



UNIVERSITAS MUHAMMADIYAH PROF. DR. HAMKA

**PENGARUH BIAYA PRODUKSI, MODAL KERJA, DAN
PERPUTARAN PERSEDIAAN BARANG JADI TERHADAP
LABA KOTOR PADA PERUSAHAAN MANUFAKTUR
SUB SEKTOR OTOMOTIF DAN KOMPONEN YANG
TERDAFTAR DI BURSA EFEK INDONESIA (BEI)
TAHUN 2014-2018**

SKRIPSI

Agung Septiana N

1602015185

FAKULTAS EKONOMI DAN BISNIS
PROGRAM STUDI AKUNTANSI
JAKARTA
2020



UNIVERSITAS MUHAMMADIYAH PROF. DR. HAMKA

**PENGARUH BIAYA PRODUKSI, MODAL KERJA, DAN
PERPUTARAN PERSEDIAAN BARANG JADI TERHADAP
LABA KOTOR PADA PERUSAHAAN MANUFAKTUR
SUB SEKTOR OTOMOTIF DAN KOMPONEN YANG
TERDAFTAR DI BURSA EFEK INDONESIA (BEI)
TAHUN 2014-2018**

SKRIPSI

Agung Septiana N

1602015185

Diajukan sebagai salah satu syarat untuk memperoleh gelar Sarjana Ekonomi

FAKULTAS EKONOMI DAN BISNIS
PROGRAM STUDI AKUNTANSI
JAKARTA
2020

PERNYATAAN ORSINALITAS

Saya menyatakan dengan sesungguhnya bahwa Skripsi dengan judul **“PENGARUH BIAYA PRODUKSI, MODAL KERJA DAN PERPUTARAN PERSEDIAAN BARANG JADI TERHADAP LABA KOTOR PADA PERUSAHAAN MANUFAKTUR SUB SEKTOR OTOMOTIF DAN KOMPONEN YANG TERDAFTAR DI BURSA EFEK INDONESIA (BEI) TAHUN 2014-2018”** merupakan hasil karya sendiri dan sepanjang pengetahuan dan keyakinan saya tidak mencantumkan tanpa pengakuan bahan-bahan yang telah dipublikasikan sebelumnya atau ditulis oleh orang lain, atau sebagian bahan yang pernah diajukan untuk gelar atau ijazah pada Universitas Muhammadiyah Prof. DR. HAMKA atau perguruan tinggi lainnya.

Semua sumber baik yang dikutip maupun dirujuk telah saya nyatakan dengan benar. Apabila ternyata di kemudian hari penulisan Skripsi ini merupakan hasil plagiat atau penjiplakan terhadap karya orang lain, maka saya bersedia mempertanggungjawabkan sekaligus bersedia menerima sanksi berdasarkan aturan di Universitas Muhammadiyah Prof. DR. HAMKA.

Jakarta, 26 Agustus 2020

Yang Menyatakan,



(Agung Septiana Nugraha)

NIM. 1602015185

PERSETUJUAN UJIAN SKRIPSI

JUDUL : PENGARUH BIAYA PRODUKSI, MODAL KERJA, DAN PERPUTARAN PERSEDIAAN BARANG JADI TERHADAP LABA KOTOR PADA PERUSAHAAN MANUFAKTUR SUB SEKTOR OTOMOTIF DAN KOMPONEN YANG TERDAFTAR DI BURSA EFEK INDONESIA (BEI) TAHUN 2014-2018



NAMA : AGUNG SEPTIANA NUGRAHA

NIM : 1602015185


PROGRAM STUDI : S1 AKUNTANSI

TAHUN AKADEMIK : 2020/2021

Skripsi ini telah disetujui oleh pembimbing untuk diujikan dalam ujian skripsi :

Pembimbing I	Bambang Tutuko, S.E., M.Si., Ak., CA.	
Pembimbing II	Daram Heriansyah, S.E., M.Si.	

Mengetahui,
Ketua Program Studi Akuntansi Fakultas Ekonomi dan Bisnis
Universitas Muhammadiyah Prof. DR. HAMKA


Sumardi, S.E., M.Si.

PENGESAHAN SKRIPSI

Skripsi dengan judul :

PENGARUH BIAYA PRODUKSI, MODAL KERJA, DAN PERPUTARAN PERSEDIAAN BARANG JADI TERHADAP LABA KOTOR PADA PERUSAHAAN MANUFAKTUR SUB SEKTOR OTOMOTIF DAN KOMPONEN YANG TERDAFTAR DI BURSA EFEK INDONESIA (BEI) TAHUN 2014-2018

Yang disusun oleh:
Agung Septiana Nugraha
1602015185

Telah diperiksa dan dipertahankan di depan panitia ujian kesarjanaan strata satu (S1) Akuntansi Fakultas Ekonomi dan Bisnis Universitas Muhammadiyah

Prof. DR. HAMKA

Pada tanggal : 26 Agustus 2020

Tim Penguji

Ketua, merangkap anggota :

(M. Nurrahyidin, S.E., M.Si.)

Sekretaris, merangkap anggota :

(Bambang Tutuko, S.E., M.Si., Ak., CA.)

Anggota :

(Daram Heriansyah, S.E., M.Si.)

Mengetahui,

Ketua Program Studi Akuntansi
Fakultas Ekonomi dan Bisnis
Universitas Muhammadiyah
Prof. DR. HAMKA

Dekan Fakultas Ekonomi dan Bisnis
Universitas Muhammadiyah
Prof. DR. HAMKA



(Sumardi, S.E., M.Si.)



(Dr. Nuryadi Wijiharjono, S.E., M.M.)

**PERNYATAAN PERSETUJUAN PUBLIKASI KARYA ILMIAH UNTUK
KEPENTINGAN AKADEMIS**

Sebagai civitas akademik Universitas Muhammadiyah Prof. DR. HAMKA, saya yang bertanda tangan di bawah ini:

Nama : Agung Septiana Nugraha

NIM : 1602015185

Program Studi : Akuntansi

Fakultas : Ekonomi dan Bisnis


Universitas Muhammadiyah Prof. DR. HAMKA

Jenis Karya : Skripsi

Demi pengembangan ilmu pengetahuan, menyetujui untuk memberikan kepada Universitas Muhammadiyah Prof. Dr. HAMKA **Hak Bebas Royalti Noneksklusif** (*Non-exclusive Royalty-Free Right*) atas karya ilmiah saya yang berjudul : **“PENGARUH BIAYA PRODUKSI, MODAL KERJA, DAN PERPUTARAN PERSEDIAAN BARANG JADI TERHADAP LABA KOTOR PADA PERUSAHAAN MANUFAKTUR SUB SEKTOR OTOMOTIF DAN KOMPONEN YANG TERDAFTAR DI BURSA EFEK INDONESIA (BEI) TAHUN 2014-2018”** beserta perangkat yang ada (jika diperlukan). Dengan Hak Bebas Royalti Noneksklusif ini Universitas Muhammadiyah Prof. DR. HAMKA berhak menyimpan, mengalihmediakan, mengelola dalam bentuk pangkalan data (*database*), merawat dan mempublikasikan skripsi saya selama tetap mencantumkan nama saya sebagai peneliti/pencipta dan sebagai Hak Cipta.

Demikian pernyataan ini saya buat dengan sebenarnya.

Dibuat di: Jakarta
Pada tanggal: 26 Agustus 2020
Yang Menyatakan



(Agung Septiana Nugraha)

ABSTRAKSI

Agung Septiana N (1602015185)

PENGARUH BIAYA PRODUKSI, MODAL KERJA, DAN PERPUTARAN PERSEDIAAN BARANG JADI TERHADAP LABA KOTOR PADA PERUSAHAAN MANUFAKTUR SUB SEKTOR OTOMOTIF DAN KOMPONEN YANG TERDAFTAR DI BURSA EFEK INDONESIA (BEI) TAHUN 2014-2018.

Skripsi. Program Studi Akuntansi Strata Satu. Fakultas Ekonomi dan Bisnis Universitas Muhammadiyah Prof. DR. HAMKA. 2020. Jakarta.

Kata kunci: Biaya Produksi, Modal Kerja, Perputaran Persediaan, Laba Kotor.

Penelitian ini bertujuan untuk mengetahui bagaimana pengaruh biaya produksi dan perputaran persediaan barang jadi terhadap laba kotor pada perusahaan manufaktur subsektor otomotif dan komponen yang terdaftar di Bursa Efek Indonesia tahun 2014-2018.

Dalam penelitian ini digunakan metode eksplanasi. Variabel dalam penelitian ini adalah biaya produksi (X1), Modal Kerja (X2), perputaran persediaan barang jadi (X3), dan laba kotor (Y). Populasi penelitian ini adalah perusahaan manufaktur subsektor otomotif dan komponen yang terdaftar di Bursa Efek Indonesia. Teknik pemilihan sampel yang digunakan adalah *purposive sampling* dan diperoleh 6 (enam) perusahaan sebagai sampel. Teknik pengumpulan data yang digunakan dalam penelitian ini adalah data sekunder yaitu menelusuri laporan keuangan perusahaan manufaktur sub sektor otomotif dan komponen tahun 2014-2018 melalui situs BEI (www.idx.co.id). Data diolah dengan menggunakan analisis akuntansi, analisis deskriptif, analisis regresi linear berganda, uji asumsi klasik, uji hipotesis dan analisis koefisien determinasi.

Hasil penelitian ini menunjukkan bahwa hasil persamaan regresi linier berganda $Y = -36,180 + 0,210 X_1 + -0,015X_2 + 20,702X_3$. Hasil uji hipotesis (t) menunjukkan bahwa secara parsial biaya produksi Biaya Produksi memiliki thitung (15,393) > ttabel (9,615), yang artinya ada perbedaan berarti antara variabel Biaya Produksi dengan Laba Kotor, dan nilai signifikansi 0,000 di mana

nilai signifikansi $0,000 < 0,05$ yang berarti bahwa Biaya Produksi secara parsial berpengaruh signifikan terhadap Laba Kotor dengan kata lain H_a diterima dan H_o ditolak. Dan variabel modal kerja memiliki thitung $(-0,767) < t_{tabel} (9,615)$, yang artinya tidak ada perbedaan berarti antara variabel Modal Kerja dengan Laba Kotor, dan nilai signifikansi $0,450 > 0,05$ yang berarti bahwa Modal Kerja secara parsial tidak berpengaruh signifikan terhadap Laba Kotor dengan kata lain H_o diterima dan H_a ditolak. Sedangkan variabel perputaran persediaan barang jadi secara parsial tidak berpengaruh signifikan terhadap Laba Kotor, dengan kata lain H_a ditolak dan H_o diterima. Selain itu, hasil penelitian juga menunjukkan bahwa secara simultan (F) menunjukkan nilai F sebesar $0,000 < 0,05$ dengan demikian dapat diinterpretasikan bahwa secara simultan variabel Biaya Produksi, Modal Kerja dan Perputaran Persediaan Barang Jadi berpengaruh signifikan terhadap variabel Laba Kotor dan H_a diterima. Berdasarkan hasil analisis koefisien determinasi dapat disimpulkan bahwa nilai *Adjusted R Square* sebesar $0,913$ artinya $91,3\%$ variabel Laba Kotor dapat dijelaskan oleh variabel Biaya Produksi, Modal Kerja, dan Perputaran Persediaan Barang Jadi sedangkan sisanya $8,7\%$ dijelaskan oleh faktor lain yang tidak diteliti dalam penelitian ini seperti *volume* produksi dan harga pokok penjualan.

Diharapkan peneliti selanjutnya dapat mengganti maupun menambahkan variabel bebas yang dapat mempengaruhi laba kotor seperti volume penjualan agar memberikan pengaruh yang signifikan, menambah tahun pengamatan penelitian dalam hal ini lebih dari 5 (lima) tahun, dan menggunakan sampel data dari industri selain otomotif dan komponen.

ABSTRACTION

Agung Septiana N (1602015185)

THE EFFECT OF PRODUCTION COSTS, WORKING CAPITAL, AND CIRCULATION OF THE PROVISION OF GOODS GOODS ON GROSS PROFIT IN MANUFACTURING COMPANIES IN AUTOMOTIVE SUB SECTORS AND COMPONENTS LISTED IN INDONESIA STOCK EXCHANGE (BEI) IN 2014-2018.

Essay. Undergraduate Accounting Study Program. Faculty of Economics and Business, University of Muhammadiyah Prof. DR. HAMKA. 2020. Jakarta.

Keywords: Production Costs, Working Capital, Inventory Turnover, Gross Profit.

This study aims to find out how the influence of production costs and inventory turnover of finished goods on gross profit in the manufacturing companies of the automotive and component sub sectors listed on the Indonesia Stock Exchange in 2014-2018.

In this study the explanatory method was used. The variables in this study are the cost of production (X1), Working Capital (X2), inventory turnover (X3), and gross profit (Y). The population of this research is the automotive and sub sector manufacturing companies listed on the Indonesia Stock Exchange. The sample selection technique used was purposive sampling and obtained 6 (six) companies as samples. Data collection techniques used in this study are secondary data that is tracking the financial statements of manufacturing companies in the automotive and component sub sectors in 2014-2018 through the IDX website (www.idx.co.id). Data is processed using accounting analysis, descriptive analysis, multiple linear regression analysis, classic assumption test, hypothesis test and coefficient of determination analysis.

The results of this study indicate that the results of the multiple linear regression equation $Y = -36,180 + 0.210 X_1 + -0,015X_2 + 20.702X_3$. Hypothesis test results (t) indicate that partially the cost of production Production costs have $t_{count} (15,393) > t_{table} (9,615)$, which means that there is a significant difference between the variable Production Costs and Gross Profit, and a significance value of 0,000 where a significance value of $0,000 < 0.05$, which means that Production

Costs partially have a significant influence on Gross Profit in other words H_a is accepted and H_0 rejected. And the variable working capital has t_{count} it $(-0,767) < t_{table} (9,615)$, which means there is no significant difference between the Working Capital variable with Gross Profit, and the significance value of 0.450 where the significance value is $0.450 > 0.05$ which means that Working Capital partially has no significant effect on Gross Profit in other words H_0 is accepted and H_a is rejected. While variable inventory turnover of finished goods partially does not significantly influence Gross Profit, in other words H_a is rejected and H_0 is accepted. In addition, the results of the study also showed that simultaneously (F) shows an F value of 0,000 < 0.05 thus it can be interpreted that simultaneously the variable Production Costs, Working Capital and Inventory Turnover So the significant effect on the variable Gross Profit and H_a is received. Based on the results of the analysis of the coefficient of determination can be concluded that Adjusted R Square value of 0.913 means that 91.3% of the variable Gross Profit can be explained by the variable Production Costs, Working Capital, and Inventory Turnover while the remaining 8.7% is explained by other factors not examined in this study such as production volumes and prices cost of goods sold.

It is expected that researchers can then replace and add independent variables that can affect gross profit such as sales volume in order to have a significant effect, increase the year of research observations in this case more than 5 (five) years, and use data samples from industries other than automotive and components.

KATA PENGANTAR

Assalamu'alaikum Warahmatullahi Wabarakatuh...

Alhamdulillah Rabbil'alamin, segala puji hanya milik Allah SWT. Shalawat dan salam tidak lupa peneliti sampaikan kepada junjungan Nabi Besar Muhammad SAW, beserta para sahabat, dan para pengikut beliau sampai akhir zaman. Berkat limpahan dan rahmat-Nya, peneliti dapat menyusun skripsi hingga selesai dalam menempuh gelar Sarjana Ekonomi pada Program Studi Akuntansi Fakultas Ekonomi dan Bisnis Universitas Muhammadiyah Prof. DR. HAMKA. Tak pula peneliti ucapkan terima kasih kepada kedua orang tua serta keluarga tercinta yang selalu memberikan bantuan moral maupun materil serta semangat dan do'a yang selalu dicurahkan selama peneliti melakukan penyelesaian skripsi ini.

Pada kesempatan kali ini peneliti ingin menyampaikan ucapan terima kasih kepada:

1. Bapak Prof. Dr. Gunawan Suryoputro, M.Hum., selaku Rektor Universitas Muhammadiyah Prof. DR. HAMKA.
2. Bapak Dr. Nuryadi Wijiharjono S.E., M.M., selaku Dekan Fakultas Ekonomi dan Bisnis Universitas Muhammadiyah Prof. DR. HAMKA.
3. Bapak Dr. Zulpahmi S.E., M.Si., selaku Wakil Dekan I Fakultas Ekonomi dan Bisnis Universitas Muhammadiyah Prof. DR. HAMKA.
4. Bapak Dr. Sunarta S.E., M.M., selaku Wakil Dekan II Fakultas Ekonomi dan Bisnis Universitas Muhammadiyah Prof. DR. HAMKA.
5. Bapak Tohirin S.H.I., M.Pd.I., selaku Wakil Dekan III Fakultas Ekonomi dan Bisnis Universitas Muhammadiyah Prof. DR. HAMKA.
6. Bapak Sumardi S.E., M.Si., selaku Ketua Program Studi Strata I Akuntansi Fakultas Ekonomi dan Bisnis Universitas Muhammadiyah Prof. DR. HAMKA.
7. Bapak Bambang Tutuko, S.E., M.Si., Ak., CA., selaku pembimbing I yang telah meluangkan waktu membimbing dan memberikan arahan kepada peneliti dalam penyelesaian skripsi ini.

8. Bapak Daram Heriansyah, S.E., M.Si., selaku pembimbing II yang telah meluangkan waktu membimbing dan memberikan arahan kepada peneliti dalam penyelesaian skripsi ini.
9. Seluruh dosen pengajar di Program Studi Akuntansi Fakultas Ekonomi dan Bisnis Universitas Muhammadiyah Prof. DR. HAMKA yang telah memberikan disiplin ilmu dan pengetahuan yang sangat bermanfaat bagi peneliti dalam penyusunan skripsi ini.
10. Orang terdekat peneliti Aif Saripudin yang telah memberikan dukungan, bantuan serta doa untuk menyelesaikan skripsi ini.
11. Sahabat-sahabat peneliti khususnya kepada Dean Adikarsa, M. Rizky Novaldin, M Dimas Gelar PDJ, Maulana Pramono, dan Tiana Novianti yang selalu setia membantu, menemani, dan mendukung peneliti dari awal sampai akhir selesainya penyusunan skripsi ini.
12. Dan semua pihak yang tidak dapat peneliti sebutkan satu persatu yang telah memberikan bantuan kepada peneliti baik secara langsung maupun tidak langsung.

Semoga semua bantuan yang telah diberikan dapat menjadi amal soleh yang senantiasa mendapatkan ridho Allah SWT dan diberikan balasan berlipat ganda. Peneliti menyadari bahwa skripsi ini masih jauh dari kesempurnaan dan terdapat banyak kekurangan dan kesalahan yang peneliti tidak mengetahui, oleh karena itu peneliti mengharapkan adanya masukan, kritik dan saran yang bersifat membangun dari semua pihak untuk tercapainya penelitian yang lebih baik lagi. Semoga skripsi ini dapat bermanfaat khususnya bagi peneliti sendiri dan umumnya bagi pembaca. Terima kasih.

Wassalamu'alaikum Warahmatullahi Wabarakatuh...

Jakarta, 5 Agustus 2020

Peneliti



(Agung Septiana N)

NIM. 1602015185

DAFTAR ISI

	Halaman
HALAMAN JUDUL	i
PERNYATAAN ORSINALITAS	ii
PERSETUJUAN UJIAN SKRIPSI	iii
PENGESAHAN SKRIPSI	iv
PERNYATAAN PERSETUJUAN PUBLIKASI KARYA ILMIAH UNTUK KEPENTINGAN AKADEMIS	v
ABSTRAKSI	vi
ABSTRACT	viii
KATA PENGANTAR	x
DAFTAR ISI	xii
DAFTAR TABEL	xvi
DAFTAR GAMBAR	xvii
DAFTAR LAMPIRAN	xviii
BAB I PENDAHULUAN	
1.1. Latar Belakang Masalah	1
1.2. Permasalahan	6
1.2.1. Identifikasi Masalah	6
1.2.2. Pembatasan Masalah	7
1.2.3. Perumusan Masalah	7
1.3. Tujuan Penelitian	7
1.4. Manfaat Penelitian	8
BAB II TINJAUAN PUSTAKA	
2.1 Gambaran Penelitian Terdahulu	9
2.2 Telaah Pustaka	36
2.2.1. Akuntansi	36
2.2.1.1. Pengertian Akuntansi	36
2.2.1.2. Tujuan Akuntansi	37
2.2.2. Laporan Keuangan	42

2.2.2.1. <i>Pengertian Laporan Keuangan</i>	42
2.2.2.2. <i>Tujuan Laporan Keuangan</i>	42
2.2.3. <i>Laba Kotor</i>	45
2.2.3.1. <i>Pengertian Laba Kotor</i>	45
2.2.3.2. <i>Faktor-faktor yang mempengaruhi Laba Kotor</i>	45
2.2.3.3. <i>Manfaat Menganalisis Laba Kotor</i>	47
2.2.3.4. <i>Perencanaan Laba Kotor</i>	49
2.2.4. <i>Biaya Produksi</i>	51
2.2.4.1. <i>Pengertian Biaya Produksi</i>	51
2.2.4.2. <i>Elemen-elemen Biaya Produksi</i>	51
2.2.4.3. <i>Metode Penentu Biaya Produksi</i>	53
2.2.5. <i>Modal Kerja</i>	54
2.2.5.1. <i>Pengertian Modal Kerja</i>	54
2.2.5.2. <i>Jenis-jenis Modal Kerja</i>	55
2.2.6. <i>Perputaran Persediaan</i>	57
2.2.6.1. <i>Pengertian Perputaran Persediaan</i>	57
2.2.6.2. <i>Klasifikasi Persediaan</i>	57
2.2.6.3. <i>Metode Penilaian Persediaan</i>	58
2.2.6.4. <i>Cara Menghitung Perputaran Persediaan</i>	59
2.3 <i>Kerangka Pemikiran Teoritis</i>	60
2.4 <i>Rumusan Hipotesis</i>	63
BAB III METODOLOGI PENELITIAN	
3.1 <i>Metode Penelitian</i>	64
3.2 <i>Operasional Variabel</i>	64
3.3 <i>Populasi dan Sampel</i>	66
3.4 <i>Teknik dan Pengumpulan Data</i>	67
3.4.1 <i>Tempat dan Waktu Penelitian</i>	68
3.4.2 <i>Teknik Pengumpulan Data</i>	68
3.5 <i>Teknik Pengelolaan dan Analisis data</i>	68
3.5.1 <i>Analisis Akuntansi</i>	68
3.5.2 <i>Analisis Statistik Deskriptif</i>	70

3.5.3 Analisis Regresi Linier Berganda.....	70
3.5.4 Uji Asumsi Klasik	71
3.5.5 Uji Hipotesis	74
3.5.6 Analisis Koefisien Korelasi	76
3.5.7 Analisis Koefisien Determinasi (R^2).....	78
BAB IV HASIL DAN PEMBAHASAN	
4.1 Gambaran Umum Objek Penelitian	79
4.1.1 Lokasi Penelitian	79
4.1.2 Sejarah Singkat Bursa Efek Indonesia	80
4.1.3 Profil Singkat Perusahaan Sampel.....	81
4.2 Hasil Pengolahan Data dan Pembahasan	87
4.2.1 Hasil Pengolahan Data	87
4.2.1.1.1 Biaya Produksi	87
4.2.1.1.2 Modal Kerja	91
4.2.1.2 Perputaran Persediaan Barang Jadi	95
4.2.1.3 Laba Kotor	100
4.2.2 Analisis Akuntansi	104
4.2.2.1 Pengaruh Biaya Produksi terhadap Laba Kotor	104
4.2.2.2 Pengaruh Modal Kerja Terhadap Laba Kotor.....	107
4.2.2.3 Pengaruh Perputaran Persediaan Barang Jadi terhadap Laba Kotor.....	111
4.2.2.4 Pengaruh Biaya Produksi Modal Kerja dan Perputaran Persediaan Barang Jadi terhadap Laba Kotor	114
4.3 Analisis Statistik	116
4.3.1 Analisis Statistik Deskriptif	116
4.3.2 Analisis regresi Linier Berganda	118
4.3.3 Uji Asumsi Klasik	119
4.4 Uji Hipotesis	126
4.5 Analisis Koefisien Determinasi (R^2).....	128
4.6 Interpretasi	129

BAB V PENUTUP


5.1 Kesimpulan 134

5.2 Saran-saran..... 136

DAFTAR PUSTAKA 138

LAMPIRAN

DAFTAR RIWAYAT HIDUP



DAFTAR TABEL

Nomor	Judul	Halaman
1	Ringkasan Penelitian Terdahulu.....	28
2	Definisi Operasional.....	65
3	Ringkasan Sampel Penelitian.....	66
4	Daftar Sampel.....	67
5	Pengukuran <i>Autokorelasi</i>	74
6	Kategori <i>Koefisien Korelasi</i>	78
7	Perhitungan Biaya Produksi	88
8	Perhitungan Modal Kerja	92
9	Perhitungan Perputaran Persediaan	96
10	Perhitungan Laba Kotor	100
11	Pengaruh Biaya Produksi Terhadap Laba Kotor	104
12	Pengaruh Modal Kerja Terhadap Laba Kotor	108
13	Pengaruh Perputaran Persediaan Terhadap Laba Kotor	111
14	Pengaruh seluruh Variabel terhadap Laba Kotor	115
15	Analisis Statistik Deskriptif	117
16	Analisis Regresi Linier Berganda.....	118
17	Hasil Uji <i>Kolmogorov smirnov</i>	119
18	Hasil Uji <i>Multikolinearitas</i>	121
19	Hasil Uji <i>Autokorelasi</i> Sebelum <i>Cochrane-Orcutt</i>	123
20	Hasil Uji <i>Autokorelasi</i> Setelah <i>Cochrane-Orcutt</i>	125
21	Hasil Uji Statistik (t)	126
22	Hasil Uji Statistik (F)	128
23	Hasil Uji <i>Koefisien Determinasi</i>	129

DAFTAR GAMBAR

Nomor	Judul	Halaman
1	Kerangka Teoritis	63
2	Grafik Normal <i>P-Plot</i>	120
3	Grafik <i>Scatterplot</i>	122
4	Daerah Pengujian <i>Durbin Watson</i> Sebelum <i>Cochrane-Orcutt</i>	124
5	Daerah Pengujian <i>Durbin Watson</i> Setelah <i>Cochrane-Orcutt</i>	125

DAFTAR LAMPIRAN

Nomor	Judul	Halaman
1.	Ringkasan Laporan Keuangan Tahun 2014-2018	1/68
2.	Hasil Output SPSS Versi 20.0	57/68
3.	Tabel t.....	60/68
4.	Tabel F	61/68
5.	Tabel <i>Durbin Watson</i>	62/68
6.	Formulir Pengajuan Judul Proposal Skripsi	63/68
7.	Formulir Pengajuan Persetujuan Judul Proposal Skripsi	64/68
8.	Formulir Pengajuan Perubahan Judul Skripsi	65/68
9.	Surat Tugas.....	66/68
10.	Catatan Konsultasi Skripsi Dosen Pembimbing I	67/68
11.	Catatan Konsultasi Skripsi Dosen Pembimbing II.....	68/68

BAB I

PENDAHULUAN

1.1 Latar Belakang Masalah

Perusahaan adalah salah satu sarana yang bisa membantu program pemerintah dalam berbagai sektor perekonomian. Perusahaan selalu berupaya memaksimalkan produktivitas usahanya, serta berusaha berpartisipasi lebih banyak agar tercapai tujuan pembangunan nasional. Tujuannya ialah meningkatkan profit, meningkatkan produktivitas karyawan, meningkatkan pembinaan karyawan, dan yang paling penting ialah bagaimana perusahaan dapat menghasilkan profit semaksimal mungkin. Perusahaan diharuskan secara berkelanjutan melakukan perbaikan mutu barang dan layanan karena banyaknya persaingan antar perusahaan. Serta perusahaan dapat menekan biaya produksi agar harga penjualan produk tetap bisa bersaing.

Di era *ASEAN Economic Community* (AEC) pertumbuhan dunia bisnis semakin pesat, akuntansi manajemen merupakan hal yang sangat penting. Industri makanan dan minuman masih diprediksi sebagai salah satu sektor yang sangat berperan dalam perkembangan sektor manufaktur dan ekonomi dalam negeri. Industri makanan dan minuman nasional dinilai semakin kompetitif karena jumlahnya terbilang banyak. Tidak hanya mencakup perusahaan skala besar, tapi telah masuk di tingkat kabupaten sebagai kelas industri usaha kecil dan menengah. Perkembangan ekonomi global, membuat persaingan dalam dunia bisnis semakin ketat sehingga membuat lingkungan bisnis turut mengalami

perubahan. Industri makanan dan minuman sangat berperan besar terhadap perekonomian nasional, dan sektor ini dinilai mampu bersaing di level ASEAN.

Indonesia mempunyai banyak jenis produk makanan dan minuman yang bisa dikelompokkan sebagai *specialty food*. Makanan dan minuman tidak melulu dilihat dari rasa atau harga jual. Namun proses produksi dari produk secara etis dan bertanggungjawab merupakan nilai-nilai keunggulan yang dipertimbangkan oleh konsumen dalam membeli dan mengonsumsi makanan. Indonesia juga memiliki banyak ragam jenis makanan dan minuman dengan unsur budaya dan kearifan lokal yang bisa menjadi fitur khusus dari produk makanan dan minuman di Indonesia. Namun, pada industri sektor makanan dan minuman ini masih menghadapi tantangan yang perlu dikelola agar mendorong minat pasar dunia terhadap produk makanan dan minuman di Indonesia seperti peningkatan kapasitas proses produksi secara organik.

Dengan kapasitas proses produksi secara organik, maka semakin tinggi jumlah produk makanan dan minuman Indonesia yang berkualitas agar dapat diekspor maupun untuk konsumsi domestik. Dalam era AEC, manajer perusahaan harus selalu siap bersaing untuk meningkatkan kualitas produk, kreatifitas dan inovatif dalam mengembangkan usahanya. Jika industri memiliki daya saing yang lemah maka akan tersingkir dengan produk serupa dengan harga yang lebih murah. Manajer perusahaan juga wajib meningkatkan standar, desain dan kualitas produk agar tetap bisa diterima oleh pasar secara luas. Biaya produksi pada suatu perusahaan adalah komponen terbesar dari keseluruhan biaya yang harus disediakan oleh perusahaan.

Berikut fenomena laba kotor yang terjadi pada PT Indokordsa Tbk (BRAM). Perusahaan produsen benang ban nylon dan polyester itu membukukan pendapatan sebesar USD62,146 juta. Pendapatan bersih sebesar USD62,146 juta BRAM pada kuartal I 2018 itu naik 7,87 persen dibandingkan USD57,611 juta pada kuartal I 2017. Terjadi kenaikan beban pokok penjualan melampaui persentase kenaikan pendapatan sehingga laba kotor turun 9,20 persen menjadi USD12,194 juta dibandingkan USD13,430 juta. Meski begitu BRAM melakukan efisiensi terutama pada pos beban umum dan administrasi yang tercatat turun.

Ditambah lagi dengan kenaikan pada pos pendapatan lainnya. Secara pencatatan, BRAM juga diuntungkan dengan selisih kurs dari penjabaran laporan keuangan dan penghasilan komprehensif lain dari keuntungan atas revaluasi aset tetap sebesar USD5,648 juta pada tiga bulan awal tahun ini. Tidak terdapat keuntungan sama dari periode triwulan awal tahun lalu. Meski begitu tetap tidak dapat menolong *pos bottom line*. Laba bersih BRAM tercatat sebesar USD5,694 juta pada kuartal I 2018. Turun sebesar 14,31 persen dibandingkan USD6,646 juta pada kuartal I 2017. Laba bersih per saham dasar turun jadi USD0,013 dibandingkan USD0,015 per saham. (emitennews.com Jumat, 27 April 2018, 12:51 WIB. Diakses Tanggal 14 Juni 2019, 19:25 WIB).

Biaya produksi ialah biaya yang dibutuhkan untuk mengubah bahan baku menjadi bahan jadi dan biaya yang bersentuhan langsung dengan produksi dan juga penyediaan jasa. Selanjutnya, biaya produksi dikelompokkan ke dalam biaya bahan baku langsung, biaya tenaga kerja langsung, dan biaya *overhead* pabrik yang dibebankan ke produk untuk pelaporan keuangan eksternal selama satu

periode, Firmansyah (2014 : 31). Biaya nonproduksi ialah biaya untuk bahan pelengkap atau pembantu, seperti biaya administrasi umum dan biaya penjualan atau biaya pemasaran. Laporan keuangan perusahaan menyajikan kondisi keuangan suatu perusahaan dalam periode tertentu. Laporan keuangan adalah hasil akhir dari proses akuntansi, tujuan utamanya untuk menyajikan rincian informasi mengenai keadaan kinerja keuangan perusahaan yang berguna dalam pengambilan keputusan ekonomi.

Laporan keuangan dinilai penting karena laporan ini bersifat objektif dan mengukur, serta menampilkan konsekuensi ekonomis suatu aktivitas usaha. Laporan keuangan menyajikan informasi untuk para pemakai data keuangan perusahaan mengenai posisi keuangan dan juga hasil usaha perusahaan pada suatu periode. Setelah laporan keuangan tersebut dianalisis, informasi keuangan yang disajikan dalam laporan keuangan akan menjadi lebih berguna serta mudah dipahami. Analisis terhadap laporan keuangan dilaksanakan dengan maksud mengukur apakah perusahaan tersebut telah beroperasi dengan efektif dan efisien atau belum.

Analisis terhadap laporan keuangan juga dapat memberi arahan untuk para manajemen dalam rangka penentuan keputusan. Keputusan yang diambil dapat mempengaruhi penyusunan dan perencanaan ke depannya dalam usaha mencapai tujuan utama perusahaan yaitu mencari tingkat laba optimal.

Menurut Kasmir (2015 : 45), laporan laba rugi ialah laporan yang di dalamnya tersaji besaran pendapatan atau penghasilan yang dihasilkan dan biaya-biaya yang dibayarkan, serta laba rugi dalam suatu periode tertentu. Laporan laba

rugi adalah laporan keuangan yang di dalamnya terdapat hasil yang dicapai oleh perusahaan yang dilihat dari besaran laba atau rugi yang dihasilkan. Untuk mengukur keberhasilan perusahaan dapat dilihat dari laba yang bersumber dari operasi perusahaan. Karena laba merupakan salah satu tolak ukur berhasil tidaknya suatu perusahaan dapat dilihat dari tingkat keuntungan yang diperoleh perusahaan tersebut. Hal yang paling diperhatikan pada laporan keuangan ialah laporan laba rugi dan neraca.

Laporan laba rugi menyajikan pendapatan, biaya-biaya, laba ditahan selama periode tertentu (misalnya triwulan atau tahunan). Neraca menunjukkan nilai buku dari semua aset, liabilitas, dan ekuitas pada periode tertentu. Perusahaan memiliki kewenangan untuk melaporkan laba yang tinggi pada laporan laba rugi padahal menurut laporan neraca keuangan perusahaan sangat lemah. Perusahaan juga memiliki kewenangan untuk menyajikan laba yang rendah atau malah merugi pada laporan laba rugi padahal menurut laporan neraca keuangan perusahaan sangat kuat. Karena adanya pernyataan yang berbeda karakteristiknya, maka laporan keuangan harus dianalisis lebih teliti untuk bisa melakukan evaluasi yang menyeluruh.

Analisis ini dapat memperjelas informasi yang ditampilkan dalam laporan keuangan, sehingga bisa memberikan informasi sebagai diagnosa, evaluasi, dan prediksi kondisi ekonomi perusahaan. Menurut Bustami dan Nurlela (2013 : 113), laba kotor atau margin kotor merupakan total penjualan dikurangi harga pokok penjualan. Analisis laba kotor yaitu dengan cara memecah-mecah ke dalam bagian-bagian atau elemen-elemen yang lebih kecil sehingga dapat ditentukan

penyebab terjadinya penyimpanan atau selisih laba kotor, serta untuk mengetahui ada atau tidaknya hubungan antara elemen-elemen tersebut.

Berdasarkan latar belakang masalah yang diuraikan sebelumnya, maka peneliti tertarik untuk melakukan penelitian yang berjudul “**Pengaruh Biaya Produksi, Modal Kerja, dan Perputaran Persediaan Barang Jadi terhadap Laba Kotor pada Perusahaan Manufaktur Sub Sektor Otomotif dan Komponen yang Terdaftar di Bursa Efek Indonesia (BEI) Tahun 2014-2018**”.

1.2 Permasalahan

1.2.1 Identifikasi Masalah

Berdasarkan latar belakang masalah di atas, peneliti mengidentifikasi masalah sebagai berikut:

1. Bagaimanakah pengaruh biaya produksi terhadap laba kotor pada perusahaan manufaktur sub sektor otomotif dan komponen yang terdaftar di Bursa Efek Indonesia (BEI)?
2. Bagaimanakah pengaruh modal kerja terhadap laba kotor pada perusahaan manufaktur sub sektor otomotif dan komponen yang terdaftar di Bursa Efek Indonesia (BEI)?
3. Bagaimanakah pengaruh perputaran persediaan barang jadi terhadap laba kotor pada perusahaan manufaktur sub sektor otomotif dan komponen yang terdaftar di Bursa Efek Indonesia (BEI)?
4. Bagaimanakah pengaruh biaya produksi, modal kerja, dan perputaran persediaan barang jadi terhadap laba kotor pada perusahaan manufaktur sub sektor otomotif dan komponen yang terdaftar di Bursa Efek Indonesia (BEI)?

1.2.2 Pembatasan Masalah

Pembatasan masalah dalam penelitian ini menggunakan sampel. Sampel yang digunakan adalah laporan keuangan tahunan yang telah diaudit perusahaan manufaktur sub sektor otomotif dan komponen yang terdaftar di Bursa Efek Indonesia (BEI) periode 2011-2018. Variabel independen dalam penelitian ini adalah biaya produksi, dan perputaran persediaan barang jadi sedangkan laba kotor dijadikan sebagai variabel dependen.

1.2.3 Perumusan Masalah

Berdasarkan uraian dari latar belakang di atas, maka dapat dirumuskan permasalahannya sebagai berikut : “Bagaimanakah pengaruh biaya produksi dan perputaran persediaan barang jadi terhadap laba kotor pada perusahaan manufaktur sub sektor otomotif dan komponen yang terdaftar di Bursa Efek Indonesia (BEI)?”

1.3 Tujuan Penelitian

Berdasarkan perumusan masalah di atas, maka tujuan dari penelitian yang ingin dicapai adalah sebagai berikut:

1. Untuk mengetahui pengaruh secara parsial biaya produksi terhadap laba kotor pada perusahaan manufaktur sub sektor otomotif dan komponen yang terdaftar di Bursa Efek Indonesia (BEI).
2. Untuk mengetahui pengaruh secara parsial modal kerja terhadap laba kotor pada perusahaan manufaktur sub sektor otomotif dan komponen yang terdaftar di Bursa Efek Indonesia (BEI).

3. Untuk mengetahui pengaruh secara parsial perputaran persediaan barang jadi terhadap laba kotor pada perusahaan manufaktur sub sektor otomotif dan komponen yang terdaftar di Bursa Efek Indonesia (BEI).
4. Untuk mengetahui pengaruh secara simultan biaya produksi, modal kerja, dan perputaran persediaan barang jadi terhadap laba kotor pada perusahaan manufaktur sub sektor otomotif dan komponen yang terdaftar di Bursa Efek Indonesia (BEI).

1.4 Manfaat Penelitian

Penelitian ini diharapkan dapat memberikan manfaat bagi pihak-pihak yang terkait di antaranya:

1. Bagi Akademis

Penelitian ini diharapkan dapat memberikan dan menambahkan pengetahuan khususnya ilmu akuntansi keuangan tentang biaya produksi dan perputaran persediaan barang jadi yang diterapkan pada perusahaan serta pengaruhnya terhadap laba kotor perusahaan.

2. Manfaat Praktis

Penelitian ini diharapkan dapat memberikan dan menambahkan pengetahuan yang dapat digunakan sebagai sumbangan data empiris bagi pengembangan ilmu pengetahuan dan referensi serta informasi yang dibutuhkan penelitian selanjutnya. Terutama yang berkaitan dengan pengaruh biaya produksi dan perputaran persediaan barang jadi terhadap laba kotor.

DAFTAR PUSTAKA

- Amalia, Mekar Meilisa. (2019). *Pengaruh Biaya Produksi terhadap Laba Kotor*. Jurnal Ilmiah Skylandsea Volume 3 No. 1 ISSN: 2614-5154 Hal 1 – 10 (Februari) 2019. Medan: Fakultas Ekonomi Universitas Dharmawangsa.
- Bawa, Sulaeman., Asamoah, George Effah., & Kissi, Ernest. (2018). *Impact of Inventory Management on Firm Performance: A Case Study of Listed Manufacturing Firms in Ghana*. *International Journal of Finance and Accounting* Volume 7 Nomor 4 page 83-96 (July) 2018. England: Department Business School, University of Leeds.
- Bulin, Sherry., Basit, Abdul., & Hamza, Sahibzada Muhammad. (2016). *Impact of Working Capital Management on Firm's Profitability*. *International Journal of Accounting & Business Management* Vol. 4 No.2 ISSN: 2289-4519 page 227-241 (November) 2016. Malaysia: School of Accounting and Business Management FTMS College.
- Bustami, Bastian & Nurlaela. (2013). *Akuntansi Biaya (Edisi Keempat)*. Jakarta: Penerbit Mitra Wacana Media.
- Egbodion, J., & Ahmadu, J. (2015). *Production Cost Efficiency and Profitability of Abakaliki Rice in Ithalia Local Government Area of Anambra State, Nigeria*. *J. Appl. Sci. Environ. Manage. Journal* Vol. 19 No. 2 ISSN 1119-8362 page 327-333 (June) 2015. Nigeria: Program Studi Ekonomi Pertanian dan Penyuluhan Layanan, Fakultas Pertanian, Universitas Benin Nigeria.
- Farooq, Umar. (2019). *Impact of Inventory Turnover on the Profitability of Non-Financial Sector Firms in Pakistan*. *Journal of Finance and Accounting Research* Vol. 1 No. 1 page 34–51 (February) 2019. , Pakistan: Pakistan Institute of Development Economics, Islamabad.
- Firmansyah, Iman. (2014). *Akuntansi Biaya itu Gampang*. Jakarta: Dunia Cerdas.
- Ghozali, Imam. (2018). *Aplikasi Analisis Multivariat dengan SPSS 25 (Edisi Kesembilan)*. Semarang: Badan Penerbit Universitas Diponegoro.
- Gunawan, Cathelia Christianty., & Tjun, Lauw Tjun. (2014). *Pengaruh Perputaran Persediaan dan Perputaran Piutang terhadap Gross Profit Margin Perusahaan*. *Jurnal Akuntansi* Volume 6 Nomor 2 Hal 208–224(November) 2014. Bandung: Fakultas Ekonomi Program Studi Akuntansi Universitas Kristen Maranatha Bandung.
- Harahap, Sofyan Safri. (2014). *Teori Akuntansi*. Jakarta: Rajagrafindo Persada.

- _____. (2016). *Analisis Kritis atas Laporan Keuangan*. Jakarta: Rajawali Pers.
- Harnanto. (2017). *Akuntansi Biaya–Sistem Biaya Historis (Edisi Pertama)*. Yogyakarta: ANDI dan BPFE.
- Harrison Jr, Walter T., Horngren, Charles T., Thomas, C. William., & Suwardy, Themin. (2015). *Akuntansi Keuangan Jilid 1 Edisi 8*. Jakarta: Erlangga.
- Hery. (2017). *Akuntansi Dasar 1 & 2*. Jakarta: Grasindo.
- Horngren, Charles T., Sundem, Gary L., Burgstahler, David., & Schatzberg, Jeff. (2016). *Pengantar Akuntansi Manajemen Edisi Keenambelas Jilid 2*. Jakarta: Erlangga.
- Ikatan Akuntan Indonesia. (2018). *Standar Akuntansi Keuangan (Efektif Per 1 Januari 2018)*. Jakarta: IAI.
- Innocent, Eneke Chinedu., Mary, Okwo Ifeoma., & Matthew, Ordu Monday. (2013). *Financial Ratio Analysis as a Determinant of Profitability in Nigerian Pharmaceutical Industry. International Journal of Business and Management Vol. 8 No. 8 2013 ISSN 1833-3850 page 107-117 (March) 2013. Nigeria: Department of Accountancy, Faculty of Management and Social Sciences, Caritas University Amorji-Nike.*
- Jannah, Mukhlisotul. (2018). *Analisis Pengaruh Biaya Produksi dan Tingkat Penjualan terhadap Laba Kotor*. Jurnal BanqueSyar’i Vol. 4 No. 1 Hal 87-112 (Januari-Juni) 2018. Banten: UIN Sultan Maulana Hasanuddin Banten.
- Kariyoto. (2017). *Analisa Laporan Keuangan*. Malang: Universitas Brawijaya Press.
- Kartikahadi, Hans., Sinaga, Rosita Uli., Syamsul, Merliyana., Siregar, Sylvia Veronica., & Wahyuni, Ersya Tri. (2016). *Akuntansi Keuangan Berdasarkan SAK berbasis IFRS Buku I*. Jakarta: IAI.
- Kasmir. (2016). *Pengantar Manajemen Keuangan Edisi Kedua*. Jakarta: Prenadamedia Group.
- _____. (2017). *Analisis Laporan Keuangan (Edisi Pertama)*. Jakarta: Rajawali Pers.
- Khan, Muhammad Nauman., & Khokhar, Imran. (2015). *The Effect of Selected Financial Ratios on Profitability: an Empirical Analysis of Listed Firms of Cement Sector in Saudi Arabia. Quarterly Journal of Econometrics Research Vol. 1 No. 1 page 1-12 (March) 2015. Saudi Arabia: Finance Department, College of Business Administration, King Saud University.*

- Khalid, Rimsha., Saif, Tehreem., Gondal, Abdul Rehman., & Sarfraz, Hamza. (2018). *Working Capital Management and Profitability. Mediterranean Journal of Basic and Applied Sciences (MJBAS) Vol. 2 No. 2 page 117-125 (April-June) 2018. Malaysia: Limkokwing University of Creative Technology.*
- Manurung, Fitri Rahayu Ulandari Br. (2018). *Pengaruh Modal Kerja dan Perputaran Persediaan terhadap Laba pada Perusahaan Makanan dan Minuman yang Terdaftar di Bursa Efek Indonesia.* Skripsi. Program Studi Akuntansi Fakultas Ekonomi dan Bisnis Universitas Muhammadiyah Sumatera Utara.
- Moridipour, Hamid., & Mousavi, Zahra. (2014). *Relationship between Inventory Turnover with Gross Profit Margin and Sales Shocks. International Research Journal of Applied and Basic Sciences Vol. 8 No. 8 ISSN 2251-838X page 1106-1109 (June-September) 2014. Iran: Program Studi Akuntansi Universitas Islamic Azad Iran.*
- Mulyadi. (2016). *Akuntansi Biaya (Edisi Kelima).* Yogyakarta: Unit Penerbit dan Percetakan Sekolah Tinggi Ilmu Manajemen YKPN.
- Munawir, S. (2014). *Analisa Laporan Keuangan.* Yogyakarta: Liberty.
- Nurhaeni, Heni. (2011). *Pengaruh Biaya Produksi dan Perputaran Persediaan Bahan Baku terhadap Laba Kotor pada Perusahaan Mcdonald's Griya Buah Batu Bandung.* Skripsi. Bandung: Program Studi Akuntansi Fakultas Ekonomi Universitas Komputer Indonesia.
- Nwakaego, Duru Anastesia., Dorathy, Oleka Chioma., & Ikechukwu, Okpe. (2014). *Inventory Management on the Profitability of Building Materials and Chemical and Paint Companies in Nigeria. World Journal of Management and Behavioral Studies Vol. 2 No. 2 page 21-27 (January) 2014. Nigeria: Department of Accountancy, Enugu State University of Science and Technology.*
- Prihadi, Toto. (2012). *Memahami Laporan Keuangan Sesuai IFRS dan PSAK.* Jakarta: Penerbit PPM.
- _____. (2013). *Analisis Laporan Keuangan: Teori dan Aplikasi.* Jakarta: Penerbit PPM.
- Priyati, Novi. (2016). *Pengantar Akuntansi.* Jakarta: Indeks.
- Samshunnahar, Mst., Khanum, Romaza., & Islam, M. Serajul. (2016). *Profitability of Small-Scale Tomato (Lycopersicon esculentum) Production in Some Selected Areas in Bangladesh. The Agriculturists Vol. 14 No. 1 page 73-82 ISSN 2304-7321 (June) 2016. Bangladesh: Department of Agricultural Economics, Bangladesh Agricultural University.*

- Sarwat, Salman., Iqbal, Danish., Durrani, Baseer A., Shaikh, Khalid H., & Liaquat, Farhana. (2017). *Impact of Working Capital Management on the Profitability of Firms: Case of Pakistan's Cement Sector*. *Journal of Advanced Management Science* Vol. 5, No. 3, page 238-244 (May) 2017. Pakistan: Bahria University, Karachi Campus.
- Silvia, Lyssa. (2017). *Pengaruh Harga Pokok Penjualan dan Biaya Produksi terhadap Laba Kotor*. Skripsi. Bekasi: Program Studi Manajemen Sekolah Tinggi Ilmu Ekonomi Pelita Bangsa Bekasi.
- Sripeni, Rusbiyanti. (2012). *Manfaat Informasi Akuntansi dan Kontribusinya terhadap Kinerja Manajer pada Perum Perhutani KPH Madiun*. *Jurnal Ekomaks* Vol. 1 No. 2 Hal. 54-64 (September) 2012. Madiun: Universitas Merdeka Madiun.
- Sugiyono. (2014). *Metode Penelitian Kuantitatif, Kualitatif, dan R&D*. Bandung: Penerbit Alfabeta.
- Sunday, Otuya., Joseph, Eginiwin E. (2017). *Inventory Management and SMEs Profitability. A Study of Furniture Manufacturing, Wholesale and Eatery Industry in Delta State, Nigeria*. *Journal of Finance and Accounting*, 2017, Vol. 5 No. 3 page 75-79 (January) 2017. Nigeria: Department of Accounting & Finance, Faculty of Humanities, Social and Management Sciences.
- Sunyoto, Danang. (2016). *Metodologi Penelitian Akuntansi*. Bandung: Refika Aditama. Tim Penyusun. (2014). *Tim Penyusunan Skripsi*. Jakarta : Fakultas Ekonomi dan Bisnis Universitas Muhammadiyah Prof. DR. HAMKA.
- Warren, Carls S., Reeve, James M., Duchac, Jonathan E., Suhardianto, Novrys., Kalanjati, Devi Sulisty., Jusuf, Amir Abadi., & Djakman, Chaerul D. (2015). *Pengantar Akuntansi Edisi 25*. Jakarta: Salemba Empat.
- Weygandt, Jerry J., Kimmel, Paul D., & Kieso, Donald E. (2018). *Pengantar Akuntansi 1 Berbasis IFRS (Edisi Kedua)*. Jakarta: Salemba Empat.
- Website:
- www.emitennews.com diakses pada (14 Juni 2020, 19:25 WIB)
- www.idx.co.id diakses pada (13 Juni 2020, 19:25 WIB)
- www.idnfinancials.com diakses pada (16 Juni 2020, 19:25 WIB)
- www.britama.com diakses pada (16 Juni 2020, 19:25 WIB)

DAFTAR RIWAYAT HIDUP


Nama : Agung Septiana Nugraha
Tempat, Tanggal Lahir : Sukabumi, 27 September 1997
Jenis Kelamin : Laki-laki
Agama : Islam
Alamat : Jl. Rawa Elok Gang Buntu RT 003 RW 01
No 80. Kel. Balekambang Kec. Kramat Jati,
Jakarta Timur 13530
No. Telepon/Hp : 085793446602

Pendidikan Formal :

1. Program Studi Akuntansi Fakultas Ekonomi dan Bisnis UHAMKA Tahun 2016-2020
2. SMA Negeri 1 Ciracap 2013-2015
3. SMP Negeri 1 Ciracap 2010-2013
4. SD Negeri 2 Ciracap 2005-2010
5. TK Banu Ahyan tahun 2004

Demikian daftar riwayat hidup ini saya buat dengan sebenar-benarnya sehingga dapat di pertanggungjawabkan dan dipergunakan sebagaimana mestinya.

Hormat Saya,



(Agung Septiana Nugraha)