



UNIVERSITAS MUHAMMADIYAH PROF. DR. HAMKA

**PENGARUH PROFITABILITAS, LIKUIDITAS, *LEVERAGE*,  
DAN NILAI PASAR TERHADAP *RETURN* SAHAM PADA  
PERUSAHAAN PERTAMBANGAN YANG TERDAFTAR  
DI BURSA EFEK INDONESIA (BEI) PERIODE 2015-2019**

SKRIPSI

Roby Satria

1602015166

FAKULTAS EKONOMI DAN BISNIS  
PROGRAM STUDI AKUNTANSI  
JAKARTA  
2020



UNIVERSITAS MUHAMMADIYAH PROF. DR. HAMKA

**PENGARUH PROFITABILITAS, LIKUIDITAS, *LEVERAGE*,  
DAN NILAI PASAR TERHADAP *RETURN* SAHAM PADA  
PERUSAHAAN PERTAMBANGAN YANG TERDAFTAR  
DI BURSA EFEK INDONESIA (BEI) PERIODE 2015-2019**

SKRIPSI

Roby Satria

1602015166

Diajukan sebagai salah satu syarat untuk memperoleh gelar Sarjana Ekonomi

FAKULTAS EKONOMI DAN BISNIS  
PROGRAM STUDI AKUNTANSI  
JAKARTA  
2020


## PERNYATAAN ORSINALITAS

Saya menyatakan dengan sesungguhnya bahwa Skripsi dengan judul **“PENGARUH PROFITABILITAS, LIKUIDITAS, *LEVERAGE*, DAN NILAI PASAR TERHADAP *RETURN SAHAM* PADA PERUSAHAAN SEKTOR PERTAMBANGAN YANG TERDAFTAR DI BURSA EFEK INDONESIA (BEI) PERIODE 2015-2019”** merupakan hasil karya sendiri dan sepanjang pengetahuan dan keyakinan saya tidak mencantumkan tanpa pengakuan bahan-bahan yang telah dipublikasikan sebelumnya atau ditulis oleh orang lain, atau sebagai bahan yang pernah diajukan untuk gelar atau ijazah pada Universitas Muhammadiyah Prof. DR. HAMKA atau perguruan tinggi lainnya.

Semua sumber baik yang dikutip maupun dirujuk telah saya nyatakan dengan benar. Apabila ternyata di kemudian hari penulisan Skripsi ini merupakan hasil plagiat atau penjiplakan terhadap karya orang lain, maka saya bersedia mempertanggungjawabkan sekaligus bersedia menerima sanksi berdasarkan aturan di Universitas Muhammadiyah Prof. DR. HAMKA.

Jakarta, 27 Agustus 2020

Yang Menyatakan,



(Roby Satria)

NIM. 1602015166

## PERSETUJUAN UJIAN SKRIPSI

**JUDUL** : **PENGARUH PROFITABILITAS, LIKUIDITAS, *LEVERAGE*, DAN NILAI PASAR TERHADAP *RETURN* SAHAM PADA PERUSAHAAN PERTAMBANGAN YANG TERDAFTAR DI BEI PERIODE 2015-2019**


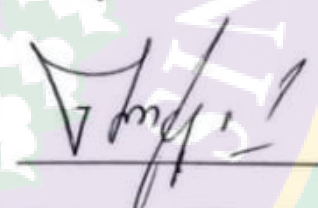
**NAMA** : **ROBY SATRIA**

**NIM** : **1602015166**

**PROGRAM STUDI** : **AKUNTANSI**

**TAHUN AKADEMIK** : **2019 / 2020**

Skripsi ini telah disetujui oleh pembimbing untuk diujikan dalam ujian skripsi :

Pembimbing I	M. Nurrasyidin, S.E., M.Si	
Pembimbing II	Ahmad Sonjaya, S.E., M.Si	

Mengetahui,  
Ketua Program Studi Akuntansi Fakultas Ekonomi dan Bisnis Universitas  
Muhammadiyah Prof. DR. HAMKA

  
Sumardi, S.E., M.Si

## PENGESAHAN SKRIPSI

Skripsi dengan judul :


**PENGARUH PROFITABILITAS, LIKUIDITAS, *LEVERAGE*, DAN NILAI PASAR TERHADAP *RETURN SAHAM* PADA PERUSAHAAN SEKTOR PERTAMBANGAN YANG TERDAFTAR DI BURSA EFEK INDONESIA (BEI) PERIODE 2015-2019**

Disusun oleh :  
Roby Satria  
1602015166


Telah diperiksa dan dipertahankan di depan panitia ujian kesarjanaan strata satu (S1) Akuntansi Fakultas Ekonomi dan Bisnis Universitas Muhammadiyah

Prof. DR. HAMKA  
Pada tanggal 27 Agustus 2020


**Tim Penguji:**  
Ketua, merangkap anggota:

  
(Bambang Tutuko, S.E., M.Si., Ak., CA.)

Sekretaris, merangkap anggota:

  
(Dr. Hj. Nuzulul Hidayati, S.E., M.M., Ak., CA.)

Anggota:

  
(Ahmad Sonjaya, S.E., M.Si.)

**Mengetahui,**

Ketua Program Studi Akuntansi  
Fakultas Ekonomi dan Bisnis  
Universitas Muhammadiyah  
Prof. DR. HAMKA



(Sumardi, S.E., M.Si.)

Dekan Fakultas Ekonomi dan Bisnis  
Universitas Muhammadiyah  
Prof. DR. HAMKA



(Dr. Nuryadi Wijiharjono, S.E., M.M.)

**PERNYATAAN PERSETUJUAN PUBLIKASI KARYA ILMIAH UNTUK  
KEPENTINGAN AKADEMIS**

Sebagai sivitas akademik Universitas Muhammadiyah Prof. DR. HAMKA, saya yang bertanda tangan di bawah ini:

Nama : Roby Satria  
NIM : 1602015166  
Program Studi : S-1 Akuntansi  
Fakultas : Ekonomi dan Bisnis  
Universitas Muhammadiyah Prof. DR. HAMKA  
Jenis Karya : Skripsi


Demi pengembangan ilmu pengetahuan, menyetujui untuk memberikan kepada Universitas Muhammadiyah Prof. DR. HAMKA **Hak Bebas Royalti Noneksklusif (*Non-Exclusive Royalty Free-Right*)** atas karya ilmiah saya yang berjudul:

**“PENGARUH PROFITABILITAS, LIKUIDITAS, *LEVERAGE*, DAN NILAI PASAR TERHADAP *RETURN* SAHAM PADA PERUSAHAAN SEKTOR PERTAMBANGAN YANG TERDAFTAR DI BURSA EFEK INDONESIA (BEI) PERIODE 2015-2019”.**

Beserta perangkat yang ada (jika diperlukan). Dengan Hak Bebas Royalti Noneksklusif ini Universitas Muhammadiyah Prof. DR. HAMKA berhak menyimpan, mengalihmediakan, mengelola dalam bentuk pangkalan data (*database*), merawat, dan mempublikasikan skripsi saya selama tetap mencantumkan nama saya sebagai peneliti/pencipta dan sebagai pemilik Hak Cipta.

Demikian pernyataan ini saya buat dengan sebenarnya.

Dibuat di Jakarta  
Pada tanggal, 27 Agustus 2020  
Yang Menyatakan,



(Roby Satria)  
NIM. 1602015166

## ABSTRAKSI

**Roby Satria (1602015166)**

**PENGARUH PROFITABILITAS, LIKUIDITAS, *LEVERAGE*, DAN NILAI PASAR TERHADAP *RETURN* SAHAM PADA PERUSAHAAN PERTAMBANGAN YANG TERDAFTAR DI BURSA EFEK INDONESIA PERIODE 2015-2019.**

*Skripsi. Program Strata Satu Program Studi Akuntansi. Fakultas Ekonomi dan Bisnis Universitas Muhammadiyah Prof. DR. HAMKA. 2020. Jakarta.*

*Kata Kunci: Profitabilitas, Likuiditas, Leverage, Nilai Pasar, dan Return Saham.*

Penelitian ini bertujuan untuk mengetahui bagaimana pengaruh profitabilitas, likuiditas, *leverage*, dan nilai pasar terhadap *return* saham pada perusahaan pertambangan yang terdaftar di Bursa Efek Indonesia (BEI) periode 2015-2019.

Dalam penelitian ini menggunakan metode eksplanasi. Variabel dalam penelitian ini adalah profitabilitas (X1), likuiditas (X2), *leverage* (X3), nilai pasar (X4), dan *return* saham (Y). Populasi penelitian ini adalah perusahaan pertambangan yang terdaftar di Bursa Efek Indonesia (BEI) tahun 2015-2019 sebanyak 45 perusahaan. Metode pemilihan sampel menggunakan purposive sampling dan diperoleh sampel sebanyak 6 perusahaan. Teknik pengumpulan data yang digunakan adalah metode telaah dokumen atau teknik dokumentasi yaitu menelaah laporan keuangan dalam annual report yang diperoleh dari website Bursa Efek Indonesia (BEI) yaitu [www.idx.co.id](http://www.idx.co.id). Teknik pengolahan dan analisis data yang digunakan dalam penelitian ini adalah analisis akuntansi, analisis regresi linear berganda, uji asumsi klasik (uji normalitas, uji multikolinieritas, uji heteroskedastisitas, uji autokolerasi), uji hipotesis, analisis koefisien determinasi.

Pengolahan data menggunakan program IBM statistical package for social sciences (SPSS) versi 2.0 dan diperoleh persamaan regresi linear berganda  $Y = -0,149 - 0,98 X_1 + 0,000 X_2 - 0,059 X_3 + 0,879 X_4$  yang telah diuji kelayakan asumsi normalitas berdistribusi normal serta tidak terjadi heterokedastisitas,

multikolinearitas dan autokorelasi.

Hasil pengujian melalui uji t menunjukkan bahwa secara parsial variabel profitabilitas berpengaruh dan signifikan terhadap *return* saham dengan tingkat signifikansi sebesar  $0,002 < 0,05$ . Kemudian hasil pengujian variabel likuiditas tidak berpengaruh dan tidak signifikan terhadap *return* saham dengan tingkat signifikansi  $0,895 > 0,05$ . Selanjutnya hasil pengujian variabel *leverage* tidak berpengaruh dan tidak signifikan terhadap *return* saham dengan tingkat signifikansi  $0,748 > 0,05$ . Dan hasil pengujian variabel nilai pasar berpengaruh dan signifikan terhadap *return* saham dengan tingkat signifikansi  $0,000 < 0,05$ .

Berdasarkan hasil analisis koefisien determinasi dapat disimpulkan bahwa hasil *Adjusted R Square* sebesar 30,6%. Hal ini menandakan bahwa setiap perubahan *return* saham dijelaskan oleh variabel profitabilitas, likuiditas, *leverage*, dan nilai pasar. Dan sisanya 69,4% dipengaruhi oleh variabel lain yang tidak dimasukkan di dalam penelitian ini seperti nilai perusahaan, *net profit margin*, dan laba akuntansi.

Berdasarkan penjelasan sebelumnya, peneliti memberikan saran untuk penelitian selanjutnya, bahwa untuk menggunakan sampel lain dengan sektor yang berbeda dan memperpanjang periode pengamatan, serta menambahkan variabel independen lain yang mempengaruhi *return* saham. Kemudian bagi investor dan manajemen perusahaan sebaiknya mengoptimalkan Profitabilitas (*ROA*), karena variabel ini memiliki hubungan positif dan signifikan terhadap *return* saham. Selain itu, terutama bagi para investor dan manajer investasi dalam keputusan pembelian saham di pasar modal tidak hanya mempertimbangkan pendekatan analisis rasio dalam menilai *return* suatu saham, tetapi mempertimbangkan faktor di luar kebijakan perusahaan seperti kondisi pasar yang terjadi serta faktor-faktor eksternal yang lain karena hal ini secara tidak langsung akan mempengaruhi keuntungan yang diperoleh dalam melakukan investasi.



## ABSTRACT

**Roby Satria (1602015166)**

### **EFFECT OF PROFITABILITY, LIQUIDITY, LEVERAGE, AND MARKET VALUE ON SHARE RETURNS IN MINING COMPANIES REGISTERED IN INDONESIA STOCK EXCHANGE 2015-2019.**

*Essay. Undergraduate Program in Accounting Study Program. Faculty of Economics and Business Prof. Muhammadiyah University. DR. HAMKA. 2020. Jakarta.*

*Keywords: Profitability, Liquidity, Leverage, Market Value, and Stock Return.*

This study aims to determine how the effect of profitability, liquidity, leverage, and market value on stock returns in mining companies listed on the Indonesia Stock Exchange (BEI) 2015-2019.

In this study using the explanation method. The variables in this study are profitability (X1), liquidity (X2), leverage (X3), market value (X4), and stock returns (Y). The population of this research is 45 mining companies listed on the Indonesia Stock Exchange (BEI) 2015-2019. The sample selection method used purposive sampling and obtained a sample of 6 companies. The data collection technique used is the document review method or documentation technique, namely reviewing the financial statements in the annual report obtained from the Indonesia Stock Exchange (IDX) website, namely [www.idx.co.id](http://www.idx.co.id). The data processing and analysis techniques used in this research are accounting analysis, multiple linear regression analysis, classical assumption test (normality test, multicollinearity test, heteroscedasticity test, autocorrelation test), hypothesis testing, coefficient of determination analysis.

Data processing using the IBM statistical package for social sciences (SPSS) version 2.0 program and obtained multiple linear regression equations  $Y = -0,149 - 0.98 X_1 + 0,000 X_2 - 0.059 X_3 + 0.879 X_4$  which has been tested for the feasibility of normality assumptions with normal distribution and does not occur heteroscedasticity, multicollinearity and autocorrelation.

The test results through the t test show that partially the profitability variable has a significant and significant effect on stock returns with a significance level of  $0.002 < 0.05$ . Then the results of testing the liquidity variable have no and insignificant effect on stock returns with a significance level of  $0.895 > 0.05$ . Furthermore, the test results of the leverage variable have no and insignificant effect on stock returns with a significance level of  $0.748 > 0.05$ . And the test results of the market value variable have an effect and are significant on stock returns with a significance level of  $0.000 < 0.05$ .

Based on the results of the coefficient of determination analysis, it can be concluded that the adjusted R Square results are 30.6%. This indicates that any change in stock returns is explained by the variables of profitability, liquidity, leverage, and market value. And the remaining 69.4% is influenced by other variables not included in this study such as company value, net profit margin, and accounting profit.

Based on the previous explanation, the researcher provides suggestions for further research, that to use another sample with different sectors and extend the observation period, and add other independent variables that affect stock returns. Then for investors and company management it is better to optimize profitability (ROA), because this variable has a positive and significant relationship to stock returns. In addition, especially for investors and investment managers in the decision to buy shares in the capital market, they do not only consider the ratio analysis approach in assessing the return of a stock, but also consider factors outside the company's policies such as market conditions that occur and other external factors because of this. This will indirectly affect the profits obtained in investing.

## KATA PENGANTAR

Alhamdulillah, segala puji dan syukur kita panjatkan kepada Allah SWT dengan melimpahkan rahmat dan karunia-Nya kepada peneliti serta menganugrahkan kemampuan berfikir sehingga peneliti mampu menempuh gelar Sarjana Ekonomi pada program studi akuntansi dalam menyelesaikan skripsi ini dengan judul *“Pengaruh Profitabilitas, Likuiditas, Leverage, dan Nilai Pasar Terhadap Return Saham Pada Perusahaan Sektor Pertambangan yang Terdaftar di Bursa Efek Indonesia (BEI) Periode 2015-2019”*. Shalawat serta salam semoga selalu tercurahkan kepada junjungan Nabi Besar Muhammad SAW, sang utusan Allah SWT yang membawa risalah dan rahmat bagi alam semesta dan pemberi syafa’at bagi umatnya di akhirat kelak. Tak pula peneliti mengucapkan terima kasih kepada kedua orang tua serta keluarga tercinta yang selalu memberikkan bantuan moral maupun materil serta semangat dan doa yang selalu dicurahkan selama peneliti melakukan penyelesaian skripsi ini.

Peneliti menyadari bahwa skripsi ini masih banyak kekurangan sehingga masih jauh dari sempurna. Hal ini disebabkan dengan keterbatasan peneliti, baik dalam kemampuan pengetahuan serta pengalaman peneliti miliki. Hanya karena rahmat, karunia dan keridhaan-Nya lah peneliti memiliki kekuatan, kemauan, kesabaran, dan kemudahan dalam menyelesaikan skripsi ini. Pada kesempatan kali ini, peneliti ingin menyampaikan rasa terima kasih yang sebesar- besarnya kepada semua pihak yang telah memberikan arahan, bimbingan, serta dukungan semangat sehingga peneliti mampu menyelesaikan skripsi ini dengan sebaik-baiknya. Sebagai penghormatan dan kebanggaan, peneliti ucapkan terima kasih kepada :

1. Bapak Prof. Dr. H. Gunawan Suryoputro. M.HUM. selaku Rektor Universitas Muhammadiyah Prof. DR.HAMKA
2. Bapak Dr. Nuryadi Wijiharjono, SE., M.M., selaku Dekan Fakultas Ekonomi dan Bisnis Universitas Muhammadiyah Prof. DR.HAMKA
3. Bapak Dr. Zulpahmi, S.E., M.Si., selaku Wakil Dekan I Fakultas Ekonomi dan Bisnis Universitas Muhammadiyah Prof. DR. HAMKA
4. Bapak Dr. Sunarta, S.E., MM selaku Wakil Dekan II Fakultas Ekonomi dan

Bisnis Universitas Muhammadiyah Prof. DR. HAMKA.

5. Bapak Tohirin Sanmiharja, M.Pd.I., selaku Wakil Dekan III dan IV Fakultas Ekonomi dan Bisnis Universitas Muhammadiyah Prof. DR. HAMKA.
6. Bapak Sumardi, S.E., M.Si., selaku Ketua Program Studi Akuntansi Strata I Fakultas Ekonomi dan Bisnis Universitas Muhammadiyah Prof. DR. HAMKA.
7. Bapak M. Nurrasyidin, S.E., M.Si selaku dosen pembimbing I yang telah memberikan motivasi, arahan, dan bimbingan sampai terselesaikannya skripsi ini.
8. Bapak Ahmad Sonjaya, S.E., M.Si selaku dosen pembimbing II yang telah memberikan motivasi, serta arahan dan bimbingannya hingga terselesaikan skripsi ini.
9. Seluruh dosen pengajar di Program Studi Akuntansi Fakultas Ekonomi dan Bisnis Universitas Muhammadiyah Prof. DR. HAMKA yang telah memberikan disiplin ilmu dan pengetahuan yang sangat bermanfaat bagi peneliti dalam penyusunan skripsi ini.
10. Orang terdekat peneliti Nina Nurjanah dan kepada teman-teman yaitu kepada Dzaki, Danny, dan Vania yang selalu memberikan dukungan, motivasi, dan doa untuk menyelesaikan skripsi ini.
11. Dan semua pihak yang tidak dapat peneliti sebutkan satu persatu yang telah memberikan bantuan kepada peneliti baik secara langsung maupun tidak langsung.

Akhir kata, semoga diberikan balasan yang baik oleh Allah SWT serta dibukakan jalan yang baik disetiap langkahnya dan semoga skripsi ini dapat memberikan manfaat dan wawasan untuk kepentingan studi dan peneliti mengharapkan saran dan kritik yang membangun untuk tercapainya penelitian yang lebih baik lagi. Terima Kasih.

Jakarta, 18 Agustus 2020

Roby Satria  
NIM. 1602015166

## DAFTAR ISI

<b>HALAMAN JUDUL</b> .....	<b>i</b>
<b>PERNYATAAN ORISINALITAS</b> .....	<b>ii</b>
<b>PERSETUJUAN UJIAN SKRIPSI</b> .....	<b>iii</b>
<b>PENGESAHAN SKRIPSI</b> .....	<b>iv</b>
<b>PERNYATAAN PERSETUJUAN PUBLIKASI KARYA ILMIAH UNTUK KEPENTINGAN AKADEMIS</b> .....	<b>v</b>
<b>ABSTRAKSI</b> .....	<b>vi</b>
<b>ABSTRACT</b> .....	<b>viii</b>
<b>KATA PENGANTAR</b> .....	<b>x</b>
<b>DAFTAR ISI</b> .....	<b>xii</b>
<b>DAFTAR TABEL</b> .....	<b>xvi</b>
<b>DAFTAR GAMBAR</b> .....	<b>xvii</b>
<b>DAFTAR LAMPIRAN</b> .....	<b>xviii</b>
<b>BAB I PENDAHULUAN</b>	
1.1. Latar Belakang .....	1
1.2. Permasalahan .....	7
1.2.1 Identifikasi Masalah .....	7
1.2.2 Pembatasan Masalah .....	7
1.2.3 Perumusan Masalah .....	7
1.3. Tujuan Penelitian .....	8
1.4. Manfaat Penelitian .....	8
<b>BAB II TINJAUAN PUSTAKA</b>	
2.1. Gambaran Penelitian Terdahulu .....	9
2.2. Telaah Pustaka .....	30
2.2.1 Profitabilitas .....	30
2.2.1.1 Pengertian Profitabilitas .....	30
2.2.1.2 Tujuan Profitabilitas .....	31
2.2.1.3 Manfaat Profitabilitas .....	32
2.2.1.4 Jenis-jenis Profitabilitas .....	32
2.2.1.5 Faktor-faktor Profitabilitas .....	34

2.2.2 Likuiditas .....	35
2.2.2.1 Pengertian Likuiditas .....	35
2.2.2.2 Tujuan Likuiditas .....	36
2.2.2.3 Manfaat Likuiditas .....	37
2.2.2.4 Jenis-jenis Likuiditas .....	37
2.2.3 Leverage .....	38
2.2.3.1 Pengertian Leverage .....	38
2.2.3.2 Tujuan Leverage .....	39
2.2.3.3 Manfaat Leverage .....	40
2.2.3.4 Jenis-jenis Leverage .....	40
2.2.4 Nilai Pasar .....	42
2.2.4.1 Pengertian Nilai Pasar .....	42
2.2.4.2 Jenis-jenis Nilai Pasar .....	43
2.2.5 Return Saham .....	45
2.2.5.1 Pengertian Return Saham .....	45
2.2.5.2 Faktor-faktor Return Saham .....	46
2.2.5.3 Perhitungan Return Saham .....	47
2.3 Kerangka Pemikiran Teoritis .....	47
2.4 Rumusan Hipotesis .....	50
<b>BAB III METODOLOGI PENELITIAN</b>	
3.1. Metode Penelitian .....	51
3.2. Operasionalisasi Variabel .....	51
3.3. Populasi dan Sampel .....	53
3.3.1 Populasi .....	53
3.3.2 Sampel .....	54
3.4. Teknik Pengumpulan Data .....	56
3.4.1 Tempat dan Waktu Penelitian .....	56
3.4.2 Teknik Pengumpulan Data .....	56
3.5. Teknik Pengolahan dan Analisis Data .....	57
3.5.1 Analisis Akuntansi .....	57
3.5.2 Analisis Statistik Deskriptif .....	59

3.5.3 Analisis Regresi Linear Berganda .....	60
3.5.3.1 Model Regresi Linear Berganda .....	60
3.5.3.2 Uji Asumsi Klasik .....	61
3.5.3.3 Analisis Koefisiensi Determinasi .....	63
3.5.3.4 Uji Hipotesis .....	64

#### **BAB IV HASIL DAN PEMBAHASAN**

4.1 Gambaran Umum Objek Penelitian .....	66
4.1.1 Lokasi Penelitian .....	67
4.1.2 Sejarah Singkat Bursa Efek Indonesia .....	67
4.1.3 Profil Singkat Sampel Perusahaan .....	68
4.2 Hasil Pengolahan Data dan Pembahasan .....	74
4.2.1 Hasil Pengolahan Data .....	74
4.2.1.1 Profitabilitas (ROA) .....	74
4.2.1.2 Likuiditas (CR) .....	78
4.2.1.3 Leverage (DER) .....	81
4.2.1.4 Nilai Pasar (PBV) .....	84
4.2.1.5 Return Saham .....	89
4.2.2 Pembahasan .....	92
4.2.2.1 Analisis Akuntansi .....	92
4.2.2.2 Pengaruh Profitabilitas Terhadap Return Saham .....	92
4.2.2.3 Pengaruh Likuiditas Terhadap Return Saham .....	94
4.2.2.4 Pengaruh Leverage Terhadap Return Saham .....	96
4.2.2.5 Pengaruh Nilai Pasar Terhadap Return Saham .....	97
4.2.2.6 Pengaruh Profitabilitas, Likuiditas, Leverage dan Nilai Pasar Terhadap Return Saham .....	99
4.2.3 Analisis Statistivc Descriptif .....	101
4.2.4 Analisis Regresi Linear Berganda .....	102
4.2.5 Uji Asumsi Klasik .....	104
4.2.6 Uji Hipotesis .....	110
4.2.7 Analisa Koefisien Determinasi .....	113
4.2.8 Interpretasi dan Hasil Penelitian .....	114

**BAB V PENUTUP**


5.1 Kesimpulan ..... 117

5.2 Saran-saran ..... 120

**DAFTAR PUSTAKA ..... 122**

**LAMPIRAN**

**DAFTAR RIWAYAT HIDUP**



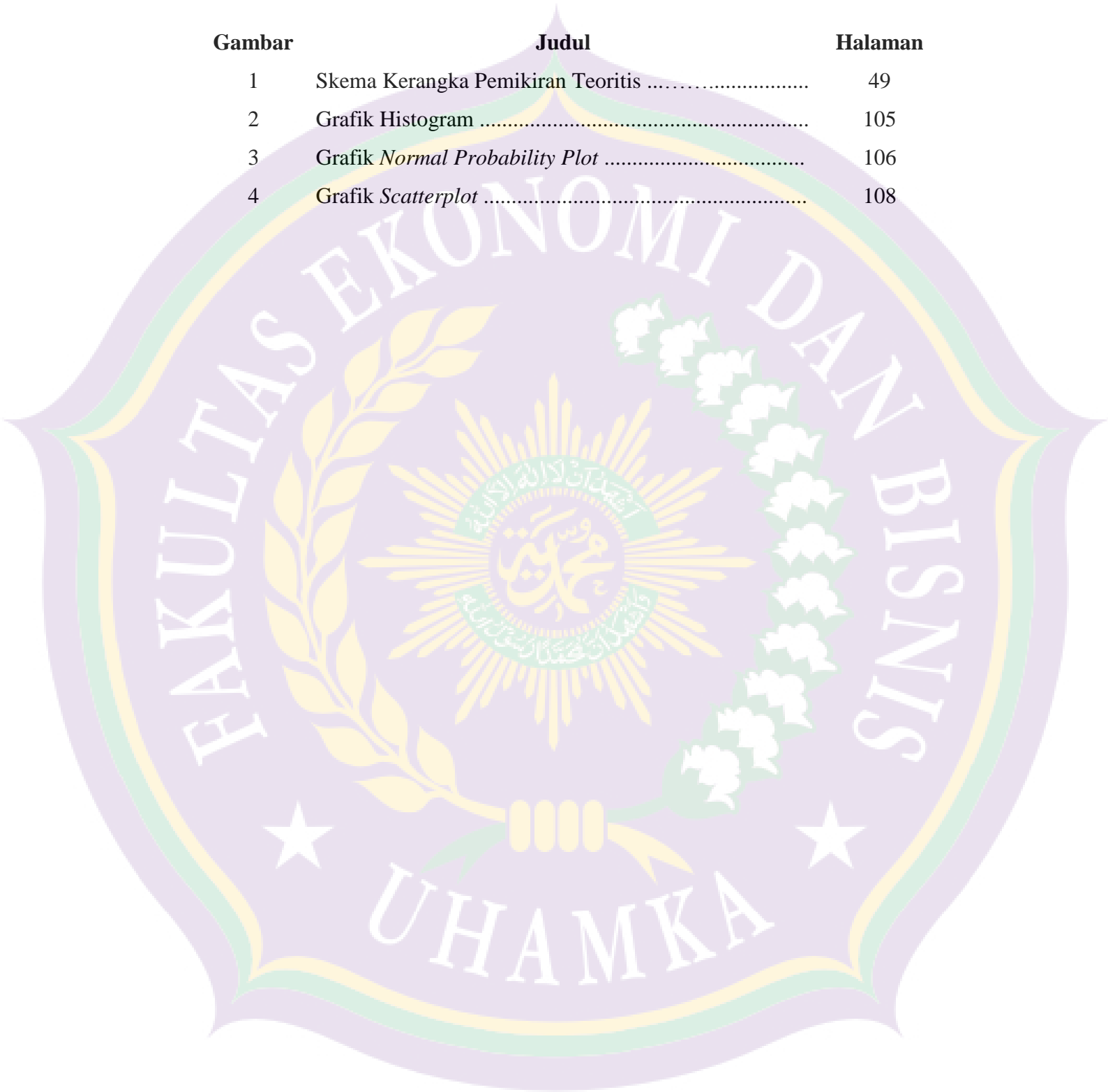


## DAFTAR TABEL

Tabel	Judul	Halaman
1	Ringkasan Penelitian Terdahulu .....	21
2	Operasional Variabel .....	52
3	Ringkasan Pemilihan Sampel .....	55
4	Daftar Sampel Perusahaan .....	56
5	Posisi Koefisien <i>Durbin-Watson</i> .....	64
6	Profil Singkat Sampel Perusahaan .....	69
7	Perhitungan <i>Return On Assets</i> .....	75
8	Perhitungan <i>Current Ratio</i> .....	78
9	Perhitungan <i>Debt to Equity Ratio</i> .....	82
10	Perhitungan Nilai Buku Perlembar Saham .....	85
11	Perhitungan <i>Price to Book Value</i> .....	86
12	Perhitungan <i>Return Saham</i> .....	89
13	Pengaruh Profitabilitas Terhadap <i>Return Saham</i> .....	93
14	Pengaruh Likuiditas Terhadap <i>Return Saham</i> .....	94
15	Pengaruh <i>Leverage</i> Terhadap <i>Return Saham</i> .....	96
16	Pengaruh Nilai Pasar Terhadap <i>Return Saham</i> .....	98
17	Pengaruh Profitabilitas, Likuiditas, <i>Leverage</i> , dan Nilai Pasar Terhadap <i>Return Saham</i> .....	99
18	<i>Descriptive Statistics</i> .....	101
19	Hasil Analisis Regresi Linear Berganda .....	103
20	Hasil Uji Normalitas .....	104
21	Hasil Uji Multikolinearitas .....	107
22	Hasil Uji Autokorelasi .....	109
23	Hasil Uji Statistik t .....	111
24	Hasil Uji Simultan F .....	112
25	Hasil Uji Analisis Koefisien Determinasi .....	113
26	Interpretasi Hasil Pengujian Hipotesis .....	114

## DAFTAR GAMBAR

Gambar	Judul	Halaman
1	Skema Kerangka Pemikiran Teoritis .....	49
2	Grafik Histogram .....	105
3	Grafik <i>Normal Probability Plot</i> .....	106
4	Grafik <i>Scatterplot</i> .....	108



## DAFTAR LAMPIRAN

NO	Judul	Halaman
1	Prolehan Nilai Buku Perlembar Saham .....	1/72
2	Prolehan Nilai <i>Return On Asset</i> .....	2/72
3	Perolehan Nilai <i>Current Ratio</i> .....	3/72
4	Perolehan Nilai <i>Debt to Equity Ratio</i> .....	4/72
5	Perolehan Nilai <i>Price to Book Value</i> .....	5/72
6	Perolehan Nilai <i>Return Saham</i> .....	6/72
7	Laporan Keuangan PT Ratu Prabu Energi (ARTI) .....	7/72
8	Laporan Keuangan PT Citatah (CTTH) .....	17/72
9	Laporan Keuangan PT Elnusa (ELSA) .....	26/72
10	Laporan Keuangan PT Bukit Asam (PTBA) .....	35/72
11	Laporan Keuangan PT Radiant Utama Interinsco (RUIS)..	44/72
12	Laporan Keuangan PT Timah (TINS) .....	53/72
13	Hasil <i>Output</i> SPSS versi 20 .....	61/72
14	Tabel Uji F .....	65/72
15	Tabel Uji t .....	66/72
16	Tabel <i>Durbin-Watson</i> .....	67/72
17	Formulir Pengajuan Judul Proposal Skripsi .....	68/72
18	Formulir Pengajuan Persetujuan Judul Proposal Skripsi ....	69/72
19	Surat Tugas Dosen Pembimbing .....	70/72
20	Catatan Konsultasi Skripsi Dosen Pembimbing I .....	71/72
21	Catatan Konsultasi Skripsi Dosen Pembimbing II .....	72/72

# BAB I

## PENDAHULUAN

### 1.1 Latar Belakang

Perkembangan perekonomian suatu negara dapat diukur dengan berbagai cara, salah satunya dengan mengetahui tingkat perkembangan dunia pasar modal dan industri – industri sekuritas yang ada pada negara tersebut. Pasar modal merupakan salah satu cara yang dapat digunakan untuk memperoleh dana, dimana terjadi alokasi dana dari pihak yang berkelebihan dana. Kehadiran pasar modal memperbanyak pilihan sumber dana bagi investor serta menambah pilihan investasi, yang dapat juga diartikan kesempatan untuk memperoleh imbal hasil semakin besar sesuai dengan karakteristik investasi yang dipilih.

Sebelum melakukan investasi, para investor tentunya perlu mengetahui dan memilih saham mana yang dapat memberikan keuntungan paling optimal bagi dana yang diinvestasikan. Dalam kegiatan analisis dan memilih saham, para investor memerlukan informasi-informasi yang relevan dan memadai melalui laporan keuangan.

Bapepan melalui keputusan ketua Bapepan No. Kep. 38/PM/1996 tentang laporan tahunan, telah mewajibkan para perusahaan yang Listing di Bursa Efek Indonesia (*emiten*) untuk menyampaikan laporan tahunan agar terdapat transparansi dalam pengungkapan berbagai informasi yang berhubungan dengan kinerja *emiten*, artinya emiten/perusahaan yang listing di Bursa Efek Indonesia (BEI) wajib mempublikasikan laporan keuangannya setiap periode.

Hal ini untuk memberikan informasi sekaligus sebagai bahan pertimbangan kepala investor untuk mengambil keputusan dan memilih saham perusahaan mana yang akan dibeli oleh investor. Laporan keuangan dapat memberikan informasi kepada investor mengenai kinerja keuangan perusahaan yang akan menjadi dasar pengambilan keputusan investasi. Terdapat beberapa rasio keuangan yang dapat mencerminkan kondisi keuangan dan kinerja suatu perusahaan. Rasio keuangan dikelompokkan kedalam lima rasio yaitu rasio likuiditas, solvabilitas, profitabilitas, aktivitas dan rasio pasar.

Menurut (Sri dan Hari, 2017:110) profitabilitas adalah merupakan rasio utama dalam seluruh laporan keuangan, karena tujuan utama perusahaan adalah hasil operasi/keuntungan. Keuntungan adalah hasil akhir dari kebijakan dan keputusan yang diambil manajemen. Rasio keuntungan akan digunakan untuk mengukur keefektifan operasi perusahaan sehingga menghasilkan keuntungan pada perusahaan.

Rasio profitabilitas sangat penting bagi semua pengguna laporan tahunan, khususnya investor ekuitas dan kreditor. Bagi investor ekuitas, laba merupakan satu-satunya faktor penentu perubahan nilai efek / sekuritas. Pengukuran dan peramalan laba merupakan pekerjaan paling penting bagi investor ekuitas. Bagi kreditor, laba dan arus kas operasi umumnya merupakan sumber pembayaran bunga dan pokok.

(Wiagustini, 2014:81) menyatakan bahwa profitabilitas menunjukkan kemampuan perusahaan memperoleh laba atau ukuran efektivitas pengelolaan manajemen perusahaan. Salah satu proksi yang digunakan untuk mengukur

profitabilitas adalah ROA. ROA mengukur kemampuan menghasilkan laba dari total aktiva yang digunakan.

Menurut (Harahap, 2015:301) rasio likuiditas menggambarkan kemampuan perusahaan untuk menyelesaikan kewajiban jangka pendeknya. rasio ini menunjukkan sejauh mana aktiva lancar menutupi kewajiban-kewajiban lancar. Semakin besar perbandingan aktiva lancar dengan utang lancar semakin tinggi kemampuan perusahaan menutupi kewajiban jangka pendeknya.

Menurut (Ayu & Gede, 2016) likuiditas mengukur kemampuan jangka pendek perusahaan dengan melihat aktiva lancar perusahaan relative terhadap hutang lancar. Agar perusahaan selalu likuid, maka posisi dana lancar yang tersedia harus lebih besar dari pada hutang lancar. Perusahaan yang tidak likuid berarti perusahaan yang tidak sehat. Penelitian ini menggunakan *Current Ratio* sebagai proksi dari likuiditas karena ingin mengetahui kemampuan perusahaan memenuhi kewajiban jangka pendeknya melalui *return* saham.

Rasio *Leverage* menggambarkan hubungan antara utang perusahaan terhadap modal maupun asset, rasio ini dapat melihat seberapa jauh perusahaan dibiayai oleh utang atau pihak luar dengan kemampuan perusahaan yang digambarkan oleh modal (*equity*). Perusahaan yang baik mestinya memiliki komposisi modal yang lebih besar dari utang (Harahap, 2015;306).

Menurut (Kasmir, 2013:157) *leverage* mengukur kemampuan perusahaan memenuhi kewajiban-kewajiban jangka panjangnya. Kegiatan operasional perusahaan bisa saja menggunakan modal sendiri, modal pinjaman atau kombinasi dari keduanya. *Debt to Equity Ratio* (DER) merupakan rasio yang digunakan

untuk menilai hutang dengan ekuitas. Rasio ini diukur dengan membandingkan antara hutang termasuk hutang lancar dengan seluruh ekuitas. Penelitian ini menggunakan DER sebagai proksi dari leverage karena ingin mengetahui pengaruh risiko hutang terhadap *return* saham melalui modal sendiri yang dimiliki oleh perusahaan.

Menurut (Wiagustini, 2014:77) mengatakan bahwa penilaian pasar adalah menunjukkan pengakuan pasar terhadap kondisi keuangan agar yang dicapai perusahaan atau mengukur kemampuan manajemen dalam menciptakan nilai pasarnya di atas biaya investasi. Aspek penilaian pasar dapat dilihat dari perbandingan antara harga saham dengan posisi keuangan perusahaan. Semakin tinggi rasio ini menunjukkan semakin tinggi pengakuan pasar terhadap posisi keuangan perusahaan dan menunjukkan semakin mahal saham perusahaan tersebut.

Menurut (Tandelilin, 2017) mengatakan *Return* atau tingkat keuntungan merupakan imbalan yang diperoleh dari investasi. *Return* dapat dibedakan menjadi dua: pertama, *return* yang telah terjadi (*realized return*) yang dihitung berdasarkan data historis yakni selisih antara harga saham periode sekarang dengan periode sebelumnya dibagi harga saham pada periode sebelumnya. Kedua, *return* yang diharapkan (*expected return*) yakni *return* yang akan diperoleh investor dimasa mendatang.

Menurut (Hartono, 2013) menyatakan bahwa *return* saham adalah tingkat pengembalian saham atas investasi yang dilakukan oleh investor. *Return* merupakan hasil yang diperoleh dari investasi yang dapat berupa realisasi yang

sudah terjadi dan return ekspektasi yang diharapkan akan terjadi dimasa mendatang.

Saham PT Semen Baturaja Tbk (SMBR) menjadi saham dengan *return* terendah di Indeks Kompas100. Saham emiten semen emiten pelat merah ini anjlok 74,85% sepanjang tahun 2019. Pada akhir perdagangan 2018, harga saham SMBR masih kokoh di level Rp 1.750 per saham. Namun, pada penutupan perdagangan Desember 2019, saham SMBR terkapar di level Rp 440 per saham. Analisis OSO Sekuritas Sukarno Alatas menilai, anjloknya saham SMBR sepanjang tahun 2019 diakibatkan berkurangnya pesanan atau permintaan sehingga mengakibatkan laba penjualan menurun.

Kondisi ini menyebabkan kinerja SMBR tertekan pada periode tahun lalu. Melansir dari laporan keuangan SMBR, pada kuartal III-2019, SMBR hanya mampu meraup laba bersih Rp 22,72 miliar atau tergerus 44,42% dari periode yang sama tahun 2018 yang sebesar Rp 40,88 miliar. Kondisi ini mengakibatkan laba penjualan menurun sehingga harga saham SMBR ikut menurun karena perusahaan mengalami kerugian. Pada perdagangan Januari 2020, saham SMBR ditutup melemah 1,83% ke level Rp 430/saham.

Penelitian ini merupakan pengembangan dari beberapa penelitian terdahulu, seperti penelitian yang dilakukan oleh (Ayu dan Gede, 2016) menemukan bukti empiris bahwa profitabilitas, likuiditas, dan penilaian pasar berpengaruh positif dan signifikan terhadap *return* saham. Sedangkan *leverage* berpengaruh negatif dan signifikan terhadap return saham. Selanjutnya (Ni Luh Lina, dkk, 2016) menemukan bukti dari hasil penelitiannya tentang profitabilitas dan *leverage*,



bahwa profitabilitas berpengaruh positif dan signifikan terhadap *return* saham sedangkan *leverage* memiliki pengaruh negatif dan signifikan terhadap *return* saham.

Sedangkan penelitian yang dilakukan oleh (Stacy dan Paulina, 2017) menemukan bukti empiris bahwa *current ratio* (CR) sebagai proksi rasio likuiditas, variabel *debt to equity ratio* (DER) sebagai proksi solvabilitas, dan variabel *return on asset* (ROA) sebagai proksi rentabilitas didapat nilai signifikan, maka tidak terdapat pengaruh signifikan terhadap *return* saham.

Berdasarkan latar belakang masalah diatas dan hasil penelitian terdahulu yang relevan maka peneliti tertarik untuk mengetahui lebih lanjut tentang **“Pengaruh Profitabilitas, Likuiditas, *Leverage*, dan Nilai Pasar terhadap *Return* Saham Pada Perusahaan Pertambangan yang Terdaftar di Bursa Efek Indonesia Periode 2015-2019”**.

## **1.2 Permasalahan**

### **1.2.1 Identifikasi Masalah**

Berdasarkan latar belakang yang telah dikemukakan diatas, maka masalah dapat diambil kesimpulan dalam penelitian ini dapat dijabarkan sebagai berikut:

1. Apakah profitabilitas berpengaruh terhadap *return* saham?
2. Apakah likuiditas berpengaruh terhadap *return* saham?
3. Apakah *leverage* berpengaruh terhadap *return* saham?
4. Apakah Nilai Pasar berpengaruh terhadap *return* saham?
5. Apakah profitabilitas, likuiditas, *leverage*, dan Nilai Pasar berpengaruh terhadap *return* saham?

### **1.2.2 Pembatasan Masalah**

Untuk mendapatkan pembahasan yang lebih rinci, maka peneliti membatasi masalah atau ruang lingkup masalah yang akan dibahas, yaitu *Return On Asset* (ROA) sebagai proksi rasio Profitabilitas, *Current Ratio* (CR) sebagai proksi rasio Likuiditas, *Debt To Equity Ratio* (DER) sebagai proksi rasio *Leverage*, dan *Price to Book Value* (PBV) sebagai Proksi rasio Nilai Pasar Terhadap *Return Saham* Pada Perusahaan BUMN yang Terdaftar di Bursa Efek Indonesia Periode 2015-2019. Hal ini dilakukan agar penelitian lebih terarah dan akurat.

### **1.2.3 Perumusan Masalah**

Dari latar belakang masalah, identifikasi masalah dan pembatasan masalah yang telah diuraikan di atas, maka peneliti dapat merumuskan masalah yaitu “Bagaimanakah Pengaruh Profitabilitas, Likuiditas, *Leverage*, dan Nilai Perusahaan Terhadap *Return Saham*?”.

### **1.3 Tujuan Penelitian**

Berdasarkan latar belakang penelitian dan masalah yang telah dirumuskan, maka tujuan penelitian ini adalah:

1. Untuk mengetahui pengaruh profitabilitas terhadap *return* saham pada perusahaan pertambangan yang terdaftar di Bursa Efek Indonesia.
2. Untuk mengetahui pengaruh likuiditas terhadap *return* saham pada perusahaan pertambangan yang terdaftar di Bursa Efek Indonesia.
3. Untuk mengetahui pengaruh *leverage* terhadap *return* saham pada perusahaan pertambangan yang terdaftar di Bursa Efek Indonesia.

4. Untuk mengetahui pengaruh Nilai Pasar terhadap *return* saham pada perusahaan pertambangan yang terdaftar di Bursa Efek Indonesia.
5. Untuk mengetahui pengaruh profitabilitas, likuiditas, dan leverage terhadap pengembalian saham pada perusahaan pertambangan yang terdaftar di Bursa Efek Indonesia.

#### **1.4 Manfaat Penelitian**

Penelitian yang dilakukan ini diharapkan dapat memberikan manfaat sebagai berikut:

1. Bagi akademik, menambah pengetahuan bagi perkembangan studi akuntansi dengan memberikan gambaran faktor yang mempengaruhi *return* saham. Khususnya perusahaan manufaktur di Indonesia serta menambah referensi untuk penelitian di masa yang akan datang.
2. Bagi praktik, untuk memperoleh gambaran mengenai penyebab besar kecilnya *return* saham perusahaan sehingga dapat mempersiapkan diri terhadap kemungkinan terjadinya *return* saham yang kurang maksimal pada perusahaan yang ingin diinvestasikan.

## DAFTAR PUSTAKA

- Abdullahi, I.B., dan Fakunmoju, S.K. (2019). *Market Liquidity and Stock Return in The Nigerian Stock Exchange Market*. *Binus Business Review*, Vol. 10 No. 2 ISSN: 2476-9053 page 87-94,( July) 2019. Nigeria: Department of Finance, University of Ilorin.
- Akbas, Ferhat., Jiang, Chao., & Koch, Paul D. (2017). *The Trend in Firm Profitability and the Cross-Section of Stock Returns*. *The Accounting Riview* Vol. 92 No. 5 DOI: 10.2308/accr-51708 page 1-32, (September) 2017. Chicago: University of Illinois.
- Ali, Muhardi. (2016). *Pengaruh Profitabilitas Terhadap Return Saham Pada Perusahaan Badan Usaha Milik Negara (BUMN) Yang Terdaftar di Bursa Efek Indonesia (BEI) Periode 2010-2014*. Skripsi. Bandar Lampung: Fakultas Ekonomi dan Bisnis, Universitas Lampung.
- Ernie & Kurniawan. (2015). *Pengantar Manajemen*. Jakarta: Kencana Prenada Media Group.
- Fahmi, Irham. (2015). *Pengantar Manajemen Keuangan Teori dan Soal Jawab*. Bandung: Alfabeta.
- Ghozali, I. & Latan, H. (2016). *Konsep, Teknik dan Aplikasi Menggunakan Smart PLS 3.0.(Edisi 2)*. Universitas Diponegoro: Partial Least Squares.
- Gitman, L. J., & Zutter, C. J. (2015). *Principles of Managerial Finance (14th ed)*. Pearson: Pearson Education Limited.
- Halim, Abdul. (2016). *Akuntansi Sektor Publik, Jilid 2*. Jakarta:Salemba empat.
- Hanafi, Mamduh M. dan Halim, Abdul. (2014). *Analisis Laporan Keuangan (Edisi tujuh)*, UPP AMP YKPN, Yogyakarta.
- Harahap, Sofyan Syafri. (2015). *Analisis Kritis atas Laporan Keuangan (Edisi 1-10)*. Jakarta: Rajawali Pers.
- Hartono, J. (2017). *Teori Portofolio dan Analisis Investasi Edisi Kesebelas*. Jakarta: BPF.
- Harwinda, Tommy. (2015). *Pengaruh Profitabilitas dan Leverage Terhadap Return Saham pada Perusahaan Manufaktur yang Terdaftar di Bursa Efek Indonesia*. Skripsi. Surakarta: Fakultas Ekonomi dan Bisnis Universitas Muhammadiyah Surakarta.

- Hery. (2017). *Teori Akuntansi, Pendekatan Konsep dan Analisis*. Jakarta: Grasindo.
- Hirshleifer, david., Hsu, Po-Hsuan., & Li, Dongmei. (2017). *Innovative Originality, Profitability, and Stock Returns. The Review of Financial Studies, Volume 31 No. 7 Pages 2553–2605 (July) 2018*. California: Paul Merage School of Business, University of California.
- Hou, Kewei., & Van Dijk, M.A. (2019). *Resurrecting The Size Effect: Firm Size, Profitability, and Stock Returns. The Review of Financial Studies, Volume 32 No. 7 Pages 2850–2889 (July) 2019*. China: Fisher College of Business, The Ohio State University.
- Ikatan Akuntan Indonesia. (2016). *Standar Akuntansi Keuangan. SAK. Cetakan Keempat, Buku Satu*. Jakarta: Salemba Empat.
- Irawati, S. (2016). *Manajemen Keuangan Cetakan Kesatu*. Bandung: Pustaka.
- Ismail, Mohamed., Riyath, Mohamed., & Jahfer, A. (2015). *Value Effect on Stock Returns: An Empirical Study on the Colombo Stock Market. International Symposium. Sri Lanka: Departement of Accountancy & Finance, Sri Lanka Institute of Advanced Technological Education*.
- Jakpar, S., Tinggi, M., Yu Qi, W., & Samsudin, N. (2019). *Impact of Firm Leverage on Stock Return in Manufacturing Industry. UNIMAS Review of Accounting and Finance Vol. 2 No. 1 Page 39-50*. Malaysia: Faculty of Economics adn Business, Universiti Malaysia Sarawak.
- Jatmiko, D.P. (2017). *Pengantar Manajemen Keuangan*. Yogyakarta: Diandra Kreatif.
- Kahuthu, L.W. (2017). *The Effect of stock market liquidity on stock returns of companies listed on Nairobi Securities Exchange. Electronic Theses and Dissertations. Thesis. Inggris: School of Management and Commerce, Strathmore University*.
- Kasmir. (2013). *Analisis Laporan Keuangan Cetakan ke 10*. Jakarta: Raja Grafindo Persada
- \_\_\_\_\_. 2015. *Pengantar Manajemen Keuangan. Edisi kedua. Cetakan ke 5*. Jakarta: Prenadamedia Group
- Mariani, Ni Luh Lina., Atmaja, F.Y., & Yuliandhini, N.N. (2016). *Pengaruh Profitabilitas dan Leverage Terhadap Return Saham. e-Journal Bisma, Volume 4*. Singaraja: Universitas Pendidikan Ganesha.

- Mende, Stacy., & Rate, P.V. 2017. Pengaruh Likuiditas, Solvabilitas, dan Rentabilitas Terhadap Return Saham Perusahaan Sektor Properti dan Real Estate yang Tercatat di Bursa Efek Indonesia. *Jurnal EMBA*, Vol. 5, No.2 ISSN: 2303-1174 Hal. 2193-2202. Manado: Fakultas Ekonomi dan Bisnis, Universitas Sam Ratulangi.
- Mohamad, Samsul. (2015). *Pasar Modal dan Manajemen Portofolio Edisi 2*. Jakarta: Erlangga.
- Munawir. (2014). *Analisis Laporan Keuangan*. Yogyakarta: Liberty.
- Murhadi, W. R. (2013). *Analisis Laporan Keuangan, Proyeksi dan Valuasi*. Jakarta: Salemba Empat.
- Mustafa, Sadaf., Saeed, Atiya., & Zafar, Ahmmad. (2017). *The Effect of Financial Leverage and Market Size on Stock Returns on the Karachi Stock Exchange: Evidence from Selected Stocks in the Non-Financial Sector of Pakistan. The International Journal of Business & Management Vol. 5 No. 10 ISSN: 2321-8916 Pages 246-252. Pakistan: Departement of Commerce, University of Karachi.*
- Parwati, A.D., & Sudiarta, G.M. (2016). Pengaruh Profitabilitas, Leverage, Likuiditas dan Penilaian Pasar Terhadap Return Saham pada Perusahaan Manufaktur. *Jurnal Manajemen*, Vol. 5 No. 1 ISSN: 2302-8912 Hal 385-413. Bali: Fakultas Ekonomi dan Bisnis Universitas Udayana.
- Pranata, Arif Indra. (2015). *Pengaruh Nilai Pasar Terhadap Return Saham Perusahaan Pertambangan di Bursa Efek Indonesia 2009 – 2013*. Skripsi. Bandung: Fakultas Pendidikan Ekonomi Bisnis Univesitas Pendidikan Indonesia.
- Prastowo, Dwi. (2015). *Analisis Laporan Keuangan Konsep dan Aplikasi Edisi Ketiga*. Yogyakarta: UPP STIM YKPN
- Purwaningsih, R. P., & Suyanto. (2015). Pengaruh Profitabilitas Dan Leverage Terhadap Pengungkapan *Corporate Social Responsibility (Csr)* Perusahaan. *E-Journal FEB UMS*, ISSN: 2460-0748 Hal. 133-140. Yogyakarta: Fakultas Ekonomi, Universitas Sarjanawiyata Taman Siswa.
- Sartono, Agus. (2015). *Manajemen Keuangan: Teori dan Aplikasi (Edisi Keempat)*. Yogyakarta: BPF.
- Sayed dan Ghazali. (2017). *The Impact of Microeconomic Variables on Stock Return by Moderating of Money Supply. Asian Social Science Vol. 13 No.12 ISSN 1911-2017 Pages 191-200. (October) 2017. Malaysia:*

*Azman Hashim International Business School, Universiti Teknologi Malaysia.*

Singarimbun, M & Effendi, S. (2012). *Metode Penelitian Survei*. Jakarta: LP3S.

Sjahrial, D. (2014). *Manajemen Keuangan Lanjutan*. Jakarta: Mitra Wacana Media.

Suartini, Sri., & Sulistiyo, Hari. (2017). *Praktikum Analisis Keuangan Bagi Mahasiswa dan Prktikan*. Jakarta: Mitra Wacana Media.

Sudana, I. M., & Istiarto, I. (2016). Mengukur Tingkat Likuiditas, Profitabilitas Dan Aktivitas Perusahaan. *VALID Jurnal Ilmiah* Vol. 13 No. 2 ISSN: 1829-5037 Hal. 182-190. Bali: Politeknik Negeri Bali.

Sugiono, A., & Untung, E. (2016). *Panduan Praktis Dasar Analisa Laporan Keuangan (Edisi Revisi)*. Jakarta: Grasindo.

Sugiyono. (2017). *Metode Penelitian Kuantitatif, Kualitatif dan R&D*. Bandung: Penerbit Alfabeta.

Sunyoto, Danang. (2016). *Metodologi Penelitian Akuntansi*. Bandung: Refika Aditama.

Syafrida, Hani. (2015). *Teknik Analisa Laporan Keuangan*. Medan: UMSU PRESS.

Tandelilin, Eduardus. (2017). *Pasar Modal : Manajemen Portofolio dan Investasi*. Yogyakarta: Kanisius

Umam, Ilyasa. (2016). *Pengaruh Likuiditas, Aktivitas, dan Profitabilitas Terhadap Return Saham pada Perusahaan Manufaktur yang Terdaftar di Bursa Efek Indonesia*. Skripsi. Lampung: Fakultas Ekonomi dan Bisnis Universitas Lampung.

Wiagustini, Luh Putu. (2014). *Dasar-dasar Manajemen Keuangan*. Denpasar: Udayana University Press.

Yadiati, W. dan Abdulloh, M. (2017). *Kualitas Pelaporan Keuangan: Kajian Teoritis dan Empiris Edisi Pertama*. Jakarta: Kencana.

Website:

<https://investasi.kontan.co.id/news/return-semen-baturaja-smbr-paling-anjlok-di-jajaran-indeks-kompas100>

[www.idx.co.id](http://www.idx.co.id)

**DAFTAR RIWAYAT HIDUP**

Nama : Roby Satria  
Tempat, tanggal lahir : Jakarta, 14 April 1998  
Jenis Kelamin : Laki-laki  
Agama : Islam  
Status Perkawinan : Belum Menikah  
Alamat (Domisili) : Jl. Masjid Al-Ishlah RT 13/07 No.28 Kel. Susukan  
Kec. Ciracas Jakarta Timur  
Alamat *E-mail* : satria.robby4@gmail.com  
Nomor Telpn/HP : 082310514438  
Pendidikan Formal :

1. Program Studi Akuntansi Fakultas Ekonomi dan Bisnis Universitas Muhammadiyah Prof. DR. HAMKA Tahun 2016-2020.
2. SMAN 58 Jakarta Timur Tahun 2013-2016.
3. SMP Negeri 174 Jakarta Timur Tahun 2010-2013.
4. SDN Ciracas 13 pagi, Jakarta Timur Tahun 2004-2010.

Demikian daftar riwayat hidup ini saya buat dengan sebenar-benarnya sehingga dapat dipertanggungjawabkan dan dipergunakan sebagaimana mestinya.

Hormat Saya,

(Roby Satria)