



UNIVERSITAS MUHAMMADIYAH PROF. DR. HAMKA

**PENGARUH PERPUTARAN KAS, PERPUTARAN PIUTANG,
STRUKTUR MODAL DAN PERPUTARAN HUTANG
TERHADAP PROFITABILITAS**

SKRIPSI

Martia Suparlita

1602015039

FAKULTAS EKONOMI DAN BISNIS
PROGRAM STUDI AKUNTANSI
JAKARTA
2020



UNIVERSITAS MUHAMMADIYAH PROF. DR. HAMKA

**PENGARUH PERPUTARAN KAS, PERPUTARAN PIUTANG,
STRUKTUR MODAL DAN PERPUTARAN HUTANG TERHADAP
PROFITABILITAS PADA PERUSAHAAN MANUFAKTUR YANG
TERDAFTAR DI BURSA EFEK INDONESIA**

SKRIPSI

Martia Suparlita

1602015039

Diajukan sebagai salah satu syarat untuk memperoleh gelar Sarjana Ekonomi

FAKULTAS EKONOMI DAN BISNIS
PROGRAM STUDI AKUNTANSI
JAKARTA
2020

PERNYATAAN ORISINALITAS

Saya menyatakan dengan sesungguhnya bahwa Skripsi dengan judul **“PENGARUH PERPUTARAN KAS, PERPUTARAN PIUTANG, STRUKTUR MODAL, DAN PERPUTARAN HUTANG TERHADAP PROFITABILITAS PADA PERUSAHAAN MANUFAKTUR YANG TERDAFTAR DI BURSA EFEK INDONESIA (BEI) PERIODE 2014-2018”** merupakan hasil karya sendiri dan sepanjang pengetahuan dan keyakinan saya tidak mencantumkan tanpa pengakuan bahan-bahan yang telah dipublikasikan sebelumnya atau ditulis oleh orang lain, atau sebagai bahan yang pernah diajukan untuk gelar atau ijazah pada Universitas Muhammadiyah Prof. DR. HAMKA atau perguruan tinggi lainnya.

Semua sumber baik yang dikutip maupun dirujuk telah saya nyatakan dengan benar. Apabila ternyata di kemudian hari penulisan Skripsi ini merupakan hasil plagiat atau penjiplakan terhadap karya orang lain, maka saya bersedia mempertanggungjawabkan sekaligus bersedia menerima sanksi berdasarkan aturan di Universitas Muhammadiyah Prof. DR. HAMKA.

Jakarta, 10 Februari 2020

Yang Menyatakan,



Martia Suparlita
1602015039

PERSETUJUAN UJIAN SKRIPSI

JUDUL : **PENGARUH PERPUTARAN KAS, PERPUTARAN PIUTANG, STRUKTUR MODAL, DAN PERPUTARAN HUTANG TERHADAP PROFITABILITAS PADA PERUSAHAAN MANUFAKTUR YANG TERDAFTAR DI BURSA EFEK INDONESIA PERIODE 2014-2018**



NAMA : **MARTIA SUPARLITA**

NIM : **1602015039**


PROGRAM STUDI : **AKUNTANSI**

TAHUN AKADEMIK : **2019 / 2020**

Skripsi ini telah disetujui oleh pembimbing untuk diujikan dalam ujian skripsi :

Pembimbing I	Ahmad Subaki, S.E.,MM.,Ak.,CA.,CPA	 10/1/20
Pembimbing II	Daram Heriansyah, S.E., M.Si	 8/2/20

Mengetahui,
Ketua Program Studi Akuntansi Fakultas Ekonomi dan Bisnis Universitas
Muhammadiyah Prof. DR. HAMKA



Sumardi, S.E., M.Si

PENGESAHAN SKRIPSI

Skripsi dengan Judul :


**PENGARUH PERPUTARAN KAS, PERPUTARAN PIUTANG,
STRUKTUR MODAL DAN PERPUTARAN HUTANG TERHADAP
PROFITABILITAS YANG TERDAFTAR
DI BURSA EFEK INDONESIA**

Yang disusun oleh :
Martia Suparlita
1602015039


telah diperiksa dan dipertahankan di depan panitia ujian kesarjanaan strata satu
(S1) Akuntansi Fakultas Ekonomi dan Bisnis Universitas Muhammadiyah
Prof. DR. HAMKA
Pada tanggal : 26 Februari 2020

Tim Penguji :


Ketua, merangkap anggota :


(Ir. Tukiran, M.M)

Sekretaris, merangkap anggota :



(Dewi Pudji Rahayu, S.E., M.Si.)

Anggota :



(Ahmad Subaki, S.E., M.M., Ak., CA., CPA)

Mengetahui,

Ketua Program Studi Akuntansi
Fakultas Ekonomi dan Bisnis
Universitas Muhammadiyah
Prof. DR. HAMKA


(Sumardi, S.E., M.Si.)

Dekan Fakultas Ekonomi dan Bisnis
Universitas Muhammadiyah
Prof. DR. HAMKA


(Dr. Nuryadi Wijiharjono, S.E., M.M.)

**PERNYATAAN PERSETUJUAN PUBLIKASI SKRIPSI UNTUK
KEPENTINGAN AKADEMIS**

Sebagai civitas akademik Universitas Muhammadiyah Prof. DR. HAMKA, saya yang bertanda tangan dibawah ini :

Nama : Martia Suparlita
NIM : 1602015039
Program Studi : S1 Akuntansi
Fakultas : Ekonomi dan Bisnis Universitas Muhammadiyah Prof. DR. HAMKA
Jenis Karya : Skripsi

Dengan pengembangan ilmu pengetahuan, menyetujui untuk memberikan kepada Universitas Muhammadiyah Prof. DR. HAMKA **Hak Bebas Royalti Noneklusif** (*Non Exclusive Royalti Free-right*) atas karya ilmiah saya yang berjudul : **“PENGARUH PERPUTARAN KAS, PERPUTARAN PIUTANG, STRUKTUR MODAL, DAN PERPUTARAN HUTANG TERHADAP PROFITABILITAS PADA PERUSAHAAN MANUFAKTUR YANG TERDAFTAR DI BURSA EFEK INDONESIA PERIODE 2019/2020”**

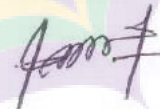
Beserta perangkat yang ada (jika diperlukan). Dengan Hak Bebas Royalti Noneklusif ini Universitas Muhammadiyah Prof. DR. HAMKA berhak menyimpan, mengalihmediakan, mengelola dalam bentuk pangkalan data (*database*), merawat, dan mempublikasikan skripsi saya selama tetap mencantumkan nama saya sebagai penulis atau pencipta dan sebagai pemilik hak cipta.

Demikian pernyataan ini saya buat dengan sebenarnya.

Dibuat di Jakarta

Pada tanggal, 10 Februari 2020

Yang menyatakan



Martia Suparlita
1602015039

ABSTRAKSI

Martia Suparlita (1602015039)

PENGARUH PERPUTARAN KAS, PERPUTARAN PIUTANG, STRUKTUR MODAL, DAN PERPUTARAN HUTANG TERHADAP PROFITABILITAS PADA PERUSAHAAN MANUFAKTUR SEKTOR BARANG KONSUMSI MAKANAN DAN MINUMAN YANG TERDAFTAR DI BURSA EFEK INDONESIA PERIODE 2014-2018.

Skripsi. *Program Strata Satu Program Studi Akuntansi. Fakultas Ekonomi dan Bisnis Universitas Muhammadiyah Prof. DR. HAMKA. 2020. Jakarta.*

Kata Kunci : Perputaran Kas, Perputaran Piutang, Struktur Modal, Perputaran Hutang dan Profitabilitas.

Penelitian ini bertujuan untuk mengetahui pengaruh Perputaran Kas, Perputaran Piutang, Struktur Modal, Dan Perputaran Hutang terhadap Profitabilitas.

Variabel yang diteliti adalah “Profitabilitas dihitung menggunakan Perputaran Kas, Perputaran Piutang, Struktur Modal, Dan Perputaran Hutang terhadap Profitabilitas yang terdaftar di Bursa Efek Indonesia. Metode yang digunakan di dalam penelitian ini adalah metode eksplanasi. Metode pengambilan sampel dengan metode *judgement sampling* (memilih sampel secara acak) . Sampel perusahaan terdiri dari 7 (tujuh) perusahaan manufaktur sektor barang konsumsi makanan dan minuman. Teknik pengolahan data menggunakan SPSS Versi 24 yaitu menggunakan uji analisis akuntansi, analisis statistik, analisis regresi linear berganda, uji asumsi klasik, uji hipotesis, dan koefisien determinasi, maka model regresi BLUE (*Best Linear Unbiased Estimator*).

Hasil penelitian menunjukkan bahwa perputaran kas memiliki t_{hitung} sebesar $3,893 > t_{tabel} 2,042$ maka dapat diinterpretasikan bahwa perputaran kas berpengaruh signifikan terhadap profitabilitas yang berarti H_1 diterima. Perputaran piutang memiliki t_{hitung} sebesar $-3,493 < t_{tabel} -2,042$ maka dapat diinterpretasikan bahwa perputaran piutang berpengaruh signifikan terhadap profitabilitas yang berarti H_2 diterima. Struktur modal memiliki t_{hitung} sebesar

$17,752 > t_{\text{tabel}} 2,042$ maka dapat diinterpretasikan bahwa struktur modal berpengaruh signifikan terhadap profitabilitas yang berarti H_3 diterima. Perputaran Hutang memiliki t_{hitung} sebesar $3,914 > t_{\text{tabel}} 2,042$ maka dapat diinterpretasikan bahwa perputaran hutang berpengaruh signifikan terhadap profitabilitas yang berarti H_4 diterima.

Secara simultan H_5 dalam penelitian ini diterima yang artinya perputaran kas, perputaran piutang, struktur modal dan perputaran hutang berpengaruh signifikan terhadap profitabilitas dengan nilai *Adjusted R Square* sebesar 78,00% dan sisanya 22,00% dijelaskan oleh variabel lain yang tidak dimasukkan dalam penelitian ini.

Oleh sebab itu, disarankan kepada penelitian selanjutnya agar dapat menambah variabel independen lain terkait profitabilitas, misalnya menggunakan variabel lain seperti perputaran persediaan, kebijakan deviden, atau ukuran perusahaan. Dan penelitian selanjutnya diharapkan menggunakan sampel perusahaan manufaktur lainnya dengan tahun penelitian yang berbeda.

ABSTRACT

Martia Suparlita (1602015039)

EFFECT OF CASH TURNOVER, RECEIVABLE TURNOVER, STRUCTURE CAPITAL, AND DEBT TURNOVER ON PROFITABILITY IN THE FOOD AND BAVERAGE CONSUMPTION SECTOR MANUFACTURING COMPANY LISTED IN INDONESIA STOCK EXCHANGE PERIOD 2014-2018.

Skripsi. Program Strata Satu Program Studi Akuntansi. Fakultas Ekonomi dan Bisnis Universitas Muhammadiyah Prof. DR. HAMKA. 2020. Jakarta.

Keywords: Cash Turnover, Receivable Turnover, Structure Capital, Debt Turnover and Profitability

This study to determine the effect of Cash Turnover, Receivable Turnover, Capital Structure, and Debt Turnover on Profitability. The variable studied is "Profitability is calculated using Cash Turnover, Receivables Turnover, Capital Structure, and Debt Turnover to Profitability which are listed on the Indonesia Stock Exchange. The method used in this study is the explanation method. The sampling method is purposive sampling (choosing a random sample). The sample of companies consists of 7 (seven) companies manufacturing the food and baverage consumption goods sector. Data processing techniques using SPSS Version 24 that uses accounting analysis test, statistical analysis, multiple linear regression analysis, classic assumption test, hypothesis test, and the coefficient of determination, the BLUE (Best Linear Unbiased Estimator) regression model.

The results showed that cash turnover has a tcount of $3.893 > t_{table} 2.042$, it can be interpreted that cash turnover has an effect significant on profitability which means H_1 is accepted. Accounts receivable turnover has a tcount of $- 3.493 < t_{table} 2.042$, it can be interpreted that accounts receivable turnover has an effect significant on profitability which means H_2 is received. Capital structure has account of $17.752 > t_{table} 2.042$, it can be interpreted that the capital structure has an affects significant on profitability which means H_3 is accepted. Debt Turnover has

account of $3,914 > t_{table} 2,042$ so it can be interpreted that debt rotation affects the profitability which means H_4 is received.

Simultaneously H_5 in this study was accepted which means cash turnover, accounts receivable turnover, capital structure and debt turnover affect profitability with Adjusted R Square value of 78,00% and the remaining 22.00% explained by other variables not included in this study.

Therefore, it is recommended to further research in order to be able to add other independent variables related to profitability, for example using other variables such as inventory turnover, dividend policy, or company size. And further research is expected to use a sample of other manufacturing companies with different research years.

KATA PENGANTAR

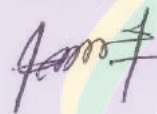
Alhamdulillah, segala puji dan syukur kita panjatkan kepada Allah SWT dengan melimpahkan rahmat dan karunia-Nya kepada penulis serta menganugrahkan kemampuan berfikir sehingga penulis mampu menempuh gelar Sarjana Ekonomi pada program studi akuntansi dalam menyelesaikan skripsi ini dengan judul *“Pengaruh Perputaran Kas, Perputaran Piutang, Struktur Modal, dan Perputaran Hutang Terhadap Profitabilitas Pada Perusahaan Manufaktur Yang Terdaftar Di Bursa Efek Indonesia Periode 2014/2018”*. Shalawat serta salam semoga selalu tercurahkan kepada junjungan Nabi Besar Muhammad SAW, sang utusan Allah SWT yang membawa risalah dan rahmat bagi alam semesta dan pemberi syafa’at bagi umatnya di akhirat kelak.

Penulis menyadari bahwa skripsi ini masih banyak kekurangan sehingga masih jauh dari sempurna. Hal ini disebabkan dengan keterbatasan penulis, baik dalam kemampuan pengetahuan serta pengalaman penulis miliki. Hanya karena rahmat, karunia dan keridhaan-Nya lah penulis memiliki kekuatan, kemauan, kesabaran, dan kemudahan dalam menyelesaikan skripsi ini. Pada kesempatan kali ini, penulis ingin menyampaikan rasa terima kasih yang sebesar-besarnya kepada semua pihak yang telah memberikan arahan, bimbingan, serta dukungan semangat sehingga penulis mampu menyelesaikan skripsi ini dengan sebaik-baiknya. Sebagai penghormatan dan kebanggan, penulis ucapkan terimakasih kepada :

1. Bapak Prof. Dr. H. Gunawan Suryoputro. M.HUM. selaku Rektor Universitas Muhammadiyah Prof. DR.HAMKA
2. Bapak Dr. Nuryadi Wijiharjono, SE., M.M., selaku Dekan Fakultas Ekonomi dan Bisnis Universitas Muhammadiyah Prof. DR.HAMKA
3. Bapak Dr. Zulpahmi, S.E., M.Si., selaku Wakil Dekan I Fakultas Ekonomi dan Bisnis Universitas Muhammadiyah Prof. DR. HAMKA
4. Bapak Dr. Sunarta, S.E., MM selaku Wakil Dekan II Fakultas Ekonomi dan Bisnis Universitas Muhammadiyah Prof. DR. HAMKA.

5. Bapak Tohirin Sanmiharja, M.Pd.I., selaku Wakil Dekan III dan IV Fakultas Ekonomi dan Bisnis Universitas Muhammadiyah Prof. DR. HAMKA.
 6. Bapak Sumardi, S.E., M.Si., selaku Ketua Program Studi Strata I Akuntansi Fakultas Ekonomi dan Bisnis Universitas Muhammadiyah Prof. DR. HAMKA.
 7. Bapak Ahmad Subaki, S.E.,MM.,Ak.,CA.,CPA selaku dosen pembimbing I yang telah memberikan motivasi, arahan, dan bimbingan sampai terselesaikannya skripsi ini.
 8. Bapak Daram Heriansyah, S.E., M.Si selaku dosen pembimbing II yang telah memberikan motivasi, serta arahan dan bimbingannya hingga terselesaikan skripsi ini.
 9. Kedua orang tua tercinta, Ayahanda Slamet, Spd dan Ibunda Surtirah yang telah banyak memberikan kasih sayang, motivasi, saran dan do'a serta terus memberikan dukungan dan bantuan secara moril dan materil selama menyelesaikan studi.
 10. Sahabat seperjuangan yang selalu memberikan motivasi, saran dan do'a Whage Rubyantoro, Ageng Setiawan, Candra Pratama, Dwi Arifa, Mita Yulianti, Regenitta Muliawati, Elka Agusriani, Laras Pradita, Syifa Tri.
- Akhir kata, semoga diberikan balasan yang baik oleh Allah SWT serta dibukakan jalan yang baik disetiap langkahnya dan semoga skripsi ini dapat memberikan manfaat dan wawasan untuk kepentingan studi dan penulis mengharapkan saran dan kritik yang membangun untuk tercapainya penulisan yang lebih baik lagi.
- Terima Kasih.

Jakarta, 10 Februari 2020



Martia Suparlita
1602015039

DAFTAR ISI

PERNYATAAN ORISINALITAS	ii
PERSETUJUAN UJIAN SKRIPSI.....	iii
PENGESAHAN SKRIPSI	iv
PERNYATAAN PERSETUJUAN PUBLIKASI SKRIPSI UNTUK KEPENTINGAN AKADEMIS	v
ABSTRAKSI	vi
KATA PENGANTAR	x
DAFTAR ISI.....	xii
DAFTAR TABEL.....	xv
DAFTAR GAMBAR	xvi
DAFTAR LAMPIRAN	xvii
BAB 1 PENDAHULUAN	
1.1 Latar Belakang	1
1.2 Permasalahan.....	5
1.2.1 Identifikasi Masalah	5
1.2.2 Pembatasan Masalah.....	6
1.2.3 Perumusan Masalah	6
1.3 Tujuan Penelitian	6
1.4 Manfaat Penelitian	7
BAB II TINJAUAN PUSTAKA	
2.1 Hasil Penelitian Terdahulu	8
2.2 Telaah Pustaka	21
2.2.1 Kas.....	21
2.2.1.1 Pengertian Kas	21
2.2.1.2 Karakteristik Kas	22
2.2.1.3 Jenis-jenis Kas	23
2.2.1.4 Sistem Pencatatan Kas kecil pada laporan keuangan.....	23
2.2.1.5 Faktor-Faktor Yang Mempengaruhi Ketersediaan Kas	24
2.2.1.6 Perputaran Kas	25
2.2.1.7 Indikator Perputaran Kas	27

2.2.2 <i>Piutang</i>	27
2.2.2.1 <i>Pengertian Piutang</i>	27
2.2.2.2 <i>Jenis-jenis Piutang</i>	28
2.2.2.3 <i>Karakteristik Piutang</i>	29
2.2.2.4 <i>Pengertian Perputaran Piutang</i>	30
2.2.2.5 <i>Indikator Perputaran Piutang</i>	31
2.2.3 <i>Modal</i>	31
2.2.3.1 <i>Pengertian Modal Kerja</i>	31
2.2.3.2 <i>Jenis – jenis Modal</i>	33
2.2.3.3 <i>Struktur Modal</i>	33
2.2.3.4 <i>Indikator Struktur Modal</i>	34
2.2.4 <i>Hutang</i>	35
2.2.4.1 <i>Pengertian Hutang</i>	35
2.2.4.2 <i>Jenis – jenis Hutang</i>	36
2.2.4.3 <i>Perputaran Hutang</i>	37
2.2.4.4 <i>Indikator Perputaran Hutang</i>	38
2.2.5 <i>Profitabilitas</i>	39
2.2.5.1 <i>Pengertian Rasio Profitabilitas</i>	39
2.2.5.2 <i>Metode Pengukuran Profitabilitas</i>	40
2.2.5.3 <i>Pengertian ROA</i>	41
2.2.5.4 <i>Fungsi Return On Asset</i>	43
2.2.5.5 <i>Kelebihan dan Kelemahan Return On Asset</i>	44
2.2.5.6 <i>Pengertian ROE</i>	45
2.3 <i>Kerangka Pemikiran Teoritis</i>	46
2.4 <i>Rumusan Hipotesis</i>	48
BAB III METODOLOGI PENELITIAN	
3.1 <i>Metode Penelitian</i>	49
3.2 <i>Operasionalisasi Variabel</i>	49
3.3 <i>Populasi dan Sampel</i>	52
3.4 <i>Teknik dan Pengumpulan Data</i>	54
3.4.1 <i>Teknik Pengumpulan Data</i>	54
3.4.2 <i>Tempat dan Waktu Penelitian</i>	54
3.5 <i>Teknik Pengolahan dan Analisis Data</i>	55
3.5.1 <i>Analisis Akuntansi</i>	55


3.5.2 Analisis Statistik Deskriptif	57
3.5.3 Analisis Regresi Linear Berganda	58
3.5.4 Uji Asumsi Klasik	59
3.5.5 Uji Hipotesis	62
3.5.6 Analisis Koefisien Determinasi (R^2)	63
BAB IV HASIL DAN PEMBAHASAN	
4.1 Gambaran Umum Objek Penelitian	65
4.1.1 Lokasi Penelitian	65
4.1.2 Sejarah Singkat Bursa Efek Indonesia	66
4.1.3 Profil Singkat Perusahaan	67
4.2 Hasil Pengolahan Data dan Pembahasan	73
4.2.1 Analisis Akuntansi	73
4.2.1.1 Perputaran Kas	74
4.2.1.2 Perputaran Piutang	77
4.2.1.3 Struktur Modal	81
4.2.1.4 Perputaran Hutang	84
4.2.1.5 Profitabilitas	88
4.2.1.6 Pengaruh Perputaran Kas Terhadap Profitabilitas	91
4.2.1.7 Pengaruh Perputaran Piutang Terhadap Profitabilitas	92
4.2.1.8 Pengaruh Struktur Modal Terhadap Profitabilitas	94
4.2.1.9 Pengaruh Perputaran Hutang Terhadap Profitabilitas	96
4.2.1.10 Pengaruh Perputaran Kas, Perputaran Piutang, Struktur Modal, dan Perputaran Hutang Terhadap Profitabilitas	98
4.2.2 Analisis Statistik Deskriptif	100
4.2.3 Analisis Regresi Linear Berganda	101
4.2.4 Uji Asumsi Klasik	102
4.2.5 Pengujian Hipotesis	109
4.2.6 Analisa Koefisien Determinasi	111
4.2.7 Interpretasi	112
BAB V PENUTUP	
5.1 Kesimpulan	118
5.2 Saran-saran	120
DAFTAR PUSTAKA	123
DAFTAR RIWAYAT HIDUP	

DAFTAR TABEL

No.	Judul	Halaman
1.	Ringkasan Penelitian Terdahulu	14
2.	Operasionalisasi Variabel Penelitian	50
3.	Kriteria Perusahaan.....	53
4.	Daftar Nama dan Kode Perusahaan.....	53
5.	Keputusan Ada tidaknya Autokorelasi	62
6.	Profil Sampel Perusahaan	67
7.	Perhitungan Perputaran Kas	75
8.	Perhitungan Piutang.....	78
9.	Perhitungan Struktur Modal	82
10.	Perhitungan Perputaran Hutang.....	85
11.	Perhitungan <i>Return On Asset</i>	88
12.	Pengaruh Perputaran Kas Terhadap Profitabilitas	91
13.	Pengaruh Perputaran Piutang Terhadap Profitabilitas	93
14.	Pengaruh Struktur Modal Terhadap Profitabilitas	94
15.	Pengaruh Perputaran Hutang Terhadap Profitabilitas.....	96
16.	Pengaruh Perputaran Kas, Perputaran Piutang, Struktur Modal, Perputaran Hutang Terhadap Profitabilitas	98
17.	Perhitungan <i>Descriptive Statistic</i>	100
18.	Perhitungan Hasil Analisis Regresi Linear Berganda.....	101
19.	Perhitungan <i>One Sample Kolmogorov smirnov</i> test Uji Normalitas .	103
20.	Hasil Analisis Uji Multikolinearitas	105
21.	Hasil Analisis Uji Autokorelasi	107
22.	Hasil Analisis Uji <i>Runt Test</i>	108
23.	Hasil Analisis Uji Parameter Individual (Uji t)	109
24.	Hasil Analisis Uji Parameter Simultan (Uji F)	111
25.	Hasil Analisis Uji Analisis Koefisien Determinasi.....	112
26.	Interpretasi Pengujian Hipotesis	113

DAFTAR GAMBAR

No.	Judul	Halaman
1.	Kerangka Pemikiran Teoritis	47
2.	Grafik <i>Normal P-Plot</i>	104
3.	Grafik <i>Scatter Plot</i>	106



DAFTAR LAMPIRAN

No.	Judul	Halaman
1.	Ringkasan Perhitungan Nilai Perputaran Kas.....	1/57
2.	Ringkasan Perhitungan Nilai Perputaran Piutang	3/57
3.	Ringkasan Perhitungan Nilai Struktur Modal	5/57
4.	Ringkasan Perhitungan Nilai Perputaran Hutang.....	7/57
5.	Ringkasan Perhitungan Nilai ROA.....	9/57
6.	Laporan Laba Rugi DLTA 2013-2014.....	11/57
7.	Laporan Laba Rugi DLTA 2015-2016.....	12/57
8.	Laporan Laba Rugi DLTA 2016-2017.....	13/57
9.	Laporan Laba Rugi DLTA 2017-2018.....	14/57
10.	Laporan Laba Rugi ICBP 2013-2014	15/57
11.	Laporan Laba Rugi ICBP 2015-2016	16/57
12.	Laporan Laba Rugi ICBP 2016-2017	17/57
13.	Laporan Laba Rugi ICBP 2017-2018.....	18/57
14.	Laporan Laba Rugi INDF 2013-2014	20/57
15.	Laporan Laba Rugi INDF 2015-2016	21/57
16.	Laporan Laba Rugi INDF 2016-2017	22/57
17.	Laporan Laba Rugi INDF 2017-2018.....	23/57
18.	Laporan Laba Rugi MLBI 2013-2014	25/57
19.	Laporan Laba Rugi MLBI 2015-2016	26/57
20.	Laporan Laba Rugi MLBI 2016-2017	27/57
21.	Laporan Laba Rugi MLBI 2017-2018.....	28/57
22.	Laporan Laba Rugi MYOR 2013-2014	30/57
23.	Laporan Laba Rugi MYOR 2015-2016	31/57
24.	Laporan Laba Rugi MYOR 2016-2017	32/57
25.	Laporan Laba Rugi MYOR 2017-2018.....	32/57
26.	Laporan Laba Rugi ROTI 2013-2014.....	36/57
27.	Laporan Laba Rugi ROTI 2015-2016	37/57
28.	Laporan Laba Rugi ROTI 2016-2017	38/57
29.	Laporan Laba Rugi ROTI 2017-2018.....	39/57

30.	Laporan Laba Rugi UNVR 2013-2014	41/57
31.	Laporan Laba Rugi UNVR 2015-2016.....	42/57
32.	Laporan Laba Rugi UNVR 2016-2017.....	43/57
33.	Laporan Laba Rugi UNVR 2017-2018.....	44/57
34.	Hasil Output SPPS 23.....	46/57
35.	Tabel Uji F.....	49/57
36.	Tabel Uji T.....	50/57
37.	Tabel Durbin Watson.....	51/57
38.	Formulir Pengajuan Proposal Skripsi.....	52/57
39.	Formulir Pengajuan Persetujuan Proposal Skripsi	53/57
40.	Surat Tugas.....	54/57
41.	Catatan Konsultasi Skripsi dan Dosen Pembimbing.....	55/57

BAB 1

PENDAHULUAN

1.1 Latar Belakang

Setiap perusahaan mempunyai tujuan serta sasaran untuk mengukur keberhasilan laba perusahaannya masing-masing, dalam mengukur keberhasilan perusahaan diperlukan penilaian kinerja suatu perusahaan yang umumnya dilakukan melalui penilaian laporan keuangan perusahaan tersebut. laporan keuangan digunakan sebagai media komunikasi antara manajemen dengan para penggunanya. Informasi yang terkandung dalam laporan keuangan sangat bervariasi dan dapat digunakan untuk analisis rasio keuangan. Industri makanan dan minuman di Indonesia saat ini masih menjadi salah satu andalan penopang pertumbuhan faktor dan ekonomi nasional pada saat ini.

Menurut (Airlangga Hartarto, Menteri Perindustrian), mengatakan peran sektor makanan dan minuman terlihat dari kontribusinya yang konsisten dan signifikan terhadap produk domestik bruto industri non-minyak dan gas serta peningkatan realisasi investasi. Kementerian Perindustrian mencatat sumbangan industri makanan dan minuman terhadap produk domestik bruto industri nonmigas mencapai 34,95% pada triwulan ketiga 2017. Hasil itu menjadikan sektor makanan dan minuman menjadi kontributor terbesar dibanding subsektor lain. Selain itu, pencapaian tersebut mengalami kenaikan 4% dibanding periode yang sama pada 2016. Sedangkan kontribusinya pada triwulan ketiga 2017 sebesar 6,21% atau naik 3,85% dibanding periode yang sama pada tahun sebelumnya.

Profitabilitas menggambarkan kemampuan perusahaan dalam pengelolaan modal akan efektifitas dan efisiensinya. Rasio ini dapat digunakan untuk meramalkan laba di masa depan. Ada beberapa alat ukur yang dipergunakan untuk mengukur tingkat profitabilitas, antara lain adalah : *Return On Assets* (ROA). Di dalam penelitian ini profitabilitas akan diukur dengan menggunakan *Return On Assets* (ROA). *Return On Assets* adalah rasio yang menunjukkan hasil (*return*) atas jumlah aset yang digunakan dalam perusahaan. ROA memberikan ukuran yang lebih baik atas profitabilitas perusahaan karena menunjukkan efektifitas manajemen dalam menggunakan aset untuk memperoleh pendapatan.

Return On Assets digunakan untuk mengukur efektifitas perusahaan dalam menghasilkan keuntungan dengan memanfaatkan aset yang dimilikinya dimana ROA merupakan rasio antara laba sesudah pajak terhadap total aset. Semakin besar ROA menunjukkan kinerja perusahaan maka akan semakin baik, karena tingkat pengembalian (*return*) semakin besar. (Kasmir, 2014:201)

Fenomena ini terjadi pada PT Mayora Indah Tbk (MYOR) yang merilis laporan keuangan kuartal kedua, dimana performanya sedikit lebih baik dari capaian kuartal pertama tahun ini. Hingga paruh pertama 2019, total pemasukan yang ditorehkan MYOR tumbuh 11,48% secara tahunan (*year-on-year*/YOY) menjadi Rp 12,06 triliun dari sebelumnya 10,82 triliun pada periode yang sama tahun lalu. Torehan tersebut tidak berbeda jauh dengan capaian kuartal I-2019 yang juga membukukan kenaikan pendapatan yaitu 11,05%. Yang berbeda dari kinerja keuangan kuartal I adalah MYOR pada kuartal II-2019 berhasil mencatatkan pertumbuhan laba bersih sekitar 10%. Sebagai informasi, hingga akhir Maret 2019, laba bersih perusahaan bergerak relatif stagnan dengan membukukan koreksi tipis 0,51% YoY menjadi Rp

466,35 miliar. Sedangkan hingga Juni 2019, laba bersih MYOR tercatat tumbuh 9,73% secara tahunan menjadi Rp 807,48 miliar dari Rp 735,9 miliar.

Kas merupakan masalah utama yang akan menunjang kegiatan operasional perusahaan dalam rangka mencapai tujuannya. Perputaran kas merupakan periode berputarnya kas dimulai pada saat dimana kas itu diinvestasikan dalam modal kerja yang tingkat likuiditasnya paling tinggi. Tingkat perputaran kas yang tinggi menunjukkan bahwa kecepatan kas yang akan kembali menjadi kas yang telah diinvestasikan untuk kembali dipergunakan sebagai penunjang biaya operasional. Sehingga apabila tingkat perputaran kas meningkat maka meningkat juga tingkat profitabilitas, yang diakibatkan telah terjadinya volume penjualan yang tinggi. Hal ini mendukung dalam penelitian yang dilakukan oleh Putriwati, (2016), bahwa variabel perputaran kas berpengaruh secara signifikan terhadap profitabilitas. Sedangkan hal ini bertentangan dengan hasil penelitian yang dilakukan oleh Bramasto, A, (2016), menunjukkan bahwa perputaran kas tidak berpengaruh signifikan terhadap profitabilitas.

Piutang adalah semua tuntutan atau tagihan kepada pihak lain dalam bentuk uang atau barang yang timbul dari adanya penjualan secara kredit. Perputaran piutang menunjukkan berapa kali suatu perusahaan untuk menagih piutangnya dalam satu periode atau kemampuan dana yang tertanam dalam piutang berputar dalam satu periode tertentu. Sehingga apabila semakin tinggi perputaran piutang maka piutang yang dapat di tagih oleh perusahaan semakin banyak sehingga akan memperkecil adanya resiko piutang tak tertagih dan dapat memperlancar kas. Hal ini mendukung dalam penelitian yang dilakukan oleh Putri, R, (2013) bahwa variabel perputaran piutang berpengaruh signifikan terhadap profitabilitas.

Sedangkan penelitian ini bertentangan dengan penelitian yang dilakukan oleh Rahayu, E. A, (2014) mengatakan bahwa perputaran piutang tidak berpengaruh terhadap profitabilitas.

Struktur modal adalah struktur keuangan yang merupakan perbandingan antara hutang jangka pendek yang bersifat permanent, hutang jangka panjang, saham *preferent* dan saham biasa yang digunakan perusahaan untuk menjalankan kegiatan operasionalnya. Struktur modal memiliki posisi yang sangat penting bagi perusahaan karena dengan mengetahui komposisi struktur modal yang tepat maka perusahaan akan terhindar dari risiko yang dapat membuat perusahaan mengalami penurunan dalam pencapaian laba. Modal yang tinggi berarti perusahaan tidak perlu berhutang karena kondisi perusahaan mampu untuk membiayai kebutuhan operasionalnya. Sehingga semakin tinggi perputaran modal yang di miliki maka perusahaan akan terhindar dari risiko-risiko yang membuat perusahaan mengalami kesulitan likuiditas. Hal ini mendukung dalam penelitian yang dilakukan oleh Prabowo, R., dan Sutanto, A, (2019) bahwa variabel struktur modal berpengaruh terhadap profitabilitas. Sedangkan hal ini bertentangan dengan penelitian yang dilakukan oleh Swastika, R., dan Isharijadi, dkk, (2017) bahwa variabel struktur modal tidak berpengaruh signifikan terhadap profitabilitas.

Hutang adalah kewajiban yang harus dibayarkan secara tunai pada pihak lain dalam jangka waktu tertentu. Ukuran perusahaan akan berpengaruh terhadap kemudahan perusahaan dalam memperoleh hutang. Perputaran hutang merupakan rasio yang digunakan untuk menunjukkan berapa cepat perusahaan dalam membayar kewajibannya. Sehingga apabila perputaran hutang mengalami peningkatan dari tahun sebelumnya maka dapat menunjukkan bahwa perusahaan

lebih cepat melakukan pelunasan hutang nya kepada perusahaan lain, sehingga dapat dikatakan perusahaan tersebut terhindar dari risiko gagal bayar. Hal ini mendukung penelitian yang dilakukan oleh Sari, R.F.A., dan Rahayu, S. (2018) bahwa variabel perputaran hutang berpengaruh signifikan terhadap profitabilitas. Sedangkan hal ini bertentangan dengan penelitian yang dilakukan oleh Pancawati, N. L. P. A, (2019) bahwa perputaran hutang tidak berpengaruh secara signifikan terhadap profitabilitas.

Berdasarkan hasil fenomena yang ditemukan di indikasikan adanya hasil yang tidak konsisten antara variabel-variabel yang di uji untuk mempengaruhi profitabilitas, hal tersebut menjelaskan karena adanya *Research Gap*. Penelitian mengenai profitabilitas ini telah banyak dilakukan oleh peneliti terdahulu. Penelitian yang telah dilakukan menunjukkan kesimpulan yang berbeda-beda, sehingga hal ini perlu dilakukan penelitian lanjutan untuk membuktikan bagaimana pengaruh rasio tersebut terhadap profitabilitas yang terdapat pada perusahaan manufaktur sektor makanan dan minuman di Bursa Efek Indonesia. Sehingga peneliti bertujuan untuk mengkaji ulang penelitian dengan menambah variabel baru yang berjudul **“Pengaruh Perputaran Kas, Perputaran Piutang, Struktur Modal dan Perputaran Hutang terhadap Profitabilitas Pada Perusahaan Manufaktur yang terdaftar di Bursa Efek Indonesia Periode 2014 – 2018 ”**.

1.2 Permasalahan

1.2.1 Identifikasi Masalah

Dari latar belakang diatas maka dapat di buat identifikasi masalah sebagai berikut :

1. Apakah terdapat pengaruh perputaran kas terhadap profitabilitas?

2. Apakah terdapat pengaruh perputaran piutang terhadap profitabilitas?
3. Apakah terdapat pengaruh struktur modal terhadap profitabilitas?
4. Apakah terdapat pengaruh perputaran hutang terhadap profitabilitas?
5. Apakah terdapat pengaruh perputaran kas, perputaran piutang, struktur modal, perputaran hutang secara simultan terhadap profitabilitas?

1.2.2 Pembatasan Masalah

Dari permasalahan diatas maka dapat dibuat pembatas masalah sebagai berikut : Pengaruh Perputaran Kas, Perputaran Piutang, Struktur Modal dan Perputaran Hutang terhadap Profitabilitas Pada Perusahaan Manufaktur Yang Terdaftar Di Bursa Efek Indonesia 2014 - 2018.

1.2.3 Perumusan Masalah

Dari batasan masalah diatas, maka dibuat rumusan masalah yang diharapkan dapat bermanfaat dalam upaya mencari jawaban mengenai masalah tersebut adalah “Bagaimana Pengaruh Perputaran Kas, Perputaran Piutang, Struktur Modal, dan Perputaran Hutang Terhadap Profitabilitas Pada Perusahaan Manufaktur Yang Terdaftar Di Bursa Efek Indonesia 2014 – 2018?.

1.3 Tujuan Penelitian

Adapun tujuan penelitian yang ingin dicapai dalam penelitian ini adalah sebagai berikut :

1. Untuk mengetahui pengaruh perputaran kas terhadap profitabilitas pada perusahaan manufaktur.
2. Untuk mengetahui pengaruh perputaran piutang terhadap profitabilitas pada perusahaan manufaktur.

3. Untuk mengetahui pengaruh struktur modal terhadap profitabilitas pada perusahaan manufaktur.
4. Untuk mengetahui pengaruh perputaran hutang terhadap profitabilitas pada perusahaan manufaktur.
5. Untuk mengetahui pengaruh secara simultan perputaran kas, perputaran piutang, struktur modal, dan perputaran hutang terhadap profitabilitas pada perusahaan manufaktur.

1.4 Manfaat Penelitian

Adapun Manfaat Penelitian ini yang dapat diperoleh dari hasil penelitian ini adalah sebagai berikut :

1. Bagi Akademik

Penelitian ini dapat digunakan sebagai referensi bagi peneliti selanjutnya yang berkaitan dengan pengaruh perputaran kas, perputaran piutang, struktur modal, dan perputaran hutang terhadap profitabilitas.

2. Bagi Praktisi

Penelitian ini dapat menambah dan mengembangkan wawasan serta pengetahuan di bidang akuntansi khususnya keuangan yang berkaitan dengan akuntansi keuangan dengan membuktikan bukti empiris tentang pengaruh perputaran kas, perputaran piutang, struktur modal dan perputaran hutang terhadap profitabilitas pada perusahaan manufaktur yang terdaftar di BEI periode 2014 - 2018.

DAFTAR PUSTAKA

- Almadany, R. A. (n.d.). Pengaruh Perputaran Kas, Perputaran Piutang, Perputaran Persediaan Terhadap Profitabilitas Pada Perusahaan Semen . *Jurnal Akuntansi dan Bisnis, Vol 4, hal 1-10, Mei 2018.*
- Askina Dena, Wan Usman, & dkk. (2014). Pengaruh Return On Equity (ROE) Dan Ukuran Perusahaan (Company Size) Terhadap Saham Perbankan Dimoderasi Oleh Variabel Harga Mas. *Jurnal Bisnis dan Manajemen Eksekutif* , Vol.1 No.1, hal 1-15.
- Astini, Ketut Yuli, Wayan Ciptra, & I Wayan Suwendra. (2014). Pengaruh Perputaran Kas Dan Tingkat Perputaran Piutang Terhadap Rentabilitas Ekonomis. *LPD E-Journal*, Vol. 2, hal 1-10.
- Ayu Rhayu, E. K. (n.d.). Pengaruh perputaran kas, perputaran piutang, dan perputaran persediaan Terhadap Profitabilitas Perusahaan Manufaktur. *Jurnal Ilmu Manajemen (JIM)*. 2(4).
- Basuki, Agus Tri , & Nano Prawoto. (2016). *Analisis Regresi dalam penelitian Ekonomi Dan Bisnis : Dilengkapi Aplikasi SPSS & Eviews*. cetakan 1, Jakarta : PT Raja Grafindo Persada.
- Bramasto, & Ari. (2011). Analisis Perputaran Aktiva Tetap Dan Perputaran Piutang Kaitannya Terhadap Return On Asset Pada PT.Pos Indonesia (Persero). *Jurnal Majalah Ilmiah Unikom*, Vol. 9 No. 2.
- Burhanudin. (2017). Pengaruh Struktur Modal, Perputran Modal Kerja Terhadap Profitabilitas Perusahaan Otomotif Yang Terdaftar Di Bursa Efek. *Jurnal Akuntansi P-ISSN 2339-2436 E-ISSN 2549-5968*, Vol. 3 No. 2 : 43-49
- Debrata Jana. (2018). Dampak Manajemen Modal Kerja Terhadap Profitablitas Perusahaan FMCG Terpilih di India. *Jurnal Penelitian Internasional Studi Bisnis*, ISSN: 2089-6271 E-ISSN: 2338-456 Vol. 11 No. 1, hal 1-30.
- Diana, & Bambang Hadi Santoso. (2016). Pengaruh Perputaran Kas, Piutang, Persediaan Terhadap Profitabilitas Pada Perusahaan Semen di BEI. *Jurnal Ilmu dan Riset Manajemen*, vol. 5 no. 3.
- Eka Ayu Rahayu, & Joni Susilo Wibowo. (2014). Pengaruh Perputaran Kas, Perputaran Piutang dan Perputaran Persediaan Terhadap Profitabilitas Perusahaan Manufaktur. *Junal Ilmu Manajemen*, Vol. 2 No. 4.
- Hery. (2012). *Akuntansi Keuangan Menengah I. Edisi Kedua*, Jakarta : Bumi Aksara.

- _____. (2017). *Analisis Laporan Keuangan : Integrated and Comprehensive Edition. Edisi Kedua, Jakarta : Grasindo.*
- IAI. (2018). *Standar Akuntansi Keuangan. Penerbit Salemba Empat, Jakarta.*
- Irman Deni. (2014). Pengaruh Perputaran Kas, Perputaran Piutang, dan Perputaran Persediaan Terhadap Profitabilitas Pada Perusahaan Manufaktur Yang Terdaftar di BEI. Skripsi.
- Irham Fahmi.(2015). *Analisis Laporan Keuangan. Cetakan I, Bandung : Pustaka setia.*
- I Made Sudana.(2011). *Manajemen Keuangan Perusahaan Teori dan Praktik.* Jakarta: Erlangga.
- Isywardhatun, Deannes, & Sandy Hardiyanto. (2015). Pengaruh Perputaran Kas, Perputaran Persediaan dan Perputaran Piutang Terhadap Profitabilitas. *Jurnal Universitas Telkom.*
- J. Fred Weston, E. (n.d.). *Dasar-dasar Manajemen Keuangan Edisi Ketujuh, Penerbit Erlangga tahu 2004.* Jakarta.
- J Wild, Jhon dan Subramanyam. (2010). *Analisis Laporan Keuangan, Edisi 10.* Jakarta : Salemba Empat.
- Kasmir. (2013). Pengantar Manajemen Keuangan. *Cetakan ke-3. Jakarta Penerti Salemba Empat.*
- _____. (2014) *Analisis Laporan Keuangan, cetakan 11 2018.* Depok.
- Md. Ariful Hoque, Md. Amin Mia, & S.M. Rakibul Anwar. (2015). Manajemen Modal Kerja dan Keuntungan : Studi Industri Semen di Bangladesh. *Jurnal Internasional Teknologi Informasi dan Manajemen Bisnis* , ISSN 2304-0777 : Vol. 36 No. 1.
- Mulyadi. (2010). *Sistem Akuntansi, Edisi ke -3, Cetakan ke-5.* Penerbit Salemba Empat, Jakarta.
- Mulyana Yocky Ardiansyah. (2015). Pengaruh Perputaran Kas dan Modal Kerja Terhadap Profitabilitas Pada Perusahaan Makanan dan Minuman yang terdaftar Di BEI Periode 2009-2013. *SKRIPSI.*
- Munawir. (2014). *Analisis Laporan Keuangan.* Yogyakarta: Liberty
- Musthafa. (2017). *Manajemen Keuangan. Cetakan 1. Yogyakarta : Andi.*
- Nuriyani, & Rachma Zannati. (2017). Pengaruh Perputaran Kas dan Perputaran Piutang Terhadap Profitabilitas Perusahaan Sub Sektor Food and Beverage Tahun 2012-2016. *Jurnal Riset Manajemen dan Bisnis (JRMB) Fakultas Ekonomi UNIAT Vol.2, No.3, Oktober 2017: hal, 422 - 432*
- Putra Luthfi Jaya. (2012). Pengaruh Perputaran Modal Kerja Terhadap Profitabilitas (studi kasus : PT. INDOFOOD SUKSES MAKMUR Tbk) . *Jurnal Ekonomi Gunadarma, Vol.9 No.1, hal 1-10.*

- Putri L Rizkiyanti, & Lucy Sri Musmini. (2013). Pengaruh Perputran Kas Terhadap Profitabilitas Pada PT. Tirta Mumbul Jaya Abadi Singaraja Periode 2008-2012. *Jurnal Akuntansi Profesi*, Vol.3 No.2. : 43-49
- Putri, L. R. (n.d.). Pengaruh Perputaran Kas Terhadap Profitabilitas Pada PT Tirta Mumbul Jaya Abadi . *Jurnal Akuntansi Profesi* .
- Riris Lestiowati, S. M. (n.d.). Analisis Perputaran Persediaan Dan Perputaran Piutang Terhadap Profitabilitas (Studi Empiris Pada Perusahaan Sektor Makanan dan Minuman yang Terdaftar di Bursa Efek Indonesia Tahun 2014-2016. *Jurnal Akuntansi Vol.6 No. 1 Juni 2018*.
- Rudianto. (2013). *Akuntansi Manajemen Informasi untuk Pengambilan Keputusan Strategis*. Jakarta : Erlangga.
- Santoso, & Clairene. E.E . (2013). Perputan Modal Kerja dan Perputaran Piutang Pengaruhnya Terhadap Profitabilitas Pada PT. Pegadaian (Persero). *Jurnal EMBA*, Vol.1 No.4 Hal. 1581-1590.
- Selly Anggraeni Haryono, e. a. (n.d.). Pengaruh Struktur Modal Dan Struktur Kepemilikan Terhadap Kinerja Perusahaan. *Jurnal Akuntansi dan Keuangan Indonesia, Desember 2017, Vol. 14, No. 2* .
- Subowo. (2014). Pengaruh Pertumbuhan Penjualan, Perputaran Kas, Perputaran Piutang, Perputaran Persediaan Dan Perputaran Modal Kerja Terhadap Laba Usaha Pada Perusahaan Food And Beverage di BEI Tahun 2009-2013. *SKRIPSI*.
- Sugiyono. (2016). Statistika Untuk Penelitian. *Cetakan Ke-27, Jakarta : ALFABETA CV*.
- Sujerwi, & V Wiratman. (2017). *Analisis Laporan Keuangan : Teori, Aplikasi, Hasil Penelitian*, Yogyakarta. *Pustaka Bru Press*.
- Widasari, M. (2016). Pengaruh Tingkat Perputaran Kas, Perputaran Piutang, Perputaran Persediaan & Perputaran Aktiva Tetap Terhadap Profitabilitas pada Perusahaan Industr Barang Konsumen. *SKRIPSI*.
- Wiyono Gendro, & Hadri Kusuma. (2017). *Manajemen Keuangan Lanjutan. Cetakan Pertama, Yogyakarta : UPP STIM YKPN*.
- Yuliyati, & Sunarto. (2014). Pengaruh Perputaran Modal Kerja, Perputaran Kas dan Struktur Modal Terhadap Profitabilitas . *Jurnal Akuntansi* , Vol. 2 No. 1.
- Buku Pedoman Skripsi Fakultas Ekonomi dan Bisnis Universitas Muhammadiyah Prof. DR. HAMKA (2019)*

DAFTAR RIWAYAT HIDUP

Nama : Martia Suparlita
Tempat, tanggal lahir : Jakarta, 04 Maret 1998
Jenis Kelamin : Perempuan
Agama : Islam
Status Perkawinan : Belum Menikah
Alamat : Jl. I Gusti Ngurah Rai, Kp. Sumur
RT. 009/017 NO. 63 Kelurahan
Klender Kecamatan Duren Sawit
13470 Jakarta Timur
Nomor Hp : 083898163150
Pendidikan Formal : 1. Program Studi Fakultas Ekonomi dan Bisnis
UHAMKA Tahun 2016-2020.
2. SMK Pusaka Nusantara 1 Jakarta 2013-2016.
3. MTS Negeri 25 Jakarta Tahun 2010-2013.
4. SD Negeri 13 Pagi Jakarta Tahun 2004-2010.

Hormat Saya,



(Martia Suparlita)
NIM 1602015039