



UNIVERSITAS MUHAMMADIYAH PROF. DR. HAMKA

**PENGARUH LABA BERSIH, ARUS KAS OPERASI, DAN *SIZE*
PERUSAHAAN TERHADAP HARGA SAHAM PADA
PERUSAHAAN LQ-45 YANG TERDAFTAR DI BURSA EFEK
INDONESIA TAHUN 2014 – 2018**

SKRIPSI

Nadya Ulfa Azhary

1602015035

FAKULTAS EKONOMI DAN BISNIS
PROGRAM STUDI AKUNTANSI
JAKARTA
2020



UNIVERSITAS MUHAMMADIYAH PROF. DR. HAMKA

**PENGARUH LABA BERSIH, ARUS KAS OPERASI, DAN *SIZE*
PERUSAHAAN TERHADAP HARGA SAHAM PADA
PERUSAHAAN LQ-45 YANG TERDAFTAR DI BURSA EFEK
INDONESIA TAHUN 2014 – 2018**

SKRIPSI

Nadya Ulfa Azhary

1602015035

Diajukan sebagai salah satu syarat untuk memperoleh gelar Sarjana Ekonomi

FAKULTAS EKONOMI DAN BISNIS
PROGRAM STUDI AKUNTANSI
JAKARTA
2020

PERNYATAAN ORISINALITAS

Saya menyatakan dengan sesungguhnya bahwa skripsi dengan judul **“PENGARUH LABA BERSIH, ARUS KAS OPERASI, DAN SIZE PERUSAHAAN TERHADAP HARGA SAHAM PADA PERUSAHAAN LQ-45 YANG TERDAFTAR DI BURSA EFEK INDONESIA PERIODE 2014 – 2018”** merupakan hasil karya sendiri dan sepanjang pengetahuan saya tidak mencantumkan tanpa pengakuan bahan-bahan yang telah dipublikasikan sebelumnya atau ditulis oleh orang lain, atau sebagian bahan yang pernah diajukan untuk gelar atau ijazah Universitas Muhammadiyah Prof. DR. HAMKA atau perguruan tinggila lainnya.

Semua sumber baik yang dikutip maupun dirujuk telah saya nyatakan dengan benar. Apabila ternyata di kemudian hari penelitian Skripsi ini merupakan hasil plagiat atau penjiplakan terhadap karya orang lain, maka saya bersedia mempertanggungjawabkan sekaligus bersedia menerima sanksi berdasarkan aturan di Universitas Muhammadiyah Prof. DR. HAMKA.

Jakarta, 26 Agustus 2020
Yang Menyatakan,



(Nadya Ulfa Azhary)
NIM1602015035

PERSETUJUAN UJIAN SKRIPSI


JUDUL : **PENGARUH LABA BERSIH, ARUS KAS
OPERASI, DAN SIZE PERUSAHAAN
TERHADAP HARGA SAHAM PADA
PERUSAHAAN LQ 45 YANG TERDAFTAR DI
BURSA EFEK INDONESIA TAHUN 2014-2018**

NAMA : **Nadya Ulfa Azhary**
NIM : **1602015035**
PROGRAM STUDI : **AKUNTANSI**
TAHUN AKADEMIK : **2019/2020**

Skripsi ini telah disetujui oleh pembimbing untuk diujikan dalam ujian skripsi :

Pembimbing I	M. Nurrasyidin, SE., M.Si.	
Pembimbing II	Dr. Yadi Nurhayadi, M.Si.	

Mengetahui,
Ketua Program Studi Akuntansi Fakultas Ekonomi dan Bisnis
Universitas Muhammadiyah Prof. DR. HAMKA


UHAMKA

Sumardi, S.E., M.Si.

PENGESAHAN SKRIPSI

Skripsi dengan judul :

**PENGARUH LABA BERSIH, ARUS KAS OPERASI, DAN
SIZE PERUSAHAAN TERHADAP HARGA SAHAM PADA
PERUSAHAAN LQ-45 YANG TERDAFTAR DI BURSA EFEK
INDONESIA TAHUN 2014 - 2018**

Yang disusun oleh :
Nadya Ulfa Azhary
1602015035

Telah diperiksa dan dipertahankan di depan panitia ujian kesarjanaan strata-satu
(S1) Akuntansi Fakultas Ekonomi dan Bisnis Universitas Muhammadiyah

Prof. DR. HAMKA
Pada tanggal : 16 Agustus 2020

Tim penguji :

Ketua, merangkap anggota :

(Bambang Tutuko, S.E., M.Si., Ak., CA.)

Sekretaris, merangkap anggota :

(M. Nurrahyidin, S.E., M.Si.)

Anggota

(Darani Heriansyah, S.E., M.Si.)

Mengetahui,

Ketua Program Studi Akuntansi
Fakultas Ekonomi dan Bisnis
Universitas Muhammadiyah
Prof. DR. HAMKA

Dekan Fakultas Ekonomi dan Bisnis
Universitas Muhammadiyah
Prof. DR. HAMKA



(Sumardi, S.E., M.Si.)



(Dr. Nuryadi Wijiharjono, S.E., M.M.)

**PERNYATAAN PERSETUJUAN PUBLIKASI KARYA
ILMIAH UNTUK KEPENTINGAN AKADEMIS**

Sebagai sivitas akademik Universitas Muhammadiyah Prof. DR. HAMKA, saya yang bertanda tangan di bawah ini:

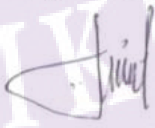
Nama : Nadya Ulfa Azhary
NIM : 1602015035
Program Studi : Akuntansi
Fakultas : Ekonomi dan Bisnis
Universitas Muhammadiyah Prof. DR. HAMKA
Jenis Karya : Skripsi

Demi pengembangan ilmu pengetahuan, menyetujui untuk memberikan kepada Universitas Muhammadiyah Prof. DR. HAMKA **Hak Bebas Royalti Noneksklusif** (*Non-exclusive Royalty-Free Right*) atas karya ilmiah saya yang berjudul : **“PENGARUH LABA BERSIH, ARUS KAS OPERASI, DAN SIZE PERUSAHAAN TERHADAP HARGA SAHAM PADA PERUSAHAAN LQ-45 YANG TERDAFTAR DI BURSA EFEK INDONESIA TAHUN 2014 – 2018”**

beserta perangkat yang ada (jika diperlukan). Dengan Hak Bebas Royalti Noneksklusif ini Universitas Muhammadiyah Prof. DR. HAMKA berhak menyimpan, mengalihmediakan, mengelola dalam bentuk pangkalan data (*database*), merawat, dan mempublikasikan skripsi saya selama tetap mencantumkan nama saya sebagai peneliti/pencipta dan sebagai pemilik Hak Cipta.

Demikian pernyataan ini saya buat dengan sebenarnya.

Dibuat di : Jakarta
Pada tanggal : 26 Agustus 2020
Yang Menyatakan,


(Nadya Ulfa Azhary)
NIM. 1602015035

ABSTRAKSI

Nadya Ulfa Azhary (1602015035)

PENGARUH LABA BERSIH, ARUS KAS OPERASI, DAN SIZE PERUSAHAAN TERHADAP HARGA SAHAM PADA PERUSAHAAN LQ-45 YANG TERDAFTAR DI BURSA EFEK INDONESIA TAHUN 2014 - 2018

Skripsi. Program Studi Akuntansi Strata Satu. Fakultas Ekonomi dan Bisnis Universitas Muhammadiyah Prof. DR. HAMKA. 2020. Jakarta.

Kata kunci: Laba Bersih, Arus Kas Operasi, Size Perusahaan, Harga Saham.

Penelitian ini bertujuan untuk mengetahui bagaimana pengaruh Laba Bersih, Arus Kas Operasi, dan *Size* Perusahaan terhadap Hargasaham (pada perusahaan LQ-45 yang terdaftar di Bursa Efek Indonesia tahun 2014-2018).

Dalam penelitian ini digunakan metode eksplanasi. Variabel dalam penelitian ini adalah Laba Bersih (X1), Arus Kas Operasi (X2), dan *Size* Perusahaan (X3), Hargasaham (Y). Populasi penelitian ini adalah perusahaan LQ-45 yang terdaftar di Bursa Efek Indonesia. Teknik pemilihan sampel yang digunakan adalah purposive sampling dan diperoleh 10 (Sepuluh) perusahaan sebagai sampel. Teknik pengumpulan data yang digunakan dalam penelitian ini adalah data sekunder yaitu menelusuri laporan keuangan perusahaan LQ-45 tahun 2014-2018 melalui situs BEI (www.idx.co.id). Data diolah dengan menggunakan analisis akuntansi, analisis deskriptif, analisis regresi linear berganda, uji asumsi klasik, uji hipotesis dan analisis koefisien determinasi.

Hasil penelitian ini menunjukkan bahwa hasil persamaan regresi linier berganda $\hat{y} = 13.316 + 12.151 X_1 - 0.230X_2 - 9.751X_3$. Hasil uji hipotesis (t) menunjukkan bahwa secara parsial laba bersih berpengaruh signifikan terhadap harga saham dengan tingkat signifikansi sebesar $0.000 < 0.05$. Variabel arus kas operasi berpengaruh signifikan terhadap harga saham dengan tingkat signifikansi sebesar $0.000 < 0.05$. Variabel *size* perusahaan berpengaruh signifikan terhadap

harga saham dengan tingkat signifikansi sebesar $0.000 < 0.05$. Selain itu, hasil penelitian juga menunjukkan bahwa secara simultan (F) variabel laba bersih, arus kas operasian *size* perusahaan, berpengaruh signifikan terhadap harga saham dengan tingkat signifikansi sebesar $0.000 < 0.05$. Berdasarkan hasil analisis koefisien determinasi dapat disimpulkan bahwa nilai *Adjusted R Square* sebesar 0.552 atau 55.2%. Hal ini berarti setiap perubahan harga saham dijelaskan oleh variabel laba bersih, arus kas operasi, dan *size* perusahaan sebesar 55.2%, sedangkan sisanya 44.8% dijelaskan oleh variabel lainnya. Seperti *debt to quity ratio*, *retrun on quity*, *retrun on assets*, arus kas investasi, arus kas pendanaan, dan dividend.

ABSTRACT

Nadya Ulfa Azhary (1602015035)

THE EFFECT OF NET PROFIT, CASH FLOW OPERATIONS, AND SIZECOMPANYON SHARE PRICE OF COMPANIESLQ 45 ON INDONESIA STOCK EXCHANGE IN 2014-2018.

Thesis. Bachelor Degree Program of Accounting Study. Faculty of Economics and Business University of Muhammadiyah Prof. DR. HAMKA. 2020. Jakarta.

Keywords: Net Profit, Cash Flow Operations, size Company ,Share Price.

This research aims to determine how the effect of Net earning, Operating Cash Flow, and Company Size on stock prices (in LQ-45 companies listed on the Indonesia Stock Exchange in 2014-2018). In this study, the variable explanation method is used in this study is Profit Beasih. X1). Anus Operating Cash X2) and Company Size (X3). Share price (Y) The population of this study is listed companies LQ45at the Indonesia Stock Exchange.

The sample selection technique used was purposive sampling and obtained 10 (ten) companies as samples. The data collection technique used in this study was secondary data, namely stealing the financial statements of LQ45 companies 2014-2018 through the IDX website (www.idx. co id) The data is processed using accounting analysis, descriptive analysis, multiple linear regression analysis, classical assumption test, hypothesis testing and analysis of the coefficient of determination. Hypothesis test results (1) indicate that partially net income significantly affects the stock price with a significance level of $0.000 < 0.05$ Operating cash flow variables have a significant effect on stock prices with a significance level of $0.000 < 0.05$

The company's size variable has a significant effect on stock prices with a significance level of $0.000 < 0.05$. In addition, research resultsthat simultaneously (F) the variable net income, operating cash flow and company size, has a significant effect on stock prices with a significance level of $0.000 < 0.05$.

Based on the results of the analysis of the coefficient of determination can be concluded that the Adjusted R Square value of 0.552 or 55.2% This means that any change in share price is explained by the variable net income, operating cash flow, and company size of 55.2% while the remaining 44.2% is explained by other variables, as debt to equity ratio, return on equity, return on assets.

It is expected that further researchers can replace or add independent variables that can affect stock prices such as debt to equity ratio, return on equity, return on assets, investment cash flows, financing cash flows and dividends to have a significant effect. add to the year of observation and use a sample other than its LQ-45.

KATA PENGANTAR

Assalamu'alaikum Warahmatullahi Wabarakatuh...

Alhamdulillah Rabbil'alamin, segala puji hanya milik Allah SWT. Shalawat dan salam tidak lupa peneliti sampaikan kepada junjungan Nabi Besar Muhammad SAW, beserta para sahabat, dan para pengikut beliau sampai akhir zaman. Berkat limpahan dan rahmat-Nya, peneliti dapat menyusun skripsi hingga selesai dalam menempuh gelar Sarjana Ekonomi pada Program Studi Akuntansi Fakultas Ekonomi dan Bisnis Universitas Muhammadiyah Prof. DR. HAMKA. Tak pula peneliti ucapkan terima kasih kepada kedua orang tua serta keluarga tercinta yang selalu memberikan bantuan moral maupun materil serta semangat dan do'a yang selalu dicurahkan selama peneliti melakukan penyelesaian skripsi ini.

Pada kesempatan kali ini peneliti ingin menyampaikan ucapan terima kasih kepada:

1. Bapak Prof. Dr. H. Gunawan Suryoputro, M.Hum., selaku Rektor Universitas Muhammadiyah Prof. DR. HAMKA.
2. Bapak Dr. Nuryadi Wijiharjono S.E., M.M., selaku Dekan Fakultas Ekonomi dan Bisnis Universitas Muhammadiyah Prof. DR. HAMKA.
3. Bapak Dr. Zulpahmi S.E., M.Si., selaku Wakil Dekan I Fakultas Ekonomi dan Bisnis Universitas Muhammadiyah Prof. DR. HAMKA.
4. Bapak Dr. Sunarta S.E., M.M., selaku Wakil Dekan II Fakultas Ekonomi dan Bisnis Universitas Muhammadiyah Prof. DR. HAMKA.
5. Bapak Tohirin S.H.I., M.Pd.I., selaku Wakil Dekan III Fakultas Ekonomi dan Bisnis Universitas Muhammadiyah Prof. DR. HAMKA.
6. Bapak Sumardi S.E., M.Si., selaku Ketua Program Studi Strata I Akuntansi Fakultas Ekonomi dan Bisnis Universitas Muhammadiyah Prof. DR. HAMKA.
7. Bapak M.Nurrasyidin, S.E., M.Si., selaku pembimbing I yang telah meluangkan waktu membimbing dan memberikan arahan kepada peneliti dalam penyelesaian skripsi ini.

8. Bapak Dr. Yadi Nurhayadi, M.Si., selaku pembimbing II yang telah meluangkan waktu membimbing dan memberikan arahan kepada peneliti dalam penyelesaian skripsi ini.
9. Seluruh dosen pengajar di Program Studi Akuntansi Fakultas Ekonomi dan Bisnis Universitas Muhammadiyah Prof. DR. HAMKA yang telah memberikan disiplin ilmu dan pengetahuan yang sangat bermanfaat bagi peneliti dalam penyusunan skripsi ini.
10. Sahabat-sahabat peneliti khususnya kepada Apri Dwi Jayanti, Rizki Maulidina, Rika Fitriah, Vera Rahmadiyah, Dewi Indah Susilowati, Tika Ahyana, dan Velya Kamila, yang selalu setia membantu, menemani, dan mendukung serta menghibur dalam peneliti ini dari awal sampai akhir selesainya penyusunan skripsi ini.


Semoga semua bantuan yang telah diberikan dapat menjadi amal oleh yang senantiasa mendapatkan ridho Allah SWT dan diberikan balasan yang berlipat ganda kepada semuanya.

Peneliti menyadari bahwa skripsi ini masih jauh dari kesempurnaan dan terdapat banyak kekurangan dan kesalahan yang penelititi dan mengetahui, oleh karena itu peneliti mengharapkan adanya masukan, kritik dan saran yang bersifat membangun dari semua pihak untuk tercapainya penelitian yang lebih baik lagi. Semoga skripsi ini dapat bermanfaat khususnya bagi peneliti sendiri dan umumnya bagi pembaca. Terima kasih.

Wassalamu'alaikum Warahmatullahi Wabarakatuh...

Jakarta, 18 Agustus 2020

Peneliti



Nadya Ulfa Azhary

NIM. 1602015035

DAFTAR ISI

	Halaman
HALAMAN JUDUL	i
PERNYATAAN ORISINALITAS	ii
PERSETUJUAN UJIAN SKRIPSI	iii
PENGESAHAN SKRIPSI	iv
PERNYATAAN PERSETUJUAN PUBLIKASI KARYA ILMIAH UNTUK KEPENTINGAN AKADEMIS	v
ABSTRAKSI	vi
ABSTRACT	viii
KATA PENGANTAR	x
DAFTAR ISI	xii
DAFTAR TABEL	xv
DAFTAR GAMBAR	xvi
DAFTAR LAMPIRAN	xvii
BAB I PENDAHULUAN	
1.1 Latar Belakang Masalah.....	1
1.2 Permasalahan.....	6
1.2.1 Identifikasi Masalah.....	7
1.2.2 Pembatasan Masalah.....	7
1.2.3 Perumusan Masalah	7
1.3 Tujuan Penelitianf	8
1.4 Manfaat Penelitian	8
BAB II TINJUAN PUSTAKA	
2.1 Gambaran Penelitian Terdahulu.....	10
2.2 Telaah Pustaka	27
2.2.1 Telaah Laporan Keuangan	27
2.2.1.1 Tujuan Laporan Keuangan.....	28
2.2.1.2 Komponen Laporan Keuangan.....	29
2.2.1.3 Pengguna Laporan Keuangan.....	31

2.2.1.4 Sifat dan Keterbatasan Laporan Keuangan	33
2.2.2 Laba Bersih	34
2.2.3 Laporan arus Kas	35
2.2.3.1 Tujuan Laporan Arus Kas	36
2.2.3.2 Manfaat Laporan Arus Kas	37
2.2.3.3 Komponen Laporan Arus Kas	38
2.2.4 Arus Kas Operasi	40
2.2.5 Size Perusahaan	41
2.2.6 Harga Saham	42
2.2.6.1 Jenis-jenis Harga Saham	43
2.2.6.2 Faktor-faktor yang Mempengaruhi Harga Saham	43
2.3 Kerangka Pemikiran Teoritis	44
2.4 Rumusan Hipotesis	47
BAB III METODOLOGI PENELITIAN	
3.1 Metode Penelitian	49
3.2 Operasionalisasi Variabel	49
3.3 Populasi dan Sampel	51
3.4 Teknik Pengumpulan Data	53
3.4.1 Tempat dan Waktu Penelitian	53
3.4.2 Teknik Pengumpulan Data	53
3.5 Teknik Pengelolaan dan Analisis Data	54
BAB IV HASIL DAN PEMBAHASAN	
4.1 Gambaran Umum Objek Penelitian	65
4.1.1 Gambaran Indeks LQ 45	65
4.1.2 Gambaran Singkat Bursa Efek Indonesia	66
4.1.3 Profil Singkat Perusahaaa	67
4.2 Hasil Pengolahan Data dan Pembahasan	74
4.2.1 Hasil Pengolahan Data	74
4.2.1.1 Laba Bersih	74
4.2.1.2 Arus Kas Operasi	81
4.2.1.3 Size Perusahaan	88

4.2.1.4 Harga Saham	94
4.2.2 Hasil dan Pembahasan Data	101
4.2.2.1 Analisis Akuntansi	101
4.2.2.2 Analisis Statistik Deskriptif.	116
4.2.2.3 Uji Asumsi Klasik.....	117
4.2.2.4 Analisis Regresi Linear Berganda.....	122
4.2.2.5 Uji Hipotesis	124
4.2.2.6 Analisis (R^2) dan Koefisien korelasi	127
4.3 Intepretasi	128
BAB V PENUTUP	
5.1 Kesimpulan	134
5.2 Saran - saran	136
DAFTAR PUSTAKA	148
LAMPIRAN	
DAFTAR RIWAYAT HIDUP	

DAFTAR TABEL

Nomor	Judul	Halaman
1.	Ringkasan Penelitian Terdahulu.....	19
2.	Operasional Variabel	50
3.	Daftar Pemilihan Sampel.....	52
4.	Daftar kriteria Perusahaan.	53
5.	Pedoman Interpretasi Koefisien Korelasi	62
6.	Laba Bersih	75
7.	Arus Kas Operasi.....	82
8.	<i>Size</i> Perusahaan.....	89
9.	Harga Saham.....	95
10.	Pengaruh Laba Bersih Terhadap Harga Saham.....	102
11.	Pengaruh Arus Kas Operasi Terhadap Harga Saham.....	105
12.	Pengaruh <i>size</i> Perusahaan Terhadap harga saham.....	109
13.	Pengaruh Laba bersih, Arus kas Operasi dan <i>size</i> Perusahaan Terhadap Harga Saham.....	112
14.	Analisis Statistik Deskriptif.....	116
15.	Hasil Uji <i>Kolmogorov-Smirnov</i>	117
16.	Hasil Uji Multikolinearitas.....	119
17.	Hasil Uji Heteroskedastisitas metode uji <i>Glejser</i>	120
18.	Hasil Uji Autokorelasi (Uji <i>Durbin-Watson</i>).	121
19.	Hasil Uji <i>Run Test</i>	122
20.	Output Regresi Linier berganda.....	123
21.	Hasil Uji Statistik t.....	125
22.	Hasil Uji Statistik F.....	126
23.	Hasil Analisis Koefisien Determinasi.....	127
24.	Interpretasi Hasil Pengujian Analisis Akuntansi	128

DAFTAR GAMBAR

Nomor	Judul	Halaman
1.	Skema Kerangka Pemikiran Teoritis.....	47
2.	Grafik Normal P-P <i>Plot</i>	118



DAFTAR LAMPIRAN

Nomor	Judul	Halaman
1.	Laporan Keuangan PT Adaro Energy Tbk.....	1/80
2.	Laporan Keuangan PT Jasa Marga Tbk.....	7/80
3.	Laporan Keuangan PT Bank Central Asia Tbk.....	13/80
4.	Laporan Keuangan PT Bank Negara Indonesia Tbk.....	19/80
5.	Laporan Keuangan PT Bank Rakyat Indonesia Tbk.....	25/80
6.	Laporan Keuangan PT Bank Mandiri Tbk.....	31/80
7.	Laporan Keuangan PT Gudang Garam Tbk.....	37/80
8.	Laporan Keuangan PT Indofood Sukses makmur Tbk.....	43/80
9.	Laporan Keuangan PT Hanjaya Mandala Sampoerna Tbk.....	49/80
10.	Laporan Keuangan PT Unilever Indonesia Tbk.....	55/80
11.	Tabel Laba Bersih.....	56/80
12.	Tabel Aus Kas Operasi.....	59/80
13.	Tabel <i>Size</i> perusahaan.....	62/80
14.	Tabel Harga Saham.....	65/80
15.	<i>Output SPSS</i> Versi 23.....	68/80
16.	Nilai Tabel <i>Durbin Watson</i>	72/80
17.	Nilai Tabel <i>t</i>	73/80
18.	Nilai Tabel <i>F</i>	74/80
19.	Formulir Pengajuan Judul Proposal Skripsi.....	75/80
20.	Formulir Pengajuan Persetujuan Judul Proposal Skripsi.....	76/80
21.	Formulir Pengajuan Judul Proposal Skripsi.....	77/80
22.	Surat Tugas.....	78/80
23.	Catatan Konsultasi Skripsi Dosen Pembimbing I.....	79/80
24.	Catatan Konsultasi Skripsi Dosen Pembimbing II.....	80/80

BAB I

PENDAHULUAN

1.1 Latar Belakang

Di era perkembangan globalisasi saat ini persaingan dunia usaha dalam perekonomian pasar bebas semakin ketat. Hal ini di karenakan banyaknya perusahaan yang berdiri dan berkembang, sehingga bertambahnya jumlah unit usaha dan meningkatnya kegiatan ekonomi yang ditandai dengan meningkatnya kebutuhan pasar. Pemerintah telah memberikan berbagai kemudahan dalam meningkatkan kegiatan ekonomi, seperti memberikan permodalan dan memberikan izin untuk usaha. Modal merupakan hal yang penting dalam kelangsungan suatu usaha, namun modal juga menjadi kendala yang dialami oleh perusahaan. Dalam rangka mengembangkan usahanya perusahaan melakukan berbagai cara anatara lain meperbesar atau memperluas usahanya dengan penciptaan pasar baru. (Andini, 2016).

Untuk mencapai kebutuhan tersebut diperlukan suatu dana yang tidak sedikit. Salah satu upayanya dengan melakukan penawaran sahamnya ke pasar modal. Pasar modal memberikan kesempatan kepada perusahaan untuk bersaing secara sehat dalam rangka menarik minat investor agar menanamkan modalnya diperusahaannya. Syarat utama yang diinginkan oleh para investor untuk bersedia menyalurkan dananya melalui pasar modal adalah perasaan aman akan investasi. (fransiska, 2013).

Pasar modal menjadi sarana pendanaan bagi perusahaan maupun pemerintahan, dan sebagai sarana bagi kegiatan berinvestasi. Karena pasar modal merupakan salah satu alternatif sumber dana bagi pembiayaan beroperasinya suatu perusahaan, maka pasar modal menjadi salah satu indikator kemajuan perekonomian suatu negara. Dalam pasar modal, investor menjual dan membeli saham atau surat berharga (efek) lainnya melalui perusahaan-perusahaan efek yang terdaftar resmi di bursa efek. Pasar modal memiliki peranan penting bagi banyak pihak, khususnya bagi badan usaha dan investor. Peranan penting dalam mempelajari pergerakan pasar bagi investor adalah dengan melihat pergerakan harga saham. (Silalahi, 2017).

Harga saham adalah refleksi dari keputusan investasi, pendanaan (termasuk kebijakan deviden) dan pengelolaan aset. Harga saham juga mencerminkan nilai dari suatu saham yang terbentuk di pasar modal, surat berharga sebagai akibat dari penawaran dan permintaan yang ada. Harga saham merupakan indikator keberhasilan pengelolaan dimana kekuatan pasar ditunjukkan dengan transaksi perdagangan saham perusahaan di pasar modal. (Ulfha, 2019)

Harga saham suatu perusahaan selalu mengalami pergerakan naik, turun atau berfluktuasi. Pergerakan pada harga saham inilah yang dapat memberikan keuntungan bagi para investor. Salah satu fenomena yang terjadi adanya manipulasi harga saham pada PT Sekawan Intripratama (SIAP). Bermula pada Oktober 2015. Kasus ini akan mempengaruhi calon-calon investor, khususnya kalangan muda dan pemula yang menjadi target untuk mendongkrak basis

investor. sebenarnya kasus manipulasi yang dilakukan oleh SIAP ini sudah ditebak sebelumnya.

Hal ini dapat dilihat bahwa BEI sudah berkali-kali menghentikan transaksi saham SIAP, karena harganya bergerak tidak wajar, pergerakan harga yang tidak wajar ini tidak di dukung oleh aksi korporasi fundamental keuangan yang solit. Selanjutnya tata kelola SIAP juga di ragukan yang awalnya dalam bisnis plastik dan kemasan merubah menjadi pertambangan. Oleh karena itu para investor jangan mudah tergiur oleh harga saham yang naik secara impresif jangka pendek tanpa didukung oleh laporan keuangan yang benar. Saham seperti ini patut di curigai. (www.Capital-Asset.co.id diakses pada 10 Desember 2019).

Dengan adanya fenomena tersebut investor sangat membutuhkan informasi mengenai faktor-faktor yang dapat mempengaruhi harga saham seperti kondisi mikro dan makro ekonomi, prngantian direksi seara tiba-tiba, dan kinerja prusahaan yang mngalami pnurunan. baik secara langsung maupun tidak. Pada prinsipnya, semakin baik prestasi perusahaan dalam menghasilkan keuntungan akan meningkatkan permintaan saham sehingga harganya akan mengalami peningkatan. Akan tetapi jika prestasi perusahaan semakin buruk maka akan menurunkan harga saham yang bersangkutan. Jadi dapat disimpulkan bahwa harga pasar saham merupakan alat bantu pemantauan prestasi perusahaan (Widya dan Wahidahwati, 2013).

Salah satu informasi penting untuk menilai perusahaan adalah laporan keuangan. Laporan keuangan bertujuan memberikan informasi tentang posisi keuangan, kinerja dan arus kas perusahaan yang bermanfaat bagi sebagian besar

kalangan pengguna laporan dalam rangka membuat keputusan-keputusan ekonomi. Laporan keuangan merupakan pertanggung jawaban manajemen atas penggunaan sumber daya yang dipercayakan kepadamereka. Untuk mencapai tujuan tersebut, laporan keuangan menyajikan keseluruhan informasi mengenai aktiva, kewajiban, ekuitas, pendapatan dan beban, termasuk keuntungan dan kerugian serta arus kas. Parameter kinerja perusahaan yang menjadi perhatian utama investor dan kreditur adalah arus kas dan laba (Yocelyne dan Christiawan, 2013)

Laba bersih yang terdapat dalam laporan laba rugi dapat memberikan gambaran mengenai kinerja serta kemampuan perusahaan dalam memberikan pengembalian atas investasi yang dilakukan investor, dan jumlah dana yang sudah digunakan. Keberhasilan suatu perusahaan tercermin dari keuntungan yang diperoleh setiap tahunnya. Jika perusahaan menghasilkan laba yang besar maka secara teoritis, perusahaan mampu memberikan pengaruh harga saham yang besar pula. Dengan demikian para investor akan semakin tertarik untuk berinvestasi (Miranti, 2017).

Hal ini didukung oleh penelitian (Setiawati, 2018) yang menyatakan bahwa laba bersih berpengaruh signifikan terhadap harga saham. Namun berbeda dengan penelitian (Wahyuningsih, dkk, 2017) yang menyatakan bahwa laba bersih tidak berpengaruh terhadap harga saham.

Bagian lain dari laporan keuangan yang dapat digunakan oleh investor adalah informasi tentang arus kas perusahaan. Informasi tentang arus kas perusahaan dapat dilihat dalam laporan arus kas perusahaan tersebut. Arus kas merupakan

ringkasan dari penerimaan dan pengeluaran kas suatu perusahaan dalam periode tertentu. (Suhardianto, 2014 : 786).

Arus Kas Operasi membantu investor menganalisis sejauh mana efisiensi perusahaan dalam mengelola kasnya, sehingga investor dapat melihat kemampuan perusahaan untuk membayarkan dividen dari informasi arus kas tersebut. Arus Kas Operasi lebih diperhitungkan daripada Arus Kas Investasi dan Arus Kas Pendanaan dikarenakan Arus Kas Operasimerupakan aktivitas penghasil utama pendapatan perusahaan, yang digunakan untuk memelihara operasi perusahaan, melunasi pinjaman, dan membayar dividen. Karakteristik keuangan yang berbeda-beda antara perusahaan menyebabkan relevansi angka-angka akuntansi yang tidak sama pada semua perusahaan. Ukuran perusahaan dapat digunakan untuk mewakili karakteristik keuangan perusahaan (Nugroho, 2018).

Hal ini didukung oleh penelitian (Santoso, dkk, 2019) yang menyatakan bahwa terdapat pengaruh arus kas operasional terhadap harga saham. Namun berbeda dengan penelitian (Ulfha, 2019) yang menyatakan bahwa arus kas operasi tidak berpengaruh terhadap harga saham.

Selain laba dan arus kas operasi, *size* perusahaan juga merupakan faktor yang dapat menentukan kemampuan perusahaan dalam menentukan laba. Hal ini dikarenakan perusahaan besar dapat memperoleh barang yang akan mereka salurkan ke konsumen dengan harga yang lebih rendah. Jadi, ukuran perusahaan merupakan suatu indikator yang dapat menunjukkan kondisi atau karakteristik suatu perusahaan, dimana terdapat tolak ukur yang dapat dimiliki, yang selanjutnya berpengaruh pada harga saham. (Martani, 2012 : 9).

Hal ini didukung oleh penelitian (Wahyuningsih, dkk, 2017) yang menyatakan bahwa ukuran perusahaan tidak berpengaruh terhadap harga saham. Namun berbeda dengan penelitian (Aningtias, dkk, 2014) yang menyatakan bahwa arus kas operasi tidak berpengaruh terhadap harga saham.

Penelitian ini berdasarkan *theory signaling* dan relevansi nilai yang dapat memberikan informasi-informasi yang bermanfaat untuk investor yang ingin melihat seberapa bagus kinerja suatu perusahaan dimasa sekarang sampai masa depan sehingga dapat membantu investor untuk mengambil keputusan dalam menanamkan modalnya pada suatu perusahaan apakah akan memberikan keuntungan atau tidak bagi investor. (Adiwiratama, 2013)

Oleh karena itu berdasarkan latar belakang yang telah diuraikan di atas maka, akan dilakukan penelitian untuk mengetahui seberapa besar laba bersih dan arus kas berpengaruh terhadap harga saham. Sehingga peneliti mengangkat judul **“Pengaruh Laba Bersih, Arus Kas Operasi, dan *Size* perusahaan Terhadap Harga Saham pada Perusahaan LQ-45 yang Terdaftar di Bursa Efek Indonesia Tahun 2014-2018”**.

1.2 Permasalahan

1.2.1 Identifikasi masalah

Berdasarkan uraian pada latar belakang masalah, maka yang menjadi permasalahan dalam penelitian ini adalah :

1. Apakah laba bersih berpengaruh terhadap harga saham pada perusahaan yang terdaftar di LQ45 ?
2. Apakah arus kas operasi berpengaruh terhadap harga saham pada perusahaan yang terdaftar di LQ45 ?

3. Apakah *Size* perusahaan berpengaruh terhadap harga saham pada perusahaan yang terdaftar di LQ45 ?
4. Apakah laba bersih, arus kas operasi, dan *size* perusahaan berpengaruh terhadap harga saham pada perusahaan yang terdaftar di LQ45 ?

1.2.2 Pembatasan Masalah

Untuk mendapatkan pembahasan yang lebih rinci dan tidak keluar dari pokok pembahasan serta upaya penelitian ini lebih terarah dan akurat, maka peneliti membatasi masalah atau ruang lingkup masalah yang akan dibahas yaitu variabel independen laba bersih, arus kas operasi, dan *size* perusahaan serta variabel dependen harga saham pada Perusahaan yang terdaftar pada Indeks LQ 45 Bursa Efek Indonesia Periode 2014-2018.

1.2.3 Perumusan Masalah

Dari latar belakang masalah, identifikasi masalah, dan pembatasan masalah yang telah diuraikan diatas, maka peneliti dapat merumuskan yaitu “Bagaimanakah Pengaruh Laba bersih, Arus kas operasi, dan *size* perusahaan terhadap harga saham pada perusahaan yang masuk dalam kategori LQ45 periode 2014 -2018 ?”.

1.3 Tujuan Penelitian

Tujuan dari penelitian ini adalah :

1. Untuk mengetahui laba bersih berpengaruh terhadap harga saham pada perusahaan terdaftar di LQ45 ?
2. Untuk mengetahui arus kas operasi berpengaruh terhadap harga saham pada perusahaan terdaftar di LQ45 ?

3. Untuk mengetahui *size* perusahaan berpengaruh terhadap harga saham pada perusahaan terdaftar di LQ45 ?
4. Untuk mengetahui laba bersih, arus kas operasi, dan *size* perusahaan berpengaruh terhadap harga saham pada perusahaan yang terdaftar di LQ45 ?

1.4 Manfaat Penelitian

Hasil penelitian ini diharapkan dapat memberikan manfaat bagi beberapa pihak, yaitu antara lain

1. Akademik

Untuk menambah dan mengembangkan wawasan pengetahuan khususnya mengenai Pengaruh laba bersih, arus kas operasi dan *size* perusahaan terhadap harga saham pada Perusahaan yang terdaftar di LQ 45 bursa efek Indonesia. Serta untuk memperkuat hasil penelitian sebelumnya.

2. Praktis

- 1) Perusahaan

Menjadi tolak ukur perusahaan atas kinerja yang tercermin dalam laporan keuangan khususnya bidang keuangan. Dan memberikan motivasi untuk lebih meningkatkan keuangan dan kinerja perusahaan agar dapat memberikan informasi yang baik bagi investor sehingga memperoleh keuntungan dan meningkatnya profit perusahaan. Serta, meningkatkan daya saing dengan memperlihatkan aset yang dapat meningkatkan kinerja perusahaan.

- 2) Bagi Investor

Penelitian ini diharapkan berguna dalam menilai dan menganalisis

kondisi perusahaan sehingga dapat mengambil keputusan yang tepat.

3) Peneliti dan Pembaca

Dapat menjadi referensi atau bahan masukan bagi penelitian serupa di masa yang akan datang.



DAFTAR PUSTAKA

- Aningtias, Fryta. (2016). *Pengaruh Arus Kas Aktivitas Operasi dan Laba Kotor Terhadap Harga Saham. Jurnal Akuntansi FE Universitas Darma Agung. Vol 17, No.1. (ISSN 2088-7884)*. Papua : Universitas Yapis Papua.
- Baridwan, Zaki. (2015). *Intermediate Accounting Edisi 8* Yogyakarta : BPFE.
- Bhuana, Arya Bagus Govinda Tedja dan Suaryana, I G.N. Agung. (2018). *Pengaruh Kebijakan Dividen, Laba dan Arus Kas pada Harga Saham Perusahaan LQ45 Periode 2014-2016. E-Jurnal Akuntansi Universitas Udayana (ISSN : 2302-8556) Vol.25*. Bali : Universitas Udayana
- Brigham dan Houston. (2014). *Dasar- dasar Manajemen Keuangan 1 edisi 11 dalam buku 1* Jakarta : Salemba 4
- Darmadji dan Fakhruddin. (2015). *Pasar Modal di Indoneisa*. Jakarta : Salemba 4
- Fahmi, Irham. (2015). *Pengantar Manajemen Keuangan*. Bandung : Alfabeta
- Fransiska, Trianna. (2013). *Pengaruh Laporan Arus Kas, Laba Kotor, Ukuran Perusahaan, DER Terhadap Retrurn Saham. E-jurnal Binar Akuntansi , Vol 2 No. 1*. Jambi : Universitas Jambi.
- Ghozali, Imam. (2016). *Aplikasi Analisis Multivariete dengan Program IBM SPSS 23 (Edisi 8). Cetakan ke VIII*. Semarang : Badan Penerbit Universitas Diponegoro
- Hanafi dan Abdul Halim. (2016). *Analisis Laporan keuangan edisi kelima*. Yogyakarta : UUP STIM YKPN.
- Harahap, Sofyan Syafri. (2013). *Analisis Kritis Atas Laporan Keuangan cetakan ke sebelas* Jakarta : Rajawali Pres.
- Hartono. Jogiyanto. (2016). *Teori Portopolio dan Analisis Investasi Edisi 10* Yogyakarta : BPFE
- Ibrahim. (2015). *Metode Penelitian Kualitatif*. Bandung: Alfabeta
- Ikatan Akuntan Indonesia. (2017). *Standar Akuntansi Keuangan no.1, no. 2, dan no. 25* Jakarta : Divisi Penerbitan IAI.
- Jabbari, Hossein, Zeinolabedin Sadeghi, dan Seyed Ali Askari.(2014). *Cash Flow, Earning Opacity and its Impact on Stock Price Crash Risk in Tehran Stock Exchange. International Journal of Academic Research in Accounting, Finance and Management Sciences (E-ISSN: 2225-8329), Vol. 3, No. 4. September 2014* Iran : Islamic Azad University.

- Kartikahadi, Hans. (2016). *Akuntansi Keuangan Berdasarkan SAK berbasis IFRS buku 1 Jakarta* : Salemba Empat.
- Kasmir, (2016). *Analisis Laporan Keuangan*. Jakarta : Raja Grafindo Persada.
- Kieso, Dinald E., Jerry J. Weygandt, Terry D. Warfield. (2015) *Akuntansi Intermediate jilid 3 edisi 12* Jakarta : Erlangga
- Martani, Dwi, Siregar Sylvia Veronika NP, Ratna Wardani, Aria Farahmita, Edward Tanudjaja, Taufik Hidayat. (2015). *Akuntansi Keuangan Mnengah. Jakarta* : Salemba 4
- Miranti (2017). *Pengaruh Arus Kas dan Laba bersih terhadap Harga Saham pada Perusahaan Sektor Perbankan tahun 2011-2015, Jurnal Witra Ekonomi Mikroskil, Vol 3 No. 1, April. 2017*. Skripsi. Pangkal Pinang : STIE - IBK Pangkal Pinang.
- Nosa, Rio Saputra (2015). *Pengaruh Informasi Laba Bersih dan Komponen Arus Kas Terhadap Harga Saham Pada Perusahaan Infrastruktur di Bursa Efek Indonesia*. Skripsi. Palembang : Fakultas Ekonomi dan Bisnis Universitas Muhammadiyah.
- Nugroho, Rezza Winar. 2018. *Pengaruh Arus Kas Operasi Dan Laba Akuntansi Terhadap Return Saham (Studi Kasus Pada Perusahaan LQ- 45 di Bursa Efek Indonesia Periode 2013-2016)*. Skripsi. Yogyakarta : Fakultas Ekonomi Universitas Negeri Yogyakarta.
- Priyatno, Duwi. (2016). *Belajar Alat Analisis Data Dan Cara Pengolahannya Dengan SPSS Praktis dan Mudah Dipahami untuk Tingkat Pemula dan Menengah*. Yogyakarta: Gava Media.
- Putri, Ayu Utami Sutisna, Yulianhari, Willy Sri, dan Dillak, Vaya Juliana, (2017). *Pengaruh Laba Bersih dan Arus Kas Terhadap Harga Saham (Studi Empiris Pada Perusahaan LQ 45 Yang Terdaftar di Bursa Efek Indonesia Periode 2011-2015)*. *e-Proceeding of Management (ISSN : 2355-9357) Vol.4, No.3*. Jakarta : Universitas Telkom.
- Riyanto, Bambang. (2015). *Dasar dasar Pembelajaran Perusahaan edisi 4* Yogyakarta : BPFE
- Santoso, Sri Nurhadi dan Sodikin Manaf. (2019). Analisis Pengaruh Arus Kas Operasional dan Laba Bersih Terhadap Harga Saham Pada Perusahaan Otomotif yang Terdaftar di Bursa Efek Indonesia tahun 2013 – 2017. *Jurnal Ekonomi Manajemen dan Akuntansi No. 46 / Th. XXVI / April 2019*. Semarang : Universitas STIE Dharmaputra
- Uma Sekaran.(2014). *Metodelogi Penelitian Untuk Bisnis Edisi 4*. Jakarta : Salemba Empat

- Setiawati, Dewi. (2018). *Pengaruh Laba Bersih dan Arus Kas Operasi terhadap Harga Saham Pada Perusahaan Food and Beverages yang terdaftar di Bursa Efek Indonesia. pada Jurnal Ekonomo dan Bisnis Vol. 11 No. 2, September 2018. Skripsi. Banjarmasin : Universitas Islam Alaudin*
- Silalahi, Agnesia. 2017. *Pengaruh Arus Kas Dan Laba Bersih Terhadap Harga Saham Pada Perusahaan Manufaktur Sektor Industri Barang Konsumsi Yang Terdaftar di Bursa Efek Indonesia 2014 – 2016. Tugas Akhir Akademi Akuntansi Permata Harapan Batam. Juni 2017. Skripsi. Batam : Universitas Harapan Batam*
- Simamora, Henry. (2013). *Pengantar Akuntansi II. Jakarta : Bumi Aksara.*
- Subramanyam. K. R dan John J. Wild. (2014). *Analisis Laporan Keuangan. Penerjemah Dewi Y. Jakarta : Salemba Empat*
- Sugiyono. (2016). *Metode penelitian Kuantitatif, Kualitatif, dan R&D. Bandung : Alfabet*
- Suhardianto, Novrys. (2017). *Pengaruh Aktivitas Pemasaran, Kinerja Keuangan dan Aset Tidak Berwujud Terhadap Nilai Perusahaan, Ekuitas : Jurnal Ekonomi dan Keuangan. Skripsi. Surabaya : Universitas Airlangga.*
- Sumarsan, Thomas (2017). *Akuntansi Dasar dan Aplikasi dalam bisnis versi IFRI jilid 1 jakarta : Penerbit Indeks.*
- Ulfha, Aulia. (2019). *Pengaruh Arus Kas dan Laba bersih Terhadap Harga Saham (Studi Perusahaan Sub-Sektor Konstruksi dan Bangunan pada Bursa Efek Indonesia periode 2013-2017). Skripsi. September 2019. Bandung : Program Studi Akuntansi Fakultas Ekonomi dan Bisnis Universitas Pasundan.*
- Wahyuningsih, Indah, Jeck Febriand Adel, Sri Ruwanti.(2017). *Pengaruh Arus Kas Operasi, Laba Bersih, Ukuran Perusahaan dan Nilai Pasar terhadap Harga Saham Pada Perusahaan Manufaktur Yang Terdaftar di Bursa Efek Indonesia Tahun 2013- 2016. Maret 2017 Tanjung Pinang : Universitas Maritim Raja Ali Haji.*
- Wardiyah, Lasmi. (2017) *Analisis Laporan Keuangan. Bandung : Pustaka Setia*
- Widoatmodjo, Sarwidji. (2015). *Cara Sehat Investasi di Pasar Modal edisi revisi. Jakarta : Jurnalindo Aksara Grafik.*
- Widya dan Wahidahwati. (2013). *Pengaruh Arus Kas Operasi, Investasi dan Pendanaan, terhadap Re-trun Saham. Jurnal ilmu riset dan akuntansi. (Vol. 1 No.1). Surabaya April 2013 : Sekolah Tinggi Ilmu Ekonomi Indonesia (STIESIA)*

Wirawan, Rendy Akmal. (2018). *Pengaruh Arus Kas, Laba, dan Deviden terhadap Harga Saham Pada Perusahaan Yang Terdaftar di Jakarta Islamic Index Tahun 2011 – 2018*. Maret 2018. Jakarta : Prodi Ekonomi Syariah Fakultas Ekonomi dan Bisnis Negeri Syarif Hidayatillah

Yocelyn, Azilia, dan Chistiawan, Yulios Jogi. (2013). *Analisis Pengaruh Perubahan Kas da Laba Akuntansi terhadap Retrun Saham pada Perusahaan berkapasitas Besar*. *Jurnal Akuntansi dan keuangan*, Vol 4, No.2 Hlm. 81-90. Oktober 2013. Surabaya : Universitas Kristen Petra Surabaya.

Yusrawati, Y., & Andini, D. (2015). *Pengaruh Kompetensi Sumber Daya Manusia dan Penerapan Sistem Akuntansi Keuangan Daerah Terhadap Kualitas Laporan Keuangan Daerah*. *Jurnal Ekonomi KIAM*, Vol 24 No.(1), Hlm 65-82. Riau : Fakultas Ekonomi. Riau : Universitas Islam Riau.

Zamzami, Faiz, Ihda Arifin Faiz, dan Muklis. (2016). *Audit Internal Konsep dan Praktik*. Yogyakarta : Gadjah Mada University Press.

Sumber lain :

<https://analis.co.id>

<http://capital-asset.co.id>

<https://id.m.wikipedia.org>

<http://investasi.kontan.co.id>

<http://koinworks.com>

www.idx.co.id

www.sahamok.com




DAFTAR RIWAYAT HIDUP

Nama : Nadya Ulfa Azhary
Tmpt Tanggal Lahir : Jakarta, 26 Januari 1997
Agama : Islam
Alamat : Jl. Radio Dalam Antene Iv No. 22 Rt/Rw 01/02, Gandaria
Utara, Kebayoran Baru, Jakarta Selatan
No. Hp : 085779178192
Pendidikan :
SDN Ngadri 02 Blitar, Jawa Timur 2003 -2009
SMP Negeri 1 Binangun, Blitar, Jawa Timur 2009 - 2012
SMK Pemuda 1 Kesamben, Blitar, Jawa Timur 2012 - 2015
Universitas Muhammadiyah Prof. Dr. Hamka, Jakarta 2016
- 2020

Demikian daftar riwayat hidup ini saya buat dengan sebenar-benarnya sehingga dapat dipertanggungjawabkan dan dipergunakan sebagaimana mestinya.

Hormat saya,



(Nadya Ulfa Azhary)

NIM 1602015035