



UNIVERSITAS MUHAMMADIYAH PROF. DR. HAMKA

**PENGARUH MODAL KERJA DAN HUTANG JANGKA  
PANJANG TERHADAP PROFITABILITAS PADA  
PERUSAHAAN MANUFAKTUR SUB SEKTOR INDUSTRI  
MAKANAN DAN MINUMAN YANG TERDAFTAR DI BURSA  
EFEK INDONESIA (BEI) TAHUN 2014-2018**

SKRIPSI

Putri Dian Lestari

1502015249

FAKULTAS EKONOMI DAN BISNIS  
PROGRAM STUDI STRATA SATU AKUNTANSI  
JAKARTA  
2019



UNIVERSITAS MUHAMMADIYAH PROF. DR. HAMKA

**PENGARUH MODAL KERJA DAN HUTANG JANGKA  
PANJANG TERHADAP PROFITABILITAS PADA  
PERUSAHAAN MANUFAKTUR SUB SEKTOR INDUSTRI  
MAKANAN DAN MINUMAN YANG TERDAFTAR DI BURSA  
EFEK INDONESIA (BEI) TAHUN 2014-2018**

SKRIPSI

Putri Dian Lestari

1502015249

Diajukan sebagai salah satu syarat untuk memperoleh gelar Sarjana Ekonomi

FAKULTAS EKONOMI DAN BISNIS  
PROGRAM STUDI STRATA SATU AKUNTANSI  
JAKARTA  
2019

## PERNYATAAN ORISINALITAS

Saya menyatakan dengan sesungguhnya bahwa skripsi dengan judul **“PENGARUH MODAL KERJA DAN HUTANG JANGKA PANJANG TERHADAP PROFITABILITAS PADA PERUSAHAAN MANUFAKTUR SUB SEKTOR INDUSTRI MAKANAN DAN MINUMAN YANG TERDAFTAR DI BURSA EFEK INDONESIA (BEI) TAHUN 2014-2018”** merupakan hasil karya sendiri dan sepanjang pengetahuan dan keyakinan saya tidak mencantumkan tanpa pengakuan bahan-bahan yang telah dipublikasikan sebelumnya atau ditulis oleh orang lain, atau sebagian bahan yang pernah diajukan untuk gelar atau ijazah Universitas Muhammadiyah Prof. DR. HAMKA atau perguruan tinggi lainnya. Semua sumber baik yang dikutip maupun dirujuk telah saya nyatakan dengan benar. Apabila ternyata di kemudian hari penulisan Skripsi ini merupakan hasil plagiat atau penjiplakan terhadap karya orang lain, maka saya bersedia mempertanggungjawabkan sekaligus bersedia menerima sanksi berdasarkan aturan di Universitas Muhammadiyah Prof. DR. HAMKA.

Jakarta, 09 Desember 2019

Yang Menyatakan,





(Putri Dian Lestari)  
NIM 1502015249

**PERSETUJUAN UJIAN SKRIPSI**

**JUDUL : PENGARUH MODAL KERJA DAN HUTANG  
JANGKA PANJANG TERHADAP  
PROFITABILITAS PADA PERUSAHAAN  
MANUFAKTUR SUB SEKTOR INDUSTRI  
MAKANAN DAN MINUMAN YANG  
TERDAFTAR DI BURSA EFEK INDONESIA  
(BEI) TAHUN 2014-2018**

**NAMA : PUTRI DIAN LESTARI**  
**NIM : 1502015249**  
**PROGRAM STUDI : AKUNTANSI**  
**TAHUN AKADEMIK : 2019/2020**

Skripsi ini telah disetujui oleh pembimbing untuk diujikan dalam ujian skripsi :

Pembimbing I	Ahmad Subaki, S.E., M.M., Ak., CA., CPA.	
Pembimbing II	Daram Heriansyah, S.E., M.Si	

**Mengetahui,**  
Ketua Program Studi Akuntansi Fakultas Ekonomi dan Bisnis  
Universitas Muhammadiyah Prof. DR. HAMKA



Sumardi, S.E., M.Si.

**PENGESAHAN SKRIPSI**

Skripsi dengan judul :

**PENGARUH MODAL KERJA DAN HUTANG JANGKA PANJANG  
TERHADAP PROFITABILITAS PADA PERUSAHAAN MANUFAKTUR  
SUB SEKTOR INDUSTRI MAKANAN DAN MINUMAN YANG  
TERDAFTAR DI BURSA EFEK INDONESIA (BEI) TAHUN 2014-2018**

Yang disusun oleh :  
Putri Dian Lestari  
1502015249


Telah diperiksa dan dipertahankan di depan panitia ujian kesarjanaan Strata-Satu  
(S1) Akuntansi Fakultas Ekonomi dan Bisnis Universitas Muhammadiyah

Prof. DR. HAMKA

Pada tanggal : 09 Desember 2019


**Tim penguji :**

Ketua, merangkap anggota :




(Herwin Kurniawan, S.E., M.M.)

Sekretaris, merangkap anggota :



(M. Nurrasvidin, S. E., M.Si.)

Anggota :



(Ahmad Subaki, S.E., M.M., Ak., CA., CPA.)

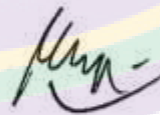
**Mengetahui,**

Ketua Program Studi Akuntansi  
Fakultas Ekonomi dan Bisnis  
Universitas Muhammadiyah  
Prof. DR. HAMKA

Dekan Fakultas Ekonomi dan Bisnis  
Universitas Muhammadiyah  
Prof. DR. HAMKA



(Sumardi, S.E., M.Si.)



(Dr. Nuryadi Wijiharjono, S.E., M.M.)

**PERNYATAAN PERSETUJUAN PUBLIKASI KARYA  
ILMIAH UNTUK KEPENTINGAN AKADEMIS**

Sebagai sivitas akademik Universitas Muhammadiyah Prof. DR. HAMKA, saya yang bertanda tangan di bawah ini :

Nama : Putri Dian Lestari  
NIM : 1502015249  
Program Studi : Akuntansi  
Fakultas : Ekonomi dan Bisnis  
Universitas Muhammadiyah Prof. DR. HAMKA  
Jenis Karya : Skripsi

Demi pengembangan ilmu pengetahuan, menyetujui untuk memberikan kepada Universitas Muhammadiyah Prof. DR. HAMKA **Hak Bebas Royalti Noneksklusif** (*Non-exclusive Royalty-Free Right*) atas karya ilmiah saya yang berjudul : **"PENGARUH MODAL KERJA DAN HUTANG JANGKA PANJANG TERHADAP PROFITABILITAS PADA PERUSAHAAN MANUFAKTUR SUB SEKTOR INDUSTRI MAKANAN DAN MINUMAN YANG TERDAFTAR DI BURSA EFEK INDONESIA (BEI) TAHUN 2014-2018"**.

beserta perangkat yang ada (jika diperlukan). Dengan Hak Bebas Royalti Noneksklusif ini Universitas Muhammadiyah Prof. DR. HAMKA berhak menyimpan, mengalihmediakan, mengelola dalam bentuk pangkalan data (*database*), merawat, dan mempublikasikan skripsi saya selama tetap mencantumkan nama saya sebagai penulis/ pencipta dan sebagai pemilik Hak Cipta.

Demikian pernyataan ini saya buat dengan sebenarnya.

Dibuat di : Jakarta  
Pada tanggal : 09 Desember 2019  
Yang Menyatakan,

  
(Putri Dian Lestari)

## ABSTRAKSI

**Putri Dian Lestari (1502015249)**

**PENGARUH MODAL KERJA DAN HUTANG JANGKA PANJANG TERHADAP PROFITABILITAS PADA PERUSAHAAN MANUFAKTUR SUB SEKTOR INDUSTRI MAKANAN DAN MINUMAN YANG TERDAFTAR DI BURSA EFEK INDONESIA (BEI) TAHUN 2014-2018.**

*Skripsi. Program Studi Akuntansi Strata Satu. Fakultas Ekonomi dan Bisnis Universitas Muhammadiyah Prof. DR. HAMKA. 2019. Jakarta.*

*Kata kunci: Modal Kerja, Hutang Jangka Panjang, Profitabilitas.*

Penelitian ini bertujuan untuk mengetahui bagaimana modal kerja dan hutang jangka panjang terhadap profitabilitas pada perusahaan manufaktur sub industry makanan dan minuman yang terdaftar di Bursa Efek Indonesia tahun 2014-2018.

Dalam penelitian ini digunakan metode eksplanasi. Variabel dalam penelitian ini adalah modal kerja (X1), hutang jangka panjang (X2), dan profitabilitas (Y). Populasi penelitian ini adalah perusahaan manufaktur sub sektor makanan dan minuman yang terdaftar di Bursa Efek Indonesia. Teknik pemilihan sampel yang digunakan adalah *purposive sampling* dan diperoleh 9 (sembilan) perusahaan sebagai sampel. Teknik pengumpulan data yang digunakan dalam penelitian ini adalah data sekunder yaitu menelusuri laporan keuangan perusahaan manufaktur sub sektor industry makanan dan minuman tahun 2014-2018 melalui situs BEI ([www.idx.co.id](http://www.idx.co.id)). Data diolah dengan menggunakan analisis akuntansi, analisis deskriptif, analisis regresi linear berganda, uji asumsi klasik, uji hipotesis dan analisis koefisien determinasi.

Hasil penelitian ini menunjukkan bahwa hasil persamaan regresi linier berganda  $Y = 1525,605 + 0,461 X_1 - 0,186 X_2$ . Hasil uji hipotesis (t) menunjukkan bahwa secara parsial modal kerja berpengaruh signifikan terhadap profitabilitas dengan tingkat signifikansi sebesar  $0,049 < 0,05$ . Sedangkan variabel hutang jangka panjang berpengaruh signifikan terhadap profitabilitas dengan tingkat signifikansi sebesar  $0,000 < 0,05$ . Selain itu, hasil penelitian juga menunjukkan bahwa secara simultan (F) variabel modal kerja dan hutang jangka panjang berpengaruh positif dan signifikan terhadap laba kotor dengan tingkat signifikansi sebesar  $0,000 < 0,05$ . Berdasarkan hasil analisis koefisien determinasi dapat disimpulkan bahwa nilai *Adjusted R Square* sebesar 0,384 atau 38,40%. Hal ini berarti setiap perubahan modal kerja dijelaskan oleh variabel modal kerja dan hutang jangka panjang sebesar 38,40%, sedangkan sisanya 61,60% dijelaskan oleh variabel lainnya yang tidak masuk dalam penelitian ini seperti hutang jangka pendek, perputaran piutang, perputaran kas dan lain-lain.

Diharapkan peneliti selanjutnya dapat mengganti maupun menambahkan variabel bebas yang dapat mempengaruhi profitabilitas seperti hutang jangka pendek, perputaran kas agar memberikan pengaruh yang signifikan, menambah tahun pengamatan penelitian dalam hal ini lebih dari 5 (lima) tahun, dan menggunakan sampel data dari industri selain makanan dan minuman.



## ABSTRACT

**Putri Dian Lestari (1502015249)**

***THE EFFECT OF WORKING CAPITAL AND LONG TERM DEBT ON PROFITABILITY IN MANUFACTURING COMPANIES OF FOOD AND BEVERAGES INDUSTRIES SUB SECTORS LISTED IN INDONESIA STOCK EXCHANGE IN 2014-2018.***

*Thesis. Bachelor Degree Program of Accounting Study. Faculty of Economics and Business University of Muhammadiyah Prof. DR. HAMKA. 2019. Jakarta.*

*Keywords: Working Capital, Long Term Debt, Profitability.*

*This research aims to determine how the effect of working capital and long term debt on profitability in manufacturing companies of food and beverages sub sectors listed in the Indonesia Stock Exchange in 2014-2018.*

*The methods used in this research is eksplansi method. The variables in this research are working capital (X1), long term debt (X2), and profitability (Y). The population of this research is manufacturing companies of food and beverages sub sectors listed in Indonesia Stock Exchange. The sample selection technique used was purposive sampling and obtained 9 (nine) companies as samples. The data collection technique used in this research is secondary data which is tracking the financial statements of manufacturing companies of food and beverages sub sectors in 2014-2018 through the IDX website ([www.idx.co.id](http://www.idx.co.id)). Data is processed using accounting analysis, descriptive analysis, multiple linear regression analysis, classic assumption test, hypothesis test and determination coefficient analysis.*

*The results of this research indicate that the results of the multiple linear regression equation  $Y = 1525,605 + 0,461 X_1 - 0,186 X_2$ . The results of the hypothesis test (t) show that partially working capital has a significant effect on profitability with a significance level of  $0,049 < 0,05$ . While finished long term debt variable partially has a significant effect on profitability with a significance level of  $0,000 < 0,05$ . In addition, the results of the study also show that simultaneously (F) working capital and long term debt have a positive and significant effect on*

*profitability with a significance level of  $0,000 < 0,05$ . Based on the results of the analysis of the coefficient of determination it can be concluded that the value of Adjusted R Square is 0,384 or 38,40%. This means that each change in gross profit is explained by production cost and finished goods inventory turnover variables of 38,40%, while the remaining 61,60% is explained by other variables not included in this study such as short term debt, receivables turn over, and cash turn over.*

*It is expected that the next researcher can replace or add independent variables that can affect profitabilty such as short term debt dan cash turn over in order to have a significant influence, add years of research observation in this case more than 5 (five) years, and use samples from industry besides food and beverages.*

## KATA PENGANTAR

*Assalamu'alaikum Warahmatullahi Wabarakatuh...*

*Alhamdulillah Rabbil'alamin*, segala puji hanya milik Allah SWT. Shalawat dan salam tidak lupa penulis sampaikan kepada junjungan Nabi Besar Muhammad SAW, beserta para sahabat, dan para pengikut beliau sampai akhir zaman. Berkat limpahan dan rahmat-Nya, penulis dapat menyusun skripsi hingga selesai dalam menempuh gelar Sarjana Ekonomi pada Program Studi Akuntansi Fakultas Ekonomi dan Bisnis Universitas Muhammadiyah Prof. DR. HAMKA. Tak pula penulis ucapkan terimakasih kepada kedua orang tua serta keluarga tercinta yang selalu memberikan bantuan moral maupun materil serta semangat dan do'a yang selalu dicurahkan selama penulis melakukan penyelesaian skripsi ini.

Pada kesempatan kali ini penulis ingin menyampaikan ucapan terima kasih kepada:

1. Bapak Prof. Dr. Gunawan Suryoputro, M.Hum., selaku Rektor Universitas Muhammadiyah Prof. DR. HAMKA.
2. Bapak Dr. Nuryadi Wijiharjono SE., MM., selaku Dekan Fakultas Ekonomi dan Bisnis Universitas Muhammadiyah Prof. DR. HAMKA.
3. Bapak Zulpahmi SE., M.Si., selaku Wakil Dekan I Fakultas Ekonomi dan Bisnis Universitas Muhammadiyah Prof. DR. HAMKA.
4. Bapak Dr. Sunarta SE., MM., selaku Wakil Dekan II Fakultas Ekonomi dan Bisnis Universitas Muhammadiyah Prof. DR. HAMKA.
5. Bapak Tohirin S.H.I., M.Pd.I., selaku Wakil Dekan III Fakultas Ekonomi dan Bisnis Universitas Muhammadiyah Prof. DR. HAMKA.
6. Bapak Sumardi SE., M.Si., selaku Ketua Program Studi Strata I Fakultas Ekonomi dan Bisnis Universitas Muhammadiyah Prof. DR. HAMKA.
7. Bapak Ahmad Subaki, S.E., M.Si, AK, CA., selaku pembimbing I yang telah meluangkan waktu membimbing dan memberikan arahan kepada penulis dalam penyelesaian skripsi ini.

8. Bapak Daram Heriansyah SE., M.Si., selaku pembimbing II yang telah meluangkan waktu membimbing dan memberikan arahan kepada penulis dalam penyelesaian skripsi ini.
9. Seluruh staff pengajar di Program Studi Akuntansi Fakultas Ekonomi dan Bisnis Universitas Muhammadiyah Prof. DR. HAMKA yang telah memberikan disiplin ilmu dan pengetahuan yang sangat bermanfaat bagi penulis dalam penyusunan skripsi ini.
10. Orang terdekat penulis Ayah, Bunda, dan Bou Masyta serta keluarga besar Simanulang yang telah memberikan dukungan, bantuan serta doa untuk menyelesaikan skripsi ini.
11. Sahabat-sahabat penulis khususnya kepada anggi dwi yanti, putri nur azizah, bella sapira, nurika dan teman teman seperjuangan uhamka angkatan 2015 yang namanya tidak bisa disebutkan satu per satu yang selalu setia membantu, menemani, dan mendukung penulis dari awal sampai akhir selesainya penyusunan skripsi ini.
12. Dan semua pihak yang tidak dapat penulis sebutkan satu persatu yang telah memberikan bantuan kepada penulis baik secara langsung maupun tidak langsung.

Penulis menyadari bahwa skripsi ini masih jauh dari kesempurnaan dan terdapat banyak kekurangan dan kesalahan yang penulis tidak mengetahui, oleh karena itu penulis mengharapkan adanya masukan, kritik dan saran yang bersifat membangun dari semua pihak untuk tercapainya penelitian yang lebih baik lagi. Semoga skripsi ini dapat bermanfaat khususnya bagi penulis sendiri dan umumnya bagi pembaca. Terima kasih.

*Wassalamu'alaikum Warahmatullahi Wabarakatuh...*

Jakarta, 09 Desember 2019

Peneliti

Putri Dian Lestari

NIM : 1502015249

## DAFTAR ISI


	Halaman
<b>HALAMAN JUDUL</b> .....	i
<b>PERNYATAAN ORISINALITAS</b> .....	ii
<b>PERSETUJUAN UJIAN SKRIPSI</b> .....	iii
<b>PENGESAHAN SKRIPSI</b> .....	iv
<b>PERNYATAAN PERSETUJUAN PUBLIKASI KARYA ILMIAH UNTUK KEPENTINGAN AKADEMIS</b> .....	v
<b>ABSTRAKSI</b> .....	vi
<b>ABSTRACT</b> .....	viii
<b>KATA PENGANTAR</b> .....	x
<b>DAFTAR ISI</b> .....	xii
<b>DAFTAR TABEL</b> .....	xvi
<b>DAFTAR GAMBAR</b> .....	xvii
<b>DAFTAR LAMPIRAN</b> .....	xviii
<b>BAB I PENDAHULUAN</b>	
1.1 Latar Belakang .....	1
1.2 Permasalahan .....	8
1.2.1 Identifikasi Masalah .....	8
1.2.2 Pembatasan Masalah .....	9
1.2.3 Perumusan Masalah .....	9
1.3 Tujuan Penelitian .....	9
1.4 Manfaat Penelitian .....	10
<b>BAB II TINJAUAN PUSTAKA</b>	
2.1 Gambaran Penelitian Terdahulu.....	12
2.2 Telaah Pustaka.....	34
2.2.1 <i>Modal Kerja</i> .....	34
2.2.1.1 <i>Pengertian Modal Kerja</i> .....	34
2.2.1.2 <i>Sumber Modal Kerja</i> .....	35
2.2.1.3 <i>Konsep Modal Kerja</i> .....	37

2.2.1.4 Tujuan Manajemen Modal Kerja .....	39
2.2.1.5 Faktor-Faktor Yang Mempengaruhi Modal Kerja .....	40
2.2.1.6 Rumus Modal Kerja .....	42
2.2.1.7 Metode Penentuan besarnya Modal Kerja .....	42
2.2.1.8 Metode Perputaran Modal Kerja .....	43
2.2.1.9 Penggunaan Modal Kerja .....	45
2.2.2 Hutang .....	47
2.2.2.1 Pengertian Hutang .....	47
2.2.2.2 Klasifikasi Hutang .....	48
2.2.2.3 Risiko Hutang .....	50
2.2.3 Hutang Jangka Panjang .....	50
2.2.3.1 Pengertian Hutang Jangka Panjang .....	50
2.2.3.2 Jenis-Jenis Hutang Jangka Panjang .....	51
2.2.3.3 Sifat Hutang Jangka Panjang .....	53
2.2.4 Profitabilitas .....	53
2.2.4.1 Pengertian Profitabilitas .....	53
2.2.4.2 Jenis-Jenis Rasio Profitabilitas .....	54
2.2.4.3 Tujuan Profitabilitas .....	58
2.2.4.4 Manfaat Profitabilitas .....	58
2.3 Kerangka Pemikiran Teoritis .....	59
2.4 Rumusan Hipotesis .....	60
<b>BAB III METODOLOGI PENELITIAN</b>	
3.1 Metode Penelitian .....	61
3.2 Operasionalisasi Variabel .....	61
3.3 Populasi dan Sampel .....	63
3.4 Teknik Pengumpulan Data .....	65
3.4.1 Tempat dan Waktu Penelitian .....	65
3.4.2 Tempat Pengumpulan Data .....	66
3.5 Teknik Pengolahan dan Analisis Data .....	66
3.5.1 Analisis Akuntansi .....	66
3.5.2 Analisis Statistik Deskriptif .....	68

3.5.3 Analisis Regresi Linear Berganda .....	68
3.5.4 Uji Asumsi Klasik.....	69
3.5.5 Uji Hipotesis .....	73
3.5.6 Analisis Koefisien Korelasi.....	75
3.5.7 Analisis Koefisien Determinasi ( $R^2$ ) .....	76
<b>BAB IV HASIL DAN PEMBAHASAN</b>	
4.1 Gambaran Umum Objek Penelitian .....	78
4.1.1 Gambaran Umum Perusahaan Manufaktur Sektor Industri Makanan Dan Minuman.....	78
4.1.2 Lokasi Penelitian .....	78
4.1.3 Sejarah Bursa Efek Indonesia (BEI).....	79
4.1.4 Profil Singkat Perusahaan.....	82
4.2 Hasil Pengolahan Data dan Interpretasi .....	90
4.2.1 Analisis Akuntansi .....	90
4.2.1.1 Modal Kerja .....	90
4.2.1.2 Hutang Jangka Panjang.....	95
4.2.1.3 Profitabilitas .....	100
4.2.1.4 Pengaruh Modal Kerja Terhadap Profitabilitas.....	106
4.2.1.5 Pengaruh Hutang Jangka Panjang Terhadap Profitabilitas .....	108
4.2.1.6 Pengaruh Modal Kerja Dan Hutang Jangka Panjang Terhadap Profitabilitas .....	111
4.2.2 Analisis Statistik Deskriptif .....	114
4.2.3 Analisis Regresi Linear Berganda.....	114
4.2.3.1 Model Regresi Linear Berganda.....	114
4.2.4 Uji Asumsi Klasik.....	116
4.2.5 Pengujian Hipotesis .....	121
4.2.6 Analisis Koefisien Determinasi.....	124
4.2.7 Analisis Koefisien Korelasi.....	124
4.3 Interpretasi.....	126

## **BAB V PENUTUP**

5.1 Kesimpulan.....	130
5.2 Saran.....	132
<b>DAFTAR PUSTAKA .....</b>	<b>131</b>
<b>LAMPIRAN</b>	
<b>DAFTAR RIWAYAT HIDUP</b>	



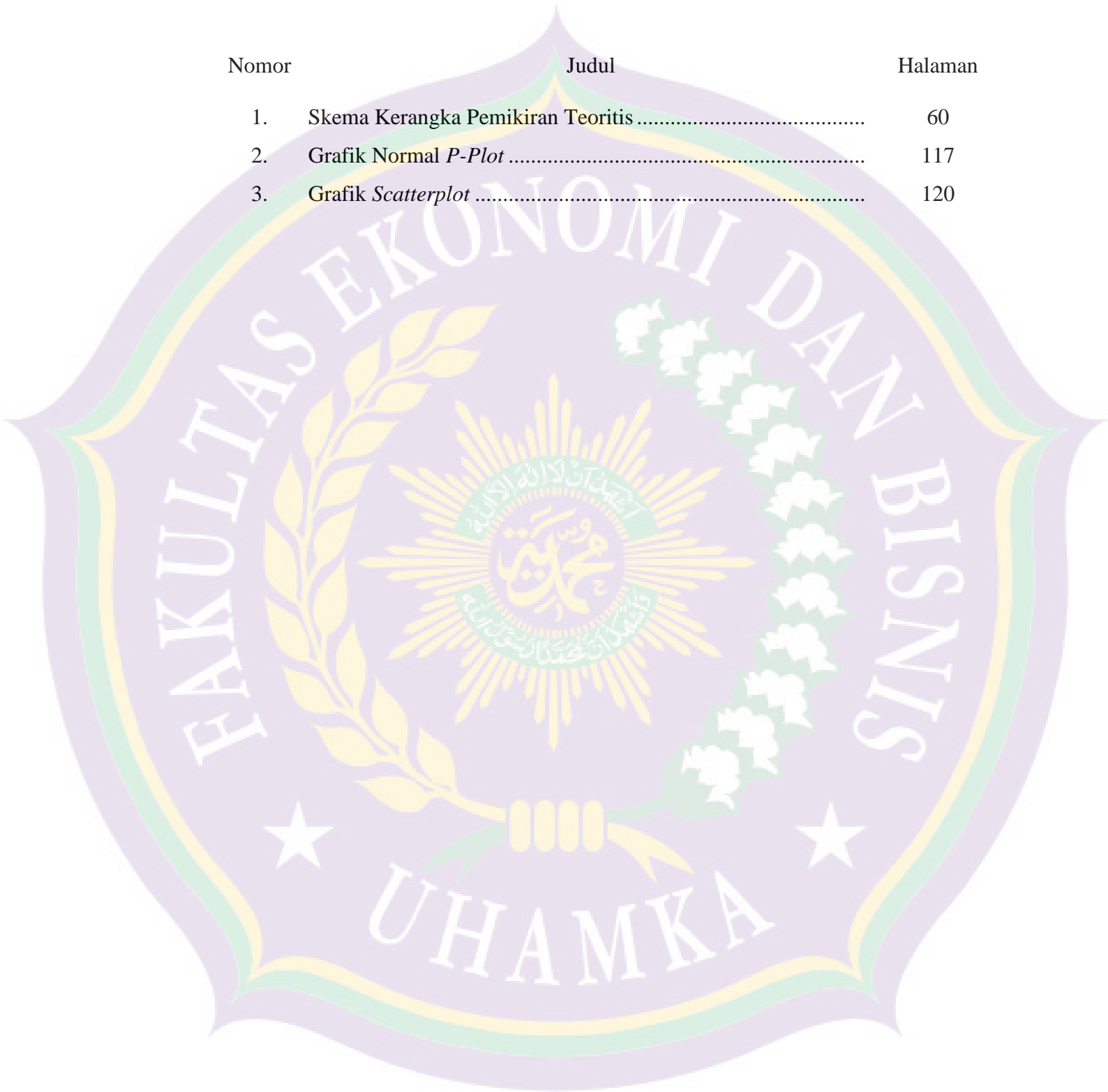


## DAFTAR TABEL

Nomor	Judul	Halaman
1.	Ringkasan Penelitian Terdahulu .....	25
2.	Operasional Variabel Penelitian .....	62
3.	Ringkasan Sampel Penelitian .....	64
4.	Daftar Sampel .....	65
5.	Pengukuran Autokorelasi Uji Durbin-Watson (DW Test) .....	72
6.	Kategori Koefisien Korelasi .....	76
7.	Modal Kerja Tahun 2014-2018 .....	91
8.	Hutang Jangka Panjang Tahun 2014-2018 .....	96
9.	Profitabilitas Tahun 2014-2018 .....	102
10.	Pengaruh Modal Kerja terhadap Profitabilitas .....	107
11.	Pengaruh Hutang Jangka Panjang terhadap Profitabilitas .....	109
12.	Biaya Modal Kerja dan Hutang Jangka Panjang Terhadap Profitabilitas.....	111
13.	Hasil Analisis Statistik Deskriptif .....	114
14.	Hasil Analisis Regresi Linier Berganda .....	115
15.	Hasil Uji Normalitas .....	116
16.	Hasil Uji Multikolinearitas .....	119
17.	Hasil Uji Autokorelasi .....	121
18.	Hasil Uji t .....	122
19.	Hasil Uji F .....	123
20.	Hasil Uji Analisis Koefisien Determinasi ( $R^2$ ).....	124
21.	Analisis Koefisien Parsial Modal Kerja Dan Hutang Jangka Panjang Terhadap Profitabilitas.....	126
22.	Interpretasi Hasil Pengujian Hipotesis.....	127

## DAFTAR GAMBAR


Nomor	Judul	Halaman
1.	Skema Kerangka Pemikiran Teoritis .....	60
2.	Grafik Normal <i>P-Plot</i> .....	117
3.	Grafik <i>Scatterplot</i> .....	120



## DAFTAR LAMPIRAN

Nomor	Judul	Halaman
1.	Perhitungan Modal Kerja.....	1/58
2.	Perhitungan Hutang Jangka Panjang .....	4/58
3.	Perhitungan Profitabilitas .....	7/58
4.	Laporan Keuangan PT Mayora Indah Tbk 2014 .....	10/58
5.	Laporan Keuangan PT Mayora Indah Tbk 2015 .....	13/58
6.	Laporan Keuangan PT Mayora Indah Tbk 2016 .....	15/58
7.	Laporan Keuangan PT Mayora Indah Tbk 2017 .....	16/58
8.	Laporan Keuangan PT Mayora Indah Tbk 2018 .....	16/58
9.	Laporan Keuangan PT Ultrajaya Milk Industry & Trading Company Tbk 2014 .....	19/58
10.	Laporan Keuangan PT Ultrajaya Milk Industry & Trading Company Tbk 2015 .....	20/58
11.	Laporan Keuangan PT Ultrajaya Milk Industry & Trading Company Tbk 2016 .....	24/58
12.	Laporan Keuangan PT Ultrajaya Milk Industry & Trading Company Tbk 2017 .....	25/58
13.	Laporan Keuangan PT Ultrajaya Milk Industry & Trading Company Tbk 2018 .....	25/58
14.	Laporan Keuangan PT Wilmar Cahaya Indonesia Tbk 2014....	28/58
15.	Laporan Keuangan PT Wilmar Cahaya Indonesia Tbk 2015	29/58
16.	Laporan Keuangan PT Wilmar Cahaya Indonesia Tbk 2016....	34/58
	Laporan Keuangan PT Wilmar Cahaya Indonesia Tbk 2017....	37/58
17.	Laporan Keuangan PT Wilmar Cahaya Indonesia Tbk 2018....	37/58
18.	Laporan Keuangan PT Mandom Indonesia Tbk 2014.....	40/58
19.	Laporan Keuangan PT Mandom Indonesia Tbk 2015.....	43/58
20.	Laporan Keuangan PT Mandom Indonesia Tbk 2016.....	43/58
21.	Laporan Keuangan PT Mandom Indonesia Tbk 2017.....	48/58

22.	Laporan Keuangan PT Mandom Indonesia Tbk 2018.....	48/58
23.	<i>Output</i> SPSS Versi 20.0.....	51/58
24.	Formulir Pengajuan Judul Proposal Skripsi .....	52/58
25.	Formulir Pengajuan Persetujuan Judul Proposal Skripsi.....	53/58
26.	Catatan Konsultasi Skripsi Dan Dosen Pembimbing.....	54/58
27.	Surat Tugas .....	56/58
28.	Daftar Riwayat Hidup.....	58/58



# BAB I

## PENDAHULUAN

### 1.1 Latar Belakang

Saat ini kondisi perekonomian selalu mengalami perubahan sehingga menciptakan persaingan bisnis yang semakin ketat antar perusahaan. Sehingga, mengharuskan para pelaku usaha untuk bekerja keras untuk meningkatkan kinerjanya demi tercapainya tujuan usaha tersebut. Perusahaan yang telah *Go Public* bertujuan untuk meningkatkan kesejahteraan pemilik atau pemegang saham (*stake holder*) melalui peningkatan nilai perusahaan.

Setiap perusahaan membutuhkan modal kerja pada saat pendiriannya bahkan dalam menjalankan kegiatan perusahaannya baik yang bersumber dari pihak internal maupun eksternal atau pihak lain. Dana dari pihak eksternal tersebutlah yang disebut hutang. Modal bagi perusahaan merupakan sumber yang sangat mendukung kelangsungan dan kelancaran kegiatan perusahaan, dengan ketersediaan modal diharapkan dapat menjamin aktivitas sehingga dapat mengembangkan usahanya dan meningkatkan jumlah pendapatan yang akhirnya akan meningkatkan perolehan laba.

Kinerja PT Mayora Indah Tbk (MYOR, anggota indeks Kompas100) cukup mentereng di semester I 2019. Walau kondisi ekonomi lesu, emiten makanan-minuman ini masih bisa mencatatkan pertumbuhan pendapatan dan laba di paruh pertama tahun ini. Di periode tersebut, MYOR membukukan penjualan bersih sebesar Rp 12,05 triliun. Jumlah itu naik 11,48% secara *year on year*. Di semester

I tahun lalu, MYOR membukukan pendapatan sebesar Rp 10,81 triliun. Sedangkan sekitar 43% sisanya disumbang pasar mancanegara dengan nilai Rp 5,13 triliun. Angka itu juga meningkat 6% dibandingkan periode sama tahun lalu yang senilai Rp 4,85 triliun. Realisasi penjualan MYOR di semester I 2019 itu setara 45% dari target pendapatan tahun ini. Catatan Kontan menunjukkan, tahun ini MYOR membidik pendapatan sebesar Rp 26,72 triliun atau tumbuh 11% dari pendapatan tahun lalu yang sebesar Rp 24,06 triliun. Namun, beban MYOR juga tercatat masih meningkat. Pada semester I tahun ini, MYOR harus melakukan *write-off* atas piutang yang tak tertagih sebesar Rp 16,29 miliar.

Disamping kenaikan beberapa pos beban penjualan yang lain, angka penghapusan piutang itu cukup membebani dan membuat MYOR harus menanggung beban penjualan sebesar Rp 1,86 triliun. Angka itu naik hampir sebesar 29% dari tahun lalu yang sebesar Rp 1,44 triliun. Meski begitu kenaikan beban itu tak terlalu memengaruhi kinerja *bottom line* MYOR. Kenaikan pendapatan MYOR masih mampu mengerek laba. Tercatat, MYOR membukukan laba bersih senilai Rp 807,48 miliar sepanjang semester I tahun ini. Laba ini naik sekitar 9,73% dari semester I tahun lalu yang sebesar Rp 735,86 miliar. Analisis Binaartha Sekuritas Nafan Aji menyebut kinerja semester satu MYOR yang meningkat ditopang oleh peningkatan permintaan. “Terutama dengan memanfaatkan momentum bulan suci Ramadan dan periode Lebaran. Maka wajar bila kinerjanya terkerek,” kata Nafan, Senin (22/7).

Nafan memprediksi, kinerja MYOR tahun ini masih bisa digenjot lebih baik. Setidaknya ada beberapa faktor yang melandasi argumen Nafan. *Pertama*,

permintaan akan semakin meningkat seiring dengan inovasi MYOR yang masih akan meluncurkan produk-produk baru. *Kedua*, kontribusi pasar ekspor masih bisa mengimbangi permintaan dari domestik. “Apalagi mereka masih akan berekspansi di kawasan Eropa Timur maupun Timur Tengah,” tandasnya. Sedangkan faktor terakhir adalah segmentasi tempat MYOR bermain. Nafan mengaku, sepengamatannya harga-harga produk MYOR relatif lebih terjangkau dibandingkan produsen makanan-minuman yang sama. “Harga produk-produk MYOR tidak terlalu mahal dan terjangkau bagi seluruh lapisan masyarakat,” ujarnya.

Head of Research Narada Asset Management Kiswoyo Adi mengatakan kenaikan kinerja MYOR itu cukup stabil dan wajar. Ia juga menilai ekspor yang dilakukan MYOR merupakan strategi jitu nan prospektif. “Apalagi kalau dollar AS menguat terhadap kurs rupiah,” ujarnya. Kinerja positif MYOR ini direspons positif para pelaku pasar. Senin (22/7), harga saham MYOR naik 4,95% ke level Rp 2.330 per saham. Volume transaksi saham MYOR mencapai 28,2 juta lot dengan nilai transaksi mencapai Rp 64,6 miliar. Saham MYOR ditransaksikan sebanyak 6.316 kali. Nafan merekomendasikan *buy* saham MYOR. “Akumulasi beli dengan estimasi target harga jangka pendek hingga jangka menengah di level Rp 2.490 per saham,” ujarnya.

Sumber [www.kontan.co.id](http://www.kontan.co.id).

Fenomena selanjutnya, **Jakarta** - Nama PT Hero Supermarket Tbk (HERO) belakangan ini menarik perhatian publik. Perusahaan dikabarkan menutup 6 gerai Giant. Perusahaan yang melantai di pasar modal sejak 1989 ini memang memiliki

beberapa jaringan ritel besar, seperti Apotek Guardian, serta bekerja sama dengan perusahaan asal Swedia untuk mengembangkan IKEA. Namun Giant merupakan salah satu jaringan supermarket andalan perusahaan. Jika melihat ke belakang, kinerja HERO terbilang buruk. Perusahaan sudah mengalami kerugian sejak 2 tahun yang lalu. Pada 2017 HERO tercatat mengalami kerugian sebesar Rp 191 miliar. Kondisi ini berbanding terbalik dengan 2016 yang pada saat itu perseroan mampu membukukan laba bersih Rp 121 miliar.

Presiden Direktur HERO Stephane Deutsch saat itu mengatakan kinerja buruk ini lantaran kinerja bisnis makanan yang menurun. Hal itu membuat penjualan HERO tercatat turun 5% dari Rp 13,6 triliun menjadi Rp 13 triliun.

PT Hero Supermarket Tbk (HERO) belakangan ini menarik perhatian publik. Perusahaan dikabarkan menutup 6 gerai Giant. Perusahaan yang melantai di pasar modal sejak 1989 ini memang memiliki beberapa jaringan ritel besar, seperti Apotek Guardian, serta bekerja sama dengan perusahaan asal Swedia untuk mengembangkan IKEA. Namun Giant merupakan salah satu jaringan supermarket andalan perusahaan. Jika melihat ke belakang, kinerja HERO terbilang buruk. Perusahaan sudah mengalami kerugian sejak 2 tahun yang lalu. Pada 2017 HERO tercatat mengalami kerugian sebesar Rp 191 miliar. Kondisi ini berbanding terbalik dengan 2016 yang pada saat itu perseroan mampu membukukan laba bersih Rp 121 miliar.

Presiden Direktur HERO Stephane Deutsch saat itu mengatakan kinerja buruk ini lantaran kinerja bisnis makanan yang menurun. Hal itu membuat penjualan HERO tercatat turun 5% dari Rp 13,6 triliun menjadi Rp 13 triliun. Meskipun bisnis



makanan mengalami tantangan, bisnis Guardian dan IKEA memperlihatkan kinerja yang positif dan mampu mencatatkan pertumbuhan penjualan dan keuntungan yang meningkat. Penjualan bisnis non-makanan HERO Group tumbuh 10% menjadi Rp 2,17 triliun, terutama didorong oleh pertumbuhan penjualan like-for-like pada bisnis IKEA dan Guardian. Laba usaha juga tumbuh 60% menjadi Rp 282 miliar. Free cash flow atau arus kas bebas pada tahun berjalan HERO tercatat sebesar Rp 40 miliar dibandingkan arus kas pada tahun sebelumnya sebesar Rp 7 miliar. Hal ini disebabkan oleh meningkatnya laba pada bisnis non-makanan dan modal kerja yang lebih baik. Kerugian pun berlanjut di tahun berikutnya, bahkan lebih parah. Pada 2018 kerugian perusahaan naik drastis menjadi Rp 1,25 triliun. Pendapatan HERO pun turun 0,49% dari Rp 13,02 triliun menjadi Rp 12,97 triliun. Padahal beban usaha perseroan turun 3,29% menjadi Rp 9,27 triliun.

Sekedar informasi, beredar kabar ada 6 supermarket Giant yang bakal tutup pada 28 Juli 2019. Berikut daftarnya :

1. Giant Ekspres Cinere Mall
2. Giant Ekspres Mampang
3. Giant Ekspres Pondok Timur
4. Giant Ekstra Jatimakmur
5. Giant Ekstra Mitra 10 Cibubur
6. Giant Ekstra Wisma Asri.

Namun, hingga saat ini **detikFinance** belum berhasil mendapat konfirmasi dari pihak Giant. Beberapa upaya telah dilakukan termasuk mengirimkan email pertanyaan yang diminta oleh pihak manajemen yakni External Communication

Manager Hero Supermarket Fia Arwinta. Akan tetapi, pihak manajemen sampai hari ini belum membalasnya.

Sumber m.detik.com.

Menurut Ismail (2017) mendefinisikan modal kerja yaitu merupakan dana yang terikat dalam asset lancar perusahaan yang dibutuhkan untuk menjalankan aktivitas operasional perusahaan dan modal kerja bersih merupakan selisih antara asset lancar dan kewajiban lancar.

Perusahaan dapat memenuhi kebutuhan dananya dalam kondisi tertentu, dengan mengutamakan sumber yang berasal dari dalam perusahaan, namun karena adanya pertumbuhan dan perkembangan perusahaan maka semakin besar dana yang dibutuhkan. Sehingga dalam memenuhi kebutuhan dana tersebut, perusahaan harus menggunakan dana yang berasal dari luar perusahaan yaitu hutang. Menurut Fahmi (2014:153), mengemukakan hutang merupakan kewajiban yang dimiliki oleh pihak perusahaan yang bersumber dari dana eksternal baik yang berasal dari sumber pinjaman perbankan, *leasing*, penjualan obligasi dan sejenisnya. Tetapi dalam penggunaan hutang diperlukan kehati-hatian atas resiko yang diakibatkan dari penggunaan hutang tersebut. Karena dana eksternal tersebut dapat menyebabkan perusahaan menghadapi masalah yang berhubungan dengan kemampuan perusahaan dalam memenuhi kewajiban finansialnya.

Selain hutang yang digunakan untuk membiayai segala aktivitas perusahaan, masalah profitabilitas juga sangat penting karena menyangkut kelangsungan hidup perusahaan. Suatu perusahaan harus selalu berusaha untuk berada dalam keadaan

menguntungkan, karena dalam keadaan ini perusahaan mampu menciptakan inovasi dan daya tarik bagi perusahaan.

Susanti dan Hidayat (2015:6), mengemukakan profitabilitas adalah “Profitabilitas merupakan kemampuan sebuah perusahaan dalam memperoleh laba”. Perusahaan yang menggunakan tingkat hutang relatif kecil mempunyai tingkat pengembalian atas investasi. Perusahaan yang memiliki tingkat profitabilitas tinggi biasanya akan menggunakan hutang dalam jumlah yang relatif sedikit atau dengan jumlah yang sedikit dibandingkan dengan perusahaan yang tingkat profitabilitasnya rendah karena perusahaan dengan tingkat pengembalian yang tinggi memungkinkan untuk membiayai sebagian kebutuhan pendanaan dengan dana yang dihasilkan secara internal. Sedangkan, pada profitabilitas perusahaan yang rendah, perusahaan akan menggunakan hutang untuk membiayai operasionalnya.

Menurut Hariyanti Alimudin (2016), Mahasiswi Program Studi Manajemen Fakultas Ekonomi Universitas Negeri Makassar dengan judul penelitian “Pengaruh Modal Kerja terhadap Profitabilitas pada PT Semen Tonasa (Persero) di Kabupaten Pangkep. Berdasarkan hasil analisis regresi linear sederhana modal kerja (X) terhadap profitabilitas (Y) berpengaruh positif dan tidak signifikan terhadap profitabilitas.

Menurut Ogi Wahyu Nugraha (2016), Mahasiswa Magister Manajemen Universitas Widyatama Bandung dengan judul penelitian “Pengaruh Aktiva Tetap, Hutang Jangka Panjang dan Modal Kerja terhadap Profitabilitas pada PT PINDAD (persero) memperoleh kesimpulan penelitian bahwa jumlah aktiva tetap, hutang

jangka panjang, dan modal secara simultan mempunyai pengaruh yang cukup berarti terhadap profitabilitas.

Dan yang terakhir penelitian menurut Julio Santri Adira (2016), Program Studi Ekonomi Islam Fakultas Ekonomi dan Bisnis Universitas Airlangga Surabaya. Dengan judul “Pengaruh Hutang Jangka Pendek, Hutang Jangka Panjang, Ukuran Perusahaan dan Umur Perusahaan terhadap Profitabilitas Perusahaan Manufaktur Bidang Barang Konsumsi Pada Indeks Saham Syariah Indonesia (ISSI) periode 2012-2015”. Dan hasil uji F menyatakan bahwa secara simultan hutang jangka pendek, hutang jangka panjang, ukuran perusahaan dan umur perusahaan berpengaruh signifikan terhadap Profitabilitas.

Berdasarkan latar belakang masalah yang diuraikan sebelumnya, maka penulis tertarik untuk melakukan penelitian yang berjudul “**Pengaruh Modal Kerja dan Hutang Jangka Panjang terhadap Profitabilitas Pada Perusahaan Manufaktur Sektor Industri Makanan Dan Minuman yang Terdaftar di Bursa Efek Indonesia (BEI) Tahun 2014-2018**”.

## **1.2 Permasalahan**

### **1.2.1 Identifikasi Masalah**

Berdasarkan latar belakang masalah di atas, penulis mengidentifikasi masalah sebagai berikut :

1. Bagaimanakah pengaruh modal kerja terhadap profitabilitas pada perusahaan ?
2. Bagaimanakah pengaruh hutang jangka panjang terhadap profitabilitas pada perusahaan ?

3. Bagaimanakah pengaruh modal kerja dan hutang jangka panjang terhadap profitabilitas ?

### ***1.2.2 Pembatasan Masalah***

Pembatasan masalah dalam penelitian ini menggunakan sampel. Sampel yang digunakan adalah laporan keuangan tahunan yang telah diaudit perusahaan yang terdaftar di Bursa Efek Indonesia (BEI) periode 2014-2018. Variabel independen dalam penelitian ini adalah modal kerja dan hutang jangka panjang sedangkan profitabilitas dijadikan sebagai variabel dependen.

### ***1.2.3 Perumusan Masalah***

Berdasarkan uraian dari latar belakang di atas, maka dapat dirumuskan permasalahannya sebagai berikut : “Bagaimanakah pengaruh modal kerja dan hutang jangka panjang terhadap profitabilitas pada perusahaan manufaktur sub sektor industri makanan dan minuman terdaftar di Bursa Efek Indonesia (BEI).

### **1.3 Tujuan Penelitian**

Berdasarkan perumusan masalah di atas, maka tujuan dari penelitian yang ingin dicapai adalah sebagai berikut:

1. Untuk mengetahui secara parsial pengaruh modal kerja terhadap profitabilitas pada perusahaan yang terdaftar di Bursa Efek Indonesia (BEI).
2. Untuk mengetahui secara parsial pengaruh hutang jangka panjang terhadap profitabilitas pada perusahaan yang terdaftar di Bursa Efek Indonesia (BEI).
3. Untuk mengetahui secara simultan pengaruh modal kerja dan hutang jangka panjang terhadap profitabilitas perusahaan yang terdaftar di Bursa Efek Indonesia (BEI).

#### 1.4 Manfaat Penelitian

Penelitian ini diharapkan dapat memberikan manfaat bagi pihak-pihak yang terkait di antaranya :

1. Bagi Penulis

Penelitian ini diharapkan dapat memberikan dan menambahkan pengetahuan dan wawasan tentang memaksimalkan profitabilitas perusahaan di perusahaan yang terdaftar di Bursa Efek Indonesia (BEI) dan juga dapat menerapkan teori yang diterima selama perkuliahan.

2. Bagi Perusahaan

Penelitian ini diharapkan dapat memberikan dan menambahkan informasi masukan yang membantu pihak akuntansi dalam mengambil keputusan yang berguna menilai sampai sejauh mana modal kerja dan hutang jangka panjang dapat mempengaruhi profitabilitas pada perusahaan yang bersangkutan.

3. Bagi Akademik

Penelitian ini diharapkan dapat memberikan dan menambahkan pengetahuan khususnya ilmu akuntansi keuangan tentang modal kerja dan hutang jangka panjang yang diterapkan pada perusahaan serta pengaruhnya terhadap profitabilitas perusahaan.

4. Bagi Penelitian yang Akan Datang

Penelitian ini diharapkan dapat memberikan dan menambahkan pengetahuan yang dapat digunakan sebagai sumbangan data empiris bagi pengembangan ilmu pengetahuan dan referensi serta informasi yang dibutuhkan penelitian

selanjutnya. Terutama yang berkaitan dengan pengaruh modal kerja dan hutang jangka panjang terhadap profitabilitas.



## DAFTAR PUSTAKA

- Adira Santri Julio (2016), *Pengaruh Hutang Jangka Pendek, Hutang Jangka Panjang, Ukuran Perusahaan Dan Umur Perusahaan Terhadap Profitabilitas Perusahaan Manufaktur Bidang Bidang Barang Konsumsi Pada Indeks Saham Syariah Indoensia (ISSI) Periode 2012-2015*. Skripsi. Surabaya: Program Studi Ekonomi Islam Fakultas Ekonomi Dan Bisnis Universitas Airlangga Surabaya.
- Alimuddin Hariyanti (2016), *Pengaruh Modal Kerja Terhadap Profitabilitas Pada PT. Semen Tonasa (Persero) di Kabupaten Pangkep periode 2010-2014*. Skripsi. Makassar: Program Studi Manajemen Fakultas Ekonomi Universitas Negeri Makassar.
- Bambang, Riyanto (2011). *Dasar-Dasar Pembelanjaan Perusahaan*. Edisi keempat, Yogyakarta: BPEE.
- Dana, Jebabrata (2018), *Impact of Working Capital Management On Profitability Of The Selected Listed FMCG Companies In India*. International Research Journal of Business Studies Volume 11 no 1 2018 ISSN: 2089-6271 and E-ISSN: 2338-4565.
- Fahmi, Irham (2014). *Pengantar Manajemen Keuangan, Cetakan Pertama*. Bandung: Alfabeta.
- Ghozali, Imam. (2018). *Aplikasi Analisis Multivariat dengan SPSS 25 Edisi 9*. Semarang: Badan Penerbit Universitas Diponegoro.
- Ismail (2017), *Perbankan Syariah Edisi 1*. Jakarta: Penerbit Prenada Media Group.
- Ikatan Bank Indonesia (2014). *Mengelola Kredit Secara Sehat*. Edisi 1. Jakarta: Penerbit PT Gramedia Pustaka Utama Kopas Gramedia Buiding.
- Kariyoto (2018). *Manajemen Keuangan Konsep Dan Implementasi*. Cetakan Pertama. Malang: Tim UB PRESS
- \_\_\_\_\_(2016). *Dasar-Dasar Manajemen (Teori, Definisi dan Konsep)*. Yogyakarta: CV. ANDI
- Kasmir (2016), *Pengantar Manajemen Keuangan Edisi 2*. Jakarta: Penerbit Prenada Media Group.
- \_\_\_\_\_(2017). *Analisis Laporan Keuangan Edisi 1*. Jakarta: Rajawali Pers.



- \_\_\_\_\_ (2012). *Analisis Laporan Keuangan*. Jakarta: PT Grafindo Persada.
- \_\_\_\_\_ (2015). *Analisis Laporan Keuangan*. Jakarta: Rajawali Pers.
- Hery (2017), *Kajian Riset Akuntansi*. Jakarta: Penerbit PT Grasindo, Anggota IKAPI.
- Imam Ghozali (2013). *Aplikasi Analisis Multivariate dengan program SPSS*, Edisi 7. Semarang: Erlangga.
- Laksono, Hendri Dwi (2011), *Effect of Short and Long Term Debt to Profitability In The Mining Industry Listed in JSX*. *International Journal of Business and Entrepreneurial Review Volume 10 Nomor 1, October 2010, Page 77-87, ISSN 2252-4614*.
- Made Sri Utami dan Made Rusmala Dewi S (2016), *Pengaruh Manajemen Modal Kerja Terhadap Profitabilitas Perusahaan Manufaktur Yang Terdaftar Di Bursa Efek Indonesia periode 2012-2014*. Pada E-Jurnal Manajemen Unud, Volume 5, No. 6. 2016:3476-3503 ISSN: 2302-8912 Halaman 3476-3503.
- Mardiyanto, Handono (2012). *Intisari Manajemen Keuangan*. Penerbit: Grassindo
- Morisson (2014), *Manajemen Public Relations Edisi 1*. Jakarta: Penerbit Prenada Media Group.
- Nugraha Ogi Wahyu (2016), *Pengaruh Aktiva Tetap, Hutang Jangka Panjang Dan Modal Terhadap Profitabilitas Pada PT. PINDAD (PERSERO) periode 2009-2014*. Skripsi. Bandung: Magister Manajemen Universitas Widyatama Bandung.
- Sartono (2014). *Manajemen keuangan. Teori Dan Aplikasi*. Edisi Keempat. Yogyakarta: BPFE.
- Setyowati Milla, et all (2015). *Pengantar Akuntansi 2 Edisi 1*. Jakarta: Penerbit Prenada Media Group.
- Sin Huei Ng, Chen Ye, Tze San Ong, And Boon Heng The (2017), *The Impact of Working Capital Management o Firm's Profitability: Evidence From Malaysia Listed Manufacturing Firms*. *International Journal of Economics and Financial Issues 2017, volume 7 ,662-670 ISSN 2146-4138*.
- Singgih Santoso (2012). *Panduan Lengkap SPSS Versi 20*. Jakarta: PT Elex Media Komputindo

Sugiyono. (2014). *Metode Penelitian Kuantitatif, Kualitatif, dan R&D*. Bandung: Penerbit Alfabeta.

Sunaryo, Deni (2018). *Pengaruh Utang Jangka Pendek, Utang Jangka Panjang Terhadap Profitabilitas Pada Perusahaan Industri Makanan Dan Minuman Yang Terdaftar di Bursa Efek Indonesia (BEI) Periode Tahun 2013-2017*. Jurnal Sains Manajemen volume 4 nomer 1 Tahun 2018. Hal 1-11.

Tim Penyusun (2014). *Pedoman Penyusunan Skripsi* (Edisi Revisi). Jakarta: Universitas Muhammadiyah Prof. Dr Hamka.

Sutrisno, Edy (2013), *Manajemen Sumber Daya Manusia*, Edisi Pertama. Jakarta: Kencana.

Tinus, Nelwati (2018), *Pengaruh Modal Kerja Terhadap Profitabilitas Pada PT. Hanjaya Mandala Sampoerna TBK*. Jurnal sekuritas (Saham, Ekonomi, Keuangan dan investasi) volume 1 Nomer 4, Bulan Juni Tahun 2018 ISSN (Online) 2581-2777 ISSN (Print) 2581-2696 Halaman : 66-79.

**DAFTAR RIWAYAT HIDUP**

Nama : Putri Dian Lestari

Tempat, tanggal lahir : Bogor, 04 November 1997

Jenis Kelamin : Perempuan

Agama : Islam

Status Perkawinan : Belum Menikah

Alamat : Kp. Babakan Rajabrana Rt03/Rw 010 No.17 Kel.Curug,  
: Kec. Cimanggis, Kota Depok.

No Hp : 089650447848

Pendidikan Formal : 1. Fakultas Ekonomi Dan Bsnis Program Studi Akuntansi  
UHAMKA Tahun 2015-2019  
2. SMK PGRI 2 Cibinong Tahun 2012-2015  
3. SMP Negeri 11 Depok Tahun 2009-2012  
4. SD Negeri RRI Nasional Tahun 2003-2009

Hormat Saya

(Putri Dian Lestari)