



UNIVERSITAS MUHAMMADIYAH PROF. DR. HAMKA

**PENGARUH LABA DAN ARUS KAS TERHADAP HARGA SAHAM
PADA PERUSAHAAN MANUFAKTUR YANG TERDAFTAR DI BURSA
EFEK INDONESIA (BEI)**

SKRIPSI
Syela Nur'ela
1502015196

FAKULTAS EKONOMI DAN BISNIS
PROGRAM STUDI AKUNTANSI
JAKARTA
2019



UNIVERSITAS MUHAMMADIYAH PROF. DR. HAMKA

**PENGARUH LABA DAN ARUS KAS TERHADAP HARGA SAHAM
PADA PERUSAHAAN MANUFAKTUR YANG TERDAFTAR DI BURSA
EFEK INDONESIA (BEI) PERIODE TAHUN 2013-2018**

SKRIPSI
Syela Nur'ela
1502015196


FAKULTAS EKONOMI DAN BISNIS
PROGRAM STUDI AKUNTANSI
JAKARTA
2020

PERNYATAAN ORISINALITAS

Saya menyatakan dengan sesungguhnya bahwa Skripsi dengan judul **“PENGARUH LABA DAN ARUS KAS TERHADAP HARGA SAHAM PADA PERUSAHAAN MANUFAKTUR YANG TERDAFTAR DI BURSA EFEK INDONESIA”** merupakan hasil karya sendiri dan sepanjang pengetahuan dan keyakinan saya tidak mencantumkan tanpa pengakuan bahan-bahan yang telah dipublikasikan sebelumnya atau ditulis oleh orang lain, atau sebagian bahan yang pernah diajukan untuk gelar atau ijazah pada Universitas Muhammadiyah Prof. DR. HAMKA atau perguruan tinggi lainnya. Semua sumber baik yang dikutip maupun dirujuk telah saya nyatakan dengan benar. Apabila ternyata di kemudian hari penulisan Skripsi ini merupakan hasil plagiat atau penjiplakan terhadap karya orang lain, maka saya bersedia mempertanggungjawabkan sekaligus bersedia menerima sanksi berdasarkan aturan di Universitas Muhammadiyah Prof. DR. HAMKA.

Jakarta, Februari 2020

Yang Menyatakan,



Syela Nur'ela
NIM. 1502015196

PERSETUJUAN UJIAN SKRIPSI

JUDUL : PENGARUH LABA DAN ARUS KAS TERHADAP
HARGA SAHAM PADA PERUSAHAAN
MANUFAKTUR DI BURSA EFEK INDONESIA
TAHUN 2013-2018



NAMA : SYELA NUR'ELA

NIM : 1502015196

PROGRAM STUDI : AKUNTANSI


TAHUN AKADEMIK : 2019/2020

Skripsi telah disetujui oleh pembimbing untuk diujikan dalam ujian skripsi:

Pembimbing I	M Nurrasyidin, SE., M.Si	
Pembimbing II	Sumardi, SE., M.Si	

Mengetahui,

Ketua Program Studi Akuntansi Fakultas Ekonomi dan Bisnis
Universitas Muhammadiyah Prof. Dr. HAMKA


Sumardi, SE., M.Si

PENGESAHAN SKRIPSI

Skripsi dengan judul :

PENGARUH LABA DAN ARUS KAS TERHADAP HARGA SAHAM PADA PERUSAHAAN MANUFAKTUR YANG TERDAFTAR DI BURSA EFEK INDONESIA

Yang disusun oleh :

Syela Nur'ela
1502015196


Telah diperiksa dan dipertahankan di depan panitia ujian kesarjanaan strata satu (S1) Akuntansi Fakultas Ekonomi dan Bisnis Universitas Muhammadiyah Prof.

DR. HAMKA

Pada Tanggal : 26 Februari 2020

Tim Penguji :

Ketua, merangkap anggota:




(Daram Heriansyah, S.E., M.Si.)

Sekretaris, merangkap anggota :



(Sumardi, S.E., M.Si.)

Anggota:



(M. Nurasyidin, S.E., M.Si.)

Mengetahui,

Ketua Program Studi Akuntansi
Fakultas Ekonomi dan Bisnis
Universitas Muhammadiyah
Prof. DR. HAMKA

Dekan Fakultas Ekonomi dan Bisnis
Universitas Muhammadiyah
Prof. DR. HAMKA



(Sumardi, S.E., M.Si.)



(Dr. Nuryadi Wijiharjono, S.E., M.M.)

PERNYATAAN PERSETUJUAN PUBLIKASI SKRIPSI UNTUK
KEPENTINGAN AKADEMIS

Sebagai sivitas akademik Universitas Muhammadiyah Prof. DR. HAMKA, saya yang bertanda tangan dibawah ini :


Nama : Syela Nur'ela
NIM : 1502015196
Program Studi : Akuntansi
Fakultas : Ekonomi dan Bisnis
Universitas Muhammadiyah Prof. DR. HAMKA
Jenis Karya : Skripsi

Demi pengembangan ilmu pengetahuan, menyetujui untuk memberikan kepada Universitas Muhammadiyah Prof. DR. HAMKA **Hak Bebas Royalti Noneksklusif** (*Non-Exclusive Royalty Free-Right*) atas karya ilmiah saya yang berjudul :

“PENGARUH LABA DAN ARUS KAS TERHADAP HARGA SAHAM PADA PERUSAHAAN MANUFAKTUR YANG TERDAFTAR DI BURSA EFEK INDONESIA”. Beserta perangkat yang ada (jika diperlukan). Dengan Hak Bebas Royalti Noneksklusif ini Universitas Muhammadiyah Prof. DR. HAMKA berhak menyimpan, mengalihmediakan, mengelola dalam bentuk pangkalan data (*database*), merawat, dan mempublikasikan skripsi saya selama tetap mencantumkan nama saya sebagai penulis/pencipta dan sebagai pemilik Hak Cipta.

Demikian pernyataan ini saya buat dengan sebenarnya.

Dibuat di : Jakarta
Pada tanggal : *februari* 2020
Yang menyatakan,


(Syela Nur'ela)
NIM. 1502015196

ABSTRAKSI

Syela Nur'ela (1502015196)

PENGARUH LABA DAN ARUS KAS TERHADAP HARGA SAHAM PADA PERUSAHAAN MANUFAKTUR YANG TERDAFTAR DI BURSA EFEK INDONESIA.

Skripsi. Program Studi Akuntansi Strata Satu. Fakultas Ekonomi dan Bisnis Universitas Muhammadiyah Prof. Dr. HAMKA. 2019. Jakarta.

Kata Kunci : Laba, arus kas, dan harga saham.

Penelitian ini bertujuan untuk mengetahui pengaruh Laba, dan Arus Kas terhadap Harga Saham pada Perusahaan Manufaktur yang terdapat di dalam klasifikasi *LQ45*. Dalam penelitian ini digunakan metode analisis regresi linier berganda, yang diambil dari laporan keuangan tahunan perusahaan manufaktur yang terdapat didalam klasifikasi *LQ45* yang terdaftar di Bursa Efek Indonesia pada tahun 2013-2018. Penelitian ini dilakukan untuk mengetahui atau menjelaskan pengaruh antara satu variabel terhadap variabel lainnya. Variabel yang diteliti adalah variabel bebas yaitu Laba, dan Arus Kas sedangkan variabel terikatnya adalah Harga Saham.

Studi dilakukan pada perusahaan *LQ45* yang terdaftar di Bursa Efek Indonesia (BEI). Populasi dalam penelitian ini adalah perusahaan *LQ45* yang terdaftar di Bursa Efek Indonesia (BEI). Berdasarkan kriteria diperoleh 7 perusahaan manufaktur yang terdapat dalam *LQ 45* yang menjadi sampel dalam penelitian ini. pemilihan sampel dilakukan secara *purposive sampling* yaitu mengambil sampel dengan kriteria tertentu. Teknik pengumpulan data menggunakan telaah dokumen yaitu data yang diperoleh dari *website* Bursa Efek Indonesia berupa laporan keuangan tahun 2013-2018. Teknik pengolahan dan analisis data menggunakan program *Software Program Service Solution (SPSS)*.

Hasil pengujian menunjukkan bahwa variabel Laba berpengaruh positif signifikan terhadap harga saham dengan nilai $0,000 < 0,05$. Variabel arus kas berpengaruh secara signifikan terhadap harga saham dengan nilai $0,025 < 0,05$.



ABSTRACT

Syela Nur'ela (1502015196)

THE EFFECT OF EARNINGS AND CASH FLOW ON STOCK PRICES.

The Thesis. Accounting Studies Program Economical and Business Faculty of Muhammadiyah University Prof. DR. HAMKA. 2019. Jakarta.

Keywords: Profit, CashFlow, and Stock Prices.

This study aims to determine the effect of Profit, and Cash Flow on Stock Prices in Manufacturing Companies contained in the LQ45 classification. This research uses the method of multiple linear regression analysis, which is taken from the annual financial statements of manufacturing companies contained in the LQ45 classification listed on the Indonesia Stock Exchange in 2013-2018. This research was conducted to determine or explain the effect of one variable on another. The variables studied were independent variables, namely profit and cash flow, while the dependent variable was stock price.

The study was conducted on LQ45 companies listed on the Indonesia Stock Exchange (IDX). The population in this study is LQ45 companies listed on the Indonesia Stock Exchange (IDX). Based on the criteria obtained by 7 manufacturing companies contained in LQ 45 which became the sample in this study. The selection of samples was done by purposive sampling that is taking samples with certain criteria. Data collection techniques used document review, namely data obtained from the Indonesia Stock Exchange website in the form of

2013-2018 financial statements. Data processing and analysis techniques use the Software Program Service Solution (SPSS) program.

The test results show that the profit variable has a significant positive effect on stock prices with a value of $0,000 < 0.05$. Cash flow variable significantly influences the stock price with a value of $0.025 < 0.05$.



KATA PENGANTAR

Assalamu'alaikum Warahmatullahi Wabarakatuh

Puji dan syukur saya ucapkan kepada Allah SWT yang telah melimpahkan rahmat dan hidayah-Nya sehingga saya dapat menyelesaikan skripsi ini dengan judul **“Pengaruh Laba dan Arus Kas terhadap Harga Saham”**. Shalawat dan salam semoga tercurahkan kepada junjungan Nabi besar kita Muhammad SAW beserta para keluarga dan para sahabatnya, yang telah membawa umat manusia menuju alam pencerahan. Terimakasih kepada kedua orangtua yang telah banyak memberikan kasih sayang, motivasi dan doa yang tiada hentinya serta terus memberikan dukungan bantuan secara moril dan materil selama mmenyusun skripsi dan menyelesaikan studi.

Pada Kesempatan ini penulis juga ingin menyampaikan ucapan terima kasih yang selama ini peneliti banyak mendapatkan bantuan serta dukungan dari berbagai pihak, oleh karena itu sebagai penghormatan dan kebanggan saya mengucapkan terima kasih kepada :

1. Bapak prof. Dr. Gunawan Suryoputro, M.Hum. selaku Rektor Universitas Muhammadiyah Prof. DR. HAMKA.
2. Bapak Nuryadi Wijiharjono, S.E., M.M., selaku Dekan Fakultas Ekonomi dan Bisnis Universitas Muhammadiyah Prof. DR. HAMKA.
3. Bapak Zulpahmi, S.E., M.Si., selaku wakil Dekan I Fakultas Ekonomi dan Bisnis Universitas Muhammadiyah Prof. DR. HAMKA.
4. Bapak Dr. Sunarta, S.E., M.M., selaku Wakil Dekan II Fakultas Ekonomi dan Bisnis Universitas Muhammadiyah Prof. DR. HAMKA.
5. Bapak Tohirin, S.H.I., M.Pd.I selaku Wail Dekan III Fakultas Ekonomi dan Bisnis Universitas Muhammadiyah Prof. DR. HAMKA.
6. Bapak Sumardi, S.E., M.Si., selaku Ketua Program Studi Akuntansi Fakultas Ekonomi dan Bisnis Universitas Muhammadiyah Prof. DR. HAMKA.
7. Bapak Ahmad Subaki, S.E., M.M., Ak., Ca., CPA., selaku Dosen Pembimbing I yang telah meluangkan waktu, memberikan bimbingan, dan koreksi serta saran-saran hingga terselesaikannya skripsi ini.

8. Bapak Herwin Kurniawan., S.E., M.M., selaku Dosen Pembimbing II yang juga telah menyempatkan waktunya untuk membimbing peneliti dan memberikan masukan dan saran-saran dalam menyelesaikan skripsi ini.
9. Seluruh dosen Fakultas Ekonomi dan Bisnis Universitas Muhammadiyah Prof. DR. HAMKA yang telah memberikan ilmu, wawasan serta bantuan dalam segala hal kepada peneliti.
10. Kedua orang tua dan keluarga peneliti yang selalu memberikan semangat dan motivasi.
11. Patria Seftina Wiguna yang selalu memberikan semangat tanpa lelah
12. Dan semua pihak yang tidak dapat peneliti sebutkan satu persatu yang telah memberikan bantuan kepada peneliti.

Akhir kata, semoga skripsi ini dapat memberikan manfaat dan wawasan kepada pembaca untuk kepentingan dan pengembangan ilmu pengetahuan, serta sara mengharapkan saran dan kritik yang membangun untuk tercapainya penulisan yang lebih baik lagi. Terima kasih.

Wassalamu'alaikum Warahmatullahi Wabarakatuh

Jakarta, 2020

Peneliti



(Syela Nurela)
NIM. 1502015196

DAFTAR ISI

	Halaman
HALAMAN JUDUL	i
PERNYATAAN ORISINALITAS	ii
PERSETUJUAN UJIAN SKRIPSI	iii
PENGESAHAN SKRIPSI	iv
PERNYATAAN PERSETUJUAN PUBLIKASI SKRIPSI UNTUK KEPENTINGAN AKADEMIS	v
ABSTRAKSI	vi
ABSTRACT	vii
KATA PENGANTAR	viii
DAFTAR ISI	ix
DAFTAR TABEL	x
DAFTAR GAMBAR	xi
DAFTAR LAMPIRAN	xii
BAB I PENDAHULUAN	1
1.1 Latar Belakang	1
1.2 Permasalahan.....	5
1.2.1 <i>Identifikasi Masalah</i>	5
1.2.2 <i>Pembatasan Masalah</i>	5
1.2.3 <i>Perumusan Masalah</i>	5
1.3 Tujuan Penelitian	5
1.4 Manfaat Penelitian	6
BAB II TINJAUAN PUSTAKA	7
2.1 Gambaran Penelitian Terdahulu.....	7
2.2 Telaah Pustaka	19
2.2.1 <i>Teori Agensi</i>	19
2.2.2 <i>Harga Saham</i>	20
2.2.2.1 <i>Penilaian Harga Saham</i>	21
2.2.2.2 <i>Faktor-faktor Harga Saham</i>	23
2.2.3 <i>Laba</i>	23

2.2.3.1 <i>Komponen laba rugi</i>	26
2.2.4 <i>Arus Kas</i>	31
2.2.4.1 <i>Aktivitas dalam laporan arus kas</i>	37
2.2.4.2 <i>Tujuan laporan arus kas</i>	40
2.3 <i>Kerangka Pemikiran Teoritis</i>	41
2.4 <i>Rumusan Hipotesis</i>	43
BAB III METODOLOGI PENELITIAN	44
3.1 <i>Metode Penelitian</i>	44
3.2 <i>Operasionalisasi Variabel</i>	44
3.3 <i>Populasi dan Sampel</i>	46
3.3.1 <i>Populasi</i>	46
3.3.2 <i>Sampel</i>	46
3.4 <i>Teknik Pengumpulan Data</i>	47
3.4.1 <i>Tempat dan Waktu Penelitian</i>	47
3.4.2 <i>Teknik Pengumpulan Data</i>	47
3.5 <i>Teknik Pengolahan dan Analisis Data</i>	48
3.5.1 <i>Analisis Akuntansi</i>	48
3.5.2 <i>Statistik Deskriptif</i>	48
3.5.3 <i>Analisis Regresi Linier Berganda</i>	48
3.5.4 <i>Uji Asumsi Klasik</i>	49
BAB IV HASIL DAN PEMBAHASAN	52
4.1 <i>Gambaran Umum dan Obyek Penelitian</i>	52
4.1.1 <i>Lokasi Penelitian</i>	52
4.1.2 <i>Sejarah Singkat Bursa Efek Indonesia</i>	53
4.1.3 <i>Profil Singkat Perusahaan Sampel</i>	54
4.1.3.1 <i>PT Gudang Garam Tbk</i>	54
4.1.3.2 <i>PT Indofood CBP Sukses Makmur Tbk</i>	55
4.1.3.3 <i>PT Indofood Sukses Makmur Tbk</i>	57
4.1.3.4 <i>PT Indocement Tungal Perkasa Tbk</i>	58
4.1.3.5 <i>PT Kalbe Farma Tbk</i>	59
4.1.3.6 <i>PT Semen Gresik Tbk</i>	61


4.1.3.7 PT United Tractor Tbk.....	62
4.2 Hasil Penelitian dan Analisis Data.....	63
4.2.1 Hasil Pengolahan Data.....	63
4.2.1.1 Laba	63
4.2.1.2 Arus Kas Operasi	66
4.2.1.3 Harga Saham	69
4.3 Analisis Akuntansi	73
4.3.1 Pengaruh Laba terhadap Harga Saham.....	73
4.3.2 Pengaruh Kas terhadap Harga Saham.....	75
4.3.3 Pengaruh Laba dan Arus Kas terhadap Harga Saham.....	77
4.4 Analisis Statistik	79
4.4.1 Analisis Statistik Deskriptif.....	79
4.4.2 Analisis Regresi Linier Berganda.....	80
4.4.3 Uji Asumsi Klasik.....	81
4.4.3.1 Uji Normalitas	81
4.4.3.2 Uji Multikolinieritas.....	82
4.4.3.3 Uji Heterokedastis.....	83
4.4.3.4 Uji Autokorelasi	84
4.4.4 Uji Hipotesis	85
4.4.4.1 Uji T-Statistik.....	85
4.4.4.2 Uji F-Statistik.....	87
4.5 Koefisien Determinasi R-Square.....	88
4.6 Interpretasi	89
BAB IV HASIL DAN PEMBAHASAN	92
5.1 Kesimpulan	92
5.2 Saran.....	94
DAFTAR PUSTAKA	95
LAMPIRAN	
DAFTAR RIWAYAT HIDUP	

DAFTAR TABEL

No	Judul	Halaman
1.	Ringkasan Penelitian Terdahulu	13
2.	Operasionalisasi Variabel.....	45
3.	Data Variabel Laba (Rasio Keuangan tahun 2013-2018)	63
4.	Data Variabel AKO (Rasio Keuangan tahun 2013-2018)	66
5.	Data Variabel Harga Saham (Rasio Keuangan tahun 2013-2018)...	70
6.	Pengaruh Laba terhadap Harga Saham	73
7.	Pengaruh Arus Kas Operasi terhadap Harga Saham.....	75
8.	Pengaruh Laba dan Arus Kas Operasi terhadap Harga Saham.....	77
9.	Analisis Deskriptif	79
10.	Hasil Uji Regresi Linier Berganda.....	80
11.	Hasil Uji Normalitas Kolmogorov Smirnov	82
12.	Hasil Uji Multikolinieritas	83
13.	Hasil Uji Autokolerasi.....	85
14.	Hasil Uji T-Statistik	86
15.	Hasil Uji F-Statistik	87
14.	Hasil Uji R-Square	88

DAFTAR GAMBAR

No	Judul	Halaman
1.	Skema Kerangka Pemikiran Teoritis	42
2.	Grafik Normal P-P Plot.....	84



DAFTAR LAMPIRAN

No	Judul	Halaman
1.	Daftar Sampel Perusahaan Manufaktur LQ45 yang terdaftar di Bursa Efek Indonesia	42
2.	Grafik Normal P-P Plot.....	84

BAB I

PENDAHULUAN

1.1 Latar Belakang Masalah

Persaingan global dalam dunia usaha yang berlangsung saat ini menuntut suatu perusahaan untuk dapat bersaing dengan perusahaan-perusahaan lain. Dengan adanya kondisi persaingan usaha yang semakin ketat menuntut perusahaan untuk mengembangkan usahanya agar dapat bertahan dan bersaing mengikuti kondisi yang terus berkembang. Perusahaan yang mengembangkan usahanya dengan melakukan ekspansi dapat dilakukan dengan dua cara, diantaranya menambah hutang dengan meminjam uang, dan dengan menjual saham perusahaan. Sebelum membeli saham sebagai penanaman modal pada perusahaan, investor membutuhkan informasi akuntansi untuk mengukur kinerja perusahaan sehingga dapat mengurangi risiko investasi.

Risiko dapat diartikan sebagai kemungkinan terjadinya kerugian yang akan dialami oleh investor akibat dari suatu investasi. Selain mempertimbangkan risiko investasi, investor juga mempertimbangkan return yang diberikan perusahaan. Secara sederhana return dapat diartikan sebagai keuntungan yang diharapkan dari suatu investasi. Pengukuran kinerja yang dilakukan investor dapat dilihat dari laporan keuangan perusahaan. Seorang investor harus memiliki perencanaan investasi agar memperoleh keuntungan yang diharapkan di pasar modal. Perencanaan tersebut meliputi pertimbangan keputusan yang akan diambil untuk mengalokasikan dana dalam bentuk tertentu dengan harapan mendapatkan keuntungan di masa yang akan datang berupa dividen maupun *capital gain*.

Semakin banyak investor yang ingin membeli saham perusahaan maka, harga saham perusahaan tersebut semakin naik dan sebaliknya. Dengan menerbitkan saham di pasar modal, perusahaan yang membutuhkan pendanaan dengan menjual saham dapat memperoleh uang tunai. Pasar modal yang disebut sebagai pemodal (investor) dengan peminjaman dana yang disebut sebagai emiten (perusahaan yang *go public*).

Menurut (Fahmi, 2013:55) Pasar Modal (*Capital Market*) dapat diartikan sebagai tempat dimana berbagai pihak khususnya perusahaan menjual saham dan obligasi dengan tujuan dari hasil penjualan tersebut nantinya akan dipergunakan sebagai tambahan dan atau memperkuat modal perusahaan.

Menurut (Kasmir, 2016:185) “saham merupakan surat berharga yang bersifat kepemilikan. Artinya pemilik saham merupakan pemilik perusahaan, semakin besar saham yang dimilikinya maka semakin besar pula kekuasaannya di perusahaan tersebut. Keuntungan yang diperoleh dari saham dikenal dengan nama dividen dan pembagiannya ditentukan dalam Rapat Umum Pemegang Saham atau RUPS.”

Untuk menilai kinerja perusahaan salah satu ukurannya adalah informasi laporan keuangan. Sama dengan apa yang dinyatakan oleh Ikatan Akuntan Indonesia (IAI) dalam pernyataan Standar Akuntansi Keuangan (PSAK) No. 1 tentang penyajian laporan keuangan bahwa tujuan laporan keuangan adalah memberikan informasi mengenai posisi keuangan, kinerja keuangan, dan arus kas entitas yang bermanfaat bagi sebagian besar kalangan pengguna laporan keuangan dalam pembuatan keputusan ekonomi. Laporan keuangan juga menunjukkan hasil

pertanggungjawaban manajemen atas pengguna sumber daya yang dipercayakan kepada mereka. Dalam rangka mencapai tujuan tersebut, suatu laporan keuangan menyajikan informasi mengenai perusahaan yang meliputi asset, liabilitas, ekuitas, pendapatan beban termasuk keuntungan dan kerugian, serta arus kas.

Statement of financial accounting concepts (SFAC) No. 1 menyatakan bahwa, laporan keuangan harus mampu memberikan informasi yang bermanfaat bagi investor dan kreditor dan pemakai lainnya dalam membuat keputusan investasi, kredit, dan keputusan lainnya secara rasional. Laporan Keuangan yang telah dipublikasikan memiliki informasi yang sangat penting bagi para pengambil keputusan baik internal maupun eksternal dan pengguna lainnya. Atas dasar ini peneliti ingin membuktikan secara empiris mengenai kemampuan informasi laba dalam memprediksi kondisi harga saham suatu perusahaan.

Disamping itu, arus kas juga merupakan laporan yang memberikan informasi yang relevan mengenai penerimaan dan pengeluaran kas dalam periode waktu tertentu. Setiap perusahaan dalam menjalankan operasi usahanya akan mengalami arus masuk kas (*cash inflows*) dan arus keluar (*cash outflows*). Apabila arus kas yang masuk lebih besar daripada arus kas yang keluar maka hal ini akan menunjukkan *positive cash flows*, sebaliknya apabila arus kas masuk lebih sedikit daripada arus kas keluar maka akan terjadi *negative cash flows*.

Dengan kondisi demikian maka arus kas dapat dijadikan indikator oleh pihak kreditor untuk mengetahui kondisi keuangan perusahaan. Atas dasar ini peneliti ingin membuktikan secara empiris mengenai kemampuan informasi arus kas dalam memprediksi kondisi harga saham suatu perusahaan. Oleh karena itu,

penulis tertarik untuk mengangkat masalah ini dalam suatu penelitian yang bertujuan untuk memperoleh bukti empiris mengenai apakah laba atau arus kas berpengaruh terhadap harga saham pada seluruh perusahaan manufaktur yang terdaftar di Bursa Efek Indonesia.

Penelitian yang dilakukan (Natalia Dwi Damayanti, 2013), (Dewi Rahmawati, 2018), (Raisa Fitri, *et.al*, 2016), (Ayu Utami Sutisna Putri, 2018), (Anggita Septya Nisa Sholekhah, *et.al*, 2018) menunjukkan bahwa laba berpengaruh signifikan terhadap harga saham. Sedangkan (Rendy Akmal Wirawan Indarto, 2018), (Debbie Christine, 2016), (Sayed Abbas Bala, 2017), (Atika Yulianti & Lucia Ari Diyani, 2018) menunjukkan bahwa arus kas tidak berpengaruh signifikan terhadap harga saham.

Atas dasar uraian diatas, peneliti ingin membuktikan mengenai kemampuan informasi laba dan arus kas terhadap harga saham suatu perusahaan. Disamping itu, dapat diketahui juga informasi seberapa besar laba dan arus kas berpengaruh terhadap harga saham. Penelitian ini menggunakan seluruh perusahaan manufaktur yang terdaftar di Bursa Efek Indonesia (BEI).

Berdasarkan uraian di atas penulis termotivasi untuk melakukan penelitian mengenai kandungan Informasi laporan arus kas dianggap mempunyai kandungan informasi apabila laporan tersebut mampu mengubah keyakinan atau pengharapan yang menyebabkannya melakukan transaksi di pasar modal. Dengan dasar uraian tersebut, maka peneliti tertarik untuk meneliti **“Pengaruh Laba dan Arus Kas Terhadap Harga Saham (Studi Kasus pada Seluruh Perusahaan Manufaktur yang Terdaftar di Bursa Efek Indonesia Periode Tahun 2013-2018).”**

1.2 Permasalahan

1.2.1 Identifikasi Masalah

Berdasarkan latar belakang masalah yang telah diuraikan, maka dapat diidentifikasi masalah sebagai berikut :

1. Apakah laba berpengaruh terhadap harga saham?
2. Apakah arus kas berpengaruh terhadap harga saham?
3. Apakah laba dan arus kas berpengaruh secara simultan terhadap harga saham?

1.2.2 Pembatasan Masalah

Pembatasan masalah supaya penelitian ini terarah, maka peneliti melakukan penelitian untuk mengetahui pengaruh laba dan arus kas terhadap harga saham di Perusahaan Manufaktur yang terdaftar di Bursa Efek Indonesia dengan data sekunder yang digunakan selama 6 tahun dari 2013 sampai tahun 2018.

1.2.3 Perumusan Masalah

Berdasarkan latar belakang dan permasalahan yang ada di atas, maka penulis dapat merumuskan masalah yaitu “Bagaimana Pengaruh Laba dan Arus kas terhadap Harga Saham?”

1.3 Tujuan Penelitian

Tujuan yang hendak dicapai dari penelitian ini adalah:

1. Untuk mengetahui pengaruh laba terhadap harga saham pada seluruh perusahaan manufaktur.
2. Untuk mengetahui pengaruh arus kas terhadap harga saham pada seluruh perusahaan manufaktur.

3. Untuk mengetahui laba dan arus kas berpengaruh secara simultan terhadap harga saham pada perusahaan manufaktur.

1.4 Manfaat Penelitian

Manfaat yang diharapkan dari penelitian ini adalah:

1. Manfaat Teoritis

Dalam penelitian ini diharapkan dapat memberikan manfaat untuk perkembangan manajemen perusahaan khususnya manajemen keuangan. Selain itu, dapat dijadikan sebagai bahan rujukan serta tambahan alternatif untuk penelitian selanjutnya mengenai masalah harga saham.

2. Manfaat Praktis

Penelitian ini diharapkan dapat digunakan sebagai bahan pertimbangan bagi pihak manajemen perusahaan untuk mengetahui tentang pengaruh laba maupun arus kas terhadap harga saham sehingga perusahaan dapat mengambil kebijakan untuk melakukan transaksi di pasar modal.

DAFTAR PUSTAKA

- Ajija, Shochrul Rohmatul, dkk. 2011. Cara Cerdas Menguasai Eviews. Jakarta: Salemba Empat.
- Bala, S. A. (2017). The Relationship between Cash Flows and Stock Returns: An Empirical Study of Financial Investment Banks on the Khartoum Stock of Exchange. *Applied Finance and Accounting*, 3(2), 14-19.
- Christine, D., & Herlina, I. (2016, September). Recording, Compilation, Classification, and Reporting Receivables At PT. Pegadaian (Persero). 8th Widyatama International Seminar on Sustainability (WISS 2016), Widyatama University and IEEE.
- Fahmi, Irham. (2012). Analisis Kinerja Keuangan. CV Alfabeta: Bandung.
- Fitri, R., Aisjah, S., & Djazuli, A. (2016). Pengaruh Laba Akuntansi, Nilai Buku Ekuitas, dan Total Arus Kas terhadap Harga Saham (Studi Pada Perusahaan Manufaktur yang Terdaftar di Bursa Efek Indonesia). *Jurnal Aplikasi Manajemen*, 14(1), 169-175.
- Ghozali, Imam. (2011). "Aplikasi Analisis Multivariate Dengan Program SPSS". Semarang: Badan Penerbit Universitas Diponegoro.
- Hans Kartikahadi, Rosita Uli Sinaga, Merliyana Syamsul, Sylvia Veronica Siregar (2012). Akuntansi Keuangan berdasarkan SAK berbasis IFRS. Jakarta : Salemba
- Hafsah, Ijah Mulyani dan Henny Zurika (2015). Akuntansi Keuangan Menengah 2, Bandung: Citapustaka Med
- Jr Harrison. Walter T, Hongren Charles .T , Thomas C. William, dan suwardi Themin ,(2012),"Akuntansi Keuangan" Erlangga, Jakarta
- Kasmir. 2016. Analisis Laporan Keuangan. Jakarta: Raja Grafindo Persada.
- Lupiyoadi, Rambat dan Ikhsan, Ridho Bramulya. 2015. Praktikum Metode Riset Bisnis, Jakarta: Salemba Empat
- Malinda, M. Martalena.(2011). *Pengantar Pasar Modal*. Yogyakarta: Penerbit Andi.

- Natalia, D. D. (2013). *PENGARUH ARUS KAS OPERASI DAN LABA BERSIH TERHADAP HARGA SAHAM PADA PERUSAHAAN FOOD AND BEVERAGES YANG TERDAFTAR DI BURSA EFEK INDONESIA* (Doctoral dissertation, UPN" veteran" jawa timur).
- Pura, Rahman, Pengantar Akuntansi 1 Pendekatan Siklus Akuntansi, Jakarta: Penerbit Erlangga, 2013.
- Putri, A. U. S., Yuliandhari, W. S., & Dillak, V. J. (2017). Pengaruh Laba Bersih Dan Arus Kas Terhadap Harga Saham (studi Empiris Pada Perusahaan Lq 45 Yang Terdaftar Di Bursa Efek Indonesia Periode 2011-2015). *eProceedings of Management*, 4(3).
- Raharjo, G. D., & MUID, D. (2012). *Kemampuan Laba dan Arus Kas Dalam Memprediksi Laba dan Arus Kas Masa Mendatang* (Doctoral dissertation, Fakultas Ekonomika dan Bisnis).
- Rudianto. 2012. Pengantar Akuntansi Konsep dan Teknik Penyusunan Laporan Keuangan. Jakarta: Erlangga.
- Sugiyono. (2013). Metode Penelitian Kuantitatif, Kualitatif dan R&D. Bandung: Alfabeta.CV
- Sugiyono. 2014. Metode Penelitian Pendidikan Pendekatan Kuantitatif, Kualitatif Dan R&D. Bandung: Alfabeta
- Sugiyono, (2016). Metodologi Penelitian Kuantitatif dan R&D. Alfabeta. Bandung.
- Sholekhah, A. S. N., Afifudin, A., & Mawardi, M. C. (2018). PENGARUH ARUS KAS DAN LABA TERHADAP HARGA SAHAM (Studi Empiris pada Saham Perusahaan Jasa Transportasi yang Go Public di BEI tahun 2014-2017). *Jurnal Ilmiah Riset Akuntansi*, 7(07).
- Yuliarti, A., & Diyani, L. A. (2018). The Effect of Firm Size, Financial Ratios and Cash Flow On Stock Return. *The Indonesian Accounting Review (TIAR)*, 8(2).
- Widoatmodjo, Sawidji. 2012. Cara Sehat Investasi di Pasar Modal. Edisi Revisi. Jakarta: PT. Jurnalindo Aksara Grafika.

Zuliarni, S. (2012). Pengaruh kinerja keuangan terhadap harga saham pada perusahaan mining and mining service di Bursa Efek Indonesia (BEI). *Jurnal Aplikasi Bisnis*, 3(1), 36-48.

www.idx.co.id diakses pada tanggal 17 Agustus 2019.

