



UNIVERSITAS MUHAMMADIYAH PROF. DR. HAMKA

ANALISIS ARUS KAS DAN PENGARUHNYA TERHADAP *FINANCIAL DISTRESS* PADA PERUSAHAAN TEKSTIL DAN GARMENT YANG TERDAFTAR DI BURSA EFEK INDONESIA

SKRIPSI

Dita Anisa Putri

1302025049

FAKULTAS EKONOMI DAN BISNIS
PROGRAM STUDI AKUNTANSI
JAKARTA
2020



UNIVERSITAS MUHAMMADIYAH PROF. DR. HAMKA

ANALISIS ARUS KAS DAN PENGARUHNYA TERHADAP *FINANCIAL DISTRESS* PADA PERUSAHAAN TEKSTIL DAN GARMENT YANG TERDAFTAR DI BURSA EFEK INDONESIA

SKRIPSI

Dita Anisa Putri

1302025049

FAKULTAS EKONOMI DAN BISNIS
PROGRAM STUDI AKUNTANSI
JAKARTA
2020

PERNYATAAN ORISINALITAS

Saya menyatakan dengan sesungguhnya bahwa skripsi dengan judul “ANALISIS ARUS KAS DAN PENGARUHNYA TERHADAP FINANCIAL DISTRESS PADA PERUSAHAAN SUB SEKTOR TEKSTIL DAN GARMENT YANG TERDAFTAR DI BEI” merupakan hasil karya sendiri dan sepanjang pengetahuan dan keyakinan saya tidak mencantumkan tanpa pengakuan bahan-bahan yang telah dipublikasikan sebelumnya atau ditulis oleh orang lain, atau sebagian bahan yang pernah diajukan untuk gelar atau ijazah pada Universitas Muhammadiyah Prof. DR. HAMKA. Semua sumber baik yang dikutip maupun dirujuk telah saya nyatakan dengan benar. Apabila ternyata di kemudian hari penulisan Skripsi ini merupakan hasil plagiat atau penjiplakan terhadap karya orang lain, maka saya bersedia mempertanggungjawabkan sekaligus bersedia menerima sanksi berdasarkan aturan di Universitas Muhammadiyah Prof. DR. HAMKA.

Jakarta, 22 Agustus 2020

Yang Menyatakan,



Dita Anisa Putri

NIM. 1302025049

PERSETUJUAN UJIAN SKRIPSI

JUDUL : ANALISIS ARUS KAS DAN
PENGARUHNYA TERHADAP FINANCIAL
DISTRESS PADA PERUSAHAAN TEKSTIL
DAN GARMENT YANG TERDAFTAR
DI BEI



NAMA : DITA ANISA PUTRI

NIM : 1302025049

PROGRAM STUDI : AKUNTANSI

TAHUN AKADEMIK : 2020

Skripsi ini telah disetujui oleh pembimbing untuk diujikan dalam ujian skripsi :

Pembimbing I	Dr. Zulpahmi, S.E., M.Si	
Pembimbing II	Sumardi, S.E., M.Si	

Mengetahui,

Ketua Program Studi Akuntansi Fakultas Ekonomi dan Bisnis
Universitas Muhammadiyah Prof. DR. HAMKA



(Sumardi, S.E., M.Si)

PENGESAHAN SKRIPSI

Skripsi dengan judul :

**ANALISIS ARUS KAS DAN PENGARUHNYA TERHADAP FINANCIAL
DISTRESS PADA PERUSAHAAN TEKSTIL DAN GARMENT YANG
TERDAFTAR DI BURSA EFEK INDONESIA**

Disusun oleh :
Dita Anisa Putri
1302025049

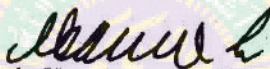
Telah diperiksa dan dipertahankan di depaan panitia ujian kesarjanaan strata satu
(S1) Akuntansi Fakultas Ekonomi dan Bisnis Universitas Muhammadiyah Prof.

DR. HAMKA


Pada tanggal : 26 Agustus 2020

Tim Penguji :

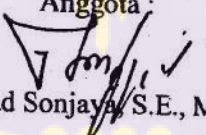
Ketua, merangkap anggota :


(Herwin Kurniawan, S.E., M.M.)

Sekretaris, merangkap anggota :


(Dr. Zulpahmi, S.E., M.Si.)


Anggota :



(Ahmad Sonjaya, S.E., M.M.)

Mengetahui,

Ketua Program Studi Akuntansi
Fakultas Ekonomi dan Bisnis
Universitas Muhammadiyah
Prof. DR. HAMKA

Dekan Fakultas Ekonomi dan Bisnis
Universitas Muhammadiyah
Prof. DR. HAMKA


(Sumardi, S.E., M.Si.)


(Dr. Nuryadi Wijiharjono, S.E., M.M.)

**PERNYATAAN PERSTUJUAN PUBLIKASI KARYA ILMIAH UNTUK
KEPENTINGAN AKADEMIS**

Sebagai sivitas akademik Universitas Muhammadiyah Prof. DR. HAMKA, saya yang bertanda tangan di bawah ini :

Nama : Dita Anisa Putri
NIM : 1302025049
Program Studi : S1 Akuntansi
Fakultas : Ekonomi dan Bisnis Universitas Muhammadiyah Prof. DR. HAMKA
Jenis Karya : Skripsi


Demi pengembangan ilmu pengetahuan, menyetujui untuk memberikan kepada Universitas Muhammadiyah Prof. DR. HAMKA **Hak Bebas Royalti Noneklusif (Non-Exclusive Royalty Free-Right)** atas karya ilmiah saya yang berjudul :

“ANALISIS ARUS KAS DAN PENGARUHNYA TERHADAP FINANCIAL DISTRESS PADA PERUSAHAAN TEKSTIL DAN GARMENT YANG TERDAFTAR DI BURSA EFEK INDONESIA.”

Beserta perangkat yang ada (juka diperlukan). Dengan Hak Bebas Royalti Noneklusif ini Universitas Muhammadiyah Prof. DR. HAMKA berhak menyimpan, mengalihmediakan, mengelola dalam bentuk pangkalan data (*database*), merawat, dan mempublikasikan skripsi saya selama tetap mencantumkan nama saya sebagai penulis/pencipta dan sebagai pemilik Hak Cipta.

Demikian pernyataan ini saya buat dengan sebenarnya.

Dibuat di: Jakarta
Pada tanggal: 22 Agustus 2020
Yang Menyatakan,



Dita Anisa Putri
NIM 1302025049

ABSTRAKSI

Dita Anisa Putri (1302025049)

ANALISIS ARUS KAS DAN PENGARUHNYA TERHADAP *FINANCIAL DISTRESS* PADA PERUSAHAAN SUB SEKTOR TEKSTIL DAN GARMENT YANG TERDAFTAR DI BURSA EFEK INDONESIA

Skripsi. Program Strata Satu Program Studi Akuntansi. Fakultas Ekonomi dan Bisnis Universitas Muhammadiyah Prof. DR. HAMKA. 2020. Jakarta.

Kata Kunci : Arus Kas Operasi, Arus Kas Investasi, Arus Kas Pendanaan, Financial Distress

Penelitian ini bertujuan untuk mengetahui pengaruh arus kas operasi, arus kas investasi, dan arus kas pendanaan terhadap *financial distress* pada perusahaan sub sektor tekstil dan garment yang terdaftar di bursa efek indonesia. Data dari penelitian ini diperoleh dari laporan keuangan perusahaan sub sektor tekstil dan garment yang diambil dari www.idx.co.id. Penentuan sampel menggunakan metode *purposive sampling*. Teknik analisis data yang digunakan dalam penelitian ini adalah analisis akuntansi, analisis statistik deskriptif, analisis regresi logistik dan uji hipotesis.

Berdasarkan hasil analisis regresi logistik menunjukkan bahwa arus kas operasi berpengaruh signifikan terhadap *financial distress* dengan nilai signifikansi $0,035 < 0,05$ dan nilai wald sebesar 4,425. Arus kas investasi berpengaruh tidak signifikan terhadap *financial distress* dengan nilai signifikansi $0,058 > 0,05$ dan nilai wald sebesar 3,604. Arus kas pendanaan berpengaruh signifikan terhadap *financial distress* dengan nilai signifikansi $0,006 < 0,05$ dan nilai wald sebesar 7,619. Sedangkan dari hasil uji omnibus dapat diketahui bahwa nilai signifikansi sebesar $0,000 < 0,05$ maka dapat disimpulkan bahwa arus kas operasi, arus kas investasi, dan arus kas pendanaan secara simultan berpengaruh terhadap *financial distress*.

Berdasarkan interpretasi hasil pengolahan, penulis memberikan saran kepada perusahaan agar dapat digunakan sebagai dasar untuk melakukan tindakan-tindakan perbaikan jika telah ada indikasi bahwa perusahaan mengalami *financial distress*, dilihat dari seberapa besar arus kas perusahaan sehingga dapat mengantisipasi terjadinya *financial distress*. Dan memperhatikan kondisi keuangan perusahaan, sehingga dapat digunakan sebagai dasar pengambilan keputusan yang berinvestasi dalam suatu perusahaan.



ABSTRACT

Dita Anisa Putri (1302025049)

ANALYSIS CASH FLOW AND ITS EFFECT ON FINANCIAL DISTRESS IN TEXTILE SUB SECTOR AND GARMENT COMPANIES LISTED IN INDONESIA STOCK EXCHANGE

Thesis. Bachelor Degree Program of Accounting Study. Faculty of Economics and Business University of Muhammadiyah Prof. DR. HAMKA. 2020. Jakarta

Keywords : Operating Cash Flow, Investment Cash Flow, Funding Cash Flow, Financial Distress

This study aims to determine the effect of operating cash flow, investment cash flow, and funding cash flow towards financial distress in the textile and garment sub-sector companies listed on the Indonesian stock exchange. Data from this study were obtained from financial statements of the textile and garment sub-sector companies taken from www.idx.co.id. Determination of the sample using purposive sampling method. Data analysis techniques used in this study are accounting analysis, descriptive statistical analysis, logistic regression analysis and hypothesis testing.

Based on the results of logistic regression analysis showed that operating cash flow has a significant effect on financial distress with a significance value of $0.035 < 0.05$ and a Wald value of 4.425. Investment cash flow has no significant effect on financial distress with a significance value of $0.058 > 0.05$ and a Wald value of 3.604. Funding cash flow has a significant effect on financial distress with a significance value of $0.006 < 0.05$ and a Wald value of 7.619. While the omnibus test results can be seen that the significance value of $0,000 < 0.05$, it can be concluded that the operating cash flow, investment cash flow, and funding cash flow simultaneously affect the financial distress.

Based on the interpretation of the results of the processing, the authors provide advice to the company so that it can be used as a basis for corrective actions if there are indications that the company is experiencing financial distress, seen from how much the company's cash flow so that it can anticipate financial distress. And pay attention to the company's financial condition, so it can be used as a basis for decision making for investing in a company.



KATA PENGANTAR

Assalamu'alaikum Warahmatullahi Wabarakatuh

Puji syukur penulis panjatkan kepada Allah SWT yang telah melimpahkan rahmat dan hidayah-Nya sehingga penulis dapat menyelesaikan skripsi ini. Shalawat dan salam tercurah kepada Nabi Muhammad SAW yang membawa umat manusia menuju alam pencerahan. Berkat ridho orang tua dan keluarga tercinta yang selalu memberikan semangat serta doa yang tiada hentinya selama penulis menyusun skripsi hingga selesai dalam menempuh gelar Sarjana Ekonomi pada program studi akuntansi.

Selama proses penyusunan skripsi ini penulis banyak mendapatkan bantuan serta dukungan dari berbagai pihak. Oleh karena itu, pada kesempatan ini penulis mengucapkan terima kasih kepada :

1. Bapak Prof. Dr. H. Gunawan Suryoputro, M.Hum., selaku Rektor Universitas Muhammadiyah Prof. DR. HAMKA.
2. Bapak Nuryadi Wijiharjono, S.E., M.Si., selaku Dekan Fakultas Ekonomi dan Bisnis Universitas Muhammadiyah Prof. DR. HAMKA.
3. Bapak Dr. Zulpahmi, S.E., M.Si., selaku Wakil Dekan II dan III Fakultas Ekonomi dan Bisnis Universitas Muhammadiyah Prof. DR. HAMKA.
4. Bapak Dr. Sunarta, S.E., M.M selaku Wakil Dekan II Fakultas Ekonomi dan Bisnis Universitas Muhammadiyah Prof. DR. HAMKA.
5. Bapak Tohirin, S.H.I., M.Pd.I selaku Wakil Dekan III Fakultas Ekonomi dan Bisnis Universitas Muhammadiyah Prof. DR. HAMKA.
6. Bapak Sumardi, S.E., M.Si., selaku Ketua Program Studi Akuntansi Fakultas Ekonomi dan Bisnis Universitas Prof. DR. HAMKA.
7. Bapak Dr. Zulpahmi, S.E., M.Si., selaku Pembimbing I yang telah membimbing dan memberikan kritikan serta masukan dalam pembuatan skripsi ini.
8. Bapak Sumardi, S.E., M.Si., selaku Pembimbing II yang telah membimbing dan memberikan kritikan serta masukan dalam pembuatan skripsi ini.

9. Seluruh Bapak/Ibu dosen Fakultas Ekonomi dan Bisnis Universitas Muhammadiyah Prof. DR. HAMKA yang telah memberikan ilmu dan pengetahuan yang bermanfaat selama saya kuliah di Fakultas Ekonomi dan Bisnis.
10. Untuk teman-teman Adhita Agustina, Coory Widyanigroom, Dewi Kusuma Wardani, Fatmawati, Siti Rohmah, Dina Rahayu, Nur Fitriani, Dina Azzahrah, Dini Hoirunnisa, Fitri Aprilia dan Yuli Maulida yang telah menemani, membantu, memberi semangat dan doa.
11. Untuk semua teman-teman akuntansi angkatan 2013 yang sudah banyak membantu dalam proses pembuatan skripsi ini dan memberi semangat, dan doa.
12. Serta semua pihak yang telah membantu dalam penyelesaian skripsi, sehingga skripsi ini dapat terselesaikan.

Akhir kata, semoga skripsi ini dapat memberikan manfaat dan wawasan kepada pembaca untuk kepentingan studi dan pengembangan ilmu pengetahuan, serta saya mengharapkan saran dan kritik yang membangun untuk tercapainya penulisan yang lebih baik lagi. Terima kasih.

Wassalamu'alaikum Warahmatullahi Wabarakatuh

Jakarta, 25 Juli 2020

Penulis



Dita Anisa Putri

NIM. 1302025049


DAFTAR ISI

	Halaman
HALAMAN JUDUL	i
PERNYATAAN ORISINALITAS	ii
PERSETUJUAN UJIAN SKRIPSI	iii
PENGESAHAN SKRIPSI	iv
PERNYATAAN PERSETUJUAN PUBLIKASI	v
ABSTRAKSI	vi
ABSTRACT	viii
KATA PENGANTAR	x
DAFTAR ISI	xii
DAFTAR TABEL	xvi
DAFTAR GAMBAR	xvii
DAFTAR LAMPIRAN	xviii
BAB I PENDAHULUAN	
1.1 Latar Belakang	1
1.2 Permasalahan	6
1.2.1 Identifikasi Masalah	6
1.2.2 Pembatasan Masalah	6
1.2.3 Perumusan Masalah	6
1.3 Tujuan Penelitian	7
1.4 Manfaat Penelitian	7
BAB II TINJAUAN PUSTAKA	
2.1 Gambaran Penelitian Terdahulu	8
2.2 Telaah Pustaka	28
2.2.1 Akuntansi	28
2.2.1.1 Pengertian Akuntansi	28
2.2.1.2 Jenis-Jenis Akuntansi	29
2.2.2 Laporan Keuangan	29

2.2.2.1	<i>Pengertian Laporan Keuangan</i>	29
2.2.2.2	<i>Tujuan Laporan Keuangan</i>	30
2.2.2.3	<i>Manfaat Laporan Keuangan</i>	31
2.2.2.4	<i>Unsur-Unsur Laporan Keuangan</i>	31
2.2.3	<i>Laporan Arus Kas</i>	36
2.2.3.1	<i>Pengertian Laporan Arus Kas</i>	36
2.2.3.2	<i>Manfaat Laporan Arus Kas</i>	36
2.2.3.3	<i>Tujuan Laporan Arus Kas</i>	37
2.2.4	<i>Financial Distress</i>	37
2.2.4.1	<i>Pengertian Financial Distress</i>	37
2.2.4.2	<i>Faktor-faktor Penyebab Financial Distress</i>	38
2.2.4.3	<i>Cara Mengatasi Financial Distress</i>	39
2.3	<i>Kerangka Pemikiran Teoritis</i>	40
2.4	<i>Rumusan Hipotesis</i>	41
BAB III METODOLOGI PENELITIAN		
3.1	<i>Metode Penelitian</i>	42
3.2	<i>Operasionalisasi Variabel</i>	42
3.3	<i>Populasi dan Sampel</i>	44
3.3.1	<i>Populasi</i>	44
3.3.2	<i>Sampel</i>	44
3.4	<i>Teknik Pengumpulan Data</i>	46
3.4.1	<i>Tempat dan Waktu Penelitian</i>	46
3.4.2	<i>Teknik Pengumpulan Data</i>	46
3.5	<i>Teknik Pengolahan dan Analisis Data</i>	47
3.5.1	<i>Analisis Akuntansi</i>	47
3.5.2	<i>Analisis Statistik</i>	47
3.5.3	<i>Analisis Regresi Logistik</i>	48
3.5.3.1	<i>Menilai Kelayakan Model (Goodness of Fit Test)</i>	48
3.5.3.2	<i>Penilaian Keseluruhan Model (Overall Fit of Model Test)</i>	49
3.5.3.3	<i>Koefisien Determinasi (Nagelkerke R Square)</i>	49

3.5.3.4 Matriks Klasifikasi	49
3.5.4 Pengujian Hipotesis	49
BAB IV HASIL DAN PEMBAHASAN	
4.1 Gambaran Umum Objek Penelitian	51
4.1.1 Sejarah Singkat PT Panasia Indo Resource Tbk	51
4.1.2 Sejarah Singkat PT Apac Citra Centertex Tbk	51
4.1.3 Sejarah Singkat PT Ricky Putra Globalindo Tbk	51
4.1.4 Sejarah Singkat PT Sunson Textile Manufacturer Tbk	52
4.1.5 Sejarah Singkat PT Star Petrochem Tbk	52
4.1.6 Sejarah Singkat PT Trisula International Tbk	53
4.1.7 Sejarah Singkat PT Nusantara Inti Corpora Tbk	53
4.2 Hasil Pengolahan Data dan Pembahasan	54
4.2.1 Analisis Akuntansi	54
4.2.1.1 Arus Kas Operasi	54
4.2.1.2 Arus Kas Invetasi	57
4.2.1.3 Arus Kas Pendanaan	60
4.2.1.4 Financial Distress	63
4.2.2 Deskriptif statistik	64
4.2.3 Analisis Regresi Logistik	66
4.2.3.1 Menilai Kelayakan Model (Goodness of Fit Test)	67
4.2.3.2 Penilaian Keseluruhan Model (Overall Fit of Model Test)	68
4.2.3.3 Koefisien Determinasi (Nagelkerke R Square)	68
4.2.3.4 Matriks Klasifikasi	69
4.2.4 Pengujian Hipotesis	70
4.2.4.1 Pengujian Signifikansi Secara Parsial	70
4.2.4.2 Pengujian Signifikansi Secara Simultan	71

4.3 Pembahasan	71
BAB V PENUTUP	
5.1 Kesimpulan	74
5.2 Saran	75
DAFTAR PUSTAKA	77




DAFTAR TABEL

Nomor	Judul	Halaman
1	Ringkasan Penelitian Terdahulu	18
2	Operasionalisasi Variabel Penelitian	43
3	Ringkasan Sampel Penelitian	45
4	Daftar Sampel Penelitian	46
6	Arus Kas Operasi	54
7	Arus Kas Investasi	57
8	Arus Kas Pendanaan	60
9	<i>Financial Distress</i>	63
10	Hasil Analisis Statistik Deskriptif	65
11	Hasil Analisis Regresi Logistik	66
12	Hosmer and Lemeshow Test	67
13	Omnibus Test of Model Coeficiente	68
14	<i>Nagelkerke R Square</i>	68
15	Prediksi Model Regresi Logistik	69

DAFTAR GAMBAR

Nomor	Judul	Halaman
1	Skema Pemikiran Teoritis	41



DAFTAR LAMPIRAN

Nomor	Judul	Halaman
1	Laporan Keuangan Tahunan PT HDTX Tahun 2013-2018.....	1/185
2	Laporan Keuangan Tahunan PT RICY Tahun 2013-2018.....	42/185
3	Laporan Keuanga Tahunan PT SSTM Tahun 2013-2018.....	66/185
4	Laporan Keuangan Tahunan PT STAR Tahun 2013-2018.....	92/185
5	Laporan Keuangan Tahunan PT TRIS Tahun 2013-2018.....	113/185
6	Laporan Keuangan Tahunan PT UNIT Tahun 2013-2018.....	154/185
7	Hasil Output SPSS Versi 23.0.....	178/185
8	Formulir Pengajuan Judul Proposal Skripsi.....	180/185
9	Formulir Pengajuan Persetujuan Judul Proposal Skripsi.....	181/185
10	Formulir Pengajuan Perubahan Judul Skripsi.....	182/185
11	Surat Tugas.....	183/185
12	Catatan Konsultasi Skripsi Dosen Pembimbing I.....	184/185
13	Catatan Konsultasi Skripsi Dosen Pembimbing II.....	185/185

BAB I

PENDAHULUAN

1.1 Latar Belakang

Di era globalisasi saat ini persaingan dunia usaha semakin kuat. Hal ini dapat berpengaruh dalam perkembangan perekonomian secara nasional maupun internasional. Adanya persaingan yang semakin kuat, perusahaan juga dituntut selalu memperkuat fundamental manajemen sehingga nantinya akan mampu bersaing dengan perusahaan lain. Ketidakmampuan perusahaan dalam mengantisipasi perkembangan global dengan memperkuat fundamental manajemen akan mengakibatkan pengecilan volume suatu usaha yang pada akhirnya mengakibatkan kebangkrutan perusahaan.

Kebangkrutan perusahaan dapat terjadi karena perusahaan mengalami masalah keuangan yang dibiarkan berlarut-larut. Beberapa perusahaan yang mengalami masalah keuangan mencoba mengatasi masalah tersebut dengan melakukan pinjaman dan penggabungan usaha. Ada juga yang mengambil alternatif singkat dengan menutup usahanya.

Salah satu alasan perusahaan menutup usahanya karena pendapatan yang diperoleh perusahaan lebih kecil dari biaya yang dikeluarkan perusahaan selama jangka waktu tertentu. Disamping itu perusahaan juga tidak dapat membayar kewajiban-kewajibannya kepada pihak lain pada saat jatuh tempo karena perusahaan tidak memperoleh laba tiap periode operasinya.

Menurut kontan.co.id sekretaris perusahaan PT Wijaya Karya Tbk Mahendra Wijaya mengatakan pada kuartal IV-2019 perusahaan tengah menunggu pencairan proyek tol Balikpapan, Samarinda dan beberapa proyek lainnya. Dari proyek tol Balikpapan – Samarinda, perusahaan emiten pelat merah ini akan menerima dana segar sekitar Rp 4,4 triliun. Per akhir september 2019 kemarin progres tol Balikpapan-Samarinda sudah mencapai 95%. Jasa Marga seharusnya membayar sekitar Rp 5,9 triliun untuk pengerjaan tol tersebut. Namun sebesar Rp 1,5 triliun sudah dibayarkan pada akhir 2018 lalu. Pada laporan keuangan semester I-2019, Wika mencatat arus kas negatif pada aktivitas operasi dan investasi. Kas yang negatif pada aktivitas arus kas operasi lantaran penerimaan kas yang masuk dari pelanggan tercatat hanya Rp 10,77 triliun. Adapun arus kas operasi tercatat negatif Rp 5,47 triliun. Di sisi lain, aktivitas investasi tercatat negatif Rp 5,04 triliun. Perusahaan terlihat meningkatkan investasi properti, menambah aset tak berwujud, dan menaikkan investasi ventura bersama. Alhasil saldo kas Wika di akhir periode semester I-2019 tercatat sebesar Rp 5,62 triliun. Saldo kas Wika masih positif sebab kas pada awal periode masih cukup besar yaitu Rp 13,97 triliun. Jumlah tersebut mampu mengkompensasi kebutuhan operasi dan investasi Wika, posisi kas Wika pada akhir periode semester I-2019 tersebut turun Rp 59,77% dari awal periode. Juga mengalami penurunan 43,4% bila dibandingkan dengan periode yang sama tahun lalu.

Begitu juga menurut bisnis.com PT Wijaya Karya Tbk membukukan pertumbuhan laba bersi 32,08% menjadi Rp 2,28 triliun sepanjang 2019 ditopang oleh efisiensi. Berdasarkan laporan keuangan 2019, pendapatan emiten berkode

saham Wika ini tercatat sebesar Rp 27,21 triliun, turun 12,66 persen. Sementara itu, beban pokok tercatat menurun 13,87 persen menjadi Rp 23,73 triliun. Dari sisi arus kas, perseroan mengalami penurunan kas bersih diperoleh dari aktivitas operasi sebesar 78,83 persen menjadi Rp 833,09 miliar. Pemicu utamanya adalah penerimaan kas dari pelanggan yang berkurang sekitar Rp 5 triliun menjadi Rp 25,41 triliun. Di sisi lain, realisasi belanja modal atau kas bersih digunakan untuk aktivitas investasi pada 2019 turun 9,65 menjadi Rp 5,48 triliun. Investasi berkurang seiring penambahan pinjaman jangka panjang kepada entitas asosiasi dan penambahan investasi ventura bersama yang lebih rendah. Sementara itu, dari aktivitas pendanaan perseroan mencatatkan arus kas bersih sebesar Rp 1,03 triliun, turun signifikan 78,41 persen. Pada tahun sebelumnya arus kas bersih dari aktivitas pendanaan mencapai Rp 4,81 triliun.

Kegunaan dari arus kas yaitu laporan keuangan yang memberikan informasi yang relevan mengenai penerimaan dan pengeluaran kas dalam periode waktu tertentu. Setiap perusahaan dalam menjalankan operasi usahanya akan mengalami *cash inflows* dan *cash outflows*. Apabila *cash inflows* lebih besar daripada *cash outflows* maka hal ini akan menunjukkan *positive cash flows*, sebaliknya apabila *cash inflows* lebih sedikit daripada *cash outflows* maka akan terjadi *negative cash flows*.

Informasi arus kas sangat dibutuhkan pihak kreditor untuk mengetahui kemampuan perusahaan dalam pembayaran hutangnya. Apabila arus kas dalam suatu perusahaan jumlahnya sangat besar, maka pihak kreditor mendapatkan keyakinan pengembalian atas kredit yang telah diberikan. Jika arus kas suatu

perusahaan bernilai sangat kecil, maka kreditor tidak mendapatkan keyakinan atas kemampuan suatu perusahaan dalam membayar hutang. Jika hal ini berlangsung secara terus menerus, kreditor tidak akan mempercayakan kreditnya kembali kepada perusahaan karena perusahaan dianggap mengalami permasalahan keuangan atau *financial distress*. Dengan demikian maka arus kas dapat dijadikan suatu indikator oleh pihak kreditor untuk mengetahui kondisi keuangan suatu perusahaan.

Menurut Kieso et al., (2011 : 191) Arus kas dari aktivitas operasi (*Cash Flow From Operating Activities*) adalah arus kas dari transaksi yang mempengaruhi laba bersih. Hasil penelitian oleh Moh. Halim (2016) menyatakan bahwa arus kas operasi berpengaruh signifikan dan dapat digunakan untuk memprediksi *financial distress*. Lain halnya dengan penelitian yang dilakukan oleh Romansi Lumban Gaol dan Lau Rensia Riru Indriani (2019) menyatakan bahwa arus kas operasi tidak berpengaruh terhadap prediksi kondisi *financial distress*.

Menurut Kieso et al., (2011 : 191) Arus kas dari aktivitas investasi (*Cash Flow From Investing Activities*) adalah arus kas dari transaksi yang mempengaruhi ekuitas dan utang perusahaan. Hasil penelitian oleh Frans Julius (2017) menyatakan bahwa arus kas investasi berpengaruh signifikan untuk memprediksi *financial distress*. Lain halnya dengan penelitian yang dilakukan oleh Romansi Lumban Gaol dan Lau Rensia Riru Indriani (2019) menyatakan bahwa arus kas investasi tidak berpengaruh terhadap prediksi kondisi *financial distress*.

Menurut Kieso et al., (2011 : 191) Arus kas dari aktivitas pendanaan (*Cash Flow From Financing Activities*) Aktivitas yang mengakibatkan perubahan dalam jumlah serta komposisi kontribusi modal dan pinjaman entitas. Hasil penelitian oleh Rifka Anisa (2017) menyatakan bahwa arus kas pendanaan berpengaruh signifikan untuk memprediksi *financial distress*. Lain halnya dengan penelitian yang dilakukan oleh Romansi Lumban Gaol dan Lau Rensia Riru Indriani (2019) menyatakan bahwa arus kas investasi tidak berpengaruh terhadap prediksi kondisi *financial distress*.

Berdasarkan uraian, fenomena, teori dan penelitian di atas peneliti sangat tertarik untuk mengkaji dan melakukan penelitian pada perusahaan industri manufaktur agar dapat memahami lebih jelas lagi. Maka penulis menyajikan penelitian dengan judul **“Analisis Arus Kas dan Pengaruhnya Terhadap *Financial Distress* Pada Perusahaan Sub Sector Tekstil dan Garment yang Terdaftar di Bursa Efek Indonesia”**.

1.2 Permasalahan

1.2.1 Identifikasi Masalah

Berdasarkan latar belakang di atas, penulis dapat mengidentifikasi masalah penelitian sebagai berikut :

1. Bagaimana pengaruh arus kas operasi terhadap *financial distress* ?
2. Bagaimana arus kas investasi terhadap *financial distress* ?
3. Bagaimana arus kas pendanaan terhadap *financial distress* ?
4. Bagaimana arus kas operasi, investasi dan pendanaan berpengaruh secara simultan terhadap *financial distress* ?

1.2.2 Pembatasan Masalah

Dalam hal ini peneliti membatasi permasalahan penelitian berdasarkan identifikasi masalah yang didapat, yaitu :

1. Perusahaan yang diteliti adalah perusahaan manufaktur yang bergerak di bidang tekstil dan garment.
2. Melakukan penelitian tentang analisis arus kas dan pengaruhnya terhadap *financial distress* pada tahun 2013-2018.

1.2.2 Perumusan Masalah

Berdasarkan latar belakang masalah, identifikasi masalah dan pembatasan masalah yang ada, maka penulis merumuskan permasalahan sebagai berikut :

“Bagaimana pengaruh arus kas operasi, investasi dan pendanaan secara simultan terhadap *financial distress* perusahaan sub sector tekstil dan garment yang terdaftar di bursa efek indonesia?”

1.3 Tujuan Penelitian

Adapun tujuan dari penelitian ini adalah sebagai berikut :

1. Untuk mengetahui pengaruh arus kas operasi terhadap *financial distress*.
2. Untuk mengetahui pengaruh arus kas investasi terhadap *financial distress*.
3. Untuk mengetahui pengaruh arus kas pendanaan terhadap *financial distress*.
4. Untuk mengetahui pengaruh arus kas operasi, investasi dan pendanaan secara simultan terhadap *financial distress*.

1.4 Manfaat Penelitian

Berdasarkan tujuan yang telah diuraikan di atas, maka penelitian ini diharapkan bermanfaat bagi berbagai pihak, antara lain :

1. Bagi Penulis

Penelitian ini diharapkan dapat menambah pengetahuan dan pemahaman mengenai arus kas serta pengaruhnya terhadap financial distress pada Perusahaan Tekstil dan Garment.

2. Bagi Perusahaan

Hasil penelitian ini dapat membantu menganalisis tentang analisis arus kas terhadap financial distress guna kepentingan di masa yang akan datang.

3. Bagi Akademik

Penelitian ini dapat memberikan suatu tambahan pengetahuan dan dapat menjadi bahan referensi khususnya bagi pihak-pihak yang mengkaji topik-topik yang berkaitan dengan analisis arus kas dan pengaruhnya terhadap financial distress yang dibahas dalam penelitian ini.

DAFTAR PUSTAKA

- Abubakar Arif dan Wibowo. (2011). *Pengantar Akuntansi I*. Jakarta: Gramedia.
- Adriana Shamsudin dan Amrizah Kamaluddin. (2015). Menimpa Kebangkrutan: Memeriksa Pola Arus Kas Perusahaan Berbahaya dan Perusahaan Yang Sehat. *Jurnal Ekonomi dan Keuangan Vol. 3 No.1, Mei 2015. University Technology Mara Malaysia, Malaysia.*
- Agung Abdul Rasul. (2011). *Ekonometrika, Formula dan Aplikasi Dalam Manajemen*. Jakarta : Mitra Wacana Media dan UHAMKA Press.
- Andualen Ufo. (2015). Dampak Distress Keuangan pada Profitabilitas Perusahaan Manufaktur yang Dipilih dari Ethiopia. *Jurnal Akuntansi dan Keuangan Vol. 16 No.2, Maret 2015. Wolaita Sodo University, Ethiopia.*
- Bambang, Riyanto. (2012). *Dasar-Dasar Pembelian, Edisi 4*. Yogyakarta: BPFE.
- Farhad Mohammadi. (2016). Investigasi Hubungan antara Financial Distress dan Manajemen Laba di Perusahaan Diterima di Bursa Efek Teheran. *Jurnal Akuntansi dan Keuangan Vol. 3 No.6, November 2016. Islamic Azad University, Iran.*
- Frans Julius P.S. (2017). *Pengaruh Financial Leverage, Firm Growth, Laba dan Arus Kas Terhadap Financial Distress (Studi Empiris Pada Perusahaan Manufaktur Yang Terdaftar di BEI Tahun 2010-2014)*. *Jurnal Akuntansi Vol. 4 No.1, Februari 2017*. Riau: Prodi Akuntansi Fakultas Ekonomi Universitas Riau Pekanbaru.
- Fahmi, Irham. (2015). *Analisis Laporan Keuangan*. Bandung: Alfabeta.
- Gholamreza Kordestani dan Mehrdad Bakhtiari. (2011). Kemampuan Kombinasi Komponen Arus Kas untuk Memprediksi Financial Distress. *Jurnal Akuntansi Vol. 4 No.3, April 2011. Khomeini International University, Qazvin, Iran.*
- Hanafi, Mahduh M dan Abdul Halim (2014). *Analisis Laporan Keuangan*. Yogyakarta: UPP AMP YKPN.

Harahap, Sofyan Syafri. (2014). *Analisis Kritis Atas Laporan Keuangan*. Jakarta: Raja Grafindo Persada.

Hery. (2012). *Analisis Laporan Keuangan*. Jakarta: PT Bumi Aksara.

Ikatan Akuntansi Indonesia. PSAK No. 1 (2015). *Tentang Laporan Keuangan-edisi revisi*. Jakarta: PT. Raja Grafindo.

Imam Ghozali. (2016). *Aplikasi Analisis Multivariate dengan Program IBM SPSS, Edisi 5*. Semarang: Universitas Diponegoro.

Julien Le Maux. (2011). Kebangkrutan Tak Terbalik Lehman Brothers Terhadap *Financial Distress*. *Jurnal Akuntansi dan Bisnis Vol. 2 No.20, November 2011*. University of Universitas Guelph, Kanada.

Kasmir. (2015). *Analisis Laporan Keuangan*. Jakarta: Rajawali Pers.

Kieso, Donald, Jerry J, Weygandt and Teery D. Warfield. (2011). *Intermediate Accounting, Edisi 2*. Jakarta: Erlangga.

Li Jiming dan Du Weiwei. (2011). Studi Empiris pada Prediksi Distress Korporat Korporat Berbasis Model Logistik: Bukti dari Industri Manufaktur Cina. *Jurnal Akuntansi dan Bisnis Vol. 5 No.6, Juni 2011*. Zhejiang University, Hangzhou, China.

Lili M. Sadeli. (2011). *Dasar-Dasar Akuntansi*. Jakarta: Bumi Aksara.

Moh. Halim. (2016). *Penggunaan Laba dan Arus Kas Untuk Memprediksi Kondisi Financial Distress (Studi Empiris Pada Perusahaan Manufaktur Yang Terdaftar di BEI Tahun 2013-2014)*. *Jurnal Akuntansi dan Keuangan Vol. 5 No.1, Maret 2016*. Jember: Prodi Akuntansi Fakultas Ekonomi Universitas Muhammadiyah Jember.

Muh Luthfi Adhitama. (2016). *Analisis Laporan Keuangan Dengan Menggunakan Metode Altman dalam Memprediksi Potensi Financial Distress Perusahaan Manufaktur Yang Terdaftar di Jakarta Islamic Indeks (JII)*. Skripsi. Makassar: Prodi Akuntansi Fakultas Ekonomi dan Bisnis Islam Universitas Islam Negeri Alauddin Makassar.

- Munawir, S. (2014). *Analisis Laporan Keuangan, Edisi Keempat*. Jakarta: Salemba Empat.
- Naz Sayari dan F.N. Can Simga Mugan. (2013). Pernyataan Arus Kas sebagai Bukti untuk *Financial Distress*. *Jurnal Akuntansi dan Keuangan Vol. 1 No. 3, Juli 2013*. Izmir University, Turkey.
- Nining Zulandari. (2015). *Analisis Pengaruh Model Laba dan Model Arus Kas Dalam Memprediksi Financial Distress Perusahaan Transportasi Yang Terdaftar di BEI*. Skripsi. Padang: Prodi Akuntansi Fakultas Ekonomi Universitas Andalas.
- Noor Salfizan Fawzi. (2015). Memantau Perusahaan Tertekan Melalui Analisis Arus. *Jurnal Akuntansi Vol. 10 No. 4, April 2013*. Tunku Abdul Rahman University, Malaysia.
- Pham Quang Tin and Tran Thi Nga. (2014). Memeriksa Situasi Financial Distress Perusahaan Terdaftar Vietnam Menggunakan Laporan Arus Kas. *Jurnal Akuntansi dan Bisnis Vol. 12 No. 1, April 2014*. Duy Tan University, Vietnam.
- Reeve, James M. Carls S Warren dan Jonathan E Duchac. (2012). *Pengantar Akuntansi Indonesia*. Jakarta: Salemba Empat.
- Rifka Anisa. (2017). *Analisis Rasio Keuangan Untuk Memprediksi Financial Distress: Studi Banding Menggunakan Pendekatan Berbasis Akrual dan Berbasis Kas (Studi Kasus Pada Perusahaan Sub Sektor Otomotif dan Komponen Yang Terdaftar di Bursa Efek Indonesia Periode 2011-2016)*. Skripsi. Malang: Prodi Akuntansi Fakultas Ekonomi Universitas Islam Negeri Malang.
- Rodoni, Ahmad dan Herni Ali. (2014). *Manajemen Keuangan*. Jakarta: Mitra Wacana Media.
- Romansi Lumban Gaol dan Lau Rensia Riri Indriani. (2019). *Pengaruh Rasio Arus Kas Terhadap Prediksi Kondisi Financial Distress Pada Perusahaan Jas Sektor Keuangan Yang Terdaftar di BEI*. *Jurnal Akuntansi Vol. 5 No.1, Maret 2019*. Medan: Prodi Akuntansi Fakultas Ekonomi Universitas Katolik Santo Thomas.
- Ross et. al., (2013). *Fundamental of Corporate Finance 9 Edition*. New York: Mc Graw-Hill.

Rudianto. (2013). *Akuntansi Manajemen: Informasi Untuk Pngambilan Keputusan Strategis*. Jakarta: Erlangga.

Sekaran, Uma. (2014). *Metodologi Penelitian untuk Bisnis*. Jakarta : Salemba Empat.

Soheil Kazemian, Noor Azura and Zuraidah Nohd Sanusi. (2017). Mekanisme Pemantauan dan Kesulitan Keuangan dari Perusahaan Publik yang Terdaftar di Malaysia. *Jurnal Akuntansi Vol. 10 No. 1, April 2017. University Technology Mara Malaysia*.

Sugiyono. (2012). *Metode Penelitian Kuantitatif, Kualitatif dan R&G*. Bandung: Alfabeta.

Tim Penyusun. (2014). *Pedoman Penyusunan Skripsi*. Jakarta: Fakultas Ekonomi dan Bisnis Universitas Muhammadiyah Prof. DR. HAMKA.

www.kontan.co.id

www.bisnis.com

www.idx.co.id

The logo of Universitas Ekonomi dan Bisnis UHAMKA is a shield-shaped emblem. It features a central sunburst with Arabic calligraphy, flanked by a laurel wreath on the left and a floral garland on the right. The text 'FAKULTAS EKONOMI DAN BISNIS' is arched across the top, and 'UHAMKA' is at the bottom, with two white stars on either side. The entire logo is rendered in a light purple and green color scheme.

LAMPIRAN