



SURAT KEPUTUSAN
DEKAN FAKULTAS KEDOKTERAN
UNIVERSITAS MUHAMMADIYAH PROF. DR. HAMKA
Nomor : 625 /A.30.03/2024

Tentang

PENGANGKATAN DOSEN PENGUJI SIDANG SKRIPSI
PROGRAM STUDI PENDIDIKAN DOKTER FAKULTAS KEDOKTERAN
UNIVERSITAS MUHAMMADIYAH PROF. DR. HAMKA
SEMESTER GENAP TAHUN AKADEMIK 2023/2024

Bismillahirrahmanirrahim,

DEKAN FAKULTAS KEDOKTERAN UNIVERSITAS MUHAMMADIYAH PROF. DR. HAMKA :

- Menimbang : a. Bahwa mahasiswa Program Studi Pendidikan Dokter Fakultas Kedokteran Universitas Muhammadiyah Prof. DR. HAMKA yang telah menyusun Skripsi sesuai dengan kurikulum, dipandang perlu melaksanakan Sidang Skripsi.
- b. Bahwa untuk kelancaran pelaksanaan Sidang Skripsi sebagaimana konsideran (a), maka dipandang perlu mengangkat Dosen Penguji Sidang Skripsi dengan Surat Keputusan Dekan.
- Mengingat : 1. Undang-Undang Republik Indonesia Nomor 14 Tahun 2005 tentang Guru dan Dosen;
2. Undang-Undang Republik Indonesia Nomor 20 Tahun 2003 tentang Sistem Pendidikan Nasional;
3. Undang-Undang Republik Indonesia Nomor 12 Tahun 2012 tentang Pendidikan Tinggi;
4. Undang-undang Republik Indonesia Nomor 20 Tahun 2013 tentang Pendidikan Dokter;
5. Peraturan Pemerintah Republik Indonesia Nomor 17 Tahun 2010 tanggal 28 Januari 2010, tentang Pengelolaan dan Penyelenggaraan Pendidikan;
6. Pedoman Pimpinan Pusat Muhammadiyah Nomor 02/PED/I.0/B/2012 tanggal 24 Jumadil Awal 1433 H./16 April 2012, tentang Perguruan Tinggi Muhammadiyah;
7. Statuta Universitas Muhammadiyah Prof. DR. HAMKA Tahun 2013;
8. Keputusan Rektor Universitas Muhammadiyah Prof. DR. HAMKA Nomor 133/G.18.04/2011 tanggal 22 Shafar 1432 H./27 Januari 2011 M, tentang Peraturan Pokok Kepegawaian Universitas Muhammadiyah Prof. DR. HAMKA;

9. Keputusan Rektor Universitas Muhammadiyah Prof. DR. HAMKA Nomor 302/A.01.02/2022 tanggal 5 April 2022, tentang Pengangkatan Dekan Fakultas Kedokteran Universitas Muhammadiyah Prof. DR. HAMKA;


- Memperhatikan : 1. Kalender Akademik Universitas Muhammadiyah Prof. DR. HAMKA Tahun Akademik 2023/2024
2. Kurikulum Operasional Program Studi Pendidikan Dokter Fakultas Kedokteran Universitas Muhammadiyah Prof. DR. HAMKA.

MEMUTUSKAN :

- Menetapkan :
- Pertama : Mengangkat dan menetapkan Dosen Penguji Sidang Skripsi Program Studi Pendidikan Dokter Fakultas Kedokteran UHAMKA Semester Genap Tahun Akademik 2023/2024 sebagaimana tercantum dalam daftar lampiran surat keputusan ini;
- Kedua : Ketua Program Studi Pendidikan Dokter sebagai Sekretaris Panitia mempersiapkan segala sesuatu mengenai pelaksanaan Sidang Skripsi dan Wakil Dekan II mengatur masalah keuangan;
- Ketiga : Apabila salah seorang diantara Dosen Penguji tidak dapat melaksanakan tugas karena sakit atau hal lainnya, maka ditunjuk Dosen Penguji pengganti oleh Ketua Panitia Penguji;
- Keempat : Ujian Sidang Skripsi dilaksanakan secara luring/offline di kampus Fakultas Kedokteran Universitas Muhammadiyah Prof. DR. HAMKA oleh penguji sebagaimana tercantum dalam lampiran surat keputusan ini;
- Kelima : Pelaksanaan Sidang Skripsi diketuai oleh Dekan dan diuji oleh 2 (dua) orang penguji dari masing-masing mahasiswa yang mengikuti Sidang Skripsi;
- Keenam : Peserta Sidang Skripsi harus memperhatikan dan mematuhi pelaksanaan teknis ujian Sidang Skripsi yang telah diinformasikan sebagaimana tercantum dalam tata tertib ujian;
- Ketujuh : Semua biaya yang timbul dengan adanya pelaksanaan sidang skripsi ini, dibebankan pada anggaran ujian yang diatur khusus untuk kepentingan tersebut.
- Kedelapan : Hasil sidang skripsi ini dtandaskan oleh Dekan dan diumumkan kepada peserta setelah ujian selesai dilaksanakan.
- Kesembilan : Surat Keputusan ini disampaikan kepada pihak-pihak yang terkait untuk dilaksanakan sebagaimana mestinya;
- Kesepuluh : Keputusan ini berlaku sejak tanggal ditetapkan

Kesebelas : Apabila dalam keputusan ini terdapat kekeliruan, maka akan diperbaiki sebagaimana mestinya;

Ditetapkan di : Jakarta
Pada tanggal : 27 Dzulhijjah 1445 H
4 Juni 2024 M



Dekan,

Dr.dr.Wawang S.Sukarya,Sp.OG(K),MARS,MH.Kes

Salinan Keputusan ini disampaikan kepada Yth:

1. Wakil Dekan I, II, III, IV
2. Ketua Program Studi Pendidikan Dokter
Fakultas Kedokteran Universitas Muhammadiyah Prof. DR. HAMKA

Lampiran I Surat Keputusan Dekan FK UHAMKA

Nomor : 625 /A.30.03/2024

Tanggal : 27 Dzuhiijah 1445 H
4 Juni 2024 M

**DAFTAR NAMA PESERTA DAN PENGUJI SIDANG SKRIPSI
PROGRAM STUDI PENDIDIKAN DOKTER
FAKULTAS KEDOKTERAN UNIVERSITAS MUHAMMADIYAH PROF. DR. HAMKA
SEMESTER GENAP TAHUN AKADEMIK 2023/2024**

No	Nama dan NIM	Judul	Penguji
1	Divika Ferensi 1910015013	Hubungan Personal Hygiene dan Sanitasi Lingkungan Terhadap Kejadian Scabies di Pesantren Ashabulyamin Cianjur	1. dr. Lydia Kumiasari, Sp.DV 2. dr. Cici Julia Sri Dewi, Sp.PK
2	Mochammad Farid Cahya Saputra 1910015016	Gambaran Perilaku CERDIK Terhadap Penderita Hipertensi di Puskesmas Kelurahan Pekayon Jakarta Timur Tahun 2024	1. dr. Endin Nokik Stujanna, Ph.D 2. Dr. dr. Enrico Adhitya Rinaldi, MARS, MH, MM, CHRM, CPM (Asia), FISQua
3	Najmi Mirzafana Alkatiri 1910015019	Perbandingan Tingkat Kecemasan Antara Guru Sekolah Menengah Pertama Satu Atap Pulau Pari dan Guru Sekolah Menengah Pertama Muhammadiyah 3 Ciledug	1. dr. Joko Susanto, Sp.KJ, MH 2. Dr. dra. Erlin Listyaningsih, M.Kes
4	Dhoni Valentino Putra Perkasa 1910015002	Pengaruh Faktor Risiko Reproduksi Terhadap Angka Kejadian Endometriosis di RS Mitra Keluarga Kalideres Tahun 2020-2023	1. Dr. dr. Wawang S Sukarya, Sp.OG(K), MARS, MH.Kes 2. dr. Agus Sujono, Sp.OG(K)
5	Eka Aisyatir Rodyah 2010015001	Hubungan Latihan Fisik dengan Penurunan Tekanan Darah Pada Pasien Hipertensi Esensial di Puskesmas Ciledug	1. dr. Rifky Budi Triyatno, Sp.PD 2. dr. Wawan Budisusilo, Sp.KO

No	Nama dan NIM	Judul	Penguji
6	Gitrif Qostolanisota 2010015002	Hubungan Kapasitas Fisik dengan Risiko Sindroma Metabolik Pada Pekerja di FK UHAMKA	1. dr. Dina Tri Amalia, MKK, Sp.Ok 2. dr. Dedy Gunawanjati Sudrajat, Sp.PD
7	Ryu Eka Ahmad Akmal 2010015003	Profil hasil perbandingan diagnosis klinis dengan diagnosis USG Doppler pada Pasien Deep Vein Thrombosis	1. Prof. Dr. Hamed Oemar, PhD, Sp.JP(K), FJCC 2. dr. Rifky Budi Triyatno, Sp.PD.
8	Naura Millatina Faisa 2010015004	Hubungan Tingkat Stres dengan Kejadian GERD (Gastroesophageal Reflux Disease) pada Mahasiswa Fakultas Kedokteran Universitas Muhammadiyah Prof. Dr. Hamka	1. dr. Dewi Martalena, Sp.PD, M.Kes 2. dr. Rizka Aries Putranti, M.MedEd
9	Fidini Mustaqimah Herpi 2010015005	Evaluasi Perbandingan Kualitas Hidup Pasien Rhinosinusitis Kronik Sebelum dan Sesudah Irigasi Hidung Dengan Cairan NaCl 0,9% Berdasarkan SNOT 20 dan SF 36	1. dr. Syamsul Irman, Sp.THT-BKL, M.Ked 2. dr. Achdi Kurnia, Sp.FK
10	Ramadhani Sheba Arifin 2010015006	Perbandingan Efektivitas Implan Etonogestrel Dan Implan Levonorgestrel Dalam Perbaikan Nyeri Dan Kualitas Hidup Pada Pasien Endometriosis	1. Dr. dr. Wawang S Sukarya, Sp.OG(K), MARS, MH.Kes 2. dr. Astrid W. Sulistomo, MPH, Sp.Ok
11	Rifda Haniyah Az Zahra 2010015007	Perbandingan Efektivitas Kompres Dingin dan Akupresur Pada Mata Terhadap Penurunan Gejala Asthenopia Pada Mahasiswa Tingkat I FK UHAMKA Tahun 2024	1. dr. Zainal Abidin, MKM 2. dr. Ayu Andira Sukma, MKM
12	Sarah Siti Maryam 2010015008	Gambaran Histopatologi pada pasien diagnosis Appendicitis di RS ANNISA	1. dr. M. Riza El Anshori, Sp.B 2. dr. Dewi Jantika Djuarna, Sp.PA


No	Nama dan NIM	Judul	Penguji
13	Aisyah Zakkiyah Yapari 2010015010	Faktor Risiko Infeksi Luka Pasca Operasi Appendektomi di Rumah Sakit Islam Jakarta Pondok Kopi	1. dr. Fahad Hasan, Sp.B 2. dr. Achdi Kurnia, Sp.FK
14	Amalia Alhamdania Fadilah 2010015012	Korelasi Antara Pemeriksaan Psikometrik Mini Mental State Examination (MMSE) dengan Gambaran Neurometrik Gelombang Otak Lanjut Usia di Rukun Senior Living Sentul	1. dr. Kemal Imran, Sp.S, MARS 2. Dr. dr. Irena Ujianti, M.Biomed
15	Lisdayanti 2010015013	Gambaran Klinis Kasus Kekerasan Seksual Pada Usia Dewasa Sesuai Dengan Hasil Visum et Repertum di Rumah Ssakit Bhayangkara Tingkat 1 PUSDOKKES POLRI Tahun 2021-2022	1. dr. Asri M. Pralebda, Sp.F 2. dr. Muhammad Isya Firmansyah, Sp.EM
16	Tasya Alleandra 2010015014	Hubungan Antara Anemia Dengan Kejadian Persalinan Preterm Pada Ibu Hamil Di Rumah Sakit Hermina Jatinegara Tahun 2020-2023	1. dr. Agus Sujono, Sp.OG(K) 2. dr. Donny Ronaldo, M.Sc, Sp.A
17	Qoyimatul Adilah 2010015015	Evaluasi Potensi Interaksi Obat Pada Pasien Diabetes Melitus tipe 2 dan Hipertensi Serta Faktor-Faktor Yang Memengaruhinya (di Rumah Sakit Aqidah Kota Tangerang)	1. dr. Achdi Kurnia, Sp.FK 2. dr. Arief Indra Sanjaya, Sp.PK
18	Brithania Zelvira Putri Susilo 2010015016	Perbandingan Konsentrasi Anak Usia Sekolah Dasar Berdasarkan Gambaran Quantitative Electroencephalography pada Pembelajaran dengan Metode Lecturing dan Video-Based Learning	1. dr. Kemal Imran, Sp.S, MARS 2. dr. Bety Semara Lakhsmi, MKM
19	Rania Dharmawati 2010015017	Perbandingan Efektivitas AntiBakteri Daun Saga dan Daun Sambiloto Terhadap Bakteri Staphylococcus Aureus	1. dr. Chairinda Dachwan, Sp.MK 2. Shinta Dewi Permata Sari, M.Biomed

No	Nama dan NIM	Judul	Penguji
20	Salma Nabilah Rafifah 2010015018	Gambaran Kepercayaan, Perilaku, Usia dan Tingkat Pengetahuan Orang Tua Tentang Vaksinisasi BCG Terhadap Prevalensi Penyakit TBC di Wilayah Kerja Puskesmas Cikampek Pada Tahun 2023	1. dr. Donny Ronaldo, M.Sc, Sp.A 2. dr. Dewi Novita Putri, M.Biomed
21	Ratna Sari 2010015019	Gambaran Trauma Pada Visum Et Repertum Korban Hidup Kasus Kecelakaan Lalu Lintas Kendaraan Roda 2 dan Kendaraan Roda 4 di Rumah Sakit Bhayangkara Tk I Puskokkes Polri	1. dr. Arif Wahyono, Sp.F 2. dr. Bambang Harjo Siswitono, Sp.An
22	Tiara Subarashi 2010015020	Hubungan Index Massa Tubuh dan Faktor Lain Terhadap Kejadian Nyeri Tenguk Pada Pekerja Administrasi Visual Display Terminal di Kantor Kecamatan Cibitung	1. dr. Wening Tri Mawanti, Sp.Ok 2. dr. Siti Mona Amelia Lestari, M.Biomed
23	Miko Mesa Hudha Miftah Faridz 2010015020	Analisis Hubungan Faktor Keluarga Dan Lingkungan Dengan Prilaku Merokok Pada Siswa Laki-Laki Menengah Atas	1. dr. Ismaily Fasyah, Sp.THT-BKL, M.Ked 2. Dr. dr. Enrico Adhitya Rinaldi, MARS, MH, MM, CHRM, CPM (Asia), FISQua
24	Nabilla Eka Putri 2010015022	Karakter Kesehatan Reproduksi Remaja Putri di Daerah Lokus Stunting di Kabupaten Subang, Provinsi Jawa Barat	1. dr. Achmad Irawan, Sp.OG 2. dr. Dewi Novita Putri, M.Biomed
25	Salsa Nabilah Bilqis 2010015023	Prevalensi ISPA Pada Anak Usia 1 – 12 Bulan Yang Mendapat ASI Eksklusif dan Anak Usia 1 – 12 Bulan Yang Tidak Mendapat ASI Eksklusif di RS Islam Sukapura Jakarta Tahun 2023	1. dr. Roito Elmina Gogo Harahap, Sp.A 2. dr. Dian Apriliana, Sp.P
26	Evrina Intan Nuraini 2010015024	Gambaran Ketepatan Penggunaan PPI Pada Pasien Rawat Inap di RSUD Leuwiliang Periode Desember 2023	1. dr. Yolanda Safitri, MPH 2. dr. Hafidz Muhammad Prodjokusumo, Sp.Rad

No	Nama dan NIM	Judul	Penguji
27	Putri Azahra Hifniwati 2010015025	Pengetahuan, Sikap dan Perilaku Ibu Menyusui Terhadap Cakupan Pemberian Imunisasi Dasar Pada Bayi Usia 0-12 Bulan di Posyandu Ikan Mas Sirnagalih Tamansari Kabupaten Bogor	1. dr. Nurhayati, MARS 2. dr. Erlina Pudyastuti, MKM
28	Lismawati Ananda Putri 2010015026	Hubungan Status Gizi Dengan Perkembangan Motorik Kasar Anak di TK Pertiwi Cimanuk	1. dr. Aditiawarman, MPH 2. dr. Roito Elmina Gogo Harahap, Sp.A
29	Naufa Tiaz Salsabila 2010015027	Hubungan target penurunan tekanan darah dengan penurunan fungsi kognitif pada lansia di Puskesmas Paninggilan	1. Dr. dr. Gea Pandhita, Sp.S, M.Kes 2. dr. Rizni Fitriana, M.Biomed
30	Putri Iftinan Azhar 2010015028	Hubungan Antara Tingkat Stres Dengan Kejadian Telogen Effluvium Pada Mahasiswi FK Uhamka Tahun 2020	1. dr. Prasila Darwin, Sp.KJ 2. dr. Lydia Kurniasari, Sp.DV
31	Muhammad Aziz Fadhlurrahman Rusdi 2010015029	Gambaran hematologi (Trombosit) pada penderita demam Tifoid dirumah sakit islam pondok kopi jakarta (Dampak psikologis pasca bencana gempa bumi terhadap siswa kelas 5 dan 6 sd X Cianjur)	1. dr. Cici Julia Sri Dewi, Sp.PK 2. dr. Rifky Budi Triyatno, Sp.PD
32	Azzahra Inda Latifani 2010015030	Perbandingan kadar hemoglobin pada darah edta yang langsung diperiksa dengan yang disimpan selama 3 hari	1. dr. Arief Indra Sanjaya, Sp.PK 2. Muhamad Arif Budiman, M.Biomed
33	Rido Dawami 2010015031	Hubungan Pola Makan dengan kadar Glukosa darah Puasa pada Masyarakat Pesisir di Desa Sukawali	1. dr. Muthia Farani, Sp.PD 2. dr. Aditiawarman, MPH

No	Nama dan NIM	Judul	Penguji
34	Hafifah Wulandari 2010015032	Korelasi Antara Hasil Pemeriksaan Psikometrik Montreal Cognitive Assessment dengan Gambaran Neurometrik Gelombang Otak Lanjut usia di rukun senior living sentul	1. dr. Bambang Harjo Siswitono, Sp.An 2. dr. Bety Semara Lakhsmi, MKM
35	Nadira Yusrini 2010015033	Pengaruh Kebiasaan Begadang di Malam Hari Terhadap Timbulnya Acne Vulgaris Pada Mahasiswa FK UHAMKA	1. dr. Etty Farida Mustifah, Sp.DV 2. dr. Erlina Pudyatuti, MKM
36	Muhammad Taqi Falah Rizanda 2010015034	Perbandingan Efektivitas Madu dan Dressing Luka Modern Jenis Foam Terhadap Laju Penyembuhan Luka Pada Penderita Kaki Diabetes	1. dr. Basuki Adam, Sp.OT 2. Dr. dr. Agus Rahmadi, MA, M.Biomed, Ph.D
37	Lisa Sapitri Adrianingsih 2010015035	Hubungan Pengetahuan dan Sikap Pengendara Motor Terhadap Kejadian Dry Eye Syndrome Pada Civitas Akademika Fakultas kedokteran Universitas Muhammadiyah Prof. Dr. Hamka	1. dr. Anisah, M.Pd.Ked 2. dr. Ayu Andira Sukma, MKM
38	Uswatun Hasanah 2010015036	Faktor-faktor yang mempengaruhi stres kerja pada perawat instalasi rawat inap RSUD Indramayu	1. dr. Joko Susanto, Sp.KJ, MH 2. dr. Nurhayati, MARS
39	Vita Emilya 2010015038	Hubungan Antara Jenis Pekerjaan, Masa Kerja dan Pola Kerja Terhadap Risiko Penyakit Jantung Koroner Pada Tenaga Kesehatan Rumah Sakit Jakarta Pondok Kopi	1. dr. Dedy Gunawanjati Sudrajat, Sp.PD 2. Dr. dr. Astrid W. Sulistomo, MPH, Sp.OK
40	Hafish Rahmandani Paratama 2010015041	Pengaruh membaca Al Quran Terhadap Aktivitas Gelombang Alfa Dan Theta Yang Diukur Menggunakan EEG Pada Lansia	1. Dr. dr. Gea Pandhita, Sp.S, M.Kes 2. dr. Zainal Abidin, MKM

No	Nama dan NIM	Judul	Penguji
41	Jihan Raihanah 2010015042	Perbandingan Jumlah Koloni Bakteri Antara Air Yang Dihinggapi dan Dichelupkan Lalat (<i>Musca domestica</i>)	1. dr. Chairinda Dachwan, Sp.MK 2. dr. Yolanda Safitri, MPH
42	Wafda Ilma Halifa Adni 2010015043	Status Gizi anak Usia 10-12 tahun di Sekolah Dasar Negeri Satu Atap 01, Kepulauan Seribu Jakarta	1. dr. Nuraini, Sp.M 2. dr. Dwi Retna Lestari, M.Biomed

Dekan,

Dr. dr. Wawang S. Sukarya, Sp. OG(K), MARS, MH. Kes

SKRIPSI



**ANALISIS KESESUAIAN DIAGNOSIS KLINIS DAN
DIAGNOSIS PA PADA PASIEN APPENDIKTOMI DI RS AN-
NISA TANGERANG PERIODE 2019 - 2024**

SARAH SITI MARYAM

2010015008

**PROGRAM STUDI PENDIDIKAN DOKTER
FAKULTAS KEDOKTERAN
UNIVERSITAS MUHAMMADIYAH PROF.DR.HAMKA
TANGERANG
2023**

HALAMAN PENGESAHAN

Skripsi ini diajukan oleh:


Nama : Sarah Siti Maryam

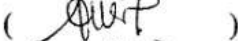
NPM : 2010015008

Program Studi : Pendidikan Dokter


Judul Skripsi : ANALISIS KESESUAIAN DIAGNOSIS KLINIS DAN
DIAGNOSIS PA PADA PASIEN APPENDIKTOMI DI RS AN-
NISA TANGERANG PERIODE 2019 - 2024

DEWAN PENGUJI


Pembimbing I : dr. Zahra Nurushofa, Sp.PA ()

Pembimbing II : dr. Anisah, M.Pd.Ked ()

Penguji I : dr. M. Riza El Anshory, Sp.B ()

Penguji II : dr. Dewi Jantika Djuarna, Sp.PA ()

Diketahui dan disetujui
Kepala Program Studi Sarjana



dr. Zahra Nurushofa, Sp.PA

Ditetapkan di : Tangerang

Tanggal : 04 Juli 2024

***ANALYSIS OF THE ACCURACY OF CLINICAL DIAGNOSIS AND PA
DIAGNOSIS IN APPENDICTOMY PATIENTS AT AN-NISA TANGERANG
HOSPITAL PERIOD 2019-2024***

Sarah Siti Maryam, Zahra Nurushofa, Anisah
Faculty of Medicine, University of Muhammadiyah Prof. DR. Hamka

sarahsitimaryam2002@gmail.com

ABSTRACT

Appendicitis is inflammation that occurs in the vermiform appendix due to obstruction in its lumen. This obstruction can result from submucosal lymphoid hyperplasia, hardened feces, foreign bodies, or parasites. Pathological anatomy examination is considered the gold standard in establishing a diagnosis during appendectomy, although it is not performed in every case. This study aims to evaluate the histopathological findings of appendectomy by analyzing 80 cases where pathological anatomy examinations were conducted. The research findings indicate that the initial diagnosis matched the pathological anatomy diagnosis in 80% of cases, with discrepancies in 20% of cases. Cases with discrepancies included 2 cases of Adenocarcinoma, 2 cases of Low-grade Mucinous Neoplasms (LAMN), and 4 cases of Tuberculous appendicitis. Furthermore, the study identified that patients over 40 years old have a 1.233-fold higher risk of appendix malignancy compared to those under 40 years old.

Keywords :

characteristics of appendicitis diagnosis, histopathological examination



**BERITA ACARA
UJIAN SKRIPSI TAHUN
AKADEMIK 2023-2024
PROGRAM STUDI SARJANA KEDOKTERAN**


Tgl efektif :
No Form :
No Revisi : 00

Nama Mahasiswa : Sarah siti maryam
NIM : 2010015008
Hari / Tanggal : Kamis, 20 Juni 2024
Judul : **KESESUAIAN ANTARA DIAGNOSIS KLINIS APENDISITIS
DENGAN GAMBARAN HISTOPATOLOGI DI RS AN-NISA
TANGERANG PERIODE 2019 - 2024**

NO	NAMA		TANDA TANGAN
1.	dr. Muhammad Riza, Sp.B	Penguji I	
2.	dr. Dewi Jantika Djuarna, Sp.PA	Penguji II	
3.	dr. Zahra Nurushofa, Sp.PA	Pembimbing I	
4.	dr. Anisah, M.PdKed	Pembimbing II	

Tangerang, 20 Juni 2024
Mengetahui,
Ketua Program Studi,

dr. Zahra Nurushofa, Sp.PA



PENGESAHAN PENGUJI SKRIPSI

Nama Mahasiswa : Sarah Siti Maryam
NIM : 2010015008
Hari / Tanggal : Kamis, 20 Juni 2024
Judul : KESESUAIAN ANTARA DIAGNOSIS KLINIS
APENDISITIS DENGAN GAMBARAN
HISTOPATOLOGI DI RS AN-NISA TANGERANG
PERIODE 2019 - 2024

Skripsi dari mahasiswa tersebut diatas telah berhasil dipertahankan di hadapan tim penguji dan diterima sebagai salah satu syarat untuk memperoleh Gelar S. Ked. (Sarjana Kedokteran)

Fakultas Kedokteran
Universitas Muhammadiyah Prof. DR. HAMKA.

Tangerang, 20 Juni 2024

TIM PENGUJI


NO	NAMA	PENGUJI / PEMBIMBING	NILAI
1	dr. Zahra Nurushofa, Sp.PA	Pembimbing 1	
2	dr. Anisah, M.PdKed	Pembimbing 2	
3	dr. Muhammad Riza, Sp.B	Penguji 1	
4	dr. Dewi Jantika Djuarna, Sp.PA	Penguji 2	
		Total	
		Rata-Rata	
		Nilai Akhir	A / B

MODERATOR

MAHASISWA

()

Sarah Siti Maryam
Nim : 2010015008





BERITA ACARA UJIAN SKRIPSI
TAHUN AKADEMIK 2023-2024
PROGRAM STUDI SARJANA KEDOKTERAN

Tgl efektif :
 No Form :
 No Revisi : 00

Nama Mahasiswa : Sarah siti maryam
 Nim : 2010015008
 Hari, Tanggal : Kamis, 20 Juni 2024
 Judul Skripsi : KESESUAIAN ANTARA DIAGNOSIS KLINIS APENDISITIS DENGAN GAMBARAN HISTOPATOLOGI DI RS AN-NISA TANGERANG PERIODE 2019 - 2024

- Deskripsi : Gambaran histopatologis pada APENDISITIS

Catatan / Saran-saran :

- dr. Riza → analisis Bivariat, apakah signifikan?
 ↳ dikelompokkan berdasarkan konsep kerangka secara statistik tdk bermakna, secara klinis bermakna
 ↳ Banyak typo
- dr. Dewi J → APENDISITIS dikelompokkan
 ↳ Neoplasm
 ↳ Remaja awal, → cut off point < atau >
 ↳ Spesifik / non spesifik
- untuk keganasan karakteristik usia brp ?
 usia
 keganasan


Tangerang, 20 Juni 2024

dr. Zahra .


Ket :
 *) Coret yang tidak perlu




FORM PENILAIAN UJIAN SKRIPSI

Nama Mahasiswa : Sarah siti maryam
Nim : 2010015008
Tanggal Ujian : Kamis, 20 Juni 2024
Judul Skripsi : KESESUAIAN ANTARA DIAGNOSIS KLINIS APENDISITIS
 DENGAN GAMBARAN HISTOPATOLOGI DI RS AN-NISA
 TANGERANG PERIODE 2019 - 2024
Pembimbing 1 : dr. Zahra Nurushofa, Sp.PA
Tanda Tangan : 
Pembimbing 1

(1)	(2)	(3)	(4)	(3x4)
	Aspek Penilaian	Sangat Buruk - Sangat Baik	Index	Nilai Mentah
1.	Judul: Menggambarkan fokus dan ruang lingkup penelitian, dapat memuat variabel, populasi, dan perlakuan (apabila ada) dari penelitian	1 2 3 4 5	10	
2.	BAB I			
	2.1 Latar Belakang: Berisi alasan mengapa penelitian penting untuk dilakukan	1 2 3 4 5	5	
	2.2 Identifikasi Masalah: Secara rinci menjelaskan lebih lanjut fokus dan ruang lingkup penelitian, yang menjembatani bagian sebelumnya yaitu latar belakang, menuju pertanyaan dan tujuan penelitian	1 2 3 4 5	5	
	2.3 Pertanyaan dan tujuan penelitian dijelaskan dengan baik	1 2 3 4 5	5	
	2.4 Manfaat penelitian: Menjelaskan untuk apa dan pihak mana informasi yang didapat dari hasil penelitian dapat bermanfaat	1 2 3 4 5	5	
3.	BAB II			
	3.1 Tinjauan Pustaka Memuat informasi yang aktual dan terkini berkenaan dengan masalah yang diteliti (menggunakan artikel yang berasal dari jurnal ilmiah dalam Jumlah yang mencukupi)	1 2 3 4 5	10	
	3.2 Kerangka Pemikiran (Kerangka Teori dan Kerangka Konsep)	1 2 3 4 5	10	
	3.3 Sangat relevan dengan permasalahan yang diteliti dan menggambarkan variabel-variabel yang terlibat dalam penelitian	1 2 3 4 5	10	




4.	BAB III			
	4.1 Subyek penelitian, cara pengambilan sampel, dan ukuran sampel diuraikan dengan cukup jelas dan beralasan (termasuk kriteria inklusi dan eksklusi)	1 2 3 4 5	4	
	Metode Penelitian			
	4.2 Rancangan penelitian sesuai, dan dapat digunakan sebagai metode untuk menjawab tujuan penelitian	1 2 3 4 5	3	
	4.3 Variabel penelitian yang dikumpulkan dijelaskan dengan baik jenis dan tipenya	1 2 3 4 5	3	
	4.4 Teknik pengumpulan data dijelaskan dengan cukup rinci	1 2 3 4 5	3	
	4.5 Metode statistik yang digunakan dalam analisis data sesuai dengan jenis, tipe data, dan menjawab tujuan penelitian (termasuk penggunaan aplikasi atau program komputer)	1 2 3 4 5	4	
	4.6 Aspek etik penelitian	1 2 3 4 5	3	
5.	BAB IV (Skripsi)			
	5.1 Hasil Memuat informasi tentang seluruh data variabel-variabel yang terlibat dalam penelitian dan/atau yang diperlukan, terkait dengan masalah yang diteliti, untuk menjawab tujuan penelitian	1 2 3 4 5	10	
	5.2 Pembahasan Membahas hasil yang diperoleh pada setiap variabel sesuai kerangka konsep, dikaitkan dengan kerangka teori, untuk menjawab tujuan penelitian	1 2 3 4 5	10	
6.	BAB V (Skripsi)			
	6.1 Kesimpulan Memuat informasi tentang jawaban pertanyaan penelitian dan jawaban tujuan penelitian berdasarkan hasil yang diperoleh dari penelitian yang dilakukan	1 2 3 4 5	10	
	6.2 Saran Membahas hasil yang diperoleh pada setiap variabel sesuai kerangka konsep, dikaitkan dengan kerangka teori, untuk menjawab tujuan penelitian	1 2 3 4 5	10	




7.	Tata Cara Penulisan			
	7.1 Makalah ditulis dengan memenuhi format yang telah ditentukan sesuai petunjuk penyusunan skripsi (daftar isi, daftar tabel, daftar gambar, dan daftar grafik, huruf, paragraf, <i>margin</i> , judul bab, format tabel, grafik dan gambar, penulisan daftar pustaka) serta menggunakan bahasa Indonesia yang baik dan benar	1 2 3 4 5	5	
	7.2 Susunan daftar pustaka	1 2 3 4 5	10	
8.	Lain-lain			
	8.1 Presentasi yang sistematis dan logis (efisiensi, efektivitas, dan retorika penyampaian)	1 2 3 4 5	3	
	8.2 Ketrampilan berkomunikasi (kualitas argumentasi dan penguasaan materi)	1 2 3 4 5	3	
	8.3 Slide presentasi (powerpoint)	1 2 3 4 5	3	
	8.4 Pengetahuan materi proposal skripsi / skripsi dan pengetahuan faktual	1 2 3 4 5	3	
	8.5 Ketepatan Waktu	1 2 3 4 5	3	
	Skor Total.....			
Skor maksimal = 750				
Skor total yang diperoleh				
Nilai akhir:				
Skor total = _____				


eterangan: * Coret salah satu yang tidak perlu

Nilai Pembimbing 1:		Nilai Pembimbing 2:
Nama:		Nama:
Tanda Tangan:		Tanda Tangan:


Rentang Nilai : 0 - 100
Nilai A (sangat baik) : 80 - 100
Nilai B (baik) : 68 - 79
Tidak Lulus : < 68




FORM PENILAIAN UJIAN SKRIPSI

Nama Mahasiswa : Sarah siti maryam
Nim : 2010015008
Tanggal Ujian : Kamis, 20 Juni 2024
Judul Skripsi : KESESUAIAN ANTARA DIAGNOSIS KLINIS APENDISITIS
DENGAN GAMBARAN HISTOPATOLOGI DI RS AN-NISA
TANGERANG PERIODE 2019 - 2024
Pembimbing 2 : dr. Anisah, M.PdKed
Tanda Tangan Pembimbing : 

(1)	(2)	(3)	(4)	(3x4)
	Aspek Penilaian	Sangat Buruk - Sangat Baik	Index	Nilai Mentah
1.	Judul: Menggambarkan fokus dan ruang lingkup penelitian, dapat memuat variabel, populasi, dan perlakuan (apabila ada) dari penelitian	1 2 3 4 5	10	
2.	BAB I			
	2.1 Latar Belakang: Berisi alasan mengapa penelitian penting untuk dilakukan	1 2 3 4 5	5	
	2.2 Identifikasi Masalah: Secara rinci menjelaskan lebih lanjut fokus dan ruang lingkup penelitian, yang menjembatani bagian sebelumnya yaitu latar belakang, menuju pertanyaan dan tujuan penelitian	1 2 3 4 5	5	
	2.3 Pertanyaan dan tujuan penelitian dijelaskan dengan baik	1 2 3 4 5	5	
	2.4 Manfaat penelitian: Menjelaskan untuk apa dan pihak mana informasi yang didapat dari hasil penelitian dapat bermanfaat	1 2 3 4 5	5	
3.	BAB II			
	3.1 Tinjauan Pustaka Memuat informasi yang aktual dan terkini berkenaan dengan masalah yang diteliti (menggunakan artikel yang berasal dari jurnal ilmiah dalam Jumlah yang mencukupi)	1 2 3 4 5	10	
	3.2 Kerangka Pemikiran (Kerangka Teori dan Kerangka Konsep)	1 2 3 4 5	10	
	3.3 Sangat relevan dengan permasalahan yang diteliti dan menggambarkan variabel-variabel yang terlibat dalam penelitian	1 2 3 4 5	10	



4.	BAB III			
	4.1 Subyek penelitian, cara pengambilan sampel, dan ukuran sampel diuraikan dengan cukup jelas dan beralasan (termasuk kriteria inklusi dan eksklusi)	1 2 3 4 5	4	
	Metode Penelitian			
	4.2 Rancangan penelitian sesuai, dan dapat digunakan sebagai metode untuk menjawab tujuan penelitian	1 2 3 4 5	3	
	4.3 Variabel penelitian yang dikumpulkan dijelaskan dengan baik jenis dan tipenya	1 2 3 4 5	3	
	4.4 Teknik pengumpulan data dijelaskan dengan cukup rinci	1 2 3 4 5	3	
	4.5 Metode statistik yang digunakan dalam analisis data sesuai dengan jenis, tipe data, dan menjawab tujuan penelitian (termasuk penggunaan aplikasi atau program komputer)	1 2 3 4 5	4	
	4.6 Aspek etik penelitian	1 2 3 4 5	3	
5.	BAB IV (Skripsi)			
	5.1 Hasil Memuat informasi tentang seluruh data variabel-variabel yang terlibat dalam penelitian dan/atau yang diperlukan, terkait dengan masalah yang diteliti, untuk menjawab tujuan penelitian	1 2 3 4 5	10	
	5.2 Pembahasan Membahas hasil yang diperoleh pada setiap variabel sesuai kerangka konsep, dikaitkan dengan kerangka teori, untuk menjawab tujuan penelitian	1 2 3 4 5	10	
6.	BAB V (Skripsi)			
	6.1 Kesimpulan Memuat informasi tentang jawaban pertanyaan penelitian dan jawaban tujuan penelitian berdasarkan hasil yang diperoleh dari penelitian yang dilakukan	1 2 3 4 5	10	
	6.2 Saran Membahas hasil yang diperoleh pada setiap variabel sesuai kerangka konsep, dikaitkan dengan kerangka teori, untuk menjawab tujuan penelitian	1 2 3 4 5	10	




7.	Tata Cara Penulisan							
	7.1 Makalah ditulis dengan memenuhi format yang telah ditentukan sesuai petunjuk penyusunan skripsi (daftar isi, daftar tabel, daftar gambar, dan daftar grafik, huruf, paragraf, <i>margin</i> , judul bab, format tabel, grafik dan gambar, penulisan daftar pustaka) serta menggunakan bahasa Indonesia yang baik dan benar	1	2	3	4	5	5	
	7.2 Susunan daftar pustaka	1	2	3	4	5	10	
8.	Lain-lain							
	8.1 Presentasi yang sistematis dan logis (efisiensi, efektivitas, dan retorika penyampaian)	1	2	3	4	5	3	
	8.2 Keterampilan berkomunikasi (kualitas argumentasi dan penguasaan materi)	1	2	3	4	5	3	
	8.3 Slide presentasi (powerpoint)	1	2	3	4	5	3	
	8.4 Pengetahuan materi proposal skripsi / skripsi dan pengetahuan faktual	1	2	3	4	5	3	
	8.5 Ketepatan Waktu	1	2	3	4	5	3	
	Skor Total.....							
	Skor maksimal = 750							
	Skor total yang diperoleh							
	Nilai akhir:							
	Skor total = 80							


eterangan: * Coret salah satu yang tidak perlu

Nilai Pembimbing 1:	Nilai Pembimbing 2:
Nama:	Nama: dr. <i>Amisah</i>
Tanda Tangan:	Tanda Tangan: <i>[Signature]</i>


Rentang Nilai : 0 - 100
Nilai A (sangat baik) : 80 - 100
Nilai B (baik) : 68 - 79
Tidak Lulus : < 68




FORM PENILAIAN UJIAN SKRIPSI

Nama Mahasiswa : Sarah Siti Maryam
Nim : 2010015008
Tanggal Ujian : Kamis, 20 Juni 2024
Judul Skripsi : KESESUAIAN ANTARA DIAGNOSIS KLINIS
 APENDISITIS DENGAN GAMBARAN HISTOPATOLOGI
 DI RS AN-NISA TANGERANG PERIODE 2019 - 2024
Penguji 1 : dr. ~~Mohammad~~ Riza, Sp.B
Tanda Tangan Penguji 1 : 

(1)	(2)	(3)	(4)	(3x4)
	Aspek Penilaian	Sangat Buruk - Sangat Baik	Index	Nilai Mentah
1.	Judul: Menggambarkan fokus dan ruang lingkup penelitian, dapat memuat variabel, populasi, dan perlakuan (apabila ada) dari penelitian	1 2 3 4 5	10	
2.	BAB I			
	2.1 Latar Belakang: Berisi alasan mengapa penelitian penting untuk dilakukan	1 2 3 4 5	5	
	2.2 Identifikasi Masalah: Secara rinci menjelaskan lebih lanjut fokus dan ruang lingkup penelitian, yang menjembatani bagian sebelumnya yaitu latar belakang, menuju pertanyaan dan tujuan penelitian	1 2 3 4 5	5	
	2.3 Pertanyaan dan tujuan penelitian dijelaskan dengan baik	1 2 3 4 5	5	
	2.4 Manfaat penelitian: Menjelaskan untuk apa dan pihak mana informasi yang didapat dari hasil penelitian dapat bermanfaat	1 2 3 4 5	5	
3.	BAB II			
	3.1 Tinjauan Pustaka Memuat informasi yang aktual dan terkini berkenaan dengan masalah yang diteliti (menggunakan artikel yang berasal dari jurnal ilmiah dalam Jumlah yang mencukupi)	1 2 3 4 5	10	
	3.2 Kerangka Pemikiran (Kerangka Teori dan Kerangka Konsep)	1 2 3 4 5	10	
	3.3 Sangat relevan dengan permasalahan yang diteliti dan menggambarkan variabel-variabel yang terlibat dalam penelitian	1 2 3 4 5	10	



4.	BAB III			
	4.1 Subyek penelitian, cara pengambilan sampel, dan ukuran sampel diuraikan dengan cukup jelas dan beralasan (termasuk kriteria inklusi dan eksklusi)	1 2 3 4 5	4	
	Metode Penelitian			
	4.2 Rancangan penelitian sesuai, dan dapat digunakan sebagai metode untuk menjawab tujuan penelitian	1 2 3 4 5	3	
	4.3 Variabel penelitian yang dikumpulkan dijelaskan dengan baik jenis dan tipenya	1 2 3 4 5	3	
	4.4 Teknik pengumpulan data dijelaskan dengan cukup rinci	1 2 3 4 5	3	
	4.5 Metode statistik yang digunakan dalam analisis data sesuai dengan jenis, tipe data, dan menjawab tujuan penelitian (termasuk penggunaan aplikasi atau program komputer)	1 2 3 4 5	4	
	4.6 Aspek etik penelitian	1 2 3 4 5	3	
5.	BAB IV (Skripsi)			
	5.1 Hasil Memuat informasi tentang seluruh data variabel-variabel yang terlibat dalam penelitian dan/atau yang diperlukan, terkait dengan masalah yang diteliti, untuk menjawab tujuan penelitian	1 2 3 4 5	10	
	5.2 Pembahasan Membahas hasil yang diperoleh pada setiap variabel sesuai kerangka konsep, dikaitkan dengan kerangka teori, untuk menjawab tujuan penelitian	1 2 3 4 5	10	
6.	BAB V (Skripsi)			
	6.1 Kesimpulan Memuat informasi tentang jawaban pertanyaan penelitian dan jawaban tujuan penelitian berdasarkan hasil yang diperoleh dari penelitian yang dilakukan	1 2 3 4 5	10	
	6.2 Saran Membahas hasil yang diperoleh pada setiap variabel sesuai kerangka konsep, dikaitkan dengan kerangka teori, untuk menjawab tujuan penelitian	1 2 3 4 5	10	




7.	Tata Cara Penulisan			
	7.1 Makalah ditulis dengan memenuhi format yang telah ditentukan sesuai petunjuk penyusunan skripsi (daftar isi, daftar tabel, daftar gambar, dan daftar grafik, huruf, paragraf, <i>margin</i> , judul bab, format tabel, grafik dan gambar, penulisan daftar pustaka) serta menggunakan bahasa Indonesia yang baik dan benar	1 2 3 4 5	5	
	7.2 Susunan daftar pustaka	1 2 3 4 5	10	
8.	Lain-lain			
	8.1 Presentasi yang sistematis dan logis (efisiensi, efektivitas, dan retorika penyampaian)	1 2 3 4 5	3	
	8.2 Keterampilan berkomunikasi (kualitas argumentasi dan penguasaan materi)	1 2 3 4 5	3	
	8.3 Slide presentasi (powerpoint)	1 2 3 4 5	3	
	8.4 Pengetahuan materi proposal skripsi / skripsi dan pengetahuan faktual	1 2 3 4 5	3	
	8.5 Ketepatan Waktu	1 2 3 4 5	3	
	Skor Total.....			
Skor maksimal = 750				
Skor total yang diperoleh				
Nilai akhir:				
Skor total = _____				


eterangan: * Coret salah satu yang tidak perlu

<u>Nilai Penguji 1:</u> <u>Nama:</u> <i>d m lita sp 3</i> <u>Tanda Tangan:</u>	<u>Nilai Penguji 2:</u> <u>Nama:</u> <u>Tanda Tangan:</u>
--	---


Rentang Nilai : 0 - 100
Nilai A (sangat baik) : 80 - 100
Nilai B (baik) : 68 - 79
Tidak Lulus : < 68




FORM PENILAIAN UJIAN SKRIPSI

Nama Mahasiswa : Sarah Siti Maryam
Nim : 2010015008
Tanggal Ujian : Kamis, 20 Juni 2024
Judul Skripsi : **KESESUAIAN ANTARA DIAGNOSIS KLINIS
 APENDISITIS DENGAN GAMBARAN HISTOPATOLOGI
 DI RS AN-NISA TANGERANG PERIODE 2019 - 2024**
Penguji 2 : dr. Dewi Jantika Djuarna, Sp.PA
Tanda Tangan Penguji 2 : 

(1)	(2)	(3)	(4)	(3x4)
	Aspek Penilaian	Sangat Buruk - Sangat Baik	Index	Nilai Mentah
1.	Judul: Menggambarkan fokus dan ruang lingkup penelitian, dapat memuat variabel, populasi, dan perlakuan (apabila ada) dari penelitian	1 2 3 4 5	10	
2.	BAB I			
	2.1 Latar Belakang: Berisi alasan mengapa penelitian penting untuk dilakukan	1 2 3 4 5	5	
	2.2 Identifikasi Masalah: Secara rinci menjelaskan lebih lanjut fokus dan ruang lingkup penelitian, yang menjembatani bagian sebelumnya yaitu latar belakang, menuju pertanyaan dan tujuan penelitian	1 2 3 4 5	5	
	2.3 Pertanyaan dan tujuan penelitian dijelaskan dengan baik	1 2 3 4 5	5	
	2.4 Manfaat penelitian: Menjelaskan untuk apa dan pihak mana informasi yang didapat dari hasil penelitian dapat bermanfaat	1 2 3 4 5	5	
3.	BAB II			
	3.1 Tinjauan Pustaka Memuat informasi yang aktual dan terkini berkenaan dengan masalah yang diteliti (menggunakan artikel yang berasal dari jurnal ilmiah dalam Jumlah yang mencukupi)	1 2 3 4 5	10	
	3.2 Kerangka Pemikiran (Kerangka Teori dan Kerangka Konsep)	1 2 3 4 5	10	
	3.3 Sangat relevan dengan permasalahan yang diteliti dan menggambarkan variabel-variabel yang terlibat dalam penelitian	1 2 3 4 5	10	



4.	BAB III			
	4.1 Subyek penelitian, cara pengambilan sampel, dan ukuran sampel diuraikan dengan cukup jelas dan beralasan (termasuk kriteria inklusi dan eksklusi)	1 2 3 4 5	4	
	Metode Penelitian			
	4.2 Rancangan penelitian sesuai, dan dapat digunakan sebagai metode untuk menjawab tujuan penelitian	1 2 3 4 5	3	
	4.3 Variabel penelitian yang dikumpulkan dijelaskan dengan baik jenis dan tipenya	1 2 3 4 5	3	
	4.4 Teknik pengumpulan data dijelaskan dengan cukup rinci	1 2 3 4 5	3	
	4.5 Metode statistik yang digunakan dalam analisis data sesuai dengan jenis, tipe data, dan menjawab tujuan penelitian (termasuk penggunaan aplikasi atau program komputer)	1 2 3 4 5	4	
	4.6 Aspek etik penelitian	1 2 3 4 5	3	
5.	BAB IV (Skripsi)			
	5.1 Hasil Memuat informasi tentang seluruh data variabel-variabel yang terlibat dalam penelitian dan/atau yang diperlukan, terkait dengan masalah yang diteliti, untuk menjawab tujuan penelitian	1 2 3 4 5	10	
	5.2 Pembahasan Membahas hasil yang diperoleh pada setiap variabel sesuai kerangka konsep, dikaitkan dengan kerangka teori, untuk menjawab tujuan penelitian	1 2 3 4 5	10	
6.	BAB V (Skripsi)			
	6.1 Kesimpulan Memuat informasi tentang jawaban pertanyaan penelitian dan jawaban tujuan penelitian berdasarkan hasil yang diperoleh dari penelitian yang dilakukan	1 2 3 4 5	10	
	6.2 Saran Membahas hasil yang diperoleh pada setiap variabel sesuai kerangka konsep, dikaitkan dengan kerangka teori, untuk menjawab tujuan penelitian	1 2 3 4 5	10	



7.	Tata Cara Penulisan			
	7.1 Makalah ditulis dengan memenuhi format yang telah ditentukan sesuai petunjuk penyusunan skripsi (daftar isi, daftar tabel, daftar gambar, dan daftar grafik, huruf, paragraf, <i>margin</i> , judul bab, format tabel, grafik dan gambar, penulisan daftar pustaka) serta menggunakan bahasa Indonesia yang baik dan benar	1 2 3 4 5	5	
	7.2 Susunan daftar pustaka	1 2 3 4 5	10	
8.	Lain-lain			
	8.1 Presentasi yang sistematis dan logis (efisiensi, efektivitas, dan retorika penyampaian)	1 2 3 4 5	3	
	8.2 Ketrampilan berkomunikasi (kualitas argumentasi dan penguasaan materi)	1 2 3 4 5	3	
	8.3 Slide presentasi (powerpoint)	1 2 3 4 5	3	
	8.4 Pengetahuan materi proposal skripsi / skripsi dan pengetahuan faktual	1 2 3 4 5	3	
	8.5 Ketepatan Waktu	1 2 3 4 5	3	
	Skor Total.....			
Skor maksimal = 750				
Skor total yang diperoleh				
Nilai akhir:				
Skor total = _____				

eterangan: * Coret salah satu yang tidak perlu

<u>Nilai Penguji 1:</u>	<u>Nilai Penguji 2:</u>
<u>Nama:</u>	<u>Nama:</u> <i>J. De-jantika S.p.A</i>
<u>Tanda Tangan:</u>	<u>Tanda Tangan:</u> <i>[Signature]</i>

Rentang Nilai : 0 - 100
Nilai A (sangat baik) : 80 - 100
Nilai B (baik) : 68 - 79
Tidak Lulus : < 68

