



UNIVERSITAS MUHAMMADIYAH PROF. DR. HAMKA

**PENGARUH RASIO LIKUIDITAS, PROFITABILITAS DAN
SOLVABILITAS UNTUK MENILAI KINERJA KEUANGAN
PADA PT. INDOSAT OOREDO HUTCHISON Tbk
PERIODE 2010-2020**

SKRIPSI

Bunga Julieta Arumsari

1802025354

FAKULTAS EKONOMI DAN BISNIS
PROGRAM STUDI MANAJEMEN
JAKARTA
2023



UNIVERSITAS MUHAMMADIYAH PROF. DR. HAMKA

**PENGARUH RASIO LIKUIDITAS, PROFITABILITAS DAN
SOLVABILITAS UNTUK MENILAI KINERJA KEUANGAN
PADA PT. INDOSAT OOREDO HUTCHISON Tbk
PERIODE 2010-2020**

SKRIPSI

Bunga Julieta Arumsari

1802025354

Diajukan sebagai salah satu syarat untuk memperoleh gelar Sarjana Ekonomi

FAKULTAS EKONOMI DAN BISNIS
PROGRAM STUDI MANAJEMEN
JAKARTA
2023

PERNYATAAN ORISINALITAS

Saya menyatakan dengan sesungguhnya bahwa Skripsi dengan judul **“PENGARUH RASIO LIKUIDITAS, PROFITABILITAS, DAN SOLVABILITAS UNTUK MENILAI KINERJA KEUANGAN PT. INDOSAT TBK PERIODE 2010-2020”** merupakan hasil karya sendiri dan sepanjang pengetahuan dan keyakinan saya tidak mencantumkan tanpa pengakuan bahan-bahan yang telah dipublikasikan sebelumnya atau ditulis oleh orang lain, atau sebagian bahan yang pernah diajukan untuk gelar ijazah pada Universitas Muhammadiyah Prof. DR. HAMKA atau perguruan tinggi lainnya. Semua sumber baik yang dikutip maupun dirujuk telah saya nyatakan dengan benar. Apabila ternyata di kemudian hari penulisan skripsi ini merupakan hasil plagiat atau menjiplak terhadap karya orang lain maka saya bersedia mempertanggungjawabkan sekaligus bersedia menerima sanksi berdasarkan aturan di Universitas Muhammadiyah Prof. DR. HAMKA.

Jakarta, Januari 2023

Yang Menyatakan,



Bunga Julieta Arumsari



1802025354

PERSETUJUAN UJIAN SKRIPSI

JUDUL : PENGARUH RASIO LIKUIDITAS,
PROFITABILITAS, DAN SOLVABILITAS
UNTUK MENILAI KINERJA KEUANGAN
PADA PT. INDOSAT TBK. PERIODE 2010-
2020

NAMA : BUNGA JULIETA ARUMSARI
NIM : 1802025354
PRODI : MANAJEMEN
TAHUN AKADEMIK : 2022

Skripsi ini telah disetujui oleh dosen pembimbing untuk di ujikan dalam ujian skripsi

Pembimbing I	Yusdi Daulay, S.E., M.M	
Pembimbing II	Drs. Komara, S.E., M.M	

Mengetahui,

Ketua Program Studi Akuntansi Fakultas Ekonomi Dan Bisnis
Universitas Muhammadiyah Prof. DR. HAMKA


(Arif Widodo Nugroho, S.E., M.M.)

PENGESAHAN SKRIPSI

Skripsi dengan judul :


**PENGARUH RASIO LIKUIDITAS, PROFITABILITAS, DAN SOLVABILITAS
UNTUK MENILAI KINERJA KEUANGAN PADA PT. INDOSAT OOREDO
HUTCHISON TBK. PERIODE 2010-2020**

yang disusun oleh:
Bunga Julieta Arumsari
1802025354


Telah diperiksa dan dipertahankan di depan panitia ujian kesarjanaan strata satu
(S1) Manajemen Fakultas Ekonomi dan Bisnis Universitas Muhammadiyah Prof.
DR. HAMKA

Pada tanggal : 08 Februari 2023

Tim Penguji:
Ketua, merangkap anggota :


Dr. Ahmad H. Abubakar, Drs., MM

Sekretaris, merangkap anggota :


Yusdi Daulay, SE., MM

Anggota


Edi Setiawan, SE., M.M)
Mengetahui,


Ketua Program Studi Manajemen

Dekan Fakultas Ekonomi dan Bisnis

Fakultas Ekonomi dan Bisnis Universitas
Muhammadiyah Prof. DR. HAMKA

Universitas Muhammadiyah Prof. DR. HAMKA


Arif Widodo Nugroho, S.E., M.M.


Dr. Zulpahmi, S.E., M.Si

**PERNYATAAN PERSETUJUAN PUBLIKASI SKRIPSI UNTUK
KEPENTINGAN AKADEMIS**


Sebagai sivitas akademik Universitas Muhammadiyah Prof. DR. HAMKA, saya yang bertanda tangan di bawah ini:

Nama : Bunga Julieta Arumsari
NIM : 1802025354
Program Studi : Manajemen
Fakultas : Ekonomi dan Bisnis Universitas Muhammadiyah Prof. DR.HAMKA
Jenis Karya : Skripsi

Demi pengembangan ilmu pengetahuan, menyetujui untuk memberikan kepada Universitas Muhammadiyah Prof. DR. HAMKA **Hak Bebas Royalti Noneksklusif** (*Non-exclusive Royalty-Free Right*) atas karya ilmiah saya yang berjudul: **“PENGARUH RASIO LIKUIDITAS, PROFITABILITAS, DAN SOLVABILITAS UNTUK MENILAI KINERJA KEUANGAN PADA PT. INDOSAT OOREDO HUTCHISON TBK PERIODE 2010-2020”** beserta perangkat yang ada (jika diperlukan). Dengan Hak Bebas Royalti Noneksklusif ini Universitas Muhammadiyah Prof. DR. HAMKA berhak menyimpan, mengalihmediakan, mengelola dalam bentuk pangkalan data (*database*), merawat, dan mempublikasikan skripsi saya selama tetap mencantumkan nama saya sebagai penulis/pencipta dan sebagai pemilik Hak Cipta.

Demikian pernyataan ini saya buat dengan sebenarnya.

Dibuat di Jakarta.
Pada tanggal 10 Juni 2023
Yang Menyatakan,



(Bunga Julieta Arumsari)

ABSTRAKSI

Bunga Julieta Arumsari (1802025354)

PENGARUH RASIO LIKUIDITAS, PROFITABILITAS, DAN SOLVABILITAS UNTUK MENILAI KINERJA KEUANGAN PT.INDOSAT OOREDO HUTCHISON TBK. PERIODE 2010-2020.

Skripsi. *Program Sarjana Program Studi Manajemen. Fakultas Ekonomi dan Bisnis Universitas Muhammadiyah Prof. DR. HAMKA. 2022. Jakarta.*

Kata Kunci: Rasio Likuiditas, Rasio Profitabilitas, Rasio Solvabilitas dan Kinerja Keuangan

Penelitian ini bertujuan untuk menganalisis pengaruh rasio likuiditas, profitabilitas, dan solvabilitas untuk menilai kinerja keuangan PT. Indosat Tbk. Variabel yang diuji dalam penelitian ini adalah Rasio Likuiditas, Rasio Profitabilitas, dan Rasio Solvabilitas sebagai variabel independen, sedangkan Kinerja Keuangan sebagai variabel dependen. Penelitian ini menggunakan pendekatan deskriptif, Populasi dalam penelitian ini adalah PT. Indosat Tbk. yang terdaftar di Bursa Efek Indonesia (BEI) selama periode pengamatan pada tahun 2010-2020. Teknik yang digunakan dalam pengambilan sampel menggunakan *purposive sampling* yaitu metode penentuan sampel yang ditetapkan atau ditentukan dengan menggunakan kriteria-kriteria tertentu. Dengan demikian, sampel pada penelitian ini adalah data – data pada laporan keuangan PT. Indosat Tbk selama periode 2010-2020. Hasil penelitian ini menunjukkan bahwa berdasarkan rasio likuiditas PT. Indosat Tbk belum likuid. Berdasarkan rasio profitabilitas PT. Indosat Tbk. dalam posisi yang kurang baik, dan berdasarkan rasio solvabilitas PT. Indosat Tbk. berada pada posisi yang tidak baik.

ABSTRACT

Bunga Julieta Arumsari (1802025354)

THE EFFECT OF LIQUIDITY RATIO, PROFITABILITY AND SOLVABILITY TO ASSESS THE FINANCIAL PERFORMANCE OF PT. INDOSAT OOREDO HUTCHISON TBK. PERIOD 2010-2020.

The Thesis of Bachelor Degree Program. Management Major. Economics and Business Faculty of Muhammadiyah University Prof. DR. HAMKA. 2022. Jakarta

Keywords: Liquidity Ratio, Profitability Ratio, Solvability Ratio and Financial Performance

This study aims to analyze the influence of liquidity ratios, profitability and solvency to assess the financial performance of PT. Indosat Ooredoo Hutchison Tbk. The variables tested in this study are Liquidity Ratios, Profitability Ratios, and Solvency Ratios as independent variables, while Financial Performance as the dependent variable. This study uses a descriptive approach, the population in this study is PT. Indosat Ooredoo Hutchison Tbk. listed on the Indonesia Stock Exchange (IDX) during the observation period in 2010-2020. The technique used in sampling using purposive sampling, namely the method of determining a sample that is determined or determined using certain criteria. Thus, the sample in this study is the data on the financial statements of PT. Indosat Ooredoo Hutchison Tbk during the 2010-2020 period. The results of this study indicate that based on the liquidity ratio of PT. Indosat Ooredoo Hutchison Tbk is not yet liquid. Based on the profitability ratio of PT. Indosat Tbk. in a bad position, and based on the solvency ratio of PT. Indosat Ooredoo Hutchison Tbk. was in a bad position.

KATA PENGANTAR

Assalamu 'alaikum Warrahmatullahi Wabarakatuh,

Alhamdulillahillobbil 'alamin, puji syukur kita panjatkan atas kehadiran Allah *Subhanahu Wa Ta'Ala* atas rahmat, karunia serta hidayah-Nya, serta tidak lupa penulis haturkan shalawat serta salam kepada Nabi Muhammad *Shalallahu Alaihi Wassalam* yang telah yang telah menghantarkan kita dari zaman kegelapan hingga zaman yang terang benderang sehingga penulis dapat menyelesaikan skripsi yang berjudul “Pengaruh Rasio Likuiditas, Profitabilitas, dan Solvabilitas Untuk Menilai Kinerja Keuangan PT. Indosat Ooredoo Hutchison Tbk. Periode 2010-2020”.

Penulis menyadari bahwasanya ketika melakukan penulisan tidak luput dari kesalahan. Maka dari itu selama proses penyusunan skripsi ini penulis mendapatkan banyak sekali dukungan serta bimbingan dari berbagai pihak sehingga penulis berhasil dalam menyusun skripsi. Oleh karena itu, dengan segala kerendahan hati penulis ingin menyampaikan terimakasih yang terdalam kepada :

1. Bapak Prof. Dr. H Gunawan Suryoputro, M.Hum selaku Rektor Universitas Muhammadiyah Prof. DR. HAMKA.
2. Bapak Dr. Zulpahmi, S.E., M.Si selaku Dekan Fakultas Ekonomi dan Bisnis Universitas Muhammadiyah Prof. DR. HAMKA.
3. Bapak Sumardi, S.E., M.Si. selaku Wakil Dekan I Fakultas Ekonomi dan Bisnis Universitas Muhammadiyah Prof. DR. HAMKA.
4. Bapak M. Nurrasyidin, S.E., M.Si selaku Wakil Dekan II Fakultas Ekonomi dan Bisnis Universitas Muhammadiyah Prof. DR. HAMKA.

5. Bapak Edi Setiawan, S.E., M.M selaku Wakil Dekan III & IV Fakultas Ekonomi dan Bisnis Universitas Muhammadiyah Prof. DR. HAMKA.
6. Bapak Dr. Tohirin, SHI., M.Pd.I selaku wakil Dekan IV Fakultas Ekonomi dan Bisnis Universitas Muhammadiyah Prof. DR. HAMKA.
7. Bapak Arif Widodo Nugroho, S.E., M.M selaku Ketua Program studi S1 Manajemen Fakultas Ekonomi dan Bisnis Universitas Muhammadiyah Prof. DR. HAMKA.
8. Bapak Yusdi Daulay, S.E., M.M selaku Dosen Pembimbing I yang telah memberikan masukan serta arahan untuk penulis dalam menyelesaikan penyusunan skripsi.
9. Bapak Drs. Komara, S.E., M.M selaku Dosen Pembimbing II yang telah memberikan masukan serta arahan untuk penulis dalam menyelesaikan penyusunan skripsi.
10. Keluarga yang telah segenap hati dan tenaga memberi dukungan, motivasi, kasih sayang, arahan serta doa dan perjuangan yang tiada henti untuk penulis dalam pembuatan skripsi.
11. Rahma, Syavira, Farah, selaku sahabat saya yang telah memberikan memberi support serta doa kepada penulis dalam pembuatan skripsi.
12. Widya Anggoro, Oki Pratuti, Karina Nur Rahmayanti, Pramita Indarani, dan Nikmah selaku sahabat seperjuangan saya selama kuliah yang selalu memberikan motivasi, doa, serta dorongan semangat yang tiada hentinya.

13. Bang Fajar, Ka Danang, Ka Galuh, Ka Wahid, Ka Vinny, dan beberapa teman-teman kerja saya di Dawend Coffee yang ikut serta membantu saya dalam hal penyusunan skripsi ini.

14. Wisnu Aji Wibowo yang selalu memberikan saya kepercayaan, kesabaran, motivasi, dukungan, semangat dan doa sampai hari ini.

15. Diri saya sendiri yang telah bertahan dalam menikmati proses selama menjalankan kuliah hingga bertahan sampai titik ini.

Akhir kata, Penulis mohon maaf jika dalam penyusunan skripsi ini masih terdapat kekurangan maupun kesalahan yang tidak disadari penulis. Oleh karena itu, kritik dan saran sangat diharapkan oleh penulis. Semoga skripsi ini dapat memberikan manfaat bagi semua pihak yang membaca. Terima Kasih.
Wassalmu'alaikum warahmatullahi wabarakatuh.

Jakarta,
Penulis,

Bunga Julieta Arumsari

DAFTAR ISI

.....	ii
ABSTRAKSI	vi
KATA PENGANTAR	viii
DAFTAR TABEL	xiii
DAFTAR GAMBAR	xiv
DAFTAR LAMPIRAN	xv
BAB I	1
PENDAHULUAN	1
1.1 Latar Belakang	1
1.2 Identifikasi dan Batasan Masalah	7
1.2.1 Identifikasi Masalah	7
1.2.2 Batasan Masalah	8
1.3 Perumusan Masalah	8
1.4 Tujuan Penelitian	8
1.5 Manfaat Penelitian	9
BAB II	10
TINJAUAN PUSTAKA	10
2.1 Gambaran Penelitian Terdahulu	10
2.2 Landasan Teori	39
2.2.1 Laporan Keuangan	39
2.2.2 Analisis Laporan Keuangan	41
2.2.3 Rasio Keuangan	46
2.2.4 Kinerja Keuangan	56
2.3 Kerangka Pikir	61
BAB III	62
METODE PENELITIAN	62
3.1 Pendekatan Penelitian	62
3.2 Tempat dan Waktu Penelitian	62
3.2.1 Tempat Penelitian	62
3.2.2 Waktu Penelitian	62
3.3 Variabel Penelitian dan Definisi Operasional	63
3.3.1 Variabel Penelitian	63
3.3.2 Definisi Operasional Variabel	63
3.4 Populasi dan Sampel	63
3.4.1 Populasi	63
3.4.2 Sampel	64
3.5 Jenis dan Sumber Data	64


3.5.1	Jenis Data	64
3.5.2	Sumber Data	65
3.5.3	Data Variabel.....	65
3.5.4	Teknik Pengumpulan Data	67
3.5.5	Metode Analisis.....	67
BAB IV	69
HASIL DAN PEMBAHASAN	69
4.1	Gambaran Umum Objek Penelitian	69
4.2	Deskripsi Hasil Penelitian dan Analisis Data	71
4.2.1	Analisis Data	71
4.2.2	Deskripsi Hasil	75
BAB V	81
PENUTUP	81
5.1	Kesimpulan.....	81
5.2	Saran	82
DAFTAR PUSTAKA	84
LAMPIRAN	1

DAFTAR TABEL

Nomor	Judul	Halaman
1.	Laba Rugi, Pendapatan, Total Aktiva PT. Indosat Tbk	6
2.	Penelitian Terdahulu	17
3.	Definisi Operasionalisasi Variabel.....	66
4.	Perhitungan Rasio Likuiditas (<i>Current Ratio</i>).....	71
5.	Perhitungan Rasio Profitabilitas (<i>Net Profit Margin</i>).....	73
6.	Perhitungan Rasio Solvabilitas (<i>Debt to Equity Ratio</i>).....	74
7.	Penilaian Kinerja Keuangan PT. Indosat Tbk.....	76

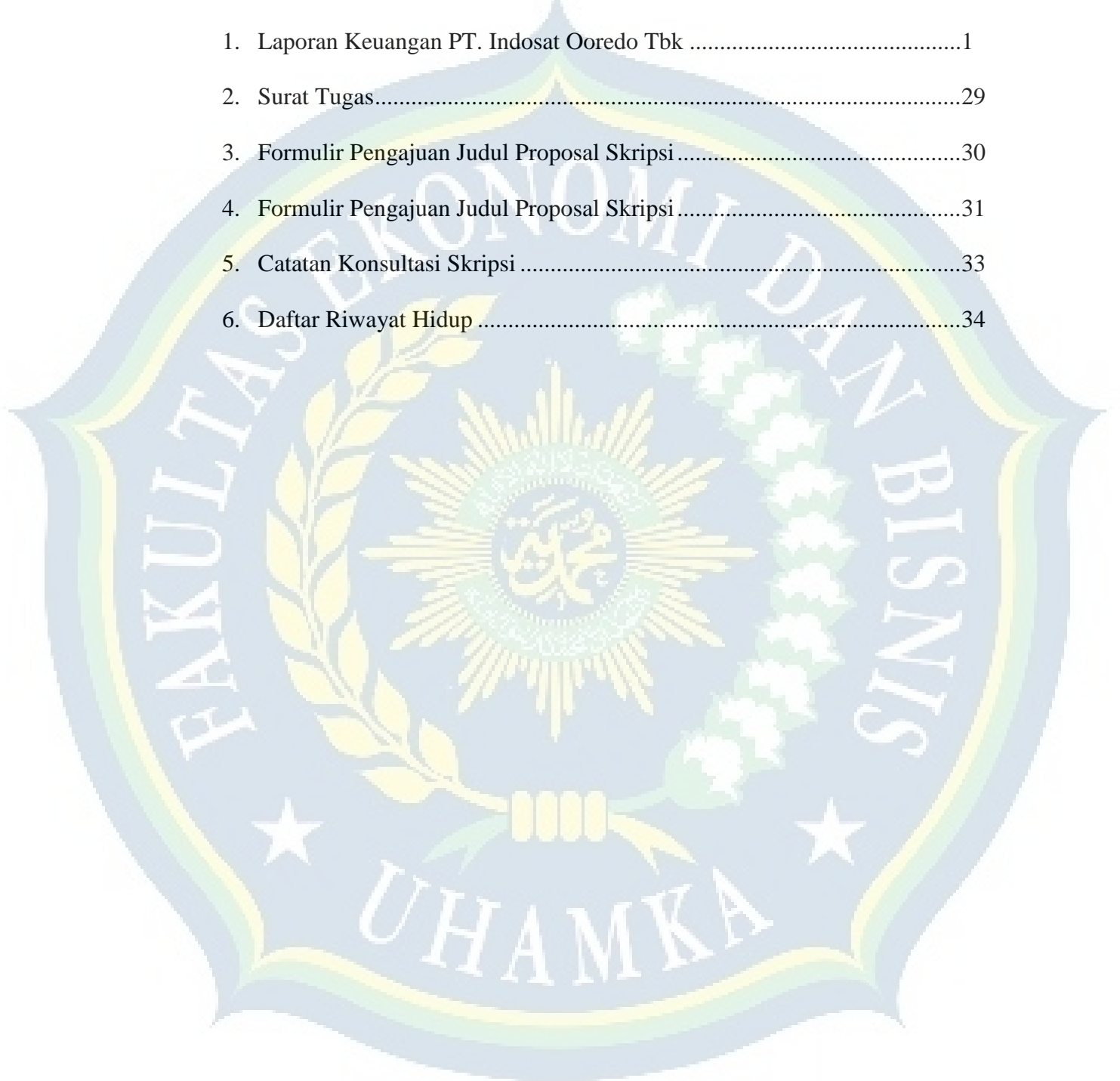
DAFTAR GAMBAR

Nomor	Judul	Halaman
1.	Grafik Trend Current Ratio	77
2.	Grafik Trend Net Profit Margin	78
3.	Grafik Trend Debt to Equity Ratio.....	80



DAFTAR LAMPIRAN

Nomor	Judul	Halaman
1.	Laporan Keuangan PT. Indosat Ooredoo Tbk	1
2.	Surat Tugas.....	29
3.	Formulir Pengajuan Judul Proposal Skripsi.....	30
4.	Formulir Pengajuan Judul Proposal Skripsi.....	31
5.	Catatan Konsultasi Skripsi	33
6.	Daftar Riwayat Hidup	34





BAB I

PENDAHULUAN

1.1 Latar Belakang

Laporan keuangan suatu perusahaan merupakan hasil dari suatu proses akuntansi yang dapat digunakan sebagai alat untuk berkomunikasi dengan pengguna laporan keuangan dan juga digunakan sebagai alat untuk mengukur kinerja perusahaan (Dewa & Sunrowiyati, 2017). Untuk mampu membaca dan memahami arti laporan keuangan, maka diperlukan untuk menganalisisnya terlebih dahulu menggunakan berbagai alat analisis yang umum digunakan, Salah satu alat analisis ini disebut dengan nama analisis laporan keuangan.

Laporan keuangan adalah alat informasi untuk perencanaan dan pengendalian jalannya operasi perusaan bagi pimpinan dan manajer perusahaan. Laporan keuangan menyajikan laporan keuangan perusahaan dan kinerja perusahaan dalam menghasilkan laba. Laporan keuangan yang diterbitkan oleh perusahaan akan memberikan informasi posisi dan kondisi keuangan perusahaan, namun laporan tersebut perlu kita analisis lebih lanjut dengan alat analisis keuangan yang ada untuk memperoleh informasi yang dapat berguna dan dalam bentuk yang lebih spesifik dalam penjelasan tentang posisi dan kondisi keuangan dari perusahaan.

Penggunaan rasio keuangan merupakan suatu perhitungan rasio yang berfungsi sebagai alat ukur dalam menilai kondisi keuangan dan

kinerja perusahaan dengan menggunakan laporan keuangan dalam menilainya Hery (2016:138). Perusahaan mampu menilai kinerja keuangannya dan mampu membandingkannya dengan perusahaan lain yang serupa melalui rasio keuangan analisis. Dengan melalui analisis tersebut, maka perusahaan pun dapat mengetahui alur kinerja perusahaannya maju atau mundur, selain itu juga dapat mengetahui kondisi perusahaan apakah lebih baik atau lebih buruk dari perusahaan lain yang serupa, dan dengan demikian perusahaan juga memiliki kemampuan untuk meraih laba.

Menurut Fahmi (2015:58) bagi investor ada tiga rasio keuangan yang paling dominan dijadikan rujukan untuk melihat kondisi kinerja keuangan suatu perusahaan, yaitu rasio likuiditas (*liquidity ratio*), rasio solvabilitas (*solvability ratio*), rasio profitabilitas (*profitability ratio*). Kemampuan suatu perusahaan dalam membayar hutang jangka pendek dapat dinilai atau diukur dengan menggunakan rasio likuiditas. Rasio profitabilitas dapat menjadi tolak ukur untuk menilai peningkatan ataupun penurunan laba yang dihasilkan. Sedangkan rasio solvabilitas adalah rasio yang menunjukkan kemampuan untuk mengelola utangnya dalam rangka memperoleh keuntungan dan mampu untuk melunasi utangnya kembali.

Analisis laporan keuangan terdiri dari beberapa teknik analisis yakni, analisis rasio, analisis komparatif, analisis *common size*, dan analisis indeks. Tetapi teknik analisis yang sering digunakan adalah analisis rasio dan

analisis indeks. Analisis rasio adalah analisis kinerja keuangan dengan menggunakan rasio-rasio seperti rasio profitabilitas, likuiditas, solvabilitas, dan aktivitas usaha.

Rasio Profitabilitas (*Profitability Ratio*) adalah rasio yang digunakan untuk mengukur kemampuan suatu perusahaan dalam mendapatkan laba (Ardiansyah & Halin, 2015; Halin, 2016; Purnamasari, 2016; Kasmir, 2016; Utari, Gustini, & Permata, 2018; Romli, Kurniawan, & Efriandy, 2018; Sayadi, 2019). Ada beberapa cara mengukur profitabilitas, antara lain dengan *Profit Margin on Sales*, salah satu rasio yang digunakan untuk mengukur margin laba atas penjualan, *Return On Investment*, kemampuan perusahaan untuk menghasilkan keuntungan yang akan digunakan untuk menutup investasi yang dikeluarkan, *Return On Equity (ROE)*, membandingkan antara laba bersih (laba setelah bunga dan pajak) dan jumlah modal pemilik.

Rasio Likuiditas (*Liquidity Ratio*), merupakan kemampuan suatu perusahaan dalam membayar hutang-hutangnya maupun untuk mengecek efisiensi modal kerja (Romli, Ferita, & Permata, 2016). Jenis-jenis rasio likuiditas: Rasio Lancar (*Current Ratio*), rasio ini membandingkan aktiva lancar dengan hutang lancar, Rasio Cepat (*Quick Ratio*), merupakan perimbangan antara jumlah aktiva lancar dikurangi persediaan, dengan jumlah hutang lancar, Rasio Kas (*Cash Ratio*), rasio ini membandingkan antara kas dan aktiva lancar yang bisa segera menjadi uang kas dengan hutang lancar.

Rasio Solvabilitas (*Leverage Ratio*) adalah rasio yang menunjukkan kemampuan koperasi untuk memenuhi kewajiban keuangan jangka pendek maupun jangka panjang. Beberapa analis menggunakan istilah solvabilitas, yang berarti mengukur kemampuan perusahaan memenuhi kewajiban keuangannya. Adapun rasio yang dipergunakan *Assets Ratio*, rasio yang biasa disebut dengan rasio hutang (*debt ratio*) ini mengukur presentase besarnya dana yang berasal dari hutang, dan *Debt to Equity Ratio*, rasio hutang dengan modal sendiri (*debt to equity ratio*) adalah imbalan antara hutang yang dimiliki perusahaan dengan modal sendiri. Rasio Aktivitas (*Activity Ratio*), rasio ini melihat pada beberapa aset kemudian menentukan berapa tingkat aktivitas aktiva-aktiva tersebut pada tingkat kegiatan tertentu. Adapun rasio aktivitas yaitu Perputaran Piutang (*Receivable turn Over*), rasio ini mengukur berapa kali, secara rata-rata piutang yang dikumpulkan dalam satu tahun.

Dalam hubungannya dengan penilaian kinerja keuangan pada perusahaan telekomunikasi, tingkat kesehatan perusahaan bagi para pemegang saham juga mempunyai kepentingan untuk mengetahui kondisi yang sebenarnya dalam suatu perusahaan, agar modal yang diberi cukup aman dan mendapatkan tingkat hasil pengembalian yang menguntungkan dari investasi yang sudah ditanamkan. Bagi pihak manajemen perusahaan sendiri, penilaian kinerja keuangan ini akan sangat mempengaruhi dalam penyusunan rencana kerja perusahaan yang akan diambil untuk masa mendatang demi kelangsungan hidup perusahaan.

Di BEI terdapat banyak jenis perusahaan yang salah satunya perusahaan jasa komunikasi seperti PT Telekomunikasi Indosenia Tbk , PT Indosat Tbk, PT Telekomunikasi seluler Tbk dan PT XL Axiata Tbk. Tentunya di era revolusi 4.0 perusahaan telekomunikasi ini memegang peranan penting karena semua aspek kehidupan manusia tidak lepas dari keberadaan teknologi telekomunikasi. Penulis mengkaji laporan keuangan dari keempat perusahaan tersebut yang dapat diakses dari website resmi idx.co.id. Bertentangan dengan kemajuan perusahaan jasa telekomunikasi saat ini, penulis memilih PT. Indosat Ooredoo Hutchison Tbk. sebagai subjek studi kasus pada penelitian ini karena jika disimpulkan hanya PT. Indosat Ooredoo Hutchison Tbk. yang mengalami fluktuasi laba di tahun 2010-2020.

PT Indosat Ooredoo Hutchison Tbk ini memiliki beberapa kendala yang perlu disikapi dan perlu dibenahi, dimana kinerja keuangan untuk beberapa tahun terakhir ini mengalami penurunan laba. Berikut merupakan tabel yang menggambarkan keuangan perusahaan PT Indosat Ooredoo Hutchison Tbk. selama sepuluh tahun terakhir:

Tabel 1.1
Laba Rugi, Pendapatan, dan Total Aktiva
PT. Indosat Tbk. Tahun 2010-2020
(dalam ribuan rupiah)

Tahun	Laba/Rugi	Pendapatan	Total Aktiva
2010	724.019	19.796.515	52.818.187
2011	932.503	20.576.893	52.172.311
2012	487.416	22.418.812	55.225.061
2013	(2.666.459)	23.855.272	54.520.891
2014	(1.878.229)	24.085.101	53.269.697
2015	(1.163.478)	26.768.525	55.388.517
2016	1.275.655	29.184.624	50.838.704
2017	1.301.929	29.926.098	50.661.040
2018	(2.085.059)	23.139.551	53.139.587
2019	1.630.372	26.117.533	62.813.000
2020	(630.160)	27.925.661	62.778.740

Sumber: web.idx.id

Dari tabel 1.1 dapat dilihat bahwa PT Indosat Ooredoo Hutchison Tbk mengalami penurunan laba bersih sehingga kerugian menjadi Rp.630,16 milyar untuk tahun buku yang berakhir pada 31 Desember 2020. Jumlah ini turun dari perolehan perusahaan untuk tahun buku 2019 yang laba bersihnya mencapai Rp 1,63 triliun. Adapun jumlah total aset perusahaan pada tahun 2020 mengalami kenaikan menjadi Rp 27,93 triliun dari sebelumnya Rp 26,12 triliun. Tahun 2020, PT Indosat Tbk. mengalami penurunan laba bersih dan jumlah aset yang cukup signifikan dimana laba perusahaan

sebesar Rp 630,16 milyar dan nilai aset sebesar Rp 62,78 triliun demikian juga dengan pendapatan yang mencapai nilai Rp 27,93 triliun. Dari penjabaran uraian tersebut terlihat jelas adanya fluktuasi terhadap laba pada PT Indosat Ooredoo Hutchison Tbk. Hal ini akan berdampak terhadap keberlangsungan perusahaan jika terus menerus diabaikan dan tidak dibenahi. Sehingga diketahui bahwa PT Indosat Ooredoo Hutchison Tbk perlu melakukan penilaian kinerja keuangan untuk membantu perusahaan dalam membenahi kinerja keuangan yang sedang dijalankan dengan menggunakan rasio profitabilitas, likuiditas dan solvabilitas. Berdasarkan uraian diatas, maka penulis tertarik untuk menyusun skripsi dengan judul **“Pengaruh Rasio Likuiditas, Profitabilitas, dan Solvabilitas untuk Menilai Kinerja Keuangan pada PT. Indosat Ooredoo Hutchison Tbk Periode 2010-2020”**.

1.2 Identifikasi dan Batasan Masalah

1.2.1 Identifikasi Masalah

- a) Terjadinya fluktuasi rasio profitabilitas, rasio solvabilitas dan rasio likuiditas.
- b) Terjadinya ketidakstabilan rasio likuiditas yang semakin menurun di beberapa tahun.
- c) Terjadinya ketidakstabilan rasio solvabilitas yang semakin meningkat di beberapa tahun.

1.2.2 Batasan Masalah

Untuk menjaga agar keakuratan serta ketajaman analisis terhadap laporan keuangan tetap terjaga, maka penulis memberikan batasan terhadap penelitian ini. Batasan masalah dalam penelitian ini mencakup kinerja keuangan perusahaan berdasarkan rasio likuiditas (*Current Ratio*), rasio profitabilitas (*Net Profit Margin*) dan rasio solvabilitas (*Debt to Equity Ratio*) pada PT. Indosat, Ooredoo Hutchison Tbk periode tahun 2010 – 2020.

1.3 Perumusan Masalah

Berdasarkan latar belakang dan identifikasi masalah diatas, maka masalah yang akan dibahas adalah sebagai berikut:

1. Apakah terdapat pengaruh rasio likuiditas terhadap kinerja keuangan pada PT. Indosat Ooredoo Hutchison Tbk.?
2. Apakah terdapat pengaruh rasio profitabilitas terhadap kinerja keuangan pada PT. Indosat Ooredoo Hutchison Tbk.?
3. Apakah terdapat pengaruh rasio solvabilitas terhadap kinerja keuangan pada PT. Indosat Ooredoo Hutchison Tbk.?
4. Apakah terdapat pengaruh rasio likuiditas, rasio profitabilitas, dan rasio solvabilitas terhadap kinerja keuangan PT. Indosat Ooredoo Hutchison Tbk.?

1.4 Tujuan Penelitian

Berdasarkan perumusan masalah diatas, maka tujuan dari penelitian ini yaitu:

1. Untuk mengetahui situasi dan kondisi perusahaan dari laporan keuangan tanpa langsung ke lapangan.

2. Untuk melihat kemungkinan adanya masalah-masalah yang terjadi baik dalam manajemen, operasional, keuangan, atau masalah lain dalam perusahaan.
3. Untuk menilai prestasi manajemen dalam mengelola perusahaan.

1.5 Manfaat Penelitian

Manfaat dari penelitian ini yaitu sebagai berikut:

a) Bagi Akademisi / Penulis

Manfaat penelitian ini bagi penulis ialah pembelajaran dalam ilmu akuntansi dalam menganalisis kinerja keuangan perusahaan.

b) Bagi Perusahaan

Manfaat penelitian ini bagi perusahaan yaitu sebagai bahan masukan dalam mengevaluasi kinerja laporan keuangan serta untuk lebih meningkatkan prestasi pada perusahaan.

c) Bagi Peneliti Berikutnya

Manfaat penelitian ini bagi peneliti berikutnya yaitu sebagai bahan untuk referensi dan pembelajaran dalam memperluas pengetahuan serta wawasan berpikir dalam menganalisis laporan keuangan.

DAFTAR PUSTAKA

- Aditikus, C. E., Manoppo, W. S., & Mangindaan, J. V. (2021). Analisis Rasio Keuangan Untuk Mengukur Kinerja Keuangan Pada PT Angkasa Pura 1 (Persero). *Productivity*, 2(2), 152-157.
- Arsita, Y. (2020). Analisis rasio keuangan untuk mengukur kinerja keuangan PT Sentul City, Tbk. *Jurnal Manajemen Pendidikan Dan Ilmu Sosial*, 2(1), 152-167.
- Chanifah, S., & Budi, A. (2019). Analisis Rasio Keuangan Terhadap Kinerja Keuangan (Studi Kasus Pada Perusahaan Manufaktur sector Makanan dan Minuman yang Terdaftar di BEI Tahun 2015-2017). *Dynamic Management Journal*, 3(2).
- Dewi, M. (2017). Analisis Rasio Keuangan untuk Mengukur Kinerja Keuangan PT.Smartfren Telecom, Tbk. *Jurnal Penelitian Ekonomi Akuntansi (JENSI)*, 1(1), 1-14.
- Dwiningwarni, S. S., & Jayanti, R. D. (2019). Analisis Rasio Keuangan Untuk Mengukur Kinerja Keuangan Koperasi Serba Usaha. *J-MACC: Journal of Management and Accounting*, 2(2).
- Eprilia, I. (2020). *Pengaruh rasio likuiditas dan rasio aktivitas terhadap kinerja keuangan perusahaan manufaktur di Bursa Efek Indonesia* (Doctoral dissertation, Prodi Akuntansi).
- Erica, D. (2018). Analisa rasio laporan keuangan untuk menilai kinerja perusahaan PT Kino Indonesia Tbk. *Jurnal Ecodemica*, 2(1), 12-20.
- Fibriyanti, Y. V. (2018). Analisis Rasio Keuangan Terhadap Kinerja Keuangan Perusahaan Real Estate dan Property Yang Terdaftar di Bursa Efek Indonesia. *Jurnal Penelitian Ekonomi dan Akuntansi (JPENSI)*, 3(3), 887-897.
- Harahap, L. R., Anggraini, R., Ellys, E., & Effendy, R. Y. (2021). Analisis Rasio Keuangan Terhadap Kinerja Perusahaan Pt Eastparc Hotel, Tbk (Masa Awal Pandemi Covid-19). *Competitive Jurnal Akuntansi dan Keuangan*, 5(1), 57-63.
- Janaloka, Y. T. (2016). Analisis Rasio Keuangan untuk menilai kinerja perusahaan telekomunikasi yang terdaftar di Bursa Efek Indonesia. *Jurnal Ilmiah Mahasiswa FEB*, 4(1).

- Marginingsih, R. (2017). Penilaian Kinerja Perusahaan Dengan Menggunakan Analisa Rasio Keuangan Pada Perusahaan Telekomunikasi Di Indonesia. *Cakrawala- Jurnal Humaniora*, 17(1).
- Manuhutu, Y. A., Karamoy, H., & Rondonuwu, S. (2020). Analisis Laporan Keuangan Untuk Mengukur Kinerja Keuangan Perusahaan Telekomunikasi PT. Smartfren Telecom Tbk. Tahun 2017-2018. *Going Concern: Jurnal Riset Akuntansi*, 15(2), 55-61.
- Nuriasari, S. (2018). Analisa Rasio Likuiditas Dalam Mengukur Kinerja Keuangan PT. Mustika Ratu, Tbk (Tahun 2010-2016). *Jurnal Riset Bisnis Dan Investasi*, 4(2), 1-9.
- Panjaitan, R. Y. (2020). Analisis Rasio Keuangan Untuk Menilai Kinerja Keuangan: Studi Kasus pada Sebuah Perusahaan Jasa Transportasi. *Jurnal Manajemen*, 1(1), 57-64.
- Purnamayudhia, O. (2017). Analisis Laporan Keuangan Untuk Menilai Kinerja Manajemen PT Telekomunikasi Indonesia Tbk. *Media Mahardhika*, 16(1), 100-114.
- Puspitarini, S. (2019). Analisis Pengaruh Rasio Likuiditas, Solvabilitas, Aktivitas Dan Size Perusahaan Terhadap Kinerja Keuangan Perusahaan. *Jurnal Ilmiah Manajemen dan Bisnis*, 5(1), 462001.
- Putra, M. W., Darwis, D., & Priandika, A. T. (2021). Pengukuran Kinerja Keuangan Menggunakan Analisis Rasio Keuangan Sebagai Dasar Penilaian Kinerja Keuangan (Studi Kasus: CV Sumber Makmur Abadi Lampung Tengah). *Jurnal Ilmiah Sistem Informasi Akuntansi*, 1(1), 48-59.
- Putri, B. G. (2020). Analisis Rasio Keuangan untuk Mengukur Kinerja Keuangan. *INSPIRASI: JURNAL ILMU-ILMU SOSIAL*, 17(1), 214-226.
- Rahmiyatun, F., Muchtar, E., & dan Sugiarti, R. O. (2019). Analisis Rasio Keuangan Terhadap Kinerja Keuangan Pada PT. Prabu Jaya Sentosa Jakarta. *Jurnal Ecodemica*, 3(1).

Ramang, G. D., Tumbel, T. M., & Rogahang, J. J. (2019). Analisis Rasio

Keuangan Untuk Menilai Kinerja Keuangan pada PT. Indonesia Prima Property Tbk Jakarta Pusat. *Jurnal Administrasi Bisnis (JAB)*, 9(3), 122-130.

Riesmiyantiningtias, N., & Siagian, A. O. (2020). Analisis Laporan Keuangan Untuk Menilai Kinerja Keuangan Perusahaan Pada PT. Midi Utama Indonesia Tbk. *Akrab Juara: Jurnal Ilmu-ilmu Sosial*, 5(4), 244-254.

Rundupadang, J. A., Mangantar, M., & Van Rate, P. (2017). Pengaruh rasio keuangan terhadap kinerja bank pemerintah (Persero) yang terdaftar di Bursa Efek Indonesia periode 2008-2016. *Jurnal EMBA: Jurnal Riset Ekonomi, Manajemen, Bisnis dan Akuntansi*, 6(3).

Sagala, E. D. T. (2021). Analisis Rasio Keuangan dalam Menilai Kinerja Keuangan Perusahaan PT Smartfren Telecom Tbk. Periode 2017-2019.

Sembiring, M. (2019). Analisis Rasio Likuiditas, Profitabilitas, Solvabilitas Dan Perputaran Persediaan Untuk Menilai Kinerja Perusahaan Retail Yang Terdaftar Di BEI. *Jurnal Akuntansi Bareleng*, 4(1), 75-85.

Setyaningsih, R., Burhanudin, B., & Aryati, I. (2019). Analisa Kinerja Keuangan Perusahaan Telekomunikasi Yang Terdaftar Pada Bei Melalui Rasio Likuiditas, Solvabilitas Dan Profitabilitas. *Jurnal IlmiaEdunomika*, 3(01).

Sofyan, M. O. H. A. M. M. A. D. (2019). Rasio keuangan untuk menilai kinerja keuangan. *Akademika*, 17(2), 115-121.

Surinta, E. T. (2019). *Analisis Rasio Keuangan Untuk Menilai Kinerja Keuangan Perusahaan Pada PT Telekomunikasi Tbk Periode 2013-2017* (Doctoral dissertation).

Tyas, Y. I. W. (2020). Analisis Rasio Keuangan Untuk Menilai Kinerja Keuangan Pada Elzatta Probolinggo. *Ecobuss*, 8(1), 28-39.

Youdisanita Lering, G. (2021). Analisis Rasio Keuangan Untuk Mengukur Kinerja Keuangan Perusahaan (Studi Kasus pada PT. Telekomunikasi Tbk periode 2017-2019) (Doctoral dissertation, STIE Malangkecewa