



UNIVERSITAS MUHAMMADIYAH PROF. DR. HAMKA

**PENGARUH PERPUTARAN KAS, PERPUTARAN TOTAL
ASET, LEVERAGE, DAN UKURAN PERUSAHAAN
TERHADAP PROFITABILITAS PADA PERUSAHAAN
YANG TERDAFTAR DI INDEKS LQ 45**

SKRIPSI

MUHAMMAD FARHAN AKBAR TAMAMI

1802025281

PROGRAM STUDI MANAJEMEN
FAKULTAS EKONOMI DAN BISNIS
JAKARTA
2023



UNIVERSITAS MUHAMMADIYAH PROF. DR. HAMKA

**PENGARUH PERPUTARAN KAS, PERPUTARAN TOTAL
ASET, LEVERAGE, DAN UKURAN PERUSAHAAN
TERHADAP PROFITABILITAS PADA PERUSAHAAN
YANG TERDAFTAR DI INDEKS LQ 45**

SKRIPSI

MUHAMMAD FARHAN AKBAR TAMAMI

1802025281

Diajukan sebagai salah satu syarat untuk memperoleh gelar Sarjana
Ekonomi

PROGRAM STUDI MANAJEMEN
FAKULTAS EKONOMI DAN BISNIS
JAKARTA
2023

PERNYATAAN ORISINALITAS

Saya menyatakan dengan sesungguhnya bahwa Skripsi dengan judul **“PENGARUH PERPUTARAN KAS, PERPUTARAN TOTAL ASET, LEVERAGE DAN UKURAN PERUSAHAAN TERHADAP PROFITABILITAS PADA PERUSAHAAN YANG TERDAFTAR DI INDEKS LQ 45”** merupakan hasil karya sendiri dan sepanjang pengetahuan dan keyakinan saya tidak mencantumkan tanpa pengakuan bahan-bahan yang telah dipublikasikan sebelumnya atau ditulis oleh orang lain, atau sebagian bahan yang pernah diajukan untuk gelar atau ijazah pada Universitas Muhammadiyah Prof. DR. HAMKA atau perguruan tinggi lainnya. Semua sumber baik yang dikutip maupun dirujuk telah saya nyatakan dengan benar. Apabila ternyata di kemudian hari penulisan Skripsi ini merupakan hasil plagiat atau penjiplakan terhadap karya orang lain, maka saya bersedia mempertanggungjawabkan sekaligus bersedia menerima sanksi berdasarkan aturan di Universitas Muhammadiyah Prof. DR. HAMKA.

Bekasi, 2 Februari 2023



(Muhammad Farhan A. Tamami)

PERSETUJUAN UJIAN SKRIPSI

JUDUL : PENGARUH PERPUTARAN KAS,
PERPUTARAN TOTAL ASET, *LEVERAGE*
DAN UKURAN PERUSAHAAN TERHADAP
PROFITABILITAS PADA PERUSAHAAN
YANG TERDAFTAR DI LQ 45.


NAMA : MUHAMMAD FARHAN AKBAR TAMAMI
NIM : 1802025281
PROGRAM STUDI : MANAJEMEN
TAHUN AKADEMIK : 2023

Skripsi ini telah disetujui oleh pembimbing untuk diujikan dalam skripsi

Pembimbing I	Faizal Ridwan Zamzany, SE., MM	
Pembimbing II	Nur Hadiyazid Rachman, S.Si., MM	

Mengetahui,

Ketua Program Studi Manajemen Fakultas Ekonomi dan Bisnis
Universitas Muhammadiyah Prof Dr.HAMKA


Arif Widodo Nugroho, MM.

PENGESAHAN SKRIPSI

Skripsi dengan judul:

PENGARUH PERPUTARAN KAS, PERPUTARAN TOTAL ASET,
LEVERAGE DAN UKURAN PERUSAHAAN TERHADAP
PROFITABILITAS PADA PERUSAHAAN YANG
TERDAFTAR DI LQ 45

disusun oleh:

Muhammad Farhan A. Tamami
1802025281

telah diperiksa dan dipertahankan di depan panitia ujian kesarjanaan
Strata satu (S1) Manajemen Fakultas Ekonomi dan Bisnis
Universitas Muhammadiyah Prof. DR. HAMKA

Pada tanggal :

Tim Penguji:

Ketua, Merangkap anggota :

(Dr. Amalia Zainita S.E., M.M)

Sekretaris, Merangkap anggota :

(Dicky Chandra, S.E., M.M.)

Anggota :

(Komara, Drs., SE., MM.)

Mengetahui,

Ketua Program Studi Manajemen
Fakultas Ekonomi dan Bisnis
Universitas Muhammadiyah Prof.
DR. HAMKA

(Arif Widodo Nugroho, S.E. MM.)

Dekan Fakultas Ekonomi dan Bisnis
Universitas Muhammadiyah Prof. DR.
HAMKA

(Dr. Zulpahmi, S.E., M.Si)

**PERNYATAAN PERSETUJUAN PUBLIKASI SKRIPSI UNTUK
KEPENTINGAN AKADEMIS**

Sebagai civitas akademik Universitas Muhammadiyah Prof. DR. HAMKA, saya yang bertanda tangan di bawah ini:

Nama : Muhammad Farhan A. Tamami
NIM : 1802025281
Program Studi : Manajemen
Fakultas : Ekonomi dan Bisnis
Universitas Muhammadiyah Prof. DR. HAMKA
Jenis Karya : Skripsi

Dengan pengembangan ilmu pengetahuan, menyetujui untuk memberikan kepada Universitas Muhammadiyah Prof. DR. HAMKA **Hak Bebas Royalti Noneksklusif (*Non-Exclusive Royalti-Free Right*)** atas karya ilmiah saya yang berjudul :

“PENGARUH PERPUTARAN KAS, PERPUTARAN TOTAL ASET, LEVERAGE DAN UKURAN PERUSAHAAN TERHADAP PROFITABILITAS YANG TERDAFTAR DI LQ 45”.

Beserta perangkat yang ada (jika diperlukan). Dengan Hak Bebas Royalti Noneksklusif ini Universitas Muhammadiyah Prof. DR. HAMKA berhak menyimpan, mengalihmediakan, mengelola dalam bentuk pangkalan data (*database*), merawat, dan mempublikasikan skripsi saya selama tetap mencantumkan nama saya sebagai penulis/pencipta dan sebagai pemilik Hak Cipta.

Demikian pernyataan ini saya buat dengan sebenarnya.

Jakarta, 2 Februari 2023
Yang menyatakan


(Muhammad Farhan A. Tamami)
NIM 1802025281

ABSTRAK

Muhammad Farhan Akbar Tamami (1802025281)

PENGARUH PERPUTARAN KAS, PERPUTARAN TOTAL ASET, LEVERAGE, DAN UKURAN PERUSAHAAN TERHADAP PROFITABILITAS PADA PERUSAHAAN YANG TERDAFTAR DI INDEKS LQ45.

Skripsi. Program Sarjana Program Studi Manajemen. Fakultas Ekonomi dan Bisnis Universitas Muhammadiyah Prof. Dr. Hamka. 2022. Jakarta

Kata Kunci : Perputaran Kas, Perputaran Total Aset, *Leverage*, Ukuran Perusahaan, Profitabilitas.

Penelitian ini bertujuan untuk mengetahui pengaruh perputaran kas, perputaran total aset, *leverage*, dan ukuran perusahaan terhadap profitabilitas. Populasi penelitian ini sebanyak 45 perusahaan yang terdaftar di LQ 45. Metode yang digunakan penelitian ini adalah metode kuantitatif. Teknik pengambilan sampel yang digunakan adalah *purposive sampling*, sehingga diperoleh 24 (dua puluh empat) perusahaan sampel dengan tahun pengamatan dari 2017-2021. Teknik pengolahan dan analisis data yang digunakan adalah, analisis statistik deskriptif dan analisis regresi data panel dengan menggunakan Eviews versi 9.

Hasil penelitian ini menunjukkan bahwa variabel perputaran kas, perputaran total aset dan leverage berpengaruh signifikan terhadap profitabilitas, sedangkan ukuran perusahaan tidak berpengaruh terhadap profitabilitas. Dari 3 estimasi model yang digunakan yaitu Random Effect Model, Fixed Effect Model dan Common Effect Model ada satu model yang signifikan yang di uji dengan Uji Chow, Uji Hausman, dan Uji Lagrange Multiplier yaitu Random Effect Model.

Hasil penelitian ini secara simultan menunjukkan perputaran kas, perputaran total aset, *leverage*, dan ukuran perusahaan secara bersama-sama berpengaruh terhadap Profitabilitas.



ABSTRACT

Muhammad Farhan Akbar Tamami (1802025281)

THE EFFECT OF CASH TURNOVER, TOTAL ASSET TURNOVER, LEVERAGE AND FIRM SIZE ON PROFITABILITY IN COMPANIES LISTED ON THE LQ45 FOR THE PERIOD 2017-2021

Essay. Undergraduate Program in Management Studies Program. Faculty of

Economic and Business, University of Muhammadiyah Prof. Dr. Hamka. 2022.

Jakarta

Keyword : Cash Turnover, Total Asset Turnover, Leverage, Firm Size, Profitability

This Study aims to determine the effect of cash turnover, total asset turnover, leverage, firm size on profitability. The population of this research is 45 companies listed on LQ 45. The sampling technique used is purposive sampling, in order to obtain 24 (twenty-four) sample companies with observation from 2017 until 2021. Data processing and analysis technique used are descriptive analysis, and panel data regressions analysis using Eviews version 9.

The result of this study indicate that the variable cash turnover, total aset turnover and leverage has a significant effect on profitability. Meanwhile, company size have no effect on profitability. From the 3 estimation models used, namely the Random Effect Model, Fixed Effect Model and Common Effect Model, there is one significant model that is tested with the Chow Test, Hausman Test, and the Lagrange Multiplier Test, namely the Random Effect Mode

The result of this study simultaneously showed cash turnover, total asset turnover, leverage, and firm size together the same has an effect on Profitability.

KATA PENGANTAR

Assalamualaikum Warahmatullahi Wabarakaatuh,

Puji syukur peneliti panjatkan kehadiran Allah SWT yang senantiasa mencurahkan nikmatnya kepada kita semua, semoga seterusnya kita selalu berada dalam lindungan serta ridha-Nya. Shalawat serta salam senantiasa tercurahkan kepada Nabi Muhammad SAW, beserta para sahabat dan para pengikutnya.

Dalam penyelesaian skripsi ini terdapat banyaknya hambatan dan kendala, namun peneliti menyadari bahwa skripsi ini tidak mungkin terselesaikan dengan baik tanpa adanya dukungan, bantuan, bimbingan serta doa dari berbagai pihak selama penyusunan skripsi ini. Oleh karena itu, pada kesempatan kali ini peneliti tidak lupa untuk mengucapkan terima kasih kepada:

1. Bapak Prof. Dr. Gunawan Suryoputro, M.Hum., selaku Rektor Universitas Muhammadiyah Prof. Dr. Hamka.
2. Bapak Dr. Zulpahmi., SE., M.Si., selaku Dekan Fakultas Ekonomi dan Bisnis Universitas Muhammadiyah Prof. Dr. Hamka.
3. Bapak Sumardi., S.E., M.Si., selaku Wakil Dekan I Fakultas Ekonomi dan Bisnis Universitas Muhammadiyah Prof. Dr. Hamka.
4. Bapak M. Nurrasyidin., S.E., M.Si., selaku Wakil Dekan II Fakultas Ekonomi dan Bisnis Universitas Muhammadiyah Prof. Dr. Hamka.
5. Bapak Edi Setiawan., S.E., MM., selaku Wakil Dekan III Fakultas Ekonomi dan Bisnis Universitas Muhammadiyah Prof. Dr. Hamka.
6. Bapak Dr. Tohirin, S.H.I., M.Pd. I., selaku Wakil Dekan IV Fakultas Ekonomi dan Bisnis Universitas Muhammadiyah Prof. Dr. Hamka.
7. Bapak Arif Widodo Nugroho, MM., selaku Ketua Program Studi Manajemen Fakultas Ekonomi dan Bisnis Unuversitas Muhammadiyah Prof. Dr. Hamka.
8. Bapak Faizal Ridwan Zamzany, SE., MM., selaku Dosen Pembimbing I yang telah meluangkan waktu untuk membimbing dan memberi masukan sehingga skripsi ini dapat terselesaikan.
9. Bapak Nur Hadiyazid Rachman, S.Si., MM., selaku Dosen Pembimbing II


yang telah memberikan motivasi serta arahan dan bimbingannya sehingga skripsi ini dapat terselesaikan.

10. Kedua orang tua tersayang dan tercinta yaitu Ibu Maesaroh dan Ayah Mustofa yang telah banyak memberikan kasih sayang, motivasi, saran serta do'a yang selalu terpanjatkan.
11. Kekasih penulis bernim 1802015179 yang selalu mendukung dan membantu untuk terus berjuang menyelesaikan skripsi ini
12. Seluruh teman-teman Program Studi Manajemen 2018 yang selalu memberi semangat dan selalu mengingatkan satu

Saya menyadari bahwa dalam proses penyusunan skripsi ini banyak terdapat kekurangan maupun kekeliruan. Oleh karena itu, peneliti mengharapkan kritik yang membangun untuk kesempurnaan skripsi ini. Peneliti berharap, skripsi ini dapat dijadikan referensi dan sarana untuk menambah pengetahuan bagi pembaca maupun pihak yang bersangkutan.

Wassalamualaikum Warahmatullahi Wabarakatuh

Bekasi, 2, Februari 2023
Peneliti



(Muhammad Farhan Akbar Tamami)
NIM 180202528

DAFTAR ISI

PERNYATAAN ORISINALITAS	iii
PERSETUJUAN UJIAN SKRIPSI	iv
PENGESAHAN SKRIPSI	v
PERNYATAAN PERSETUJUAN PUBLIKASI SKRIPSI UNTUK KEPENTINGAN AKADEMIS	vi
ABSTRAK	vii
ABSTRACT	ix
KATA PENGANTAR	x
DAFTAR ISI	xii
DAFTAR TABEL	xv
DAFTAR GAMBAR	xvi
DAFTAR LAMPIRAN	xvii
BAB I PENDAHULUAN	1
1.1 Latar Belakang	1
1.2 Permasalahan.....	5
1.2.1 Identifikasi Masalah	5
1.2.2 Pembatasan Masalah	6
1.2.3 Rumusan Masalah	6
1.3 Tujuan Penelitian	7
1.4 Manfaat Penelitian	7
BAB II TINJAUAN PUSTAKA	8
2.1 Gambaran Penelitian Terdahulu.....	8
2.2 Telaah Pustaka	26
2.2.1 Pengertian Profitabilitas	26
2.2.1.1. Manfaat Profitabilitas	27
2.2.1.2. Jenis-Jenis Profitabilitas	27
2.2.2 Pengertian Perputaran kas	27
2.2.3 Pengertian Perputaran Total Asset	28

2.2.4	Pengertian Leverage	29
2.2.5	Pengertian Ukuran Perusahaan	29
2.3	Kerangka Pemikiran Teoritis	30
2.4	Perumusan Hipotesis	33
BAB III METODOLOGI PENELITIAN		35
3.1	Metode Penelitian	35
3.2	Operasionalisasi Variabel	35
3.2.1	Variabel Independen	35
3.2.2	Variabel Dependen	37
3.3	Populasi dan Sampel	40
3.3.1	Pengertian Populasi	40
3.3.2	Pengertian Sampel	40
3.4	Teknik Pengumpulan Data	43
3.4.1	Data Sampel	43
3.4.2	Metode Pengumpulan Data	43
3.5	Teknik Pengelolaan Data	44
3.5.1	Teknik Deskriptif	44
3.5.2	Analisis Regresi Data Panel	44
3.5.2.1	Penentuan Model	45
3.5.2.2	Uji Pemilihan Model	46
BAB IV HASIL PENELITIAN		48
4.1.	Gambaran Umum Objek Penelitian	48
4.1.1.	Profil Singkat Perusahaan Sampel	48
4.2.	Data Perusahaan	55
4.2.1	Perputaran Kas	55
4.2.2	Perputaran Total Aset	59
4.2.3	Leverage	63
4.2.4	Ukuran Perusahaan	67
4.2.5	Profitabilitas (y)	71
4.3.	Hasil Pengolahan Data dan Pembahasan	76
4.3.1.	Analisis Deskriptif	76

4.3.2. Pemilihan Model Regresi Data Panel	78
4.3.3. Analisis Regresi Data Panel	84
4.4. Pembahasan Umum	86
4.4.1 Pengaruh Cash Turn Over terhadap Profitabilitas	86
4.4.2 Pengaruh Total Asset Turn Over terhadap Profitabilitas	86
4.4.3 Pengaruh Debt to Asset Ratio terhadap Profitabilitas	87
4.4.4 Pengaruh Firm Size terhadap Profitabilitas	88
4.4.5 Pengaruh Cash Turn Over, Total Asset Turn Over, Debt to Asset Ratio dan Firm Size terhadap Profitabilitas	89
BAB V KESIMPULAN DAN SARAN	91
5.1. Kesimpulan	91
5.2 Saran	92
DAFTAR PUSTAKA	100
LAMPIRAN	

DAFTAR TABEL

Tabel 1 Ringkasan Penelitian Terdahulu	13
Tabel 2 Operasional Variabel	38
Tabel 3 Kriteria Sampel	41
Tabel 4 Daftar Sampel	42
Tabel 5 Perputaran Kas	55
Tabel 6 Perputaran Total Aset.....	59
Tabel 7 Leverage.....	63
Tabel 8 Ukuran Perusahaan	67
Tabel 9 Profitabilitas	72
Tabel 10 Analisis Statistik Deskriptif	76
Tabel 11 Hasil Pemilihan Regresi Data Panel Common Effect Model (CEM)....	79
Tabel 12 Hasil Pemilihan Regresi Data Panel Fixed Effect Model (FEM)	80
Tabel 13 Hasil Pemilihan Regresi Data Panel Random Effect Model (REM).....	81
Tabel 14 Hasil Uji Chow.....	82
Tabel 15 Uji Hausman	83
Tabel 16 Uji Lagrange Multiplier	84
Tabel 17 Interpretasi Regresi Data Panel.....	84

DAFTAR GAMBAR

Gambar 1 Laporan Keuangan LQ 45	2
Gambar 2 Kerangka Pemikiran Teoritis	33



DAFTAR LAMPIRAN

Lampiran 1 Tabel Pengolahan Data Variabel	1/11
Lampiran 2 Hasil Analisis Deskriptif	2/11
Lampiran 3 Hasil Pemilihan Regresi Data Panel Random Effect Model	3/11
Lampiran 4 Hasil Uji Chow	4/11
Lampiran 5 Hasil Uji Hausman.....	5/11
Lampiran 6 Hasil Uji Lagrange Multiplier	6/11
Lampiran 7 Hasil Interpretasi Regresi Data Panel.....	7/11
Lampiran 8 Surat Tugas Dosen Pembimbing	8/11
Lampiran 9 Catatan Konsultasi Pembimbing I.....	9/11
Lampiran 10 Catatan Konsultasi Pembimbing II.....	10/11
Lampiran 11 Daftar Riwayat Hidup.....	11/11

BAB I

PENDAHULUAN

1.1 Latar Belakang

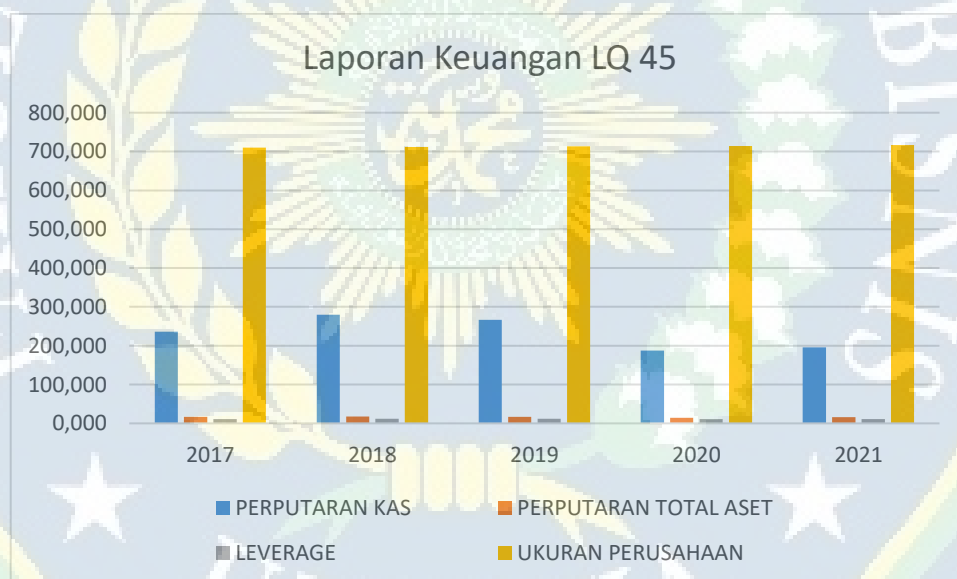
Perusahaan yang beroperasi memiliki visi dan misi yang sama, yaitu memperoleh profit sebanyak mungkin serta meminimalisir kemungkinan adanya kerugian. Perusahaan yang dianggap sukses pun tidak selalu mengalami pertumbuhan keuntungan, akan ada saat dimana perusahaan tersebut mengalami kerugian dan otomatis berpengaruh terhadap pemasukan laba yang diperoleh. Dalam hal ini, perusahaan yang akan dibahas adalah perusahaan yang terdaftar di indeks LQ45.

LQ45 merupakan indeks yang mengukur kinerja saham dari 45 perusahaan yang memiliki saham dengan likuiditas tinggi dan kapitalisasi pasar yang besar serta di dukung oleh fundamental yang baik, serta kriteria lain yang telah ditentukan. Kinerja keuangan perusahaan yang tergabung dalam indeks LQ45 mengalami peningkatan yang baik, meski harga sahamnya masih mengalami tekanan sejak awal tahun ini. Namun begitu, hingga akhir kuartal ketiga telah tercatat 30 perusahaan yang telah melaporkan laporan keuangan interim.

Pada September 2021, secara agregat 30 perusahaan yang tercatat memiliki jumlah gabungan pendapatan hingga senilai Rp 1.151 triliun atau sebesar 13,40% dari periode tahun lalu dan mengalami kenaikan pendapatan sebesar Rp 136,05 triliun. Dibanding September tahun lalu, agregat laba juga tercatat meningkat signifikan sebesar Rp 34,97 triliun. Kenaikan agregat laba tersebut dianggap

setara dengan pertumbuhan 32,70% dari laba bersih 30 perusahaan LQ45 yang jumlahnya mencapai Rp 141,94 triliun hingga akhir kuartal ketiga tahun 2021.

Dari 30 perusahaan yang tercatat, hanya lima perusahaan yang mengalami penurunan pendapatan, sedangkan 25 sisanya mengalami peningkatan yang baik. Pertumbuhan pendapatan sebesar dua digit dirasakan oleh 18 perusahaan, dengan 5 diantaranya mampu memperoleh pendapatan lebih dari 45%. Bahkan, tercatat 8 emiten berhasil meningkatkan labanya hingga lebih dari 100% dengan kenaikan tertinggi dirasakan oleh Indo Tambangraya Megah yang meraup laba bersihnya hingga menyentuh angka 579%. Namun begitu, tetap saja terdapat perusahaan yang mengalami penurunan laba bersih.



Gambar 1 Laporan Keuangan LQ 45

Dilihat dari grafik diatas, dapat disimpulkan bahwa laporan keuangan yang dilihat dari sisi perputaran kas, perputaran total asset, *leverage*, dan ukuran perusahaan terus mengalami fluktuasi setiap tahunnya. Pada tahun 2018 perputaran kas dari semua perusahaan di indeks LQ45 tercatat memiliki tingkat

perputaran kas yang cukup baik jika dibandingkan dengan tahun sebelumnya, lalu di 2019 mengalami sedikit penurunan namun tidak terlalu signifikan. Disusul tahun 2020 yang justru mengalami kemerosotan yang cukup besar dari 5 tahun terakhir yang disebabkan karena munculnya pandemi covid 19, kemudian berakhir dengan hasil sedikit membaik di tahun 2021. Semakin tinggi perputaran kas, maka dianggap baik karena dapat diartikan bahwa perusahaan terkait dapat menggunakan dan mengalokasikan kasnya secara efektif. Dalam hasil penelitian Wilasmi. *et al*, (2020), Nuriyani & Zannati, (2017), dan Sukarniasih. *et al*, (2021), menyatakan bahwa perputaran kas memiliki pengaruh yang positif dan signifikan terhadap profitabilitas. Akan tetapi, penelitian yang dilakukan oleh Amanda, (2019), dan Nursanti. *et al*, (2020), menyatakan bahwa perputaran kas tidak berpengaruh terhadap profitabilitas.

Menurut data, perputaran total asset dari 45 perusahaan selama 5 tahun terakhir terlihat memiliki fluktuasi yang merata setiap tahunnya, dan ini dapat diartikan baik karena dapat menyeimbangkan antara perusahaan dengan beragam aktiva. Aktiva disini yaitu aktiva persediaan, aktiva tetap, dan aktiva lainnya. Nilai total asset turnover harus di nilai yang seimbang karena jika terlalu tinggi pun artinya perusahaan terlalu menggunakan sedikit asset atau asset yang digunakan telah usang. Penelitian dari Munawar (2019), dan Sukarniasih, *et al*, (2021), yang menyatakan bahwa Perputaran Total Aset berpengaruh positif signifikan terhadap profitabilitas. Sedangkan Penelitian Wildan & Damayanti (2020), menyatakan bahwa Perputaran Total Aset berpengaruh negatif signifikan terhadap profitabilitas.

Khusus untuk bagian *leverage*, semua perusahaan harus berhati-hati dalam pemakaiannya. Memang sisi positif dari pemakaian *leverage* dapat dijadikan sebagai alat bagi perusahaan untuk terus mengembangkan bisnis mereka dan meningkatkan *income* perusahaan dalam waktu yang relatif lebih cepat. Negatifnya, jika perusahaan terlalu banyak mengambil hutang, maka dapat mengganggu finansial perusahaan dan meningkatkan resiko kerugian. Jika dilihat dari grafik, penggunaan *leverage* rata-rata dibatas seharusnya, dan tidak ada perubahan yang cukup signifikan setiap tahunnya. Penelitian oleh Murthi. *et al*, (2021), dan Munawar (2019), menyatakan bahwa *leverage* berpengaruh secara positif terhadap profitabilitas. Sedangkan penelitian Pratiwi & Ardini, (2019) dan Sukadana & Triaryati, (2018) menyatakan bahwa *leverage* berpengaruh negatif terhadap profitabilitas.

Terakhir untuk ukuran perusahaan, pada dasarnya LQ45 merupakan representasi dari 45 perusahaan di BEI yang dipilih berdasarkan pertimbangan likuiditas tertinggi dan kapitalisasi pasar terbesar dengan kriteria-kriteria yang sudah ditentukan yang artinya perusahaan yang tercantum rata-rata menjadi golongan dengan ukuran perusahaan yang dapat dikatakan besar. Perusahaan yang tergolong besar dapat meningkatkan kepercayaan investor untuk menanamkan modalnya diperusahaan yang bersangkutan. Dalam hasil penelitian Pranadhani & Saryadi (2019), dan Sukadana & Triaryati, (2018) menyatakan bahwa ukuran perusahaan berpengaruh secara positif terhadap profitabilitas, sedangkan penelitian Sukmayanti & Triaryati (2019), dan Wilasmi. *et al*, (2020) menyatakan bahwa ukuran perusahaan berpengaruh negatif signifikan terhadap profitabilitas.

Profitabilitas yaitu keuntungan yang didapatkan setelah memanfaatkan segala sumber daya yang dimiliki perusahaan. Jika pemasukan belum melebihi pengeluaran, maka perusahaan belum dikatakan untung. Perusahaan yang pendapatannya belum bisa melebihi pengeluarannya, sangat riskan untuk melakukan investasi atau sekedar melakukan pemberian piutang terhadap pihak lain. Menurut Felany & Worokinasih, (2018), Profitabilitas yaitu dimana perusahaan mempunyai kemampuan untuk menghasilkan laba. Pada penelitian ini peneliti hanya menggunakan empat variabel yang mempengaruhi profitabilitas antara lain perputaran kas, perputaran total aset, *leverage*, dan ukuran perusahaan.

Pada penjelasan dasar yang telah disampaikan oleh peneliti sebelumnya, maka peneliti tertarik untuk meneliti **“Pengaruh Perputaran Kas, Perputaran Total Aset, Leverage, dan Ukuran Perusahaan Terhadap Profitabilitas Pada Perusahaan Yang Terdaftar Di Indeks LQ 45”**.

1.2 Permasalahan

1.2.1 Identifikasi Masalah

Berdasarkan latar belakang masalah yang telah dijelaskan di atas, dapat diidentifikasi beberapa permasalahan sebagai berikut:

1. Pengelolaan perputaran kas perusahaan tidak efektif yang berakibat penurunan pendapatan.
2. Perputaran total aset yang tidak stabil menyebabkan penggunaan aset tidak maksimal.
3. Penggunaan *leverage* yang berlebihan akan mengganggu finansial perusahaan dan berpotensi merugikan perusahaan.

4. Pada umumnya investor lebih tertarik dan percaya pada perusahaan yang ukurannya tergolong besar.
5. Depresiasi kurs rupiah yang mengakibatkan peningkatan bahan baku yang berdampak berkurangnya margin laba kotor.
6. Peningkatan Inflasi AS yang berdampak kenaikan pada suku bunga global yang mempengaruhi kinerja perusahaan

1.2.2 Pembatasan Masalah

Agar penelitian ini dapat dilakukan lebih terfokus dan mendalam terhadap pokok pembahasan, peneliti akan memfokuskan Perputaran Kas, Perputaran Total Aset, *Leverage*, dan Ukuran Perusahaan sebagai variabel X dan Profitabilitas sebagai variabel Y serta peneliti akan melakukan penelitian hanya pada perusahaan yang terdaftar di indeks LQ 45 Periode 2017-2021.

1.2.3 Rumusan Masalah

Berdasarkan latar belakang dan identifikasi yang telah dipaparkan di atas, maka rumusan masalah dalam penelitian ini adalah sebagai berikut:

1. Bagaimana pengaruh Perputaran Kas terhadap Profitabilitas pada perusahaan yang terdaftar di LQ 45?
2. Bagaimana pengaruh Perputaran Total Aset terhadap Profitabilitas pada perusahaan yang terdaftar di LQ 45?
3. Bagaimana pengaruh *Leverage* terhadap Profitabilitas pada perusahaan yang terdaftar di LQ 45?
4. Bagaimana pengaruh Ukuran Perusahaan terhadap Profitabilitas pada perusahaan yang terdaftar di LQ 45?

5. Bagaimana pengaruh Perputaran Kas, Perputaran Total Aset, *Leverage*, dan Ukuran Perusahaan terhadap Profitabilitas pada perusahaan yang terdaftar di LQ 45?

1.3 Tujuan Penelitian

Adapun yang menjadi tujuan penelitian ini dapat diuraikan sebagai berikut:

1. Untuk mengetahui apakah Perputaran Kas berpengaruh terhadap Profitabilitas
2. Untuk mengetahui apakah Perputaran Total Aset berpengaruh terhadap Profitabilitas
3. Untuk mengetahui apakah *Leverage* berpengaruh terhadap Profitabilitas
4. Untuk mengetahui apakah Ukuran Perusahaan berpengaruh terhadap Profitabilitas
5. Untuk mengetahui apakah Perputaran Kas, Perputaran Total Aset, *Leverage*, dan Ukuran Perusahaan, memiliki pengaruh terhadap Profitabilitas

1.4 Manfaat Penelitian

Adapun manfaat dari hasil penelitian ini dapat diuraikan sebagai berikut :

1. Kegunaan Akademik

- 1) Bagi Peneliti, dapat menambah wawasan dalam hal bagaimana suatu perusahaan yang terdaftar di LQ 45 dapat menghitung dan mengetahui pendapatan dan profitabilitas yang diperoleh.
- 2) Bagi peneliti selanjutnya, penelitian ini dapat menjadi sumber informasi dan referensi yang diharapkan dapat mengembangkan serta melengkapi kekurangan yang dilakukan penelitian sebelumnya.

2. Kegunaan Praktik

- 1) Bagi perusahaan, penelitian ini dapat berguna sebagai bahan pertimbangan dalam mengambil keputusan manajemen dan memutuskan langkah yang baik untuk menghindari kebangkrutan perusahaan.
- 2) Bagi investor, penelitian ini dapat menjadi referensi dalam mengambil keputusan untuk berinvestasi dan investor diharapkan dapat mempertimbangkan kondisi perusahaan, sebelum melakukan investasi.
- 3) Bagi pemerintah, dengan adanya penelitian ini pemerintah diharapkan dapat terus menjaga ketersediaan bahan baku yang dibutuhkan, agar semakin produktif dan berdaya saing global.

DAFTAR PUSTAKA

- Abeyrathna, S. P. G. M., & Priyadarshana, A. J. M. (2019). Impact of Firm size on Profitability. *International Journal of Scientific and Research Publications*, 9(6), 561-564. diunduh 2 Februari, 2023. <https://www.ijsrp.org/research-paper-0619.php?rp=P908716>
- Adria, C., & Susanto, L. (2020). Pengaruh Leverage, Likuiditas, Ukuran Perusahaan, Dan Perputaran Total Aset Terhadap Profitabilitas. *Jurnal Multiparadigma Akuntansi Tarumanagara / Vol.2 , No.1 , Januari 2020 :* 393 – 400. diunduh 2 Februari, 2023. <https://journal.untar.ac.id/index.php/jpa/article/view/7168>
- Akbar, F., & Fahmi, I. (2020). Pengaruh ukuran perusahaan, profitabilitas dan likuiditas terhadap kebijakan dividen dan nilai perusahaan pada perusahaan manufaktur yang terdaftar di bursa efek Indonesia. *Jurnal ilmiah mahasiswa ekonomi manajemen*, 5(1), 62-81. diunduh 2 Februari, 2023. <https://jim.unsyiah.ac.id/EKM/article/view/13710>
- Amanda, R. I. (2019). The Impact Of Cash Turnover, Receivable Turnover, Inventory Turnover, Current Ratio And Debt To Equity Ratio On Profitability. *Journal of Research in Management*, Vol.2, No.2, 2019, pp.14 - 22. diunduh 2 Februari 2023. <https://www.semanticscholar.org/paper/The-Impact-Of-CashTurnover%2C-ReceivableTurnover%2CAmanda/8665844b09d9758fd638a5f3ee63312502b1ebfd>
- Bintara, R. (2020). The Effect of Working Capital, Liquidity and Leverage on Profitability. *Saudi Journal of Economics and Finance Abbreviated*, 4(1), 28-35. diunduh 2 Februari 2023. https://www.saudijournals.com/media/articles/SJEF_41_28-35.pdf
- Budiang, F. T., Pangemanan, S. S., & Gerungai, N. Y. (2017). Pengaruh Perputaran Total Aset, Perputaran Piutang Dan Perputaran Persediaan Terhadap ROA Pada Perusahaan Sub Sektor Perdagangan Eceran Yang

Terdaftar Di BEI. Jurnal EMBA: Jurnal Riset Ekonomi, Manajemen, Bisnis dan Akuntansi, 5(2). diunduh 2 Februari 2023. <https://ejournal.unsrat.ac.id/index.php/emba/article/view/16471>

Canizio, M. A. (2017). Pengaruh Perputaran Kas, Perputaran Piutang, Perputaran Persediaan Terhadap Profitabilitas Pada Supermarket Di Timor Leste. E-Jurnal Ekonomi Dan Bisnis Universitas Udayana, 6(10), 3527-3548. diunduh 2 Februari 2023. <https://ojs.unud.ac.id/index.php/EEB/article/view/34758>

Dewi, A. A. A. K., & Badjra, I. B. (2017). Pengaruh profitabilitas, aktiva tidak berwujud, ukuran perusahaan, dan struktur modal terhadap nilai perusahaan (Doctoral dissertation, Udayana University). E-Jurnal Manajemen Unud, Vol. 6, No. 4, 2017: 2161-2190. diunduh 2 Februari 2023. <https://ojs.unud.ac.id/index.php/Manajemen/article/view/28483>

Dioha, C., Mohammed, N. A., & Okpanachi, J. (2018). Effect of firm characteristics on profitability of listed consumer goods companies in Nigeria. Journal of Accounting, Finance and Auditing Studies 4/2 (2018) 14-31. diunduh 2 Februari 2023. <https://www.um.edu.mt/library/oar/handle/123456789/29206>

Dwiastuti, D. S., & Dillak, V. J. (2019). Pengaruh Ukuran Perusahaan, Kebijakan Hutang, dan Profitabilitas Terhadap Nilai Perusahaan. Jurnal ASET (Akuntansi Riset), 11(1), 137-146. diunduh 2 Februari 2023. <https://ejournal.upi.edu/index.php/aset/article/view/16841>

Felany, I. A., & Worokinasih, S. (2018). Pengaruh Perputaran Modal Kerja, Leverage, dan Likuiditas terhadap Profitabilitas. Jurnal administrasi bisnis (JAB), 58(2), 119-128. diunduh 2 Februari 2023. <http://administrasibisnis.studentjournal.ub.ac.id/index.php/jab/article/view/2438>

Firdaus dan Fakhry Zamzam. (2018). Aplikasi Metodologi Penelitian. Malang: Badan Penerbit Deepublish.

Firman, D. (2018). Pengaruh Perputaran Kas Dan Perputaran Piutang Terhadap Return On Asset Pada Perusahaan Keramik Yang Terdaftar Di Bursa Efek Indonesia. *Jurnal Studi Akuntansi & Keuangan*, 2(1), 7-14. diunduh 2 Februari 2023. <https://core.ac.uk/works/86539224>

Fuadati, S. R. (2018). Pengaruh Likuiditas, Perputaran Piutang, Dan Ukuran Perusahaan Terhadap Profitabilitas Perusahaan Makanan Dan Minuman. *Jurnal Ilmu dan Riset Manajemen (JIRM)*, 7(3). diunduh 9 Januari 2022. <http://jurnalmahasiswa.stiesia.ac.id/index.php/jirm/article/view/1150>

Ghozali, Imam. (2018). Analisis Multivariate Dan Ekonometrika, Teori Konsep Dan Aplikasi Dengan Eviews. Semarang: Badan Penerbit Universitas Diponegoro

Hadi, D. A., Prananda, A. S., Ramadani, I., Hanurawati, L., & Avilia, S. (2021). Effect of Liquidity, Leverage, Company Size and Working Capital on Profitability (On Manufacturing Companies Listed on the Indonesia Stock Exchange (IDX) Year 2015-2019). *Psychology and Education Journal*, 58(1), 6205-6213. diunduh 9 Januari 2022. <http://psychologyandeducation.net/pae/index.php/pae/article/view/3773>

Halim, I. (2021). Analisis laporan keuangan. diunduh 2 Februari 2023. Universitas Islam Negeri Alauddin Makassar, Makalah Kewirausahaan. <https://osf.io/q5k8a>

Herdiyana, A. S., & Endri, E. (2021). The effect of financial performance on the profitability of food and beverage companies in Indonesia. *International journal of financial research*, 12(1), 30-39. diunduh 2 Februari 2023. <https://www.sciedupress.com/journal/index.php/ijfr/article/view/19768>

Hidayat, R., & Parlindungan, R. (2018). Pengaruh perputaran kas dan perputaran piutang terhadap return on assets. *Jurnal Riset Finansial Bisnis*, 2(3), 123-134. diunduh 2 Februari 2023. <https://core.ac.uk/download/pdf/291841231.pdf>

Munawar, A. (2019). The effect of Liquidity, leverage and total asset turnover on Profitability: Empirical Study of Manufacturing Companies in Indonesia Stock Exchange 2012-2017. *SSRG International Journal of Economics and Management Studies (SSRG-IJEMS) – Volume 6 Issue 9 – Sep 2019*. diunduh 9 Januari 2022. <https://www.internationaljournalsrg.org/IJEMS/paper-details?Id=425>

Murthi, S. N. K., Subaki, A., & Sumardi, S. (2021). Pengaruh Pertumbuhan Penjualan, Perputaran Piutang, Perputaran Persediaan, Ukuran Perusahaan Dan Leverage Terhadap Profitabilitas (Studi Pada Perusahaan Sektor Makanan Dan Minuman Yang Terdaftar Di Bursa Efek Indonesia). *Ultimaccounting Jurnal Ilmu Akuntansi*, 13(2), 271-293. diunduh 9 Januari 2022. <https://ejournals.umn.ac.id/index.php/Akun/article/view/2294>

Nugraha, N. M., Ramadhanti, A. A., & Amaliawiati, L. (2021). Inflation, leverage, and company size and their effect on profitability. *Journal of Applied Accounting and Taxation*, 6(1), 63-70. diunduh 9 Januari 2022. <https://jurnal.polibatam.ac.id/index.php/JAAT/article/view/2854>

Nuriyani, N., & Zannati, R. (2017). Pengaruh Perputaran Kas dan Perputaran Piutang Terhadap Profitabilitas Perusahaan Sub-Sektor Food and Beverages Tahun 2012-2016. *Jurnal Riset Manajemen dan Bisnis (JRMB) Fakultas Ekonomi UNIAT*, 2(3), 425-432. diunduh 2 Februari 2023. <https://core.ac.uk/works/63055431>

Nursanti, E., Eltivia, N., & Utami, K. (2020). The Effect of Cash Turnover, Receivable Turnover, and Inventory Turnover Towards Profitability of Consumer Goods Companies in Indonesia. *Advances in Economics*,

Business and Management Research, 183 (1), 191-197. diunduh 9 Januari 2022. <https://www.atlantis-press.com/proceedings/ambec-20/125959036>

Prabowo, R., & Sutanto, A. (2019). Analisis Pengaruh Struktur Modal, dan Likuiditas terhadap Profitabilitas pada Perusahaan Sektor Otomotif di Indonesia. *Jurnal Samudra Ekonomi dan Bisnis*, 10(1), 1-11. diunduh 2 Februari 2023. <https://ejournalunsam.id/index.php/jseb/article/view/1120>

Pranadhani, A., & Saryadi, S. (2019). Pengaruh Perputaran Modal Kerja, Perputaran Piutang dan Ukuran Perusahaan Terhadap Profitabilitas (Studi pada Perusahaan Sub Sektor Food and Beverage di BEI periode 2013-2017). *Jurnal Ilmu Administrasi Bisnis*, 8(2), 14-25. diunduh 2 Februari 2023. <https://ejournal3.undip.ac.id/index.php/jiab/article/view/23645>

Pratiwi, A. E., & Ardini, L. (2019). Pengaruh Perputaran Modal Kerja, Ukuran Perusahaan, Leverage Dan Perputaran Piutang Terhadap Profitabilitas. *Jurnal Ilmu dan Riset Akuntansi (JIRA)*, 8(3). diunduh 9 Januari 2022. <http://jurnalmahasiswa.stiesia.ac.id/index.php/jira/article/view/2321>

Prima, A., & Ismawati, L. (2019). Pengaruh Perputaran Total Aset (Tato) Dan Tingkat Pengembalian Ekuitas (Roe) Terhadap Harga Saham Pada Perusahaan Sektor Tekstil Dan Garmen Yang Terdaftar Di Bursa Efek Indonesia. *Jurnal Ilmu Keuangan Dan Perbankan (JIKA)*, 8(1), 25-32. diunduh 2 Februari 2023. <https://ojs.unikom.ac.id/index.php/jika/article/view/1926>

Putri, H. W. A., & Kusumawati, Y. T. (2020). Pengaruh Leverage Terhadap Profitabilitas Perusahaan Food & Beverages Yang Terdaftar Di Bursa Efek Indonesia. *Borneo Student Research (BSR)*, 1(2), 860-864. diunduh 1 Februari 2023. <https://journals.umkt.ac.id/index.php/bsr/article/view/1148>

Rekno, H. P., Suhendro, S., & Dewi, R. R. (2019). Pengaruh Perputaran Modal Kerja, Perputaran Piutang, Perputaran Total Aset Terhadap Profitabilitas

pada Perusahaan manufaktur yang terdaftar di Bursa Efek Indonesia. *Jurnal Akuntansi dan Sistem Teknologi Informasi*, 15(2). diunduh 2 Februari 2023. <https://ejurnal.unisri.ac.id/index.php/Akuntansi/article/view/3681>

Riyanto, S., & Hatmawan, A. A. (2020). *Metode riset penelitian kuantitatif penelitian di bidang manajemen, teknik, pendidikan dan eksperimen*. Yogyakarta: Badan Penerbit Deepublish.

Sugiyono. (2017). *Metode Penelitian Kuantitatif, Kualitatif, dan R&D*. Bandung: Badan Penerbit Alfabeta.

Sukadana, I. K. A., & Triaryati, N. (2018). Pengaruh pertumbuhan penjualan, ukuran perusahaan, dan leverage terhadap profitabilitas pada perusahaan food and beverage BEI. *E-Jurnal Manajemen Universitas Udayana*, 7(11), 6239. diunduh 9 Januari 2022. <https://ojs.unud.ac.id/index.php/manajemen/article/view/40356>

Sukarniasih, N. L. P., Kepramareni, P., & Pradnyawati, S. O. (2021). Pengaruh Perputaran Kas, Perputaran Piutang, Perputaran Persediaan, Perputaran Total Aset Dan Pertumbuhan Penjualan Terhadap Profitabilitas Pada Perusahaan Manufaktur Yang Terdaftar Di Bursa Efek Indonesia (BEI) Tahun 2017-2019. *KARMA (Karya Riset Mahasiswa Akuntansi)*, 1(3), 1109-1116. diunduh 2 Februari 2023. <https://e-journal.unmas.ac.id/index.php/karma/issue/view/166>

Sukmayanti, N. W. P., & Triaryati, N. (2019). Pengaruh Struktur Modal, Likuiditas Dan Ukuran Perusahaan Terhadap Profitabilitas Pada Perusahaan Property Dan Real Estate. *E-Jurnal Manajemen*, 8(1), 172-202. diunduh 9 Januari 2022. <https://ojs.unud.ac.id/index.php/Manajemen/article/view/41528>

Supitriyani, S., Azwar, K., Siregar, S. R., Astuti, A., & Susanti, E. The Effect of Liquidity, Leverage and Company Size on Profitability. *International Journal of Trends in Accounting Research*, 1(1), 52-59. diunduh 9 Januari 2022. <https://www.neliti.com/publications/344720/the-effect-of-liquidity-leverage-and-company-size-on-profitability>

Wilasmi, N. K. S., Kepramareni, P., & Ardianti, P. N. H. (2020). Pengaruh ukuran perusahaan, perputaran kas, perputaran piutang, dan perputaran persediaan terhadap profitabilitas. *Jurnal Kharisma* Vol. 2 No. 2, 96-115. diunduh 2 Februari 2023. <https://e-journal.unmas.ac.id/index.php/kharisma/article/view/972>

Wildan, M. S., & Damayanti, I. (2020). Analisis Pengaruh Perputaran Kas, Perputaran Piutang Dan Perputaran Total Aset Terhadap Profitabilitas Pada Perusahaan Ritel Di Indonesia. *Jurnal Manajemen Dan Keuangan*, 9(3), 320-331. diunduh 2 Februari 2023. <https://ejournalunsam.id/index.php/jmk/article/view/2996>