



UNIVERSITAS MUHAMMADIYAH PROF. DR. HAMKA

**PENGARUH PERPUTARAN MODAL KERJA, KAS,  
PIUTANG, DAN PERSEDIAAN TERHADAP  
PROFITABILITAS PADA PERUSAHAAN MANUFAKTUR  
SEKTOR INDUSTRI BARANG KONSUMSI YANG  
TERDAFTAR DI BURSA EFEK INDONESIA PERIODE 2017-  
2021**

SKRIPSI

Nanda Hafizah

1702015168

FAKULTAS EKONOMI DAN BISNIS  
PROGRAM STUDI AKUNTANSI  
JAKARTA  
2022



UNIVERSITAS MUHAMMADIYAH PROF. DR. HAMKA

**PENGARUH PERPUTARAN MODAL KERJA, KAS,  
PIUTANG, DAN PERSEDIAAN TERHADAP  
PROFITABILITAS PADA PERUSAHAAN MANUFAKTUR  
SEKTOR INDUSTRI BARANG KONSUMSI YANG  
TERDAFTAR DI BURSA EFEK INDONESIA PERIODE 2017-  
2021**

SKRIPSI

Nanda Hafizah

1702015168


Diajukan sebagai salah satu syarat untuk memperoleh gelar Sarjana Ekonomi

PROGRAM STUDI AKUNTANSI  
FAKULTAS EKONOMI DAN BISNIS  
JAKARTA  
2022

## PERNYATAAN ORISINALITAS

Saya menyatakan dengan sesungguhnya bahwa skripsi dengan judul **“PENGARUH PERPUTARAN MODAL KERJA, KAS, PIUTANG, DAN PERSEDIAAN TERHADAP PROFITABILITAS PADA PERUSAHAAN MANUFAKTUR SEKTOR INDUSTRI BARANG KONSUMSI YANG TERDAFTAR DI BURSA EFEK INDONESIA PERIODE 2017-2021”** merupakan hasil karya sendiri dan sepanjang sepengetahuan dan keyakinan saya tidak mencantumkan tanpa pengakuan bahan-bahan yang telah dipublikasikan sebelumnya atau ditulis oleh orang lain, atau sebagian bahan yang pernah diajukan untuk gelar atau ijazah Universitas Muhammadiyah Prof. Dr. Hamka atau perguruan tinggi lainnya. Semua sumber baik yang dikutip maupun dirujuk telah saya nyatakan dengan benar. Apabila ternyata dikemudian hari penulisan skripsi ini merupakan hasil plagiat atau penjiplakan terhadap karya orang lain, maka saya bersedia mempertanggung jawabkan sekaligus bersedia menerima sanksi berdasarkan aturan di Universitas Muhammadiyah Prof. DR. Hamka.

Jakarta, 2022  
Yang Menyatakan



(Nanda Hafizah)  
NIM 1702015168

## PERSETUJUAN UJIAN SKRIPSI

**JUDUL** : **PENGARUH PERPUTARAN MODAL  
KERJA, PERPUTARAN KAS, PERPUTARAN  
PIUTANG DAN PERPUTARAN  
PERSEDIAAN TERHADAP  
PROFITABILITAS PADA PERUSAHAAN  
MANUFAKTUR SEKTOR INDUSTRI  
BARANG KONSUMSI YANG TERDAFTAR  
DI BURSA EFEK INDONESIA PERIODE  
2016-2020**



**NAMA** : **NANDA HAFIZAH**

**NIM** : **1702015168**

**PROGRAM STUDI** : **AKUNTANSI**

**TAHUN AKADEMIK** : **2020/2021**

Skripsi ini telah disetujui oleh pembimbing untuk diajukan dalam ujian skripsi :

Pembimbing I	Ahmad Subaki, SE., Ak., MM., CA., CPA	
Pembimbing II	Mulyaning Wulan, S.E., M.Ak.	

Mengetahui,

Ketua Program Studi Akuntansi Fakultas Ekonomi dan Bisnis  
Universitas Muhammadiyah Prof. DR. HAMKA



(Meita Larasati, S.Pd., M.Sc.)

## PENGESAHAN SKRIPSI

Skripsi dengan Judul :


**PENGARUH PERPUTARAN MODAL KERJA, KAS, PIUTANG, DAN PERSEDIAAN TERHADAP PROFITABILITAS PADA PERUSAHAAN MANUFAKTUR SEKTOR INDUSTRI BARANG KONSUMSI YANG TERDAFTAR DI BURSA EFEK INDONESIA PERIODE 2017-2021**

Yang disusun oleh :  
Nanda Hafizah  
1702015168


Telah diperiksa dan dipertahankan di depan panitia ujian kesarjanaan strata satu  
(S1) Akuntansi Fakultas Ekonomi dan Bisnis Universitas Muhammadiyah

Prof. DR. HAMKA  
Pada tanggal :


Tim penguji,  
Ketua, Merangkap anggota :



(H. Enong Muiz, SE., M.Si.)  
Sekretaris, Merangkap anggota :




(Arif Widodo Nugroho, SE., MM.)  
Anggota :




(Rito, SE., AK., M.si., CA.)  
Mengetahui,

Ketua Program Studi Akuntansi  
Fakultas Ekonomi dan Bisnis  
Universitas Muhammadiyah  
Prof. DR. HAMKA



(Meita Larasati, S.Pd., M.Sc.)

Dekan fakultas Ekonomi dan Bisnis  
Universitas Muhammadiyah  
Prof. DR. HAMKA



(Dr. Zulpahmi, S.E., M.Si.)

**PERNYATAAN PERSETUJUAN PUBLIKASI KARYA ILMIAH UNTUK  
KEPENTINGAN AKADEMIS**

Sebagai civitas akademik Universitas Muhammadiyah Prof. DR. HAMKA, saya yang bertanda tangan di bawah ini :

Nama : Nanda Hafizah  
NIM : 1702015168  
Program Studi : S1 Akuntansi  
Fakultas : Ekonomi dan Bisnis  
Universitas Muhammadiyah Prof. DR. HAMKA  
Jenis Karya : Skripsi

Dengan pengembangan ilmu dan pengetahuan, menyetujui untuk memberikan kepada Universitas Muhammadiyah Prof. DR. HAMKA **Hak Bebas Royalti Noneklusif** (*Non Exclusive Royalti Free-right*) atas karya ilmiah saya yang berjudul: **“PENGARUH PERPUTARAN MODAL KERJA, KAS, PIUTANG, DAN PERSEDIAAN TERHADAP PROFITABILITAS PADA PERUSAHAAN MANUFAKTUR SEKTOR INDUSTRI BARANG KONSUMSI YANG TERDAFTAR DI BURSA EFEK INDONESIA PERIODE 2017-2021”**

Beserta perangkat yang ada (jika diperlukan). Dengan Hak Bebas Royalti Noneklusif ini Universitas Muhammadiyah Prof. DR. HAMKA berkah menyimpan, mengalihmediakan, mengelola dalam bentuk pangkalan data (*database*), merawat, dan mempublikasikan skripsi saya selama tetap menyantumkan nama saya sebagai peneliti atau pencipta dan sebagai pemilik hak cipta.

Demikian pernyataan ini saya buat dengan sebenarnya.

Jakarta,  
Yang menyatakan



(Nanda Hafizah)  
NIM 1702015168

## ABSTRAKSI

**Nanda Hafizah (1702015168)**

**Pengaruh Perputaran Modal Kerja, Kas, Piutang dan Persediaan Pada Perusahaan Manufaktur Indonesia Sektor Barang Konsumsi yang Terdaftar di Bursa Efek Indonesia Periode 2017-2021**

Skripsi. *Program Sarjan Program Studi Akuntansi, Fakultas Ekonomi dan Bisnis Universitas Muhammdiyah Prof. Dr. Hamka. 2022. Jakarta*

Kata Kunci : Perputaran Modal Kerja, kas, Piutang, Persediaan, Proditabilitas.

Tujuan penelitian ini adalah untuk mengetahui pengaruh perputaran modal kerja, kas, piutang dan persediaan terhadap profitabilitas pada perusahaan manufaktur di sektor Industri Barang Konsumsi yang terdaftar di Bursa Efek Indonesia (BEI) periode 2017-2021. Metode yang digunakan dalam penelitian ini adalah explanatory, dengan sampel 7 (tujuh) perusahaan manufaktur di sektor barang konsumsi. Teknik pengelolaan dan analisis data yang digunakan adalah purposive sampling. Teknik dan analisis data yang digunakan adalah analisis akuntansi, analisis statistik deskriptif, dan analisis regresi linier berganda menggunakan SPSS versi 25. Secara parsial hasil dari penelitian ini menunjukkan bahwa perputaran modal kerja memiliki  $t_{hitung}$  sebesar  $-2.349 > t_{tabel}$  2,042 maka dapat diinterpretasikan bahwa perputaran modal kerja tidak berpengaruh terhadap profitabilitas yang artinya  $H_1$  diterima. Perputaran kas memiliki  $t_{hitung}$  sebesar 1.717  $> t_{tabel}$  2,042 maka dapat diinterpretasikan bahwa perputaran kas berpengaruh terhadap profitabilitas yang artinya  $H_1$  ditolak. Perputaran piutang memiliki  $t_{hitung}$  sebesar  $3,091 > t_{tabel}$  2,042 maka dapat diinterpretasikan bahwa perputaran piutang berpengaruh terhadap profitabilitasyang artinya  $H_1$  diterima. Perputaran persediaan memiliki  $t_{hitung}$  sebesar  $-2.037 < t_{tabel}$  2,042 maka dapat diinterpretasikan

bahwa perputaran persediaan berpengaruh terhadap profitabilitas yang artinya  $H_1$  diterima.

Secara simultan  $H_1$  dalam penelitian ini diterima yang berarti perputaran modal kerja, perputaran kas, perputaran piutang, dan perputaran persediaan terhadap profitabilitas dengan nilai *Adjusted R Square* sebesar 33,3% dan sebesar 77,7% dijelaskan oleh variabel lainnya yang tidak dimasukkan dalam penelitian ini.





## **ABSTRACT**

**Nanda Hafizah (1702015168)**

### **The Effect of Turnover of Working Capital, Cash, Receivables, and Inventories on Indonesian Manufacturing Companies in the Consumer Goods Sector Listed on the Indonesia Stock Exchange for the 2017-2021 Period**

Skripsi. *Program Sarjan Program Studi Akuntansi, Fakultas Ekonomi dan Bisnis Universitas Muhammdiyah Prof. Dr. Hamka. 2022. Jakarta*

Keywords: Working Capital Turnover, Cash, Accounts Receivable, Inventory, Profitability.

The purpose of this study was to determine the impact of the turnover of working capital, cash, receivables, and inventories on profitability in manufacturing companies in the Consumer Goods Industry Sector listed on the Indonesia Stock Exchange (IDX) for the 2017-2021 period. The method used in this study is the explanatory method, with a sample of 7 (seven) companies manufacturing in the consumer goods sector. The data management and analysis technique used is posse sampling. The data processing and analysis techniques used were accounting analysis, descriptive statistical analysis, and multiple linear regression analysis using SPSS version 25.

Partially the results of this study indicate that working capital turnover has a  $t_{\text{count}}$  of  $-3.682 > t_{\text{table}} 2.045$ , so it can be interpreted that working capital turnover has no effect on profitability, which means  $H_1$  is accepted. Cash turnover has a  $t_{\text{count}}$  of  $3,478 > t_{\text{table}} 2,045$ , so it can be interpreted that cash turnover has an effect on profitability, which means  $H_2$  is accepted. Accounts receivable turnover has a  $t_{\text{count}}$  of  $2.827 > t_{\text{table}} 2.045$ , so it can be interpreted that receivables turnover has an effect on profitability, which means that  $H_3$  is accepted. Inventory turnover has a

$t_{\text{count}}$  of 0.041 <  $t_{\text{table}}$  2.045, so it can be interpreted that inventory turnover has an effect on profitability, which means  $H_4$  is rejected.

Simultan  $H_5$  in this study is accepted, which means working capital turnover, cash turnover, accounts receivable turnover, and inventory turnover on profitability with an adjusted R Square value of 58.5% and 41.5% explained by other variables not included in this study.



## KATA PENGANTAR

*Assalamu 'alaikum Warahmatullahi Wabarakatuh*

Segala Puji bagi ALLAH SWT, atas karunia rahmat dan hidayah-Nya tak lupa shalawat dan salam tercurah limpahkan kepada junjungan nabi besar yakni Nabi Muhammad SAW, beserta para kerabat dan sahabatnya, juga para pengikutnya samapai akhir zaman. Dalam penyusunan skripsi ini, peneliti mengucapkan terima kasih banyak kepada kedua orang tua saya yakni Bapak Iman Himawan dan Ibu Andria Meiti, serta kakak dan adik saya Nurul Halimah, dan Nazrinal Haidar, yang telah memberikan dukungan, semangat, motivasi, dan doanya selama proses penyusunan skripsi yang dilakukan peneliti. Hal ini merupakan langkah awal bagi peneliti di dunia kerja dan bertujuan untuk memenuhi syarat perkuliahan.

Selama proses penyusunan skripsi ini, Alhamdulillah peneliti banyak mendapatkan bantuan serta dukungan dari berbagai pihak. Oleh karena itu, pada kesempatan ini peneliti mengucapkan terima kasih kepada:

1. Bapak Prof. Dr. H. Gunawan Suryoputro, M. Hum selaku Rektor Universitas Muhammadiyah Prof. DR. HAMKA.
2. Bapak Dr. Zulpahmi, SE., M.Si., selaku Dekan Fakultas Ekonomi dan Bisnis Universitas Muhammadiyah Prof. DR. HAMKA.
3. Bapak Sumardi, SE., M.Si., selaku Wakil Dekan I Fakultas Ekonomi dan Bisnis Universitas Muhammadiyah Prof. DR. HAMKA.
4. Bapak M. Nurrasyidin, SE, M.Si., selaku Wakil Dekan II Fakultas Ekonomi dan Bisnis Universitas Muhammadiyah Prof. DR. HAMKA.
5. Bapak Edi Setiawan, SE, M.M., selaku Wakil Dekan III Fakultas Ekonomi dan Bisnis Universitas Muhammadiyah Prof. DR. HAMKA.
6. Ibu Meita Larasati, S.Pd., M. Sc, selaku Ketua Program Studi S1 Akuntansi Universitas Muhammadiyah Prof. DR. HAMKA.
7. Bapak Ahmad Subaki, SE., Ak., MM., selaku Dosen Pembimbing I yang telah meluangkan waktu dan memberikan bimbingan dan koreksi serta arahan kepada saya sehingga terselesaikan skripsi ini.

8. Ibu Mulyaning Wulan S.E., M.Ak, selaku Dosen Pembimbing II yang telah meluangkan waktu dan memberikan bimbingan dan koreksi serta arahan kepada saya sehingga terselesaikan skripsi ini.
9. Seluruh Bapak/Ibu Dosen Fakultas Ekonomi dan Bisnis Universitas Muhammadiyah Prof. DR. HAMKA
10. Saya mengucapkan terimakasih kepada Kedua Orang Tua saya yang sudah menjadi motivasi dasar saya dalam menyelesaikan tugas saya.
11. Kakak dan adik saya yaitu Nurul Halimah dan Nazrinal Haidar yang selalu menasehati saya dan memberikan masukan-masukan serta mengingatkan saya untuk segera menyelesaikan tugas-tugas saya.
12. Sahabat saya yaitu Shafira Kania Utami dan Indri Budiati yang selalu menyemangati saya dari awal masuk kuliah hingga sekarang.
13. Kepada teman saya yaitu Rita Ayu Setianingsih, Fika Priscillia, Rizki Pratama, Arip Wicaksono dan Bayu Ardiyansyah.
14. Dan terimakasih atas bantuan dari semua pihak yang tidak dapat disebut satu persatu baik secara langsung maupun tidak langsung. Semoga Allah SWT membalas kebaikan-kebaikan yang telah kalian berikan.

Peneliti menyadari bahwa skripsi ini masih jauh dari kata sempurna. Untuk itu peneliti mengharapkan kritik dan saran yang membangun dari semua pihak demi penelitian yang lebih baik lagi kedepannya. Semoga skripsi ini dapat bermanfaat khususnya bagi Peneliti dan juga bagi semua pihak yang membutuhkan.

*Wassalamu'alaikum Warahmatullahi Wabarokatuh*

Jakarta, 23 Juli 2022 Peneliti,



(Nanda Hafizah)  
**NIM. 1702015168**

## DAFTAR ISI

<b>PERNYATAAN ORISINALITAS</b> .....	iii
<b>PERSETUJUAN UJAIN SKRIPSI</b> .....	iv
<b>PENGESAHAN SKRIPSI</b> .....	iv
<b>PERNYATAAN PERSETUJUAN PUBLIKASI KARYA ILMIAH UNTUK KEPENTINGAN AKADEMIS</b> .....	ii
<b>ABSTRAKSI</b> .....	iii
<b>ABSTRACT</b> .....	v
<b>1 KATA PENGANTAR</b> .....	vii
<b>NIM. 1702015168</b> .....	ii
<b>DAFTAR ISI</b> .....	ii
<b>DAFTAR TABEL</b> .....	v
<b>DAFTAR GAMBAR</b> .....	vii
<b>DAFTAR LAMPIRAN</b> .....	viii
<b>BAB I</b> .....	1
<b>PENDAHULUAN</b> .....	1
1.1 Latar Belakang.....	1
1.2 Permasalahan.....	7
1.2.1 Identifikasi Masalah.....	7
1.2.2 Pembatasan Masalah.....	7
1.2.3 Perumusan Masalah.....	8
1.3 Tujuan Penelitian.....	8
1.4 Manfaat Penelitian.....	9
<b>BAB II</b> .....	11
<b>TINJAUAN PUSTAKA</b> .....	11
2.1 Gambaran Penelitian Terdahulu.....	11
2.2 Telaah Pustaka.....	29
2.2.4 Laporan Keuangan.....	29
2.2.5 Profitabilitas.....	31
2.2.6 Rasio Profitabilitas.....	32
2.2.7 Perputaran Modal Kerja.....	34
2.2.8 Perputaran Kas.....	35

2.2.9 Perputaran Piutang.....	35
2.2.10 Perputaran Persediaan .....	36
2.3 Kerangka Pemikiran Teoritis .....	37
2.3.1 Pangaruh Perputaran Modal Kerja Terhadap Profitabilitas.....	37
2.3.2 Pengaruh Perputaran Kas Terhadap Profitabilitas.....	38
2.3.3 Pengaruh Perputaran Piutang Terhadap Profitabilitas.....	39
2.3.4 Pengaruh Perputaran Persediaan Terhadap Profitabilitas.....	39
2.3.5 Pengaruh Perputaran Modal Kerja, Kas, Piutang dan Persediaan Secara Simultan Terhadap Profitabilitas .....	40
2.4 Rumusan Hipotesis .....	42
<b>BAB III.....</b>	<b>43</b>
<b>METODOLOGI PENELITIAN .....</b>	<b>43</b>
3.1 Metode Penelitian .....	43
3.2 Operasional Variabel.....	44
3.3 Populasi dan Sampel .....	48
3.3.1 Populasi Penelitian .....	48
3.3.2 Sampel Penelitian .....	50
3.4 Teknik Pengumpulan Data.....	52
3.4.1 Tempat dan Waktu Penelitian .....	52
3.4.2 Teknik Pengumpulan Data .....	53
3.5 Teknik Pengelolaan dan Analisa Data .....	53
3.5.1 Analisis Akuntansi.....	53
3.5.2 Analisis Statistik Deskriptif.....	54
3.5.3 Analisis Regresi Linier Berganda.....	54
3.5.4 Uji Asumsi Klasik .....	55
3.5.5 Uji Hipotesis .....	58
<b>BAB IV .....</b>	<b>61</b>
<b>HASIL DAN PEMBAHASAN .....</b>	<b>61</b>
4.1. Gambaran Umum Objek Penelitian .....	61
4.1.1 Lokasi Penelitian .....	62
4.1.2 Sejarah Singkat Bursa Efek Indonesia.....	62
4.1.3 Profil Singkat Sampel Perusahaan.....	64

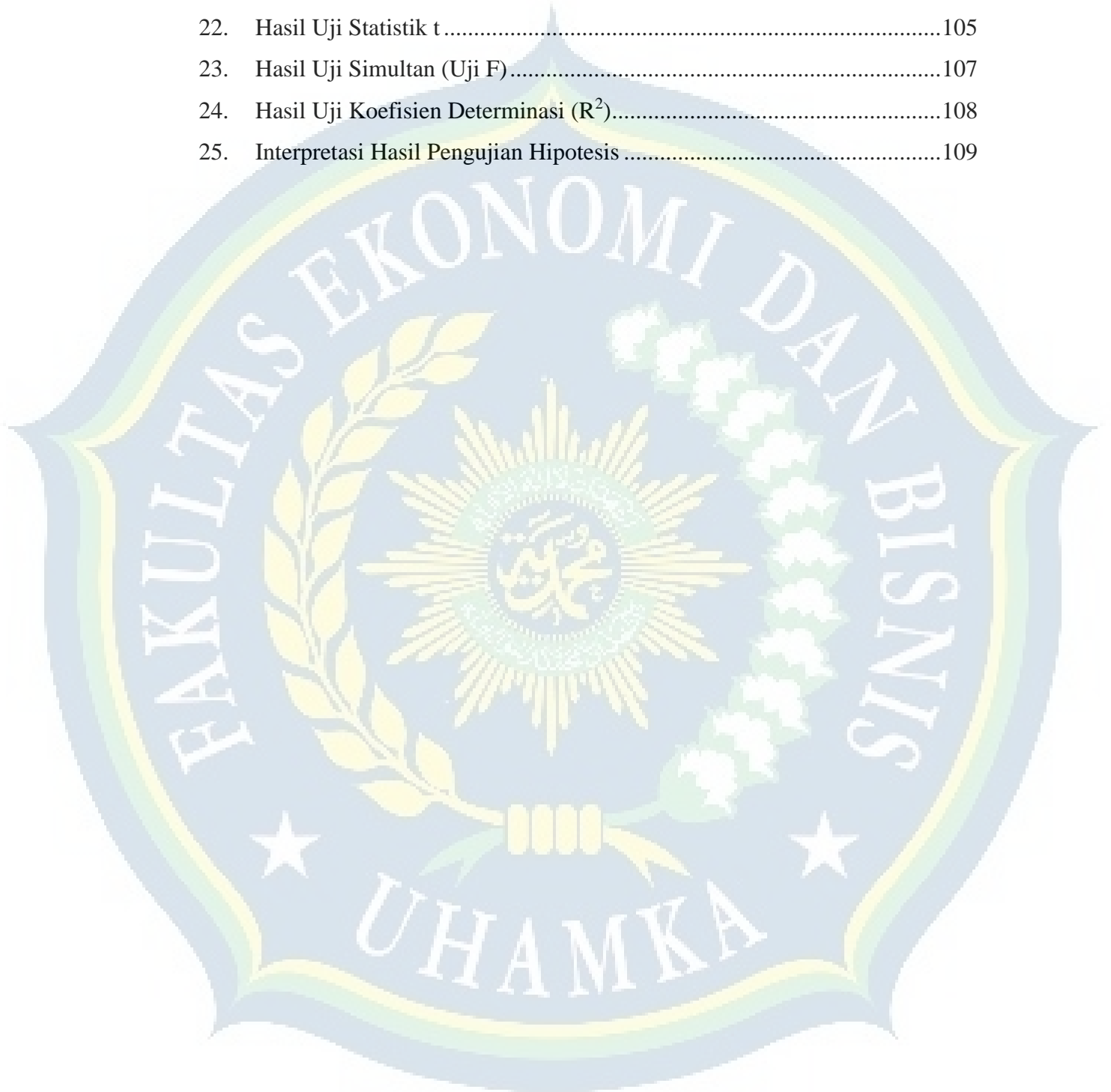
4.2. Hasil Pengolahan Data dan Pembahasan .....	70
4.2.1 Penyajian Data .....	70
4.3 Hasil Pembahasan Data dan Interpretasi .....	86
4.3.1 Analisis Akuntansi .....	86
4.3.2 Analisis Statistika .....	96
4.3.3 Analisis Linier Regresi Berganda .....	97
4.3.4 Uji Asumsi Klasik .....	99
4.3.5 Uji Hipotesis .....	105
4.3.6 Analisis Koefisien Determinasi ( $R^2$ ) .....	108
4.4. Interpretasi Hasil Penelitian .....	109
4.5 Ananlisis Akuntansi .....	114
4.5.1 Pengaruh Perputaran Modal Kerja .....	114
4.5.2 Pengaruh Perputaran Kas .....	114
4.5.3 Pengaruh Perputaran Piutang .....	115
4.5.4 Pengaruh Perputaran Persediaan .....	116
<b>BAB V .....</b>	<b>117</b>
<b>PENUTUP .....</b>	<b>117</b>
5.1. Kesimpulan .....	117
5.2. Saran .....	118
<b>DAFTAR PUSTAKA .....</b>	<b>120</b>
<b>LAMPIRAN .....</b>	<b>124</b>

## DAFTAR TABEL

Nomor	Judul	Halaman
1.	Fenomena Profitabilitas (ROA) pada Perusahaan Manufaktur Sektor tekstil dan Garmen yang terdaftar di Bursa Efek Indonesia Periode 2016-2020 .....	2
2.	Penelitian Terdahulu .....	17
3.	Operasionalisasi Variabel.....	46
4.	Daftar Perusahaan Manufaktur Sektor Industri Barang Konsumsi yang Terdaftar di BEI Periode 2021 .....	47
5.	Pengambilan Sampel Sesuai Kriteria .....	50
6.	Daftar Sampel Penelitian.....	51
7.	Hasil Perhitungan Perputaran Modal Kerja Perusahaan Manufaktur Industri Barang Konsumsi yang terdaftar di Bursa Efek Indonesia tahun 2017-2021 .....	69
8.	Hasil Perhitungan Perputaran Kas pada Perusahaan Manufaktur Sektor Industri Barang Konsumsi yang Terdaftar di Bursa Efek Indonesia Tahun 2017-2021.....	72
9.	Hasil Perhitungan Perputaran Piutang pada Perusahaan Manufaktur Sektor Industri Barang Konsumsi yang Terdaftar di Bursa Efek Indonesia Tahun 2017-2021.....	75
10.	Hasil Perhitungan Perputaran Persediaan pada Perusahaan Manufaktur Sektor Industri Barang Konsumsi yang Terdaftar di Bursa Efek Indonesia Tahun 2017-2021.....	79
11.	Hasil Perhitungan Profitabilitas pada Perusahaan Manufaktur Sektor Industri Barang Konsumsi yang Terdaftar di Bursa Efek Indonesia Tahun 2017-2021 .....	82
12.	Pengaruh Perputaran Modal Kerja Terhadap Profitabilitas (ROA) .....	86
13.	Pengaruh Perputaran Kas terhadap Profitabilitas .....	88
14.	Pengaruh Perputaran Piutang terhadap Profitabilitas .....	91
15.	Perhitungan Perputaran Persediaan terhadap Profitabilitas .....	93
16.	Statistika Deskriptif.....	95
17.	Hasil Analisis Regresi Linier Berganda .....	97
18.	Hasil Uji Normalitas Data .....	99
19.	Hasil Uji Multikolinearitas .....	101

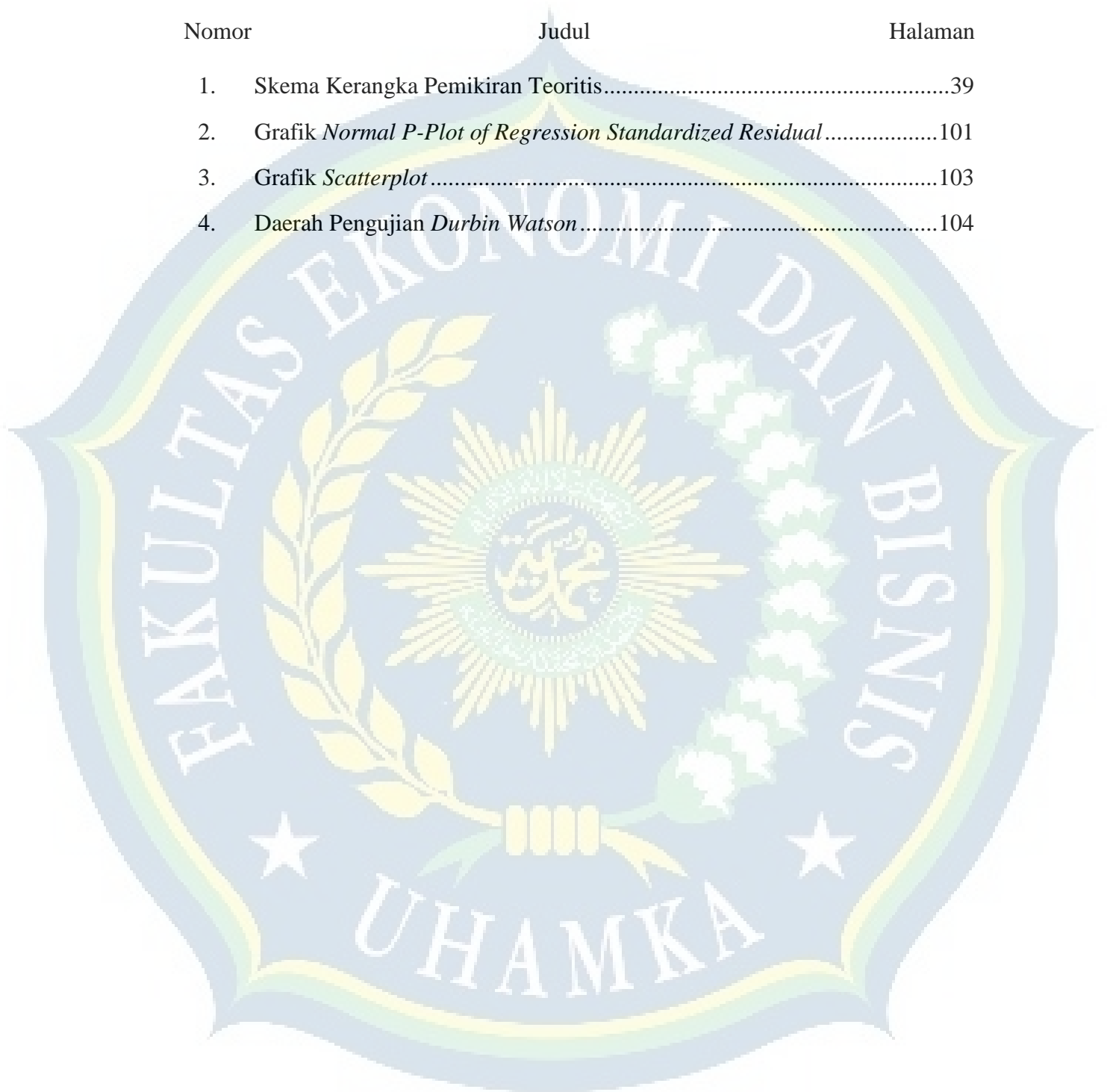


20.	Hasil Uji Autokorelasi.....	103
21.	Hasil Uji Runs Test .....	104
22.	Hasil Uji Statistik t .....	105
23.	Hasil Uji Simultan (Uji F).....	107
24.	Hasil Uji Koefisien Determinasi ( $R^2$ ).....	108
25.	Interpretasi Hasil Pengujian Hipotesis .....	109



## DAFTAR GAMBAR

Nomor	Judul	Halaman
1.	Skema Kerangka Pemikiran Teoritis.....	39
2.	Grafik <i>Normal P-Plot of Regression Standardized Residual</i> .....	101
3.	Grafik <i>Scatterplot</i> .....	103
4.	Daerah Pengujian <i>Durbin Watson</i> .....	104



## DAFTAR LAMPIRAN

Nomor	Judul	Halaman
1	Daftar Sampel Perusahaan .....	1/46
2	<i>Annual Report</i> Perusahaan .....	2/46
3	Hasil Olah Data SPSS .....	36/46
4	Interpretasi Hasil Pengujian Hipotesis .....	41/46
5	Formulir Pengajuan Judul Proposal Skripsi .....	42/46
6	Surat Tugas.....	43/46
7	Catatan Konsultasi Dosen Pembimbing I.....	44/46
8	Catatan Konsultasi Dosen Pembimbing I.....	45/46
9	Daftar Riwayat Hidup .....	46/46

# BAB I

## PENDAHULUAN

### 1.1 Latar Belakang

Setiap perusahaan tentunya harus memiliki tujuan dan sasaran yang hendak dicapai. Salah satu tujuan dari perusahaan adalah memperoleh keuntungan atau laba. Semakin tinggi laba yang diperoleh perusahaan maka semakin kuat dan tangguh perusahaan tersebut dalam menghadapi persaingan di masa depan. Laba yang diperoleh perusahaan juga dapat menjadi ukuran yang digunakan untuk menilai berhasil atau tidaknya manajemen suatu perusahaan. Untuk mencapai tujuan tersebut perusahaan memerlukan dana untuk melakukan kegiatan operasionalnya maupun untuk melakukan investasi jangka panjang. (Sumbeakhid dan Mulyanto, 2020: 204). Salah satu yang mempengaruhi menurunnya laba sebuah perusahaan yaitu pandemi Covid-19 dengan adanya penerbitan kebijakan *social distancing*. Dengan penerbitan kebijakan ini mempengaruhi daya beli dan permintaan konsumen di sektor manufaktur. Maka untuk mengetahui laba suatu perusahaan di era pandemi Covid-19 ini dapat menggunakan rasio sebagai pengukuran laba perusahaan, dengan menggunakan rasio profitabilitas. Profitabilitas perusahaan dapat diukur dengan kesuksesan dan kemampuan perusahaan menggunakan modal kerjanya secara tepat serta produktif.

Penelitian yang dilakukan oleh Indah Ayu Felany, 2018 Profitabilitas perusahaan menunjukkan perbandingan antara laba dengan aktiva atau modal yang menghasilkan laba tersebut. Dapat dikatakan bahwa profitabilitas merupakan kemampuan perusahaan dalam menghasilkan laba. Profitabilitas merupakan

keuntungan yang dimiliki perusahaan dari kegiatan operasionalnya yang tidak lepas dari kebijakan yang dimiliki oleh manajer. Keuntungan atau laba selalu menjadi perhatian utama bagi para calon investor dalam menilai kinerja suatu perusahaan. Keuntungan atau laba itulah yang digunakan untuk memastikan apakah investasi pada suatu perusahaan akan memberikan keuntungan atau tingkat pengembalian yang diharapkan atau tidak di era pandemi Covid-19.

Profitabilitas (ROA) juga mempunyai peran penting dalam perusahaan sebagai penopang untuk tetap bertahan di era pandemi Covid-19 apakah perusahaan dapat bersaing dimasa mendatang. Bagi perusahaan masalah profitabilitas sangatlah penting, begitu juga bagi pemimpin perusahaan profitabilitas digunakan untuk melihat seberapa besar kemajuan atau berhasil tidak perusahaan yang dipimpinnya. Sedangkan bagi karyawan perusahaan apabila semakin tinggi keuntungan yang diperoleh perusahaan ditempat kerjanya, maka ada kesempatan bagi karyawan untuk mendapatkan kenaikan gaji.

Terdapat fenomena profitabilitas (ROA) yang terjadi pada perusahaan manufaktur sektor tekstil garmen yang terdaftar di Bursa Efek Indonesia pada tahun 2016-2020 terlihat pada tabel berikut:

**Tabel 1**  
**Fenomena Profitabilitas (ROA) pada Perusahaan Manufaktur Sektor**  
**Barang Konsumsi yang terdaftar di Bursa Efek Indonesia**  
**Periode 2016-2020**

Perusahaan	Profitabilitas (ROA)				
	2020	2019	2018	2017	2016
PT. Gudang Garam Tbk	9.78%	13.83%	11.28%	11.62%	10.60%
PT Kalbe Farma Tbk	12.41%	12.52%	13.76%	14.76%	15.44%
PT Mayora Indah Tbk	10.61%	10.71%	10.01%	10.93%	10.75%

Sumber: IDN Financial (206-2020), 2021

Perusahaan PT. Gudang Garam Tbk memiliki nilai profitabilitas (ROA) pada tahun 2016 sebesar 10,60%. Dan ditahun selanjutnya mengalami kenaikan dan penurunan. Ditahun 2017 memiliki nilai profitabilitas (ROA) sebesar 11,62%, ditahun 2018 memiliki nilai profitabilitas (ROA) sebesar 11,28%, ditahun 2019 memiliki nilai profitabilitas (ROA) sebesar 13,83% dan ditahun 2020 memiliki nilai profitabilitas (ROA) sebesar 9,78%. Pada perusahaan PT Kalbe Farma Tbk memiliki nilai profitabilitas (ROA) pada tahun 2016 sebesar 15,44%. Seangka pada ahun 2017 sampai dengan 2020 mengalami penurunan nilai profitabilitas (ROA) yang lumayan besar dengan nilai profitabilitas (ROA) ditahun 2020 sebesar 12,41%. Pada Perusahaan PT Mayora Indah Tbk memiliki nilai profitabilitas (ROA) pada tahun 2016 sebesar 10,75%. Dan ditahun selanjutnya mengalami kenaikan dan penurunan. Ditahun 2017 memiliki nilai profitabilitas (ROA) sebesar 10,93%. Ditahun 2018 memiliki nilai profitabilitas (ROA) sebesar 10,01%. Ditahun 2019 memiliki nilai profitabilitas (ROA) sebesar 10,71%. Ditahun 2020 memiliki nilai profitabilitas (ROA) sebesar 10,61%.

Dari hasil fenomena diatas pentingnya rasio profitabilitas dalam suatu perusahaan untuk mengatur dana operasional perusahaan agar tidak mengalami penurunan yang cukup drastis di era Covid-19 saat ini. Dana yang digunakan perusahaan untuk melaksanakan kegiatan operasional sehari-hari disebut dengan modal kerja. Modal kerja yang digunakan perusahaan diharapkan akan masuk kembali ke perusahaan dari penjualan produksinya, sehingga modal kerja akan terus berputar di setiap periode. Menurut Kasmir (2016:85) Modal kerja adalah modal yang digunakan untuk membiayai operasional perusahaan pada saat perusahaan sedang beroperasi. Jenis modal kerja bersifat jangka pendek, biasanya hanya digunakan untuk sekali atau beberapa kali proses produksi.

Modal kerja diartikan sebagai investasi yang ditanamkan dalam aktiva jangka pendek, seperti kas, bank surat-surat berharga, piutang, persediaan, dan aktiva lancar lainnya. Penggunaan modal kerja yang efisien akan menunjukkan kemampuan suatu perusahaan dalam mengelola modal kerja yang ada, sehingga dapat meningkatkan kemakmuran perusahaan. Penggunaan modal kerja yang efisien dapat ditentukan dari suatu dalam mengelola modal kerja yang tersedia sesuai dengan kebutuhan operasional perusahaan yang berarti modal kerja yang tersedia tidaklah kekurangan ataupun kelebihan. Modal kerja yang baik adalah modal kerja yang dapat berputar secara cepat dan mendapatkan laba dari hasil penjualan tersebut. Namun jika perusahaan melakukan penjualan secara kredit maka perputaran modal kerja semakin melambat dan akan menghambat laba yang diperoleh tidak secara maksimal.

Modal kerja yang efisien dapat diukur dari elemen-elemen modal kerja. Dalam pengelolaan modal kerja perlu diperhatikan tiga elemen utama modal kerja, yaitu kas, piutang dan persediaan. Dari ketiga elemen modal kerja dihitung perputarannya untuk dapat mengetahui apakah modal kerja tersebut dapat mempengaruhi profitabilitas perusahaan di era pandemi Covid-19. Semakin cepat tingkat perputaran masing-masing elemen modal kerja, maka modal kerja dapat dikatakan efisien. Sebaliknya, jika perputarannya semakin lambat, maka penggunaan modal kerja dalam perusahaan kurang efisien. (Wakhid dan Mulyono, 2020:204).

Elemen modal kerja yang pertama adalah kas. Kas adalah salah satu unsur modal kerja yang paling tinggi tingkat likuiditasnya. Semakin besar jumlah kas yang dimiliki suatu perusahaan maka semakin tinggi pula tingkat likuiditasnya (Wakhid dan Mulyanto, 2020:204). Menurut Munawir (2010:14) Kas adalah salah uang tunai yang dapat digunakan untuk membiayai operasi perusahaan. Menurut James O. Gill, rasio perputaran kas berfungsi untuk mengukur tingkat kecukupan modal kerja perusahaan yang dibutuhkan untuk membayar tagihan dan membiaya penjualan (Ririn dan Rusnaeni, 2018:2). Yang berarti bahwa kas sangat berperan penting dalam suatu perusahaan untuk membiayai operasi perusahaan sehari-hari ataupun dalam investasi baru dalam aktiva tetap.

Maka dari itu perusahaan harus memiliki tingkat persediaan kas yang besar untuk memenuhi *finansialnya* sehingga perusahaan akan tetap stabil meskipun dihadapi dengan adanya pandemi Covid-19 ini. Namun bukan berarti perusahaan harus mempertahankan jumlah persediaan kas yang sangat besar, karena semakin



besar kas yang dimiliki perusahaan akan mengakibatkan banyaknya uang yang menganggur sehingga akan memperkecil profitabilitas.

Elemen yang selanjutnya dari modal kerja adalah piutang. Piutang merupakan sejumlah tagihan yang akan diterima oleh perusahaan dalam bentuk kas dari pihak lain, sebagai akibat penyerahan barang dan jasa secara kredit (Hery, 2015:29). Dengan adanya piutang maka perusahaan memiliki aktiva yang berada pada konsumen. Aktiva lancar tersebut akan dibayarkan kepada perusahaan sampai waktu jatuh tempo yang telah ditentukan. Dari hasil tersebut perusahaan dapat menerima aliran piutang yang menjadi kas. Piutang tercipta pada saat perusahaan melakukan penjualan secara kredit. Piutang merupakan hasil dari kegiatan penjualan yang dilakukan oleh perusahaan kepada konsumen yang dilakukan secara kredit (Muhammad Faisal, 2017:37). Sehingga dapat mempengaruhi aktivitas penjualan secara kredit di era pandemi Covid-19.

Selain kas dan piutang, elemen modal kerja lainnya adalah persediaan. Proses penjualan pada perusahaan manufaktur tidak lepas dari pengaruh persediaan yang dimiliki oleh perusahaan. Menurut Nita, Allean dan Milka, 2019 Persediaan (*Inventory*) merupakan elemen utama dari modal kerja dan merupakan aktiva yang selalu dalam keadaan berputar, dimana secara terus menerus mengalami perubahan yang berarti persediaan (*Inventory*) mempunyai dampak yang penting dalam profitabilitas suatu perusahaan di era pandemi Covid-19, karena menjadi produk dari perusahaan untuk di jual sebagai sumber pendapatan. Prosedur untuk mengevaluasi posisi persediaan adalah dengan perputaran persediaan. Perputaran

persediaan adalah rasio antara jumlah harga pokok barang yang dijual dengan nilai rata-rata persediaan yang dimiliki perusahaan.

Berdasarkan uraian di atas, peneliti menghubungkan fenomena Covid-19 yang terjadi di Indonesia terhadap profitabilitas perusahaan manufaktur, maka peneliti tertarik untuk melakukan penelitian yang berjudul **“Pengaruh Perputaran Modal Kerja, Kas, Piutang dan Persediaan Terhadap Profitabilitas pada Perusahaan Manufaktur Sektor Barang Konsumsi yang Terdaftar di Bursa Efek Indonesia (BEI) Periode 2017-2021”**.

## **1.2 Permasalahan**

### **1.2.1 Identifikasi Masalah**

Berdasarkan latar belakang masalah yang telah dipaparkan di atas, maka ditemukan identifikasi permasalahan sebagai berikut:

1. Bagaimana pengaruh antara Perputaran Modal Kerja (*working capital turnover*) terhadap Profitabilitas?
2. Bagaimana pengaruh antara Perputaran Kas (*cash turnover*) terhadap Profitabilitas?
3. Bagaimana pengaruh antara Perputaran Piutang (*receivable turnover*) terhadap Profitabilitas?
4. Bagaimana pengaruh antara Perputaran Persediaan (*inventory turnover*) terhadap Profitabilitas?
5. Bagaimana pengaruh antara Perputaran Modal Kerja, Kas, Piutang dan Persediaan terhadap Profitabilitas?

### **1.2.2 Pembatasan Masalah**

Agar pembahasan tidak terlalu luas dan terarah, maka peneliti menetapkan batasan dalam penelitian ini. Peneliti berfokus pada Perputaran Modal Kerja ( $X_1$ ), Kas ( $X_2$ ), Perputaran Piutang Indonesia ( $X_3$ ), Perputaran Persediaan ( $X_4$ ) sebagai variabel yang mempengaruhi, dan Profitabilitas (ROA) ( $Y$ ) sebagai variabel yang dipengaruhi. Dengan menggunakan sampel, perusahaan yang menggunakan rasio Profitabilitas (ROA) pada perusahaan manufaktur sektor barang konsumsi yang terdaftar dalam Bursa Efek Indonesia (BEI) periode 2017-2021.

### **1.2.3 Perumusan Masalah**

Berdasarkan pemaparan latar belakang dan identifikasi masalah, maka peneliti merumuskan masalah sesuai dengan judul penelitian, yaitu “Bagaimanakah Pengaruh antara Perputaran Modal kerja, Kas, Piutang dan Persediaan dengan profitabilitas?”.

### **1.3 Tujuan Penelitian**

Berdasarkan latar belakang dan perumusan masalah tersebut, maka dapat ditentukan tujuan dari penelitian adalah sebagai berikut.

1. Untuk mengetahui Pengaruh antara Perputaran Modal Kerja (*working capital turnover*) dengan Profitabilitas (ROA) pada perusahaan manufaktur sektor barang konsumsi yang terdaftar di Bursa Efek Indonesia (BEI) periode 2017-2021.
2. Untuk mengetahui Pengaruh antara Perputaran Kas (*cash turnover*) dengan Profitabilitas (ROA) pada perusahaan manufaktur yang terdaftar di Bursa Efek Indonesia (BEI).

3. Untuk mengetahui Pengaruh antara Perputaran Piutang (*Receivable turnover*) dengan Profitabilitas (ROA) pada perusahaan manufaktur yang terdaftar di Bursa Efek Indonesia (BEI).
4. Untuk mengetahui Pengaruh antara Perputaran Persediaan (*Inventory turnover*) dengan Profitabilitas (ROA) pada perusahaan manufaktur yang terdaftar di Bursa Efek Indonesia (BEI).
5. Untuk mengetahui Pengaruh antara Perputaran Modal Kerja, Kas, Piutang dan Persediaan terhadap Profitabilitas (ROA) pada perusahaan manufaktur yang terdaftar di Bursa Efek Indonesia (BEI).

#### **1.4 Manfaat Penelitian**

Berdasarkan hasil penelitian diharapkan dapat memberikan manfaat untuk berbagai pihak diantaranya sebagai berikut :

1. Bagi Akademik
  - 1) Diharapkan, hasil penelitian ini dapat dijadikan untuk pengembangan ilmu pengetahuan agar dapat menjadi referensi bagi penelitian selanjutnya.
  - 2) Memotivasi penelitian selanjutnya agar lebih baik lagi mengenai permasalahan yang dibahas dalam penelitian.
2. Bagi Praktis
  - 1) Perusahaan

Peneliti ini dapat bermanfaat bagi perusahaan sebagai bahan pertimbangan dan pengelolaan keuangan khususnya dalam meningkatkan profitabilitas perusahaannya.
  - 2) Investor

Memberikan gambaran mengenai pengaruh perputaran modal kerja, kas, piutang dan persediaan terhadap profitabilitas pada perusahaan manufaktur sektor barang konsumsi yang terdaftar di Bursa Efek Indonesia tahun 2017-2021, sehingga dapat dijadikan bahan pertimbangan untuk mengambil keputusan investasi pada perusahaan yang bersangkutan.

3) Pemerintah

Dapat membantu pemerintah dalam menilai tingkat perekonomian masyarakat khususnya dari tingkat profitabilitas yang diperoleh pada perusahaan setiap tahunnya.

## DAFTAR PUSTAKA

- Abdullah, Ferdi, dan Siswati, Tuti. (2019). Pengaruh Perputaran Kas dan Perputaran Persediaan Terhadap Profitabilitas (Study Empiris Perusahaan Manufaktur Sektor Makanan dan Minuman yang Terhadap di BEI Periode 2014-2017).
- Anwar, Yuli. (2018). *The Effect of Working Capital Management on Profitability in Manufacturing Company Listed in Indonesia Stock Exchange*.
- Dini, S., Silalahi, S., Marpaung, E., Sihombing, Dewi, S., dan Rajaguguk, L. (2020) Pengaruh Perputaran Kas, Persediaan, Piutang, Modal Kerja Terhadap Profitabilitas Perusahaan.
- Faisal, Muhammad. (2017). Pengaruh Perputaran Kas, Perputaran Piutang, dan Perputaran Persediaan Terhadap Profitabilitas (Studi kasus Pada Perusahaan Manufaktur yang Terdaftar di Bursa Efek Indonesia Periode 2004-2014. *Jurnal Soso2*. 5(1).
- Felany, Indah Ayu, dan Worokinasih, Saparila. (2018). Pengaruh Perputaran Modal Kerja, *Lverage*, dan Likuiditas Terhadap Profitabilitas (Studi pada Perusahaan Sub Sektor Makanan dan Minuman yang Terdaftar di Bursa Efek Indonesia pada Tahun 2012-2016).
- Fitriyanti, S., Romli, H., dan Zamzam, F. (2021). Pengaruh *Cash Turnover*, *Account Receivable Turnover* dan *Inventory Turnover* Terhadap Profitabilitas Perusahaan Pertambangan yang Terdaftar di BEI Tahun 2014-2017.
- Ghozali, Imam. 2018. *Aplikasi Analisis Multivariate dengan Program IBM SPSS 25*. Semarang: Universitas Diponegoro.

- Haryanto, Akhmad Sodikin, dan Ella Siti Chaeriah. (2018). Effect of Turnover of Cash, Receivables Turnover and Inventory Turnover on Return on Assets (ROA): Case Study in PT Indofood Sukses Makmur TBK. *International Journal of Arts Humanities and Social Sciences*, 3(1), 62-81
- Hery. 2016. *Analisis Laporan Keuangan*. Jakarta : Grasindo
- Hutauruk, Martinus Robert. (2017). *Akuntansi Perusahaan Jasa Aplikasi Program Zahir Accounting Versi 6*. Jakarta Barat: Indeks.
- Ibrahimy, Muhammad Faisal Akbar, dan Juliarto, Agung. (2018). Hubungan antara Modal Kerja dan Profitabilitas: Studi Perusahaan Manufaktur yang Terdaftar di BEI.
- Ikatan Akuntansi Indonesia. *PSAK no. 1. Tentang Laporan Keuangan – Edisi Revisi 2015*. Penerbit Dewan Standar Akuntansi Keuangan: PT. Raja Grafindo.
- Jasmani. (2019). *The Effect of Liquidity and Working Capital Turnover on Profitability at PT. Sumber Cipta Multiniaga, South Jakarta*.
- Kalaivani, P., dan Jothi, Dr.K. (2017). *Impact of Working Capital Management on Profitability of the Select Car Manufacturing Companies in India*.
- Kasmir. 2017. *Analisis Laporan Keuangan*. Jakarta: PT Rajagrafindo Persada.
- \_\_\_\_\_. 2016. *Analisis Laporan Keuangan*. Cetakan kesembilan. Jakarta: PT Raja Grafindo Persada.
- Makatutu, Wiwin S. & Arsyad, Rahma, (2021). Pengaruh Perputaran Kas, Piutang dan Persediaan Terhadap Profitabilitas Perusahaan Sektor Aneka Industri yang Terdaftar di BEI.
- Kartikahadi, Hans. Dkk. (2016). *Akuntansi Berdasarkan IFRS Buku 1*. Jakarta : Salemba Empat.

- Marni, Susi. (2020). Pengaruh Tingkat Perputaran Kas, Perputaran Piutang dan Perputaran Persediaan Terhadap Profitabilitas Pada Perusahaan Manufaktur yang Terdaftar di Bursa Efek Indonesia.
- Martani, Dwi. Dkk. 2016. *Akuntansi keuangan menengah berbasis PSAK (ed. 2, buku 1)*. Jakarta: Salemba Empat
- Nguyen, Anh Hun., Pham, Huong Thanh., dan Nguyen, Hang Thu. (2020). *Impact of Working Capital Management on Firm's Profitability: Empirical Evidence from Vietnam*.
- Rizky, S, A., dan Cahyono, L. (2020). Pengaruh Perputaran Modal Kerja Terhadap Profitabilitas Pada Perusahaan Manufaktur LQ-45 Periode 2015-2017.
- Sirait, Pirmatua. 2017. *Analisis Laporan Keuangan*, Ekuilibra, Yogyakarta.
- Sugiono, Arief dan Untung, Edy.(2016). *Panduan Praktis Daftar Analisis Laporan Keuangan. Edisi Revisi*. Jakarta: Grasindo.
- Sugiyono. 2017. *Metode Penelitian Kuantitatif, Kualitatif, dan R&D*. Bandung: Alfabeta, CV.
- Surjaweni. V. Wiratna. 2017. *Analisis Laporan Keuangan : Teori, aplikasi, dan hasil penelitian*. Yogyakarta: Pustaka Baru Press.
- Wahyuliza, S., dan Dewita, N. (2018). Pengaruh Likuiditas, Solvabilitas dan Perputaran Modal Kerja Terhadap Profitabilitas Pada Perusahaan Manufaktur yang Terdaftar di Bursa Efek Indonesia.
- Wairooy, Mohamad Ali. (2019). Pengaruh Perputaran Modal Kerja dan Perputaran Persediaan Terhadap Profitabilitas (Pada Perusahaan Manufaktur Sektor Tekstil dan Garmen di Bursa Efek Indonesia)



Wau, Redaktur. (2017). Analisis Efektifitas Modal Kerja dan Pengaruhnya Terhadap Profitabilitas.

Wibowo, Seto Sulaksono Adi, dan Rohyati, Eni. (2018). *The Effect of Working Capital Turnover and Profitability of Inventory Turnover Manufacturing Companies Listed in Indonesia Stock Exchange.*

Wulandari, B., Julyani, Santi, Sulatio, J., dan Hanafie, L. (2020) Perputaran Piutang, Perputaran Modal Kerja, Perputaran Kas dan Struktur Modal Terhadap Profitabilitas.

Yuliyanto, Wakhid, dan Mulyanto. (2020). Analisis Tingkat Perputaran Elemen Modal Kerja Terhadap Return On Investment PT. Petrokimia Gresik Periode 2014-2017.