



UNIVERSITAS MUHAMMADIYAH PROF.DR.HAMKA

FAKTOR - FAKTOR YANG MEMPENGARUHI *RETURN ON INVESTMENT* (ROI) PADA PERUSAHAAN MANUFAKTUR YANG TERDAFTAR DI BURSA EFEK INDONESIA (BEI) 2017-2021

SKRIPSI

Afifah Nuraini

1802015139

FAKULTAS EKONOMI DAN BISNIS
PROGRAM STUDI AKUNTANSI
JAKARTA
2022



UNIVERSITAS MUHAMMADIYAH PROF.DR.HAMKA

FAKTOR - FAKTOR YANG MEMPENGARUHI *RETURN ON INVESTMENT* (ROI) PADA PERUSAHAAN MANUFAKTUR YANG TERDAFTAR DI BURSA EFEK INDONESIA (BEI) 2017-2021

SKRIPSI

Afifah Nuraini

1802015139

Diajukan sebagai salah satu syarat untuk memperoleh gelar Sarjana Ekonomi

FAKULTAS EKONOMI DAN BISNIS
PROGRAM STUDI AKUNTANSI
JAKARTA
2022

PERNYATAAN ORISINALITAS

Saya menyatakan dengan sesungguhnya bahwa skripsi dengan judul **“FAKTOR-FAKTOR YANG MEMPENGARUHI RETURN ON INVESTMENT PADA PERUSAHAAN MANUFAKTUR YANG TERDAFTAR DI BURSA EFEK INDONESIA TAHUN 2017-2021”** merupakan hasil kerja sendiri dan sepanjang pengetahuan serta keyakinan saya tidak mencantumkan tanpa pengakuan bahan-bahan yang telah dipublikasikan sebelumnya atau diteliti oleh orang lain dan sebagian bahan yang pernah diajukan untuk gelar atau ijazah Universitas Muhammadiyah Prof. DR. HAMKA atau perguruan tinggi lainnya.

Semua sumber baik yang dikutip dan dirujuk telah saya nyatakan dengan baik dan benar. Apabila ternyata di kemudian hari penelitian (skripsi) ini merupakan hasil penjiplakan atau plagiat terhadap karya orang lain, maka saya bersedia mempertanggungjawabkan sekaligus menerima sanksi maupun hukuman berdasarkan aturan di Universitas Muhammadiyah Prof. DR. HAMKA.

Jakarta, 11 Oktober 2022
Yang menyatakan



(Afifah Nuraini)
NIM 1802015139

PERSETUJUAN UJIAN SKRIPSI

JUDUL : FAKTOR-FAKTOR YANG MEMPENGARUHI
RETURN ON INVESTMENT PADA
PERUSAHAAN MANUFAKTUR YANG
TERDAFTAR DI BURSA EFEK INDONESIA
TAHUN 2017-2021


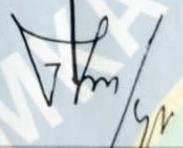
NAMA : Afifah Nuraini

NIM : 1802015139

PROGRAM STUDI : AKUNTANSI


TAHUN AKADEMIK : 2022/2023

Skripsi ini telah disetujui oleh pembimbing untuk diujikan dalam ujian skripsi

Pembimbing I	M. Nurrahyidin, S.E., M.Si	
Pembimbing II	Ahmad Sonjaya, S.E., M.Si	

Mengetahui,

Ketua Program Studi Akuntansi Fakultas Ekonomi dan Bisnis
Universitas Muhammadiyah Prof. DR. HAMKA



Meita Larasati, S.Pd., M.Sc.

PENGESAHAN SKRIPSI

Skripsi dengan Judul:

FAKTOR-FAKTOR YANG MEMPENGARUHI *RETURN ON INVESTMENT* PADA PERUSAHAAN MANUFAKTUR YANG TERDAFTAR DI BURSA EFEK INDONESIA TAHUN 2017-2021

Yang disusun oleh:

Affifah Nuraini
1802015139

Telah diperiksa dan dipertahankan di depan panitian ujian kesarjanaan strata satu

(S1) Akuntansi Fakultas Ekonomi dan Bisnis Universitas Muhammadiyah

Prof. DR. HAMKA

Pada tanggal : 16 November 2022

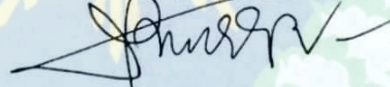
Tim penguji:

Ketua, Merangkap anggota:




(Sumardi, S.E., M.Si.)

Sekretaris, Merangkap anggota:



(M. Nurrasyidin, S.E., M.Si.)


Anggota:



(Daran Heriansyah, S.E., M.Si.)


Mengetahui,

Ketua Program Studi Akuntansi
Fakultas Ekonomi dan Bisnis
Universitas Muhammadiyah
Prof. DR. HAMKA



(Meita Larasati, S.Pd., M.Sc.)

Dekan fakultas Ekonomi dan Bisnis
Universitas Muhammadiyah
Prof. DR. HAMKA



(Dr. Zulpanmi, S.E., M.Si.)

**PERNYATAAN PERSETUJUAN PUBLIKASI KARYA ILMIAH UNTUK
KEPENTINGAN AKADEMIS**

Sebagai civitas akademik Universitas Muhammadiyah Prof. DR. HAMKA, saya bertanda tangan di bawah ini:

Nama : Afifah Nuraini
NIM : 1802015139
Program Studi : S1 Akuntansi
Fakultas : Ekonomi dan Bisnis
Universitas Muhammadiyah Prof. DR. HAMKA
Jenis Karya : Skripsi

Dengan pengembangan ilmu dan pengetahuan, menyetujui untuk memberikan kepada Universitas Muhammadiyah Prof. DR. HAMKA Hak Bebas Royalti Noneklusif (*Non Exclusive Royalti Free-right*) atas karya ilmiah saya yang berjudul: **“FAKTOR-FAKTOR YANG MEMPENGARUHI RETURN ON INVESTMENT PADA PERUSAHAAN MANUFAKTUR YANG TERDAFTAR DI BURSA EFEK INDONESIA TAHUN 2017-2021”**

Beserta perangkat yang ada (jika diperlukan). Dengan Hak Bebas Royalti Noneklusif ini Universitas Muhammadiyah Prof. DR. HAMKA berhak menyimpan, mengalihmediakan, mengelola dalam bentuk pangkalan data (database), merawat dan mempublikasikan skripsi saya selama tetap menyantumkan nama saya sebagai peneliti atau pencipta dan sebagai pemilik hak cipta.

Demikian pernyataan ini saya buat dengan sebenarnya.

Jakarta, 11 Oktober 2022

Yang menyatakan,



(Afifah Nuraini)
NIM 1802015139

ABSTRAKSI

Affiah Nuraini (1802015139)

FAKTOR-FAKTOR YANG MEMPENGARUHI RETURN ON INVESTMENT PADA PERUSAHAAN MANUFAKTUR YANG TERDAFTAR DI BURSA EFEK INDONESIA TAHUN 2017-2021

Skripsi. Program Sarjana Program Studi Akuntansi. Fakultas Ekonomi dan Bisnis Universitas Muhammadiyah Prof. DR. HAMKA. 2022. Jakarta.

Kata Kunci: Current Ratio, Debt to Equity Ratio, Total Assets Turn Over, Quick Ratio, dan Return on Investment

Penelitian ini bertujuan untuk mengetahui Faktor-Faktor yang Mempengaruhi *Return on Investment* pada Perusahaan Manufaktur yang terdaftar di Bursa Efek Indonesia Tahun 2017-2021.

Penelitian ini menggunakan metode kuantitatif, dengan teknik pengambilan sampel yang digunakan adalah *purposive sampling* dengan jumlah sampel sebanyak 9 perusahaan manufaktur subsektor makanan dan minuman. Data yang digunakan adalah data sekunder berupa laporan keuangan. Teknik pengolahan dan analisis data yang digunakan adalah analisis akuntansi, analisis statistik deskriptif, analisis regresi linear berganda dengan menggunakan aplikasi SPSS versi 25.0.

Hasil penelitian ini menunjukkan *Current Ratio* (CR) dan *Debt to Equity Ratio* (DER) tidak berpengaruh sedangkan *Total Assets Turn Over* (TATO) dan *Quick Ratio* (QR) berpengaruh terhadap *Return on Investment*. Nilai *Adjusted R Square* sebesar 0,971, hal ini berarti bahwa variabel independen mampu menjelaskan variabel dependen sebesar 97,1% dan sisanya 2,9% dijelaskan oleh variabel lain yang tidak diteliti dalam penelitian ini.

Oleh sebab itu, disarankan kepada perusahaan manufaktur Bursa Efek Indonesia agar memahami dan mempelajari apa saja faktor-faktor utama yang merupakan faktor-faktor yang mempengaruhi *return on investment*.

ABSTRACT

Affah Nuraini (1802015139)

FACTORS AFFECTING RETURN ON INVESTMENT IN MANUFACTURING COMPANIES LISTED ON THE INDONESIA STOCK EXCHANGE PERIOD 2017-2021

Thesis. Bachelor degree program accounting major. Faculty of Economics and Business, University of Muhammadiyah Prof. DR. HAMKA. 2022. Jakarta.

Keyword: Current Ratio, Debt to Equity Ratio, Total Assets Turn Over, Quick Ratio, and Return On Investment

This study aims to determine the Factors Affecting Return on Investment in Manufacturing Companies listed on the Indonesia Stock Exchange in 2017-2021.

This study used a quantitative method, with the sampling technique used was purposive sampling with a total sample of 9 food and beverage sub-sector manufacturing companies. The data used is secondary data in the form of financial reports. The data processing and analysis techniques used were accounting analysis, descriptive statistical analysis, multiple linear regression analysis using the SPSS version 25.0 application.

The results of this study indicate that Current Ratio (CR) and Debt to Equity Ratio (DER) have no effect while Total Assets Turn Over (TATO) and Quick Ratio (QR) have an effect on Return on Investment. The Adjusted R Square value is 0.971, this means that the independent variable is able to explain the dependent variable by 97.1% and the remaining 2.9% is explained by other variables not examined in this study.

Therefore, it is suggested to manufacturing companies on the Indonesia Stock Exchange to understand and learn what are the main factors that are factors that affect return on investment.

KATA PENGANTAR

Assalamu'alaikum Warahmatullahi Wabarakatuh

Puji syukur saya panjatkan kehadirat Allah SWT. Atas rahmat dan hidayah-Nya yang senantiasa memberikan nikmatnya serta selalu berada dalam perlindungan-Nya. Shalawat serta salam saya curahkan kepada Nabi Muhammad SAW, beserta sahabat dan para pengikutnya. Dalam pengerjaan skripsi ini, saya sangat berterima kasih kepada kedua orang tua saya serta seluruh keluarga saya yang telah mendukung saya dalam menyelesaikan skripsi ini yang berjudul *Faktor-Faktor Yang Mempengaruhi Return on Investment Pada Perusahaan Manufaktur Yang Terdaftar di Bursa Efek Indonesia Tahun 2017-2021*.

Dalam penyelesaian skripsi ini terdapat banyaknya masalah, hambatan dan kendala, namun saya menyadari bahwa skripsi ini tidak mungkin terselesaikan dengan baik dan tanpa adanya dukungan, bantuan, bimbingan serta doa dari berbagai pihak selama menyelesaikan skripsi ini. Oleh karena itu saya ingin mengungkapkan rasa terima kasih saya kepada:

1. Bapak Prof. Dr. H. Gunawan Suryoputro, M.Hum., selaku Rektor Universitas Muhammadiyah Prof. DR. HAMKA (UHAMKA).
2. Bapak Dr. Zulpahmi, S.E., M.Si., selaku Dekan Fakultas Ekonomi dan Bisnis Universitas Muhammadiyah Prof. DR. HAMKA (UHAMKA).
3. Bapak Sumardi, S.E., M.Si., selaku Wakil Dekan I Fakultas Ekonomi dan Bisnis Universitas Muhammadiyah Prof. DR. HAMKA (UHAMKA).
4. Bapak M. Nurrasyidin, S.E., M.Si., selaku Wakil Dekan II dan Dosen Pembimbing I Fakultas Ekonomi dan Bisnis Universitas Muhammadiyah Prof. DR. HAMKA (UHAMKA).
5. Bapak Edi Setiawan, S.E., M.M., selaku Wakil Dekan III Fakultas Ekonomi dan Bisnis Muhammadiyah Prof. Dr. HAMKA (UHAMKA)
6. Bapak Dr. Tohirin, SHI., M.Pd.I., selaku Wakil Dekan IV Fakultas Ekonomi dan Bisnis Muhammadiyah Prof. Dr. HAMKA (UHAMKA)

7. Ibu Meita Larasati S.Pd, M.Sc., selaku Ketua Program Studi Akuntansi Fakultas Ekonomi dan Bisnis Muhammadiyah Prof. DR. HAMKA (UHAMKA).
8. Bapak Ahmad Sonjaya, S.E., M.Si., selaku Dosen Pembimbing II yang telah meluangkan waktu untuk membimbing serta memberikan arahan yang bermanfaat sehingga dapat terselesaikannya skripsi ini.
9. Seluruh Bapak/Ibu dosen Fakultas Ekonomi dan Bisnis Universitas Muhammadiyah Prof. DR. HAMKA yang telah memberikan ilmu dan pengetahuan yang bermanfaat selama saya menjalankan studi kuliah di Fakultas Ekonomi dan Bisnis Universitas Muhammadiyah Prof. DR. HAMKA.
10. Jefry Miliarto yang telah dengan tulus membantu dan mendukung saya untuk terus berjuang menyelesaikan skripsi ini.
11. Salsya, Rista, Nazlah, Jijah, dan teman-teman BPS Jakarta Timur yang telah menemani serta memberikan semangat, saran dan doa dalam menyusun skripsi ini.
12. Semua teman-teman Akuntansi angkatan 2018 FEB UHAMKA yang tidak dapat disebutkan satu persatu yang telah memberikan semangat dan doa kepada saya dalam penyelesaian skripsi ini.

Saya selaku peneliti menyadari masih banyak kekurangan serta kekeliruan dalam penyusunan skripsi ini. Saya mengharapkan kritik dan saran demi kesempurnaan skripsi ini. Peneliti berharap skripsi ini dapat bermanfaat bagi pihak-pihak yang membaca dan membutuhkannya.

Wassalamu'alaikum Warahmatullahi Wabarakatuh

Jakarta, 11 Oktober 2022
Peneliti



Afifah Nuraini
NIM 1802015139

DAFTAR ISI

HALAMAN JUDUL	i
PERNYATAAN ORISINALITAS.....	ii
PERSETUJUAN UJIAN SKRIPSI.....	iii
PENGESAHAN SKRIPSI	iv
PERNYATAAN PERSETUJUAN PUBLIKASI KARYA ILMIAH UNTUK KEPENTINGAN AKADEMIS	v
ABSTRAKSI.....	vi
<i>ABSTRACT</i>	vii
KATA PENGANTAR.....	viii
DAFTAR ISI	x
DAFTAR TABEL	xiv
DAFTAR GAMBAR.....	xvi
DAFTAR LAMPIRAN	xvii
BAB I PENDAHULUAN	
1.1 Latar Belakang	1
1.2 Permasalahan	7
1.2.1 Identifikasi Masalah	7
1.2.2 Pembatasan Masalah	7
1.2.3 Rumusan Masalah	8
1.3 Tujuan Penelitian	8
1.4 Manfaat Penelitian	9
BAB II TINJAUAN PUSTAKA	
2.1 Gambaran Penelitian Terdahulu	10
2.2 Tinjauan Teori.....	33
2.2.1 <i>Return On Investment</i>	34
2.2.1.1 Pengertian <i>Return on Investment</i>	34
2.2.1.2 Rumus <i>Return on Investment</i>	35
2.2.1.3 Faktor-Faktor yang Mempengaruhi <i>Return on Investment</i> ...	35
2.2.2 <i>Current Ratio</i>	36
2.2.2.1 Pengertian <i>Current Ratio</i>	36
2.2.2.2 Rumus <i>Current Ratio</i>	36
2.2.2.3 Tujuan dan Manfaat <i>Current Ratio</i>	37

2.2.2.4 Faktor-Faktor yang Mempengaruhi Current Ratio	38
2.2.3 Debt to Equity Ratio	39
2.2.3.1 Pengertian Debt to Equity Ratio	39
2.2.3.2 Rumus Debt to equity Ratio	40
2.2.3.3 Faktor-Faktor yang Mempengaruhi Debt to Equity Ratio	40
2.2.4 Total Assets Turn Over.....	40
2.2.4.1 Pengertian Total Assets Turn Over	40
2.2.4.2 Rumus Total Assets Turn Over.....	41
2.2.4.3 Tujuan dan Manfaat Total Assets Turn Over.....	41
2.2.4.4 Faktor-Faktor yang Mempengaruhi Total Assets Turn Over	41
2.2.5 Quick Ratio	42
2.2.5.1 Pengertian Quick Ratio	42
2.2.5.2 Rumus Quick Ratio.....	43
2.3 Kerangka Pemikiran Teoritis	43
2.4 Rumusan Hipotesis.....	46
BAB III METODOLOGI PENELITIAN	
3.1 Metode Penelitian	47
3.2 Operasional Variabel	47
3.3 Populasi dan Sampel	52
3.3.1 Populasi Penelitian	52
3.3.2 Sampel Penelitian	54
3.4 Teknik Pengumpulan Data	55
3.4.1 Tempat dan Waktu Penelitian	55
3.4.2 Metode Pengumpulan Data.....	55
3.5 Teknik Analisis Data	56
3.5.1 Uji Asumsi Klasik.....	56
3.5.1.1 Uji Normalitas	56
3.5.1.2 Uji Multikolinieritas	57
3.5.1.3 Uji Heteroskedastisitas.....	57
3.5.1.4 Uji Autokorelasi.....	58
3.5.2 Analisis Regresi Linear Berganda.....	59
3.5.3 Uji Hipotesis.....	59
3.5.3.1 Uji t-statistik	59
3.5.3.2 Uji F-statistik	60

3.5.3.3 Uji Koefisien Determinasi (R^2)	60
---	----

BAB IV HASIL DAN PEMBAHASAN

4.1 Gambaran Umum Objek Penelitian	62
4.1.1 Lokasi Penelitian.....	63
4.1.2 Sejarah Singkat Bursa Efek Indonesia	63
4.1.3 Profil Singkat Perusahaan	64
4.2 Hasil Pengolahan Data dan Pembahasan	66
4.2.1 Return on Investment (Y)	66
4.2.2 Current Ratio (X1)	70
4.2.3 Debt to Equity Ratio (X2)	74
4.2.4 Total Assets Turn Over (X3).....	78
4.2.5 Quick Ratio (X4)	82
4.3 Analisis Akuntansi.....	86
4.3.1 Pengaruh Current ratio terhadap Return on Investment	86
4.3.2 Pengaruh Debt to Equity Ratio terhadap Return on Investment	90
4.3.3 Pengaruh Total Asset TurnOver terhadap Return on Investment ..	95
4.3.4 Pengaruh Quick Ratio terhadap Return on Investment	99
4.3.5 Pengaruh Current Ratio, Debt to Equity Ratio, Total Assets Turn Over, Quick Ratio terhadap Return on Investment	103
4.4 Analisis Statistik	108
4.4.1 Analisis Statistik Deskriptif	108
4.4.2 Analisis Regresi Linear Berganda.....	110
4.4.3 Uji Asumsi Klasik.....	111
4.4.4 Uji Hipotesis	119
4.4.4.1 Uji Hipotesis (t).....	119
4.4.4.2 Uji Hipotesis (F)	121
4.4.4.3 Uji Koefisien Determinasi	122
4.5 Interpretasi Hasil Penelitian	123
4.5.1 Pengaruh Current ratio terhadap Return on Investment	124
4.5.2 Pengaruh Debt to Equity Ratio terhadap Return on Investment	125
4.5.3 Pengaruh Total Aset TurnOver terhadap Return on Investment	126
4.5.4 Pengaruh Quick Ratio terhadap Return on Investment	127
4.5.5 Pengaruh Current Ratio, Debt to Equity Ratio, Total Assets Turn Over, Quick Ratio terhadap Return on Investment	127

BAB V PENUTUP


5.1 Kesimpulan 128

5.2 Saran 130

DAFTAR PUSTAKA 132

LAMPIRAN

DAFTAR RIWAYAT HIDUP



DAFTAR TABEL

No	Judul	Halaman
1	Ringkasan Penelitian Terdahulu	22
2	Operasional Variabel	49
3	Populasi Penelitian	52
4	Kriteria Sampel Penelitian	54
5	Kriteria Uji Autokorelasi (Uji <i>Durbin-Watson</i>)	58
6	<i>Return on Investment</i>	67
7	<i>Current Ratio</i>	71
8	<i>Debt to Equity Ratio</i>	75
9	<i>Total Assets Turn Over</i>	79
10	<i>Quick Ratio</i>	83
11	Pengaruh <i>Current Ratio</i> terhadap <i>Return on Investment</i>	87
12	Pengaruh <i>Debt to Equity Ratio</i> terhadap <i>Return on Investment</i>	91
13	Pengaruh <i>Total Assets Turn Over</i> terhadap <i>Return on Investment</i>	95
14	Pengaruh <i>Quick Ratio</i> terhadap <i>Return on Investment</i>	99
15	Pengaruh <i>Current Ratio</i> , <i>Debt to Equity Ratio</i> , <i>Total Assets Turn Over</i> , dan <i>Quick Ratio</i> terhadap <i>Return on Investment</i>	103
16	Statistik Deskriptif	108
17	Hasil Analisis Regresi Linear Berganda	110
18	Hasil Uji Normalitas Data <i>One-Sample Kolmogrov Smirnov Test</i>	114
19	Hasil Uji Multikolinearitas	115
20	Hasil Uji Heteroskedastisitas	117
21	Hasil Uji Autokorelasi	118
22	Perhitungan <i>Durbin Watson</i>	118
23	Hasil Uji Statistik t	120
24	Hasil Uji Statistik F	122

No	Judul	Halaman
25	Hasil Uji Koefisien Determinasi	123
26	Interpretasi Hasil Penelitian	124



DAFTAR GAMBAR

No	Judul	Halaman
1	Skema Kerangka Pemikiran Penelitian	45
2	Grafik <i>Normal P-Plot of Regression Standardized Residual</i>	112
3	Grafik Histogram	113
4	Grafik <i>Scatterplot</i>	116
5	Daerah Pengambilan Keputusan <i>Durbin Watson</i>	118

DAFTAR LAMPIRAN

No	Judul	Halaman
1	Daftar Perusahaan Manufaktur Subsektor Makanan dan Minuman yang terdaftar di Bursa Efek Indonesia Tahun 2017-2021	1/37
2	Daftar Sampel Penelitian	3/37
3	Ringkasan Laporan Keuangan PT Akasha Wira International Tbk	4/37
4	Ringkasan Laporan Keuangan PT Tri Banyan International Tbk	5/37
5	Ringkasan Laporan Keuangan PT Bumi Teknokultura Unggul Tbk	6/37
6	Ringkasan Laporan Keuangan PT Budi Strach & Sweetener Tbk	7/37
7	Ringkasan Laporan Keuangan PT Buyung Poetra Sembada Tbk	8/37
8	Ringkasan Laporan Keuangan PT Indofood CBP Sukses Makmur	9/37
9	Ringkasan Laporan Keuangan PT Indofood Sukses Makmur Tbk	10/37
10	Ringkasan Laporan Keuangan PT Sekar Laut Tbk	11/37
11	Ringkasan Laporan Keuangan PT. Tunas Baru Lampung Tbk	12/37
12	Data Perolehan Nilai & Kenaikan/Penurunan <i>Return on Investment</i>	13/37
13	Data Perolehan Nilai & Kenaikan/Penurunan <i>Current Ratio</i>	15/37
14	Data Perolehan Nilai & Kenaikan/Penurunan <i>Debt to Equity Ratio</i>	17/37
15	Data Perolehan Nilai & Kenaikan/Penurunan <i>Total Assets Turn Over</i>	19/37
16	Data Perolehan Nilai & Kenaikan/Penurunan <i>Quick Ratio</i>	21/37

No	Judul	Halaman
17	Hasil <i>Output</i> SPSS versi 25.0	23/37
18	Daerah Pengambilan Keputusan <i>Durbin-Watson</i>	28/37
19	Tabel Uji t	29/37
20	Tabel Uji F	30/37
21	Tabel Durbin Watson (DW) profitabilitas 5%	31/37
22	Surat Tugas Dosen Pembimbing	32/37
23	Surat Pengajuan Judul Proposal Skripsi	33/37
24	Surat Pengajuan Persetujuan Judul Proposal Skripsi	34/37
33	Lembar Konsultasi Dosen Pembimbing I	35/37
34	Lembar Konsultasi Dosen Pembimbing II	36/37
35	Daftar Riwayat Hidup	37/37

BAB I

PENDAHULUAN

1.1 Latar Belakang

Perkembangan pasar modal di Indonesia sudah semakin berkembang pesat dengan kemajuan teknologi dan informasi membuat persaingan semakin ketat, hal tersebut dibuktikan dengan banyaknya perusahaan yang terdaftar di Bursa Efek Indonesia (BEI). Perusahaan manufaktur merupakan perusahaan yang memproduksi barang, untuk itu perusahaan membutuhkan modal yang besar untuk mempunyai kegiatan operasionalnya.

Perusahaan food and beverages adalah perusahaan yang bergerak di bidang industri makanan dan minuman. Di Indonesia sendiri perusahaan makanan dan minuman sangat berkembang dengan pesat. Alasan pemilihan sektor industri foods and beverages adalah karena saham tersebut saham-saham yang paling tahan dengan krisis moneter atau ekonomi, di bandingkan dengan sektor lain karena dalam kondisi apapun krisis maupun tidak krisis sebagian produk makanan dan minuman tetap di butuhkan. Sebab produk ini menjadi kebutuhan pokok bagi masyarakat. (Jurnal EMBA Vol.8 No.4 Oktober 2020, Hal. 390)

Tujuan dari perusahaan secara umum adalah laba atau keuntungan. Industri manufaktur sektor makanan dan minuman merupakan industri yang sangat berpengaruh terhadap perekonomian indonesia dan memegang peranan penting dalam kebutuhan konsumen, dengan demikian kemungkinan laba suatu perusahaan cenderung meningkat. Laba (Profit) adalah selisih antara jumlah yang diterima dari pelanggan atas barang atau jasa yang dihasilkan dengan jumlah yang

dikeluarkan untuk membeli sumber daya alam dalam menghasilkan barang atau jasa tersebut. Umumnya perusahaan didirikan untuk mencapai tujuan tertentu yaitu memperoleh laba yang optimal dengan pengorbanan yang minimal untuk mencapai hal tertentu perlu adanya perencanaan dan pengendalian dalam setiap aktivitas usahanya agar perusahaan dapat membiayai seluruh kegiatan yang berlangsung secara terus menerus. Untuk itu perusahaan membutuhkan modal yang cukup besar untuk mempunyai kegiatan operasionalnya. Usaha peningkatan modal dapat dilakukan salah satunya dengan cara menarik dana dari luar yaitu melalui pasar modal.

Di dalam Undang-Undang Republik Indonesia No.8 Tahun 1995 pasal 1 ayat 4 menyebutkan bahwa bursa efek adalah pihak yang menyelenggarakan dan menyediakan sistem dan atau sarana untuk mempertemukan penawaran jual dan beli efek pihak-pihak lain dengan memperdagangkan efek diantara mereka. Dalam pasal 1 ayat 13 Undang-Undang No.8 Tahun 1995 menyebutkan bahwa pasar modal adalah kegiatan yang bersangkutan dengan penawaran umum perdagangan efek, perusahaan publik yang berkaitan dengan efek yang di terbitkannya, serta lembaga dan profesi yang berkaitan dengan efek.

Industri makanan dan minuman menjadi salah satu sektor manufaktur andalan dalam memberikan kontribusi besar terhadap pertumbuhan ekonomi nasional. Capaian kinerjanya selama ini tercatat konsisten terus positif, mulai dari perannya terhadap peningkatan produktivitas, investasi, ekspor hingga penyerapan tenaga kerja. Kementerian Perindustrian mencatat, sepanjang tahun 2018, industri makanan dan minuman mampu tumbuh sebesar 7,91 persen atau melampaui

pertumbuhan ekonomi nasional di angka 5,17 persen. Bahkan, pertumbuhan produksi industri manufaktur besar dan sedang di triwulan IV-2018 naik sebesar 3,90 persen terhadap triwulan IV-2017, salah satunya disebabkan oleh meningkatnya produksi industri minuman yang mencapai 23,44 persen. Selanjutnya, industri makanan menjadi salah satu sektor yang menopang peningkatan nilai investasi nasional, yang pada tahun 2018 menyumbang hingga Rp56,60 triliun. Realisasi total nilai investasi di sektor industri manufaktur sepanjang tahun lalu mencapai Rp222,3 triliun. (www.kemperin.go.id)

Rasio profitabilitas menurut Kasmir 2016 merupakan rasio yang digunakan untuk menilai perusahaan dalam mencari keuntungan atas usahanya serta menjadi tolak ukur atas mampu tidaknya perusahaan bertahan. Perusahaan biasanya hanya fokus kepada faktor-faktor yang berhubungan dengan peningkatan produksi dan penjualan. Oleh karena itu, penelitian bertujuan untuk mengetahui seberapa besar pengaruh dari rasio-rasio keuangan terhadap tingkat profitabilitas perusahaan yang diukur dengan *Return on Investment* (ROI). *Return on Investment* (ROI) adalah indikator dari rasio profitabilitas perusahaan yang menunjukkan hasil dari jumlah aktiva yang digunakan dalam perusahaan atau suatu ukuran tentang efisiensi manajemen. Semakin tinggi *Return on Investment* (ROI) diperusahaan maka dapat dikatakan profitabilitas perusahaan tersebut semakin bagus. Sebaliknya, jika menurun maka profitabilitas perusahaan tersebut juga menurun. Profitabilitas disini adalah kemampuan perusahaan untuk menghasilkan laba yang semakin tinggi rasio tersebut diperusahaan maka akan dipandang baik untuk para investor menanamkan modalnya diperusahaan tersebut.

Menurut Kasmir (2016:129-130) rasio likuiditas merupakan rasio yang berfungsi untuk menunjukkan atau mengukur kemampuan perusahaan dalam memenuhi kewajibannya yang jatuh tempo, baik kewajiban kepada pihak luar perusahaan maupun di dalam perusahaan. Dengan demikian, dapat dikatakan bahwa kegunaan rasio ini adalah untuk mengetahui kemampuan perusahaan dalam membiayai dan memenuhi kewajiban (utang) pada saat ditagih. *Current Ratio* (CR) merupakan indikator sampai sejauh mana klaim dari kreditur jangka pendek yang paling sering digunakan. Oleh karena itu, dalam penelitian *Current Ratio* untuk menguji pengaruhnya terhadap profitabilitas perusahaan yang diukur dengan *Return on Investment* (ROI).

Penelitian yang memperkuat hal ini adalah penelitian dari (Ariadi,2020), (Christina, *et al*, 2019), (Muliana, *et al*, 2020) yang menunjukkan bahwa *Current Ratio* (CR) berpengaruh signifikan terhadap *Return on Investment* (ROI). Namun berbeda dengan penelitian (Devi Riani Hasibuan, 2017), (Nujumun Niswahyuning Pamungkas, 2016), (Neneng Susanti, 2020), (Rika Umniati, *et al*, 2018) menunjukkan bahwa *Current Ratio* (CR) tidak berpengaruh signifikan terhadap *Return on Investment* (ROI).

Menurut Kasmir (2016:157) pengertian *Debt to Equity Ratio* (DER) adalah sebagai berikut : “Rasio yang digunakan untuk menilai utang dengan ekuitas. Rasio ini dicari dengan cara membandingkan antara seluruh utang, termasuk utang lancar dengan seluruh ekuitas. Rasio ini berguna untuk mengetahui jumlah dana yang disediakan pemegang (kreditor) dengan pemilik perusahaan. Dengan

kata lain, rasio ini berfungsi untuk mengetahui setiap rupiah modal sendiri yang dijadikan untuk jaminan utang”.

Penelitian yang memperkuat hal ini adalah penelitian dari (Khadijah Nasution, 2019), (Ariadi, 2020) yang menunjukkan bahwa *Debt to Equity Ratio* (DER) berpengaruh signifikan terhadap *Return on Investment* (ROI). Namun berbeda dengan penelitian (Nujumun Niswahyuning Pamungkas, 2016), (Rika Umniati, *et al*, 2018), (Thomas Firdaus Hutahaean, 2020), (Nurfitri Martaliah, *et al*, 2020), (Chaidir dan Mira Pitriana, 2017), (Christina, *et al*, 2019), (Muliana, *et al*, 2020) yang menunjukkan bahwa *Debt to Equity Ratio* (DER) tidak berpengaruh signifikan terhadap *Return on Investment* (ROI).

Menurut Kasmir (2016: 185) Perputaran Total Aset (*Total Assets Turnover*) merupakan rasio yang digunakan untuk mengukur perputaran semua aktiva yang dimiliki perusahaan dan mengukur berapa jumlah penjualan yang diperoleh dari tiap rupiah aktiva.

Penelitian yang memperkuat hal ini adalah penelitian dari (Edhi Asmirantho, *et al*, 2016), (Ariadi, 2020), (Christina, *et al*, 2019), yang menunjukkan bahwa *Total Assets Turn Over* (TATO) berpengaruh signifikan terhadap *Return on Investment* (ROI). Namun berbeda dengan penelitian (Thomas Firdaus Hutahaean, 2020) yang menunjukkan bahwa *Total Assets Turn Over* (TATO) tidak berpengaruh signifikan terhadap *Return on Investment* (ROI).

Menurut Zulbiadi Latief (2018) menyatakan *Quick Ratio* (QR) adalah rasio untuk mengukur sejauh mana kemampuan likuiditas perusahaan dalam membayar utang jangka pendeknya dari aset paling likuid yang ia miliki.

Penelitian yang memperkuat hal ini adalah penelitian dari (Neneng Susanti, 2020) yang menunjukkan bahwa *Quick Ratio* (QR) berpengaruh signifikan terhadap *Return on Investment* (ROI).

Dalam penelitian Devi Riani Hasibuan (2017), Nujumun Niswahyuning Pamungkas (2016), Neneng Susanti (2020), Rika Umniati, *et al* (2018) menyatakan bahwa *Current Ratio* tidak berpengaruh signifikan terhadap *Return on Investment*. Sedangkan menurut Ariadi (2020), Christina, *et al* (2019), Muliana, *et al* (2020) menyatakan bahwa *Current Ratio* berpengaruh signifikan terhadap *Return on Investment*. Dalam penelitian Nujumun Niswahyuning Pamungkas (2016), Rika Umniati, *et al* (2018), Thomas Firdaus Hutahaeen (2020), Nurfitri Martaliah, *et al* (2020), Chaidir dan Mira Pitriana (2017), Christina, *et al* (2019), Muliana, *et al* (2020) menyatakan bahwa *Debt to Equity Ratio* tidak berpengaruh signifikan terhadap *Return on Investment*, sedangkan menurut Khadijah Nasution (2019), Ariadi (2020) menyatakan bahwa *Debt to Equity Ratio* berpengaruh signifikan terhadap *Return on Investment*. Dalam penelitian Edhi Asmirantho, *et al* (2016), Ariadi (2020), Christina, *et al* (2019) menyatakan bahwa *Total Assets Turn Over* berpengaruh signifikan terhadap *Return on Investment*. Sedangkan menurut Thomas Firdaus Hutahaeen (2020) menyatakan bahwa *Total Assets Turn Over* tidak berpengaruh signifikan terhadap *Return on Investment*. Dalam penelitian (Neneng Susanti, 2020) menunjukkan bahwa *Quick Ratio* (QR) berpengaruh signifikan terhadap *Return on Investment* (ROI).

Berdasarkan latar belakang diatas maka peneliti mengangkat judul penelitian tentang **“Faktor-Faktor Yang Mempengaruhi *Return on Investment*”**

(ROI) Pada Perusahaan Manufaktur Yang Terdaftar di Bursa Efek Indonesia (BEI) 2017-2021”

1.2 Permasalahan

1.2.1 Identifikasi Masalah

Berdasarkan latar belakang di atas, dapat diidentifikasi masalah sebagai berikut :

1. Apakah *Current Ratio* (CR) memberikan pengaruh terhadap *Return on Investment* (ROI)?
2. Apakah *Debt to Equity Ratio* (DER) memberikan pengaruh terhadap *Return on Investment* (ROI)?
3. Apakah *Total Assets Turn Over* (TATO) memberikan pengaruh terhadap *Return on Investment* (ROI)?
4. Apakah *Quick Ratio* (QR) memberikan pengaruh terhadap *Return on Investment* (ROI)?
5. Apakah *Current Ratio*, *Debt to Equity Ratio*, *Total Assets Turn Over*, dan *Quick Ratio* secara simultan berpengaruh terhadap *Return on Investment* (ROI)?

1.2.2 Pembatasan Masalah

Untuk lebih memfokuskan penelitian pada pokok permasalahan dan untuk mencegah terlalu luasnya pembahasan yang mengakibatkan terjadinya kesalahan terhadap kesimpulan yang akan dihasilkan, maka dalam hal ini dilakukan pembatasan bahwa faktor-faktor yang digunakan sebagai variabel independen penelitian adalah *Current Ratio* (CR), *Debt to Equity Ratio* (DER), *Total Assets*

Turn Over (TATO), dan *Quick Ratio* (QR) dengan variabel dependen *Return on Investment* (ROI). Yang mana sampel yang digunakan adalah perusahaan manufaktur sub sektor makanan dan minuman yang terdaftar pada Bursa Efek Indonesia (BEI) Tahun 2017-2021.

1.2.3 Rumusan Masalah

Berdasarkan latar belakang yang telah diuraikan maka rumusan masalah dalam penelitian ini adalah “Analisis Faktor-Faktor yang Mempengaruhi *Return on Investment* (ROI) pada Perusahaan Manufaktur yang Terdaftar di Bursa Efek Indonesia (BEI) Tahun 2017-2021”.

1.3 Tujuan Penelitian

Untuk dapat melaksanakan penelitian ini dengan baik dan sesuai dengan sasaran, maka peneliti memiliki tujuan penelitian sebagai berikut :

1. Untuk mengetahui pengaruh *Current Ratio* terhadap *Return on Investment* (ROI) pada perusahaan manufaktur yang terdaftar di BEI periode 2017-2021.
2. Untuk mengetahui pengaruh *Debt to Equity Ratio* terhadap *Return on Investment* (ROI) pada perusahaan manufaktur yang terdaftar di BEI periode 2017-2021.
3. Untuk mengetahui pengaruh *Total Assets Turn Over* terhadap *Return on Investment* (ROI) pada perusahaan manufaktur yang terdaftar di BEI periode 2017-2021.
4. Untuk mengetahui pengaruh *Quick Ratio* terhadap *Return on Investment* (ROI) pada perusahaan manufaktur yang terdaftar di BEI periode 2017-2021.

5. Menganalisa Faktor-Faktor yang mempengaruhi *Return on Investment* pada perusahaan manufaktur yang terdaftar di BEI periode 2017-2021.

1.4 Manfaat Penelitian

Berdasarkan identifikasi masalah dan tujuan penelitian di atas, penulis berharap penelitian ini dapat memberikan manfaat kepada berbagai pihak, antara lain:

1. Manfaat Bagi Akademik

Penelitian ini diharapkan dapat memberi informasi kepada mahasiswa khususnya jurusan akuntansi, serta dapat menjadi referensi dan memberikan pengetahuan bagi penelitian selanjutnya dalam rangka mengembangkan ilmu pengetahuan sebagai pembanding.

2. Manfaat Bagi Praktisi

Penelitian ini diharapkan dapat memberikan informasi, untuk menjadi masukan bagi perusahaan manufaktur terhadap faktor-faktor yang dapat mempengaruhi *Return on Investment* (ROI), dan dapat membantu memberikan kontribusi bagi akuntan di Indonesia.

DAFTAR PUSTAKA

- Asmirantho, E. (2014). Effect of Financial Fundamental Factors and Macroeconomics To Stock Return With Implications On corporate value (tobins Q) Real Estate and Property go Public in Indonesia. *Journal Business & Management*, 1(1), 1235-1240.
- Asmirantho, E., & Rosdiana, R. (2018). Influence Against Receivable Management Capabilities In Producing Income On The Basic Industry And Chemical Company Sub Sector Feed Listed In Indonesia Stock Exchange. *JIMFE (Jurnal Ilmiah Manajemen Fakultas Ekonomi)*, 2(1), 53-66.
- Atidhira, A. T., & Yustina, A. I. (2017). The influence of return on asset, debt to equity ratio, earnings per share, and company size on share return in property and real estate companies. *JAAF (Journal of Applied Accounting and Finance)*, 1(2), 128-146.
- Brigham, Eugene F. dan Joel F. Houston. (2018). Dasar-Dasar Manajemen Keuangan, Edisi 14. Jakarta: Salemba Empat.
- Chaidir, C., & Pitriana, M. (2018). Faktor-Faktor Pengaruh Return On Investment. *JIMFE (Jurnal Ilmiah Manajemen Fakultas Ekonomi)*, 3(2), 60-69.
- Christina, C., Monica, M., Aurelia, A., Fitria, S., Lina, L., & Panggabean, M. S. (2019). Pengaruh *Current Ratio*, *Working Capital Turnover*, *Debt To Equity Ratio*, dan *Total Assets Turnover* Terhadap *Return On Investment* Pada Perusahaan Makanan dan Minuman Yang Terdaftar di Bursa Efek Indonesia. *Going Concern: Jurnal Riset Akuntansi*, 14(4).
- Drs. S. Munawir, Akuntan. (2014). *Analisa Laporan Keuangan, Edisi Keempat*. Yogyakarta: Liberty.
- Fatmawati, S. (2016). Pengaruh *Current Ratio*, *Debt to Equity Ratio*, dan *Total Assets Turn Over* Terhadap *Return On Investment* Pada Perusahaan Jasa Sub Sektor *Property and Realestate* Yang Terdaftar di Bursa Efek Indonesia Periode 2011-2014.

- Hidayanti, D. N., & Usnan, S. E. I. (2019). Faktor-Faktor Yang Mempengaruhi *Return On Investment* Pada Perusahaan Yang Terdaftar di Jakarta *Islamic Index* (JII) (Doctoral dissertation, IAIN Surakarta).
- Kapa', J. (2020). Pengaruh Penjualan, Perputaran Kas Terhadap *Return On Investment* (ROI) Pada Perusahaan Manufaktur Yang Terdaftar Di Bursa Efek Indonesia Periode 2014-2018 (Doctoral dissertation, Universitas Kristen Indonesia Paulus).
- Nasution, K. (2019). *Pengaruh perputaran kas, perputaran piutang, perputran persediaan terhadap return on investment pada PT. ACE Hardware Indonesia Tbk Periode 2009-2017* (Doctoral dissertation, IAIN Padang sidempuan).
- Pamungkas, N. N., & Sukirno, S. (2016). Analisis Faktor-Faktor Yang Mempengaruhi Return On Investment (ROI). *Jurnal Profita: Kajian Ilmu Akuntansi*, 4(8).
- Rosita, N. W. A., Isharijadi, I., & Murwani, J. (2018). Pengaruh Ukuran Perusahaan dan Profitabilitas Terhadap Harga Saham Pada Perusahaan Jasa Yang Terdaftar di BEI. In *FIPA: Forum Ilmiah Pendidikan Akuntansi* (Vol. 6, No. 2).
- Sugiyono. (2008). *Metode penelitian pendidikan:(pendekatan kuantitatif, kualitatif dan R & D)*. Alfabeta.
- Sugiyono. (2018). *Metode Penelitian Pendidikan Pendekatan Kuantitatif, Kualitatif, dan R&D*. Bandung: Alfabeta.
- Tarsito, S. (2014). *Metode Penelitian Kuantitatif, Kualitatif dan R&D*. Alfabeta. Bandung.
- Wulan, D. R., Supramono, S., & Suharti, T. (2019). Perputaran Piutang Dan Perputaran Persediaan Terhadap Return On Investment (Roi). *Manager: Jurnal Ilmu Manajemen*, 2(1), 26-38.
- Ariadi, A. (2021). Faktor-faktor yang mempengaruhi Return On Investment pada perusahaan Food and beverage yang terdaftar di Bursa Efek Indonesia (BEI) tahun 2014-2017. *Kumpulan Karya Ilmiah Mahasiswa Fakultas Sosial Sains*, 2(02).

- Siregar, L. S. (2017). *Pengaruh current ratio dan quick ratio terhadap return on investment pada PT. Fast Food Indonesia Tbk. Periode 2007-2016* (Doctoral dissertation, IAIN Padangsidimpuan).
- Hasibuan, D. R. (2017). *Pengaruh current ratio, working capital turnover dan receivable turnover terhadap return on investment pada perusahaan subsektor makanan dan minuman yang terdaftar di Daftar Efek Syariah (DES)* (Doctoral dissertation, IAIN Padangsidimpuan).
- Lubis, Z. (2016). *Pengaruh perputaran kas terhadap Return On Investment (ROI) pada PT. Astra International Tbk. periode 2007-2016* (Doctoral dissertation, IAIN Padangsidimpuan).
- Syamsuddin, N. A. ANALISIS PENGARUH CURRENT RATIO, DEBT RATIO, DEBT TO EQUITY RATIO TERHADAP RETURN ON INVESTMENT PADA PERUSAHAAN PERTAMBANGAN DI BURSA EFEK INDONESIA.
- Susanti, N. (2020). The Influence of Current Ratio, Quick Ratio and Net Profit Margin on Return on Investment at PT. Telekomunikasi Indonesia (Tbk). *PINISI Discretion Review*, 1(1), 127-136.
- Umniati, R., Titisari, K. H., & Chomsatu, Y. (2018, August). The Influence of Current Ratio, Inventory Turnover Ratio, Cash Turnover and Debt to Equity Ratio Against the Return on Investment in The Production of Industrial Companies Listed on The Stock Exchange Of Malaysia In 2016. In *PROCEEDING ICTESS (Internasional Conference on Technology, Education and Social Sciences)*.
- Martaliah, N., & Wahyuli, P. (2020). The Influence of Debt to Asset Ratio (DAR) and Debt to Equity Ratio (DER) towards Return on Investment (ROI) of PT. Multi Artha Guna Insurance in Indonesia Stock Exchange during Period 2010-2019. *Management and Entrepreneurship Research Review*, 1(3), 104-115.
- Oktavianto, S., & LM, S. (2017). The effect of liquidity and profitability to return on investment.

Rangkuti, M. M. (2019). The Effect Of Intellectual Capital And Financial Performance On Firm Value With Return On Investment As A Modeling Variable In The Mining Industry Listed On Indonesia Stock Exchange. *International Journal of Public Budgeting, Accounting and Finance*, 2(4), 1-11.

Hasan, M. M., Rana, M. S., & Islam, S. (2019). The Effect of Capital Adequacy on Return on Investment: A Study based on Commercial Banks in Bangladesh. *Global Journal of Management And Business Research*.

Hutahaean, T. F. (2020). The Effect of Total Assets, Earning Management and Debt to Equity Ratio on Return on Investment in Infrastructure, Utility and Transportation Companies Listed in Indonesia Stock Exchange 2012-2015 Period. *Journal of Business, Management, & Accounting*, 2(2), 251-257.

www.idx.co.id

www.kemenperin.go.id

www.sahamok.net