



UNIVERSITAS MUHAMMADIYAH PROF. DR. HAMKA

**PENGARUH STRUKTUR MODAL, UKURAN PERUSAHAAN,
DAN KEPEMILIKAN MANAJERIAL TERHADAP KINERJA
PERUSAHAAN PADA PERUSAHAAN SEKTOR INDUSTRI
MAKANAN DAN MINUMAN YANG TERDAFTAR DI BURSA
EFEK INDONESIA TAHUN 2016-2020**

SKRIPSI

Artidya Pratami

1802015127

FAKULTAS EKONOMI DAN BISNIS
PROGRAM STUDI AKUNTANSI
JAKARTA
2022



UNIVERSITAS MUHAMMADIYAH PROF. DR. HAMKA

**PENGARUH STRUKTUR MODAL, UKURAN PERUSAHAAN,
DAN KEPEMILIKAN MANAJERIAL TERHADAP KINERJA
PERUSAHAAN PADA PERUSAHAAN SEKTOR INDUSTRI
MAKANAN DAN MINUMAN YANG TERDAFTAR DI BURSA
EFEK INDONESIA TAHUN 2016-2020**

SKRIPSI

Artidya Pratami

1802015127

Diajukan sebagai salah satu syarat untuk memperoleh gelar Sarjana Ekonomi

FAKULTAS EKONOMI DAN BISNIS
PROGRAM STUDI AKUNTANSI
JAKARTA
2022

PERNYATAAN ORISINALITAS

Saya menyatakan dengan sesungguhnya bahwa skripsi saya dengan judul **“PENGARUH STRUKTUR MODAL, UKURAN PERUSAHAAN, DAN KEPEMILIKAN MANAJERIAL TERHADAP KINERJA PERUSAHAAN PADA PERUSAHAAN SEKTOR INDUSTRI MAKANAN DAN MINUMAN YANG TERDAFTAR DI BURSA EFEK INDONESIA TAHUN 2016-2020”** merupakan hasil karya sendiri dan sepanjang pengetahuan serta keyakinan saya tidak mencantumkan tanpa pengakuan bahan-bahan yang telah dipublikasikan sebelumnya atau diteliti oleh orang lain, atau sebagian bahan yang pernah diajukan untuk gelar atau ijazah pada Universitas Muhammadiyah Prof. DR. HAMKA atau perguruan tinggi lainnya.

Semua sumber baik dikutip maupun dirujuk telah saya nyatakan dengan benar. Apabila ternyata di kemudian hari penelitian skripsi ini merupakan hasil plagiat, maka saya bersedia mempertanggungjawabkan sekaligus bersedia menerima sanksi berdasarkan aturan di Universitas Muhammadiyah Prof. Dr. HAMKA.

Jakarta, 29 Juli 2022

Yang menyatakan,



10000
METERAL
TEMBEL
2AAJX879267438

(Artidya Pratami)

NIM 1802015127

PERSETUJUAN UJIAN SKRIPSI

JUDUL : PENGARUH STRUKTUR MODAL, UKURAN PERUSAHAAN, DAN KEPEMILIKAN MANAJERIAL TERHADAP KINERJA PERUSAHAAN PADA PERUSAHAAN SEKTOR INDUSTRI MAKANAN DAN MINUMAN YANG TERDAFTAR DI BURSA EFEK INDONESIA TAHUN 2016-2020.



NAMA : Artidya Pratami

NIM : 1802015127

PROGRAM STUDI : S1 AKUNTANSI

TAHUN AKADEMI: 2022

Skripsi ini telah disetujui oleh pembimbing untuk dijadikan dalam ujian skripsi:

| | | |
|---------------|--------------------------------------|---|
| Pembimbing I | Ahmad Subaki, SE., Ak., MM. CA., CPA |  |
| Pembimbing II | Mulyaning Wulan, SE., M.Ak |  |

Mengetahui,

Ketuan Program Studi Akuntansi Fakultas Ekonomi dan Bisnis
Universitas Muhammadiyah Prof. Dr. HAMKA



Meita Larasati, S.Pd., M.Sc.

PENGESAHAN SKRIPSI

Skripsi dengan judul :

**PENGARUH STRUKTUR MODAL, UKURAN PERUSAHAAN, DAN
KEPEMILIKAN MANAJERIAL TERHADAP KINERJA PERUSAHAAN
PADA PERUSAHAAN SEKTOR INDUSTRI MAKANAN DAN MINUMAN
YANG TERDAFTAR DI BURSA EFEK INDONESIA TAHUN 2016-2020**

Yang disusun oleh :
Artidya Pratami
1802015127

Telah diperiksa dan dipertahankan di depan panitia ujian kesarjanaan strata satu
(S1) Akuntansi Fakultas Ekonomi dan Bisnis Universitas Muhammadiyah

Prof. DR. HAMKA


Pada tanggal : 29 Juli 2022

Tim penguji :

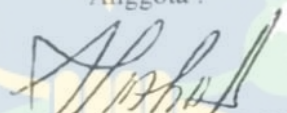
Ketua, merangkap anggota :


(Bambang Tutuko, S.E., M.Si., Ak., CA.)

Sekretaris, merangkap anggota :


(Dr. Hj. Nuzulul Hidayati, S.E., M.M., Ak., CA.)


Anggota :


(Daram Heriansyah, S.E., M.Si.)

Mengetahui,

Ketua Program Studi Akuntansi
Fakultas Ekonomi dan Bisnis
Universitas Muhammadiyah
Prof. DR. HAMKA

Dekan Fakultas Ekonomi dan Bisnis
Universitas Muhammadiyah
Prof. DR. HAMKA


(Meita Larasati, S.Pd., M.Sc.)


(Dr. Zulpahmi, S.E., M.Si.)

**PERNYATAAN PERSETUJUAN PUBLIKASI KARYA ILMIAH
UNTUK KEPENTINGAN AKADEMIS**

Sebagai sivitas akademik Universitas Muhammadiyah Prof. DR. HAMKA, saya yang bertanda tangan di bawah ini:

Nama : Artidya Pratami
NIM : 1802015127
Program Studi : Akuntansi
Fakultas : Ekonomi dan Bisnis
Universitas Muhammadiyah Prof. DR. HAMKA
Jenis Karya : Skripsi

Demi pengembangan ilmu pengetahuan, menyetujui untuk memberikan kepada Universitas Muhammadiyah Prof. DR. HAMKA **Hak Bebas royalti Noneksklusif** (*Non-Exclusive Royalty-Free Right*) atas karya ilmiah saya yang berjudul : **PENGARUH STRUKTUR MODAL, UKURAN PERUSAHAAN, DAN KEPEMILIKAN MANAJERIAL TERHADAP KINERJA PERUSAHAAN PADA PERUSAHAAN SEKTOR INDUSTRI MAKANAN DAN MINUMAN YANG TERDAFTAR DI BURSA EFEK INDONESIA TAHUN 2016-2020** berserta perangkat yang ada (jika diperlukan). Dengan Hak Bebas royalti Noneksklusif ini Universitas Muhammadiyah Prof. DR. HAMKA menyimpan, mengalihmediakan, mengelola dalam bentuk pangkalan data (*data base*), merawat, dan mempublikasikan skripsi saya selama tetap mencantumkan nama saya sebagai peneliti atau pencipta dan sebagai pemilik Hak Cipta.

Demikian pernyataan ini saya buat dengan sebenarnya.

Dibuat di : Jakarta
Pada Tanggal : 29 Juli 2022
Yang menyatakan,



(Artidya Pratami)
NIM. 1802015127

ABSTRAKSI

Artidya Pratami (1802015127)

PENGARUH STRUKTUR MODAL, UKURAN PERUSAHAAN, DAN KEPEMILIKAN MANAJERIAL TERHADAP KINERJA PERUSAHAAN PADA PERUSAHAAN SEKTOR INDUSTRI MAKANAN DAN MINUMAN YANG TERDAFTAR DI BURSA EFEK INDONESIA TAHUN 2016-2020

Skripsi. Program Strata Satu Program Studi Akuntansi. Fakultas Ekonomi dan Bisnis Universitas Muhammadiyah Prof. DR. HAMKA. 2022. Jakarta

Kata Kunci : Struktur Modal, Ukuran Perusahaan, Kepemilikan Manajerial, Kinerja Perusahaan

Penelitian ini bertujuan untuk mengetahui pengaruh struktur modal, ukuran perusahaan dan kepemilikan manajerial terhadap kinerja perusahaan pada perusahaan sektor makanan dan minuman yang terdaftar di Bursa Efek Indonesia tahun 2016-2020. Dalam penelitian ini menggunakan metode kuantitatif. Populasi dalam penelitian ini sebanyak 26 perusahaan makanan dan minuman. Pemilihan sampel menggunakan *purposive sampling*. Selama periode 2016-2020 (5 tahun), terdapat 11 sampel perusahaan yang memenuhi kriteria penelitian. Data yang digunakan adalah data sekunder berupa laporan keuangan (*annual report*) yang di publikasikan oleh Bursa Efek Indonesia.

Hasil penelitian dihitung menggunakan *Microsoft Excel* dan *Software Program Service Solution (SPSS)* versi 22.0. Teknik analisis data yang digunakan adalah analisis regresi linier berganda.. Dan hasil penelitian menunjukkan bahwa struktur modal secara parsial berpengaruh positif terhadap kinerja perusahaan dibuktikan dengan tingkat signifikansi $0,000 < 0,05$. Ukuran perusahaan secara parsial berpengaruh negatif terhadap kinerja perusahaan dibuktikan dengan tingkat signifikansi $0,403 > 0,05$. Sedangkan kepemilikan manajerial secara parsial berpengaruh negative terhadap kinerja perusahaan dibuktikan dengan tingkat signifikansi $0,115 > 0,05$. Sedangkan secara simultan struktur modal, ukuran perusahaan dan kepemilikan manajerial berpengaruh terhadap kinerja perusahaan dengan tingkat signifikansi $0,00 < 0,05$. Kemampuan variabel bebas dalam

menjelaskan variabel terikat dalam penelitian ini dapat dilihat pada nilai *Adjusted R Square* sebesar 0,540 atau 54% variabel kinerja perusahaan dapat dijelaskan oleh variabel struktur modal, ukuran perusahaan dan kepemilikan manajerial sedangkan sisanya 46% dijelaskan oleh variabel lain seperti tata kelola perusahaan, umur perusahaan, likuiditas, biaya lingkungan, manajemen laba.

Bagi perusahaan disarankan memperhatikan struktur modal, ukuran perusahaan, dan kepemilikan manajerial untuk meningkatkan kinerja perusahaan. Hal ini bertujuan agar perusahaan dapat menentukan kombinasi yang tepat antara penggunaan utang dan modal kerja sendiri sehingga dapat memberikan manfaat dan menyeimbangkan antara risiko dengan benefit yang diperoleh perusahaan. Sedangkan bagi penelitian selanjutnya diharapkan dapat menambahkan variabel lainnya dan menambahkan sampel perusahaan yang lebih banyak sehingga memungkinkan hasil yang lebih maksimal.

ABSTRACT

Artidya Pratami (1802015127)

**THE EFFECT OF CAPITAL STRUCTURE, COMPANY SIZE, AND
MANAGERIAL OWNERSHIP ON COMPANY PERFORMANCE ON
FOOD AND BEVERAGE INDUSTRY COMPANIES LISTED ON THE
INDONESIA STOCK EXCHANGE 2016-2020**

*Thesis. Undergraduate Program in Accounting Studies Program. Faculty of
Economics and Business, University of Muhammadiyah Prof. DR. HAMKA. 2022.
Jakarta*

*Keywords : Capital Structure, Firm Size, Managerial Ownership, Company
Performance*

This study aims to determine the effect of capital structure, company size and managerial ownership on company performance in food and beverage sector companies listed on the Indonesia Stock Exchange in 2016-2020. In this study using quantitative methods. The population in this study were 26 food and beverage companies. The sample selection used purposive sampling. During the 2016-2020 period (5 years), there were 11 samples of companies that met the research criteria. The data used is secondary data in the form of an annual report published by the Indonesia Stock Exchange.

The research results were calculated using Microsoft Excel and Software Program Service Solution (SPSS) version 22.0. The data analysis technique used is multiple linear regression analysis. And the results of the study show that capital structure partially has a positive effect on firm performance as evidenced by a significance level of $0.000 < 0.05$. Company size partially has a negative effect on company performance as evidenced by a significance level of $0.403 > 0.05$. Meanwhile, managerial ownership partially has a negative effect on company performance as evidenced by a significance level of $0.115 > 0.05$. While simultaneously capital structure, firm size and managerial ownership affect firm performance with a significance level of $0.00 < 0.05$. The ability of the independent variables in explaining the dependent variable in this study can be seen in the Adjusted R Square value of 0.540 or 54% of the company's performance variables

can be explained by the variables of capital structure, company size and managerial ownership while the remaining 46% is explained by other variables such as corporate governance, company age, liquidity, environmental costs, earnings management.

Companies are advised to pay attention to capital structure, company size, and managerial ownership to improve company performance. It is intended that the company can determine the right combination between the use of debt and its own working capital so that it can provide benefits and balance the risks with the benefits that the company gets. As for further research, it is expected to be able to add other variables and add more company samples so as to allow maximum results.

KATA PENGANTAR

Assalamualaikum Warahmatullahi Wabarokatuh.

Segala puji dan syukur peneliti panjatkan kehadirat Allah SWT yang telah melimpahkan rahmat dan hidayah-Nya sehingga peneliti dapat menyelesaikan skripsi ini serta salam dan shalawat kepada Nabi Muhammad SAW yang telah membawa kita ke zaman yang canggih ini. Ucapan Terima kasih kepada orang tua karena telah memberikan dukungan selama masa perkuliahan hingga pengerjaan skripsi ini selesai. Peneliti menyadari bahwa skripsi ini tidak mungkin terselesaikan tanpa adanya dukungan, bantuan bimbingan dan nasihat dari berbagai pihak selama penyusunan skripsi ini. Dalam kesempatan ini peneliti ingin menyampaikan ucapan terimakasih kepada :

1. Bapak Prof. Dr. H. Gunawan Suryoputro, M.Hum. selaku rektor Fakultas Ekonomi dan Bisnis Universitas Muhammadiyah Prof. DR. HAMKA.
2. Bapak Dr. Zulpahmi, S.E., M.Si. selaku Dekan Fakultas Ekonomi dan Bisnis Universitas Muhammadiyah Prof. DR. HAMKA.
3. Bapak Sumardi, S.E., M.Si. selaku wakil dekan I Fakultas Ekonomi dan Bisnis Universitas Muhammadiyah Prof. DR. HAMKA.
4. Bapak M. Nurasyidin, S.E., M.Si. selaku wakil II Fakultas Ekonomi dan Bisnis Universitas Muhammadiyah Prof. DR. HAMKA.
5. Bapak Edi Setiawan, S.E., M.M. selaku wakil dekan III Fakultas Ekonomi dan Bisnis Universitas Muhammadiyah Prof. DR. HAMKA.
6. Bapak Dr. Tohirin, S.H.I., M.Pd.I. selaku wakil dekan IV Fakultas Ekonomi dan Bisnis Universitas Muhammadiyah Prof. DR. HAMKA.
7. Ibu Meita Larasati, S.Pd., M.Sc. selaku Ketua Program Studi Akuntansi Fakultas Ekonomi dan Bisnis Universitas Muhammadiyah Prof. DR. HAMKA.
8. Bapak Ahmad Subaki, S.E., Ak., M.M., CA., CPA. selaku Dosen Pembimbing I yang telah meluangkan waktu, tenaga dan pikiran telah memberikan bimbingan kepada peneliti selama penyusunan skripsi.

9. Ibu Mulyaning Wulan, S.E., M.Ak. selaku Dosen Pembimbing II yang telah meluangkan waktu, tenaga dan pikiran telah memberikan bimbingan kepada peneliti selama penyusunan skripsi.
10. Dosen-dosen yang telah memberikan ilmu kepada peneliti selama belajar di Fakultas Ekonomi dan Bisnis Universitas Muhammadiyah Prof. DR. HAMKA.
11. Seluruh Staff Akademik yang telah membantu selama ini.
12. Teman-teman yang selalu memberi dukungan selama mengerjakan skripsi.
13. Purnama yang sudah memberikan semangat.
14. Serta semua pihak yang tidak bisa peneliti sebutkan satu persatu.

Semoga Allah membalas semua kebaikan kepada pihak-pihak yang telah membantu peneliti menyelesaikan skripsi. Dengan demikian, peneliti mohon maaf jika dalam penelitian ini masih terdapat kesalahan yang tidak disadari. Semoga penelitian ini dapat memberikan manfaat bagi semua pihak.

Wassalamualaikum Wr. Wb

Jakarta, 29 Juli 2022

Peneliti,



(Artidya Pratami)

NIM. 1802015127

DAFTAR ISI

| | Halaman |
|---|------------------------------|
| HALAMAN JUDUL | i |
| PERNYATAAN ORISINALITAS | Error! Bookmark not defined. |
| PERSETUJUAN UJIAN SKRIPSI | Error! Bookmark not defined. |
| PENGESAHAN SKRIPSI | Error! Bookmark not defined. |
| PERNYATAAN PERSETUJUAN PUBLIKASI KARYA ILMIAH UNTUK KEPENTINGAN AKADEMIS | vi |
| ABSTRAKSI | vii |
| ABSTRACT | ix |
| KATA PENGANTAR | xi |
| DAFTAR ISI | xiii |
| DAFTAR TABEL | xvi |
| DAFTAR GAMBAR | xviii |
| DAFTAR LAMPIRAN | xix |
| BAB I PENDAHULUAN | 1 |
| 1.1 Latar Belakang Masalah..... | 1 |
| 1.2 Permasalahan | 5 |
| 1.2.1 Identifikasi Masalah | 5 |
| 1.2.2 Pembatasan Masalah | 5 |
| 1.2.3 Perumusan Masalah | 6 |
| 1.3 Tujuan Penelitian | 6 |
| 1.4 Manfaat Penelitian | 7 |
| BAB II TINJAUAN PUSTAKA | 8 |
| 2.1 Gambaran Penelitian Terdahulu..... | 8 |
| 2.2 Telaah Pustaka | 21 |
| 2.2.1 Struktur Modal..... | 21 |
| 2.2.2 Ukuran Perusahaan..... | 29 |
| 2.2.3 Kepemilikan Manajerial | 31 |
| 2.2.4 Kinerja Perusahaan..... | 32 |

| | | |
|--|--|-----------|
| 2.3 | Kerangka Pemikiran Teoritis | 35 |
| 2.3.1 | <i>Pengaruh Struktur Modal Terhadap Kinerja Perusahaan</i> | 35 |
| 2.3.2 | <i>Pengaruh Ukuran Perusahaan Terhadap Kinerja Perusahaan</i> | 36 |
| 2.3.3 | <i>Pengaruh Kepemilikan Manajerial Terhadap Kinerja Perusahaan</i> | 37 |
| 2.4 | Rumusan Hipotesis | 39 |
| BAB III METODOLOGI PENELITIAN | | 41 |
| 3.1 | Metode Penelitian | 41 |
| 3.2 | Operasionalisasi Variabel | 41 |
| 3.2.1 | <i>Variabel Dependen</i> | 41 |
| 3.2.2 | <i>Variabel Independen</i> | 41 |
| 3.3 | Populasi dan Sampel | 44 |
| 3.3.1 | <i>Populasi</i> | 44 |
| 3.3.2 | <i>Sampel</i> | 45 |
| 3.4 | Teknik Pengumpulan Data..... | 46 |
| 3.4.1 | <i>Tempat dan Waktu Penelitian</i> | 46 |
| 3.4.2 | <i>Teknik Pengumpulan Data</i> | 47 |
| 3.5 | Teknik Pengolahan dan Analisis Data | 47 |
| 3.5.1 | <i>Analisis Manajemen Keuangan & Analisis Akuntansi</i> | 47 |
| 3.5.2 | <i>Analisis Statistik Deskriptif</i> | 48 |
| 3.5.3 | <i>Analisis Linier Berganda</i> | 48 |
| 3.5.4 | <i>Uji Asumsi Klasik</i> | 49 |
| 3.5.5 | <i>Uji Hipotesis</i> | 52 |
| 3.5.6 | <i>Analisis Koefisien Determinasi (R²)</i> | 56 |
| 3.5.7 | <i>Analisis Koefisien Korelasi</i> | 57 |
| BAB IV HASIL PENELITIAN DAN PEMBAHASAN..... | | 58 |
| 4.1 | Gambaran Umum Objek Penelitian | 58 |
| 4.1.1 | <i>Sejarah Singkat Bursa Efek Indonesia (BEI)</i> | 58 |
| 4.1.2 | <i>Profil Singkat Perusahaan</i> | 59 |
| 4.2 | Hasil Pengolahan Data dan Pembahasan | 64 |
| 4.2.1 | <i>Analisis Manajemen Keuangan</i> | 64 |
| 4.2.3 | <i>Analisis Statistik Deskriptif</i> | 80 |

| | |
|---|-----|
| 4.2.3 Analisis Regresi Linear Berganda..... | 82 |
| 4.2.4 Uji Hipotesis | 89 |
| 4.2.5 Analisis Koefisien Korelasi Bergandan (R^2) | 91 |
| 4.3 Interpretasi | 92 |
| 4.3.1 Pengaruh Struktur Modal Terhadap Kinerja Perusahaan..... | 93 |
| 4.3.2 Pengaruh Ukuran Perusahaan Terhadap Kinerja Perusahaan..... | 94 |
| 4.3.3 Pengaruh Kepemilikan Manajerial Terhadap Kinerja Perusahaan | 95 |
| BAB V PENUTUP | 98 |
| 5.1 Kesimpulan | 98 |
| 5.2 Saran | 100 |
| DAFTAR PUSTAKA | 102 |
| LAMPIRAN | |
| DAFTAR RIWAYAT HIDUP | |

DAFTAR TABEL

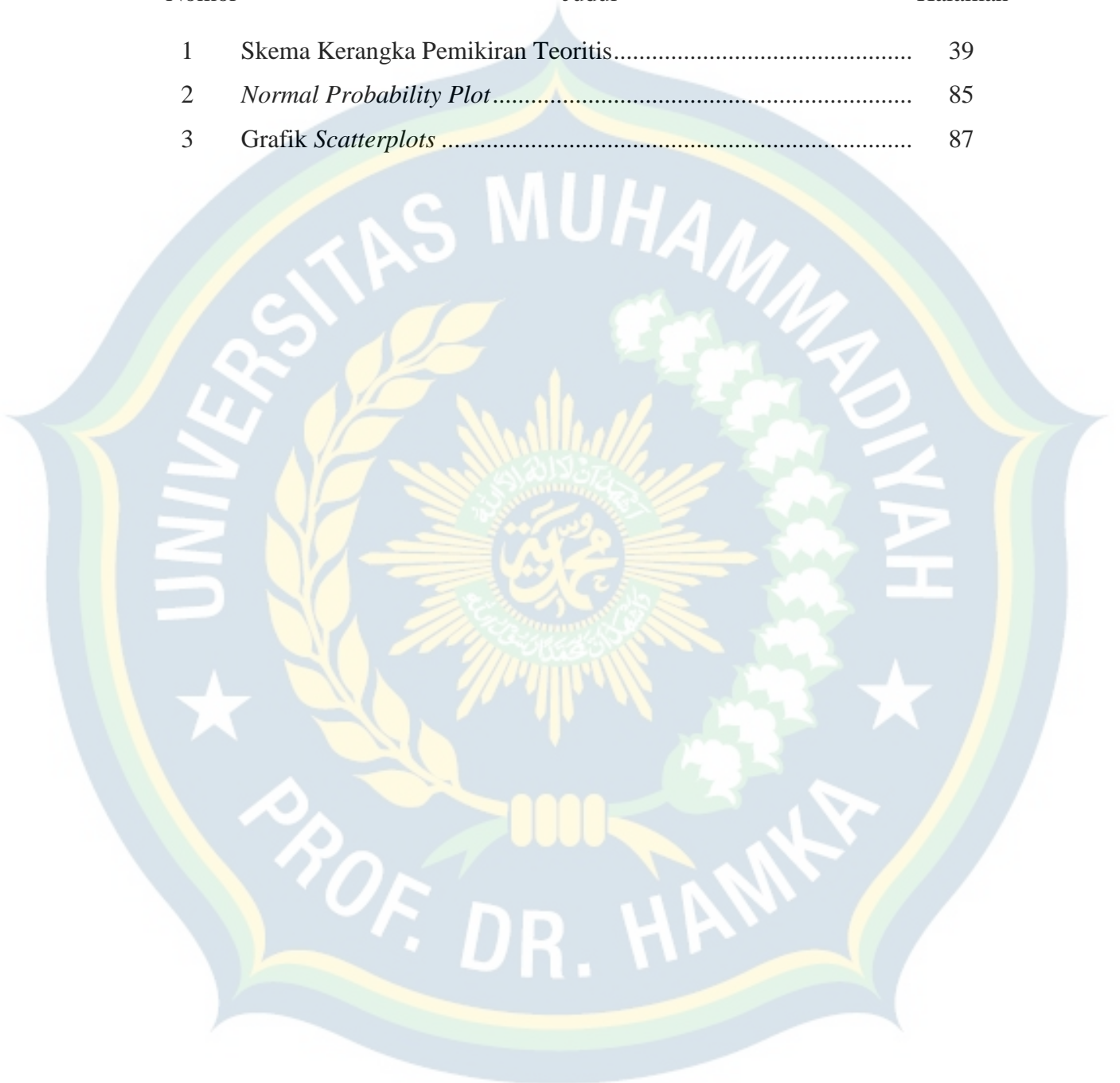
| Nomor | Judul | Halaman |
|-------|---|---------|
| 1 | Ringkasan Penelitian Terdahulu..... | 15 |
| 2 | Operasional Variabel..... | 43 |
| 3 | Daftar Populasi pada Perusahaan Makanan dan Minuman Tahun 2016-2020..... | 44 |
| 4 | Proses Pemilihan Sampel | 46 |
| 5 | Sampel Penelitian Perusahaan Manufaktur Sektor Makanan dan Minuman yang Terdaftar di BEI Tahun 2016-2020..... | 46 |
| 6 | Dasar Pengambilan Keputusan Autokorelasi menurut kriteria <i>Durbin-Watson</i> | 52 |
| 7 | Pedoman Interpretasi Koefisien Determinasi..... | 56 |
| 8 | Pedoman Untuk Memberikan Interpretasi Terhadap Koefisien Korelasi | 57 |
| 9 | Perhitungan Struktur Modal (DER) | 65 |
| 10 | Tertinggi dan Terendah | 67 |
| 11 | Perhitungan Ukuran Perusahaan | 67 |
| 12 | Perhitungan Kepemilikan Manajerial..... | 70 |
| 13 | Perhitungan Kinerja Perusahaan | 72 |
| 14 | Analisis Akuntansi Struktur Modal..... | 75 |
| 15 | Analisis Akuntansi Ukuran Perusahaan..... | 78 |
| 16 | Analisis Akuntansi Kepemilikan Manajerial..... | 82 |
| 17 | Hasil Analisis Statistik Deskriptif | 86 |
| 18 | Analisis Regresi Linear Berganda..... | 87 |
| 19 | Uji Normalitas Kolmogrov-Smornov..... | 89 |
| 20 | Hasil Uji multikolinearitas | 91 |
| 21 | Uji Glejser | 93 |
| 22 | Uji Autokorelasi | 94 |
| 23 | Hasil Uji t | 95 |
| 24 | Hasil Uji F | 96 |

| | | |
|----|--------------------------------|----|
| 25 | Uji koefisien Determinasi..... | 97 |
| 26 | Interpretasi..... | 97 |



DAFTAR GAMBAR

| Nomor | Judul | Halaman |
|-------|--|---------|
| 1 | Skema Kerangka Pemikiran Teoritis..... | 39 |
| 2 | <i>Normal Probability Plot</i> | 85 |
| 3 | Grafik <i>Scatterplots</i> | 87 |



DAFTAR LAMPIRAN

| Nomor | Judul | Halaman |
|-------|---|---------|
| 1 | Poulasi Perusahaan | 1/36 |
| 2 | Sampel Perusahaan | 2/36 |
| 3 | Struktur Modal | 3/36 |
| 4 | Ukuran Perusahaan | 5/36 |
| 5 | Kepemlikan Manajerial | 7/36 |
| 6 | Kinerja Perusahaan | 9/36 |
| 7 | Analisis Statistik Deskriptif | 17/36 |
| 8 | Analisis Regresi Linear Berganda | 17/36 |
| 9 | Hasil Uji Normalitas | 17/36 |
| 10 | Hasil Uji Multikolinearitas | 18/36 |
| 11 | Hasil Uji Heterokedastisitas | 18/36 |
| 12 | Hasil Uji Autokorelasi | 20/36 |
| 13 | Hasil Uji t..... | 20/36 |
| 14 | Hasil Uji F..... | 20/36 |
| 15 | Hasil Uji Koefisien Determinasi..... | 21/36 |
| 16 | Tabel t..... | 22/36 |
| 17 | Tabel F..... | 27/36 |
| 18 | Surat Tugas Dosen Pembimbing | 32/36 |
| 19 | Surat Pengajuan Persetujuan Judul Proposal Skripsi..... | 33/36 |
| 20 | Formulir Pengajuan Judul Proposal Skripsi | 34/36 |
| 21 | Catatan Konsultasi Dosen Pembimbing I..... | 35/36 |
| 22 | Catatan Konsultasi Dosen Pembimbing II | 36/36 |

BAB I

PENDAHULUAN

1.1 Latar Belakang Masalah

Indonesia merupakan salah satu negara dengan jumlah penduduk terbesar di dunia dengan pertumbuhan ekonomi yang cukup baik. Pertumbuhan ekonomi membaik dengan adanya keterbukaan ekonomi dan investasi asing. Keterbukaan ekonomi di Indonesia membuka peluang memasuki pasar bebas. Pasar bebas di Indonesia dianggap sebagai tantangan sekaligus peluang untuk mengefisiensikan dan mengefektifkan perekonomian yang lebih baik dan berdaya saing (Mohammad dan Indra, 2004: 22).

Pertumbuhan ekonomi di Indonesia saat ini cukup baik di beberapa sektor. Kondisi persaingan bisnis yang ketat membuat para pemilik perusahaan berpikir untuk menerapkan strategi yang tepat bagi perusahaan. Menurut Mohammed dan Mark (2015), salah satu tujuan utama dalam kegiatan bisnis untuk menghadapi persaingan global adalah dengan meningkatkan kinerja perusahaan. Kinerja perusahaan memperlihatkan kemampuan perusahaan untuk memberikan keuntungan dari aset, ekuitas, maupun liabilitas (Khaira, 2011). Kinerja perusahaan diukur secara periodik untuk dijadikan dasar pengambilan keputusan oleh *stockholder*. Presentase kepemilikan saham yang dimiliki oleh pihak manajemen disebut sebagai kepemilikan manajerial. Michael dan Meckling (1976) mengemukakan bahwa apabila kepemilikan saham yang dimiliki manajer semakin besar, maka akan semakin kecil konflik kepentingan antara pemegang saham dan pihak manajemen, sehingga hal tersebut berpengaruh pada semakin baiknya kinerja

perusahaan. Kinerja perusahaan merupakan hasil dari aktivitas perusahaan dalam melakukan proses penjualan barang atau jasa hasil produksi. Menurut Farah dan Evi (2016), bahwa kinerja perusahaan mencerminkan prestasi kerja dalam periode tertentu, sehingga dapat digunakan untuk menentukan keberhasilan perusahaan dalam mencapai tujuan.

Informasi mengenai kinerja perusahaan dapat dilihat pada laporan keuangan perusahaan. Kinerja perusahaan dapat diukur menggunakan rasio-rasio keuangan dengan cara membandingkan angka-angka yang ada pada laporan keuangan. Salah satu rasio yang digunakan untuk mengetahui kemampuan perusahaan dalam menghasilkan laba adalah modal yang digunakan (Mamduh, 2008). Modal pada perusahaan dapat diperoleh dari dalam perusahaan (ekuitas) dan sumber lain, seperti liabilitas. Keterlibatan kepemilikan saham membuat manajer lebih termotivasi untuk meningkatkan kinerjanya dalam mengelola perusahaan. Penelitian Intan (2014), menyatakan bahwa ada pengaruh secara langsung antara struktur modal terhadap kinerja perusahaan.

Pelaksanaan aktivitas operasional perusahaan membutuhkan dana yang berasal dari internal dan eksternal. Menurut Ajeng dan Yadyana (2014), ukuran perusahaan dinilai sebagai salah satu penentu perusahaan dalam memperoleh dana eksternal, seperti investor. Ukuran perusahaan merupakan besar kecilnya perusahaan dapat dilihat dengan aset perusahaan (Intan, 2014). Penelitian yang dilakukan Farah (2016), menemukan bahwa ukuran perusahaan pengaruh terhadap kinerja perusahaan. Ajeng (2014), mengungkapkan bahwa ukuran perusahaan yang lebih

besar menunjukkan daya saing tinggi dibandingkan pesaing, serta meningkatkan respon positif dari investor.

Kinerja perusahaan yang baik sering dikaitkan dengan adanya aset pada perusahaan. Menurut Gitman dan Zutter (2015) dalam Farah dan Evi (2016), semakin tinggi pengembalian perusahaan atas total aset semakin baik kinerja perusahaan, dengan menggunakan ROA untuk mengukur keaktifan manajemen dalam menghasilkan laba dengan aset yang tersedia. Menurut Sinta dkk (2011), *Return on Asset (ROA)* merupakan ukuran tentang efektivitas manajemen dalam mengelola investasinya.

Manajemen perusahaan dinilai dari kemampuan dalam meningkatkan kinerja perusahaan. Investor menilai manajemen perusahaan karena mengharapkan return atas modal yang telah diinvestasikan. Selain daripada itu kemampuan meningkatkan kinerja perusahaan atau meningkatkan kekayaan pemilik perusahaan merupakan salah satu tujuan dari perusahaan. Salah satu rasio untuk menilai kinerja keuangan adalah rasio profitabilitas, yaitu rasio-rasio yang digunakan untuk mengetahui kemampuan perusahaan dalam menghasilkan laba dari modal yang digunakan (Hanafi, 2008).

Perusahaan dapat dikatakan berhasil atau unggul apabila perusahaan tersebut mencapai suatu kinerja tertentu yang telah ditetapkan. Kinerja keuangan perusahaan tercermin dalam laporan keuangan yang dapat dilihat dalam tahun tertentu ataupun dijadikan perbandingan dengan tahun tahun sebelumnya sehingga dapat dilihat adanya perkembangan atau penurunan yang terjadi dari tahun ketahun

dan berapa selisihnya untuk mengetahui konsisten atau tidaknya perusahaan tersebut.

Kinerja keuangan tercermin dari laporan keuangannya dan merupakan sebuah alat untuk memperoleh informasi yang dapat digunakan sebagai salah satu bahan pertimbangan pihak manajemen dalam mengambil keputusan agar nantinya kinerja perusahaan dapat lebih baik. Pelaporan keuangan yang tepat waktu dan transparansi keuangan dapat memudahkan perusahaan tumbuh dengan cepat karena para investor percaya dengan hasil yang ditunjukkan. Dengan transparansi dan ketepatan pelaporan keuangan menunjukkan bahwa kinerja perusahaan telah dikelola dengan benar, terukur dan sesuai dengan kepentingan perusahaan serta kepentingan pemegang saham.

Struktur modal merupakan perimbangan antara jumlah hutang jangka pendek bersifat permanen, hutang jangka panjang, saham preferen dan saham biasa. Kebijakan struktur modal merupakan pemilihan antara risiko dan pengembalian yang diharapkan. Apabila hutang bertambah, maka akan meningkatkan tingkat risiko, yaitu bunga pinjaman yang besar, dengan mengharapkan adanya tingkat pengembalian yang lebih besar. Menurut Komang Tri Wahyuni (2022), struktur modal berpengaruh terhadap kinerja perusahaan, sedangkan menurut penelitian Rizal Ahman Fauzi, dkk struktur modal tidak berpengaruh terhadap kinerja perusahaan.

Pentingnya keberadaan kepemilikan manajerial membawa pengaruh yang positif bagi perusahaan. Keberadaan kepemilikan manajerial dalam perusahaan diharapkan mampu menyeimbangkan proses pengambilan keputusan terkait

dengan perlindungan terhadap pihak pemegang saham minoritas dan *stakeholder* lainnya. Struktur kepemilikan merupakan pembeda antara pemilik suatu perusahaan dan manajer perusahaan. Pemilik atau pemegang saham adalah pihak yang menyertakan modal kedalam perusahaan, sedangkan manajer adalah pihak yang ditunjuk pemilik dan diberi kewenangan mengambil keputusan dalam mengelola perusahaan, dengan harapan manajer bertindak sesuai dengan kepentingan pemilik.

Berdasarkan latar belakang masalah dan uraian di atas, maka peneliti tertarik untuk melakukan penelitian dengan judul: **“Pengaruh Struktur Modal, Ukuran Perusahaan, dan Kepemilikan Manajerial Terhadap Kinerja Perusahaan pada Perusahaan Sektor Industri Makanan yang Terdaftar di BEI Tahun 2016-2020”**.

1.2 Permasalahan

1.2.1 Identifikasi Masalah

Berdasarkan latar belakang di atas, maka dapat dilakukan identifikasi permasalahan sebagai berikut :

1. Apakah struktur modal berpengaruh terhadap kinerja perusahaan?
2. Apakah ukuran perusahaan berpengaruh terhadap kinerja perusahaan?
3. Apakah kepemilikan manajerial berpengaruh terhadap kinerja perusahaan?
4. Apakah struktur modal, ukuran perusahaan, dan kepemilikan manajerial secara simultan berpengaruh terhadap kinerja perusahaan?

1.2.2 Pembatasan Masalah

Untuk mencapai tujuan penelitian yang lebih terarah maka penelitian hanya berfokus pada Pengaruh Struktur Modal, Ukuran Perusahaan, dan Kepemilikan

Manajerial Terhadap Kinerja Perusahaan Pada Perusahaan Sektor Industri Makanan Yang Terdaftar Di BEI Tahun 2016-2020.

1.2.3 Perumusan Masalah

Berdasarkan latar belakang masalah, identifikasi masalah, dan pembatasan masalah maka peneliti merumuskan masalah yaitu “Apakah struktur modal, ukuran perusahaan dan kepemilikan manajerial berpengaruh terhadap kinerja perusahaan pada perusahaan sektor industri makanan yang terdaftar di BEI tahun 2016-2020?”.

1.3 Tujuan Penelitian

Agar penelitian dapat terlaksana dengan baik dan tepat sasaran, maka penelitian harus memiliki tujuan. Maka tujuan penelitian ini sebagai berikut:

1. Untuk mengetahui pengaruh struktur modal terhadap kinerja perusahaan pada perusahaan sektor industri makanan yang terdaftar di BEI tahun 2016-2020.
2. Untuk mengetahui pengaruh ukuran perusahaan terhadap kinerja perusahaan pada perusahaan sektor industri makanan yang terdaftar di BEI tahun 2016-2020.
3. Untuk mengetahui pengaruh kepemilikan manajerial terhadap kinerja perusahaan pada perusahaan sektor industri makanan dan minuman yang terdaftar di BEI tahun 2016-2020.
4. Untuk mengetahui pengaruh struktur modal, ukuran perusahaan dan kepemilikan manajerial secara simultan terhadap kinerja perusahaan pada perusahaan sektor industri makanan dan minuman yang terdaftar di BEI tahun 2016-2020.

1.4 Manfaat Penelitian

Adapun manfaat yang diinginkan dari penelitian ini adalah sebagai berikut :

1. Bagi Akademik

Hasil penelitian ini diharapkan menjadi acuan dan referensi bagi peneliti selanjutnya dalam penelitian sejenisnya khususnya terkait dengan pengaruh struktur modal, ukuran perusahaan, dan kepemilikan manajerial terhadap kinerja perusahaan pada perusahaan sektor industri makanan.

2. Bagi Mahasiswa

Penelitian ini diharapkan dapat menjadi bahan pengetahuan dan bahan pengembangan sebagai bekal untuk menitik karir di masa mendatang.

3. Bagi Peneliti

Penelitian ini diharapkan dapat menjadi wawasan dan pengetahuan bagi peneliti tentang pengaruh struktur modal, ukuran perusahaan, dan kepemilikan manajerial terhadap kinerja perusahaan.

4. Bagi Praktisi

1) Bagi Perusahaan, adalah sebagai masukan dan bahan pertimbangan dalam mengambil kebijakan untuk meningkatkan kinerja perusahaan.

2) Bagi Investor, dengan adanya penelitian ini dapat memberikan sumber informasi dan masukan di dalam pembuatan keputusan saat melakukan investasi di perusahaan.

DAFTAR PUSTAKA

- Achmad, Mahmud. (2008). *Tehnik Simulasi dan Permodelan*. Yogyakarta: Universitas Gajah Mada.
- Agnes, Sawir. (2012). *Analisis Kinerja Keuangan dan Perencanaan Keuangan Perusahaan*. Jakarta: Gramedia Pustaka Utama.
- Agustina, Shinta. (2011). *Manajemen Pemasaran*. Malang: Universitas Brawijaya Press.
- Akhmad, Riduwan dan Enggar Fibria Verdana Sari. (2013). *Pengaruh corporate governance, kepemilikan institusional, kepemilikan manajerial dan komite audit terhadap nilai perusahaan*. *Jurnal Ilmu Riset dan Akuntansi*. Vol. 1 No. 1. Surabaya: Sekolah Tinggi Ilmu Ekonomi Indonesia.
- Alqatamin, Rateb Mohammad. (2018). *Audit Committee Effectiveness and Company Performance: Evidence from Jordan*: *Journal Accounting and Finance Research*.
- Amraoui, Mouna, et al. (2018). *Firm's Capital Structure Determinants and Financing Choice by Industry in Morocco*. Morocco: *International Journal of Management Science and Business Administration*.
- Apriliani, Mikha Tri, dan Totok Dewayanto. (2018). "Pengaruh Tata Kelola Perusahaan Dan Ukuran Perusahaan Terhadap Kinerja Keuangan Perusahaan Artikel Ilmiah." *Diponegoro Journal of Accounting* 7.
- Arifin, J. (2017). *SPSS 24 Untuk Penelitian dan Skripsi*. Jakarta: Gramedia.
- Brigham, Eugene F dan Houston. (2006). *Fundamental of Financial Management: Dasar-Dasar Manajemen Keuangan*. Edisi 10. Jakarta: Salemba Empat.
- Dirman. (2020). *Financial Distress: The Impact Of Institutional Ownership, Independet Commissioners, Managerial Ownership and Audit Committe*. Universitas Mercu Buana. Jakarta: *International Journal of Management Studies and Social Science Research*.
- Fauzi, Rizal Ahmad. (2022). *Pengaruh Struktur Modal Terhadap Kinerja Perusahaan Telekomunikasi Dunia*. Bogor: *Jurnal Aplikasi Bisnis dan Manajemen*.
- Galuh, Raina, Mai, Umar dan Setiawan. (2020). *Pengaruh Corporate Sosial Persponsibility Terhadap Kinerja Perusahaan Pada Perusahaan Manufaktur Syariah*. Bandung: Politeknik Negeri Bandung.

- Ghozali, Imam. (2016). *Aplikasi Analisis Multivariate Dengan Program IBM SPSS*. Semarang: Badan Penerbit Universitas Diponegoro.
- Gitman, Lawrence J dan Chad J. Zutter. (2015). *Principles of Managerial Finance. 14th Edition. Global Edition. Pearson Education Limited*.
- _____. (2012). *Principles of Managerial Finance. 13th Edition. Global Edition. Pearson Education Limited*.
- Hanafi, Mamduh M. (2008). *Manajemen Keuangan. Edisi 1*. Yogyakarta: BPFE.
- Hanuma, Soraya. (2011). *Analisis Balance Scorecard sebagai alat pengukur kinerja perusahaan studi kasus Astra Honda Motor*. Semarang.
- Harjito, Agus dan Martono. (2012). *Manajemen Keuangan. Edisi ke-2*. Yogyakarta: Ekonisia.
- Harahap, Sofyan Syafri. (2007). *Analisis Kritis Atas Laporan Keuangan, Cetakan ke-7*. Jakarta: Raja Grafindo Persada.
- Hartono, Jogiyanto. (2013). *Metodologi Penelitian Bisnis Salah Kaprah dan Pengalaman-pengalaman. Edisi 5*. Yogyakarta: BPFE-Yogyakarta.
- Hessel, Nogi S. Tangkilisan. (2007). *Manajemen Publik*. Jakarta: Grasindo
- Hossain, Imran. (2016). *Effects of Capital Structure and Managerial Ownership on Profitability: Experience from Bangladesh. University of Dhaka, Bangladesh, Department of Finance. International Journal of Business and Management*.
- Hery. (2017). *Auditing dan Asurans*. Jakarta: Grasindo
- _____. (2016). *Mengenal dan Memahami dasar dasar laporan keuangan*. Jakarta: Grasindo.
- Immanuela, Intan. (2014). *Pengaruh Kepemilikan Manajerial, Struktur Modal, Ukuran Perusahaan, dan Agency Cost sebagai Variabel Intervening terhadap Kinerja Perusahaan pada Perusahaan Manufaktur yang Terdaftar di BEI*. Madiun: Universitas Katolik Widya Mandala Madiun.
- Iqbal, Hasan. (2003). *Pokok-pokok Materi Statistik 1 (Statistik Deskriptif)*, Jakarta: Bumi Aksara. Eds. 2.
- Jensen, Michael C. dan W.H. Meckling. (1976). *Theory of The Firm: Managerial Behavior, Agency Cost and Ownership Structure. Journal of Financial Economics 3*.

- Kaen, Fred R, and Baumann, Hans. (2003). *firm Size, Employees and Profitability in U.S Manufacturing Industries*. *Journal of Economic Literature*.
- Kasmir. (2012). *Analisis Laporan Keuangan*. Jakarta: Raja Grasindo Persada.
- Komara, Achmad, Sri Hartoyo, dan Trias Andati. (2016). “*Analisis Struktur Modal Terhadap Kinerja Keuangan Perusahaan*”. *Jurnal Keuangan dan Perbankan*, Vol. 20, No. 1.
- Kristianti, Ika Puspita. (2018). *Analisis Pengaruh Struktur Modal Terhadap Kinerja Keuangan Perusahaan*. *Akuntansi Dewantara* 2.
- Lestari, Nopi Puji dan Agung Juliarto. (2017). *Pengaruh Dimensi Struktur Kepemilikan Terhadap Kinerja Perusahaan Manufaktur*. *Diponegoro Journal of Accounting* 6.
- Lumapow, Lihard Stevanus. (2018). *The Influence of Managerial Ownership and Firm Size On Debt Policy*. Universitas Negeri Manado: *International Journal of Applied Business & International Management* Vol.3 No. 1.
- Lusiana, emi dan Sudarma ketut. (2018). *The Influence of Financial Performance and Corporate Governance Mechanism on Capital Structure*. Semarang: Universitas Negeri Semarang.
- Mahaputeri, Ajeng Asmi dan Yadnyana. (2014). *Pengaruh Struktur Kepemilikan, Kebijakan Pendanaan Dan Ukuran Perusahaan Pada Kinerja Perusahaan*. *E-Jurnal Akuntansi Universitas Udayana*.
- Mahmudi. (2005). *Manajemen Kinerja sektor publik*. yogyakarta: UPP AMP YKPN.
- Margaretha, Farah dan Evi Afriyanti. (2016). *Pengaruh Corporate Governance Terhadap Kinerja Perusahaan Industri Jasa Non-Keuangan yang Terdaftar Di Bursa Efek Indonesia*. *Jurnal Akuntansi Dan Keuangan*.
- Mark, S. (2015). *Auditing dan Jasa Assurance: Pendekatan Terintegrasi, Penerjemah: Herman Wibowo dan Tim Perti. Buku Jilid Satu. Edisi Ke 15*. Jakarta: Erlangga.
- Mirry Y. Pasaribu, Topowijono dan Sri Sulasmiyati. (2016). *Pengaruh Struktur Modal, Struktur Kepemilikan dan Profitabilitas Terhadap Nilai Perusahaan pada Perusahaan Sektor Industri Dasar Kimia yang Terdaftar di BEI Tahun 2011-2014*. Universitas Brawijaya, Malang: *Jurnal Administrasi Bisnis*. Vol. 35, No. 1. 154-164.

- Mulyadi. (2001). *Akuntansi Manajemen, Konsep, Manfaat dan Rekayasa, edisi ketiga*. Jakarta: Salemba Empat.
- _____. (2007). *Akuntansi Biaya. Edisi Ke-5*. Yogyakarta : UPP STIM YKPN.
- Murhadi, Werner R. (2015). *Analisis Laporan Keuangan, Proyeksi dan Valuasi*.
- Nur Faezah Jayiddin, Anita Jamil dan Saiyidi Roni. (2016). *Struktur Modal Pengaruhi Kinerja Perusahaan Konstruksi Malaysia*.
- Noradiva, Parastou, and Azlina. (2016). *The Effects of Managerial Ownership on the Relationship between Intellectual Capital Performance and Firm Value. International Journal of Social Science and Humanity*, Vol. 6, No. 7.
- Pujiati, Diah dan Widanar. (2009). *Pengaruh Struktur Kepemilikan Terhadap Nilai Perusahaan: Keputusan Keuangan sebagai Variabel Intervening*. Jurnal Ekonomi Bisnis dan Akuntansi Ventura, Vol. 12. No.1.
- Rehman, Obaid Ur. (2016). *Impact of Capital Structure and Dividend Policy on Firm Value. Institute of Business and Management Sciences, The Agriculture University Peshawar Pakistan. Journal of Poverty, Investment and Development*.
- Riyanto, Bambang. (2001). *Dasar-Dasar Pembelian Perusahaan. Edisi keempat. Cetakan Ketujuh*. Yogyakarta: BPFE Yogyakarta.
- Rodoni, Ahmad, Herni dan Ali. (2010). *Manajemen Keuangan*. Jakarta: Mitra Wacana Media.
- Sartono, Agus. (2012). *Manajemen Keuangan Teori dan Aplikasi Edisi 4*. Yogyakarta: BPFE.
- Suad, Husnan dan Pudjiastuti Enny. (2012). *Dasar-Dasar Manajemen Keuangan. Edisi Keenam Cetakan Pertama*. Yogyakarta: UPP STIM YKPN.
- Sonya, Majid. P. (2016). *Pengaruh Kebijakan Hutang, Kepemilikan Manajerial, Kebijakan Deviden, dan Ukuran Perusahaan Terhadap Nilai Perusahaan (Studi Pada Sektor Pertambangan Yang Terdaftar Di BEI 2011-2014)*. Universitas Negeri Surabaya: Jurnal Ilmu manajemen. Vol. 21, No. 2.
- Sugiarto. (2009). *Struktur Modal ,Struktur Kepemilikan Perusahaan, Permasalahan Keagenan dan Informasi Asimetri*, Graha Ilmu Yogyakarta.
- Sugiyono. (2016). *Metode Penelitian Kuantitatif, Kualitatif dan R&D, Cetakan ke-24*. Bandung: Alfabeta.

- Sukirni, Dwi. (2012). *Kepemilikan Manajerial, Kepemilikan Institusional, Kebijakan Dividen Dan Kebijakan Hutang Analisis Terhadap Nilai Perusahaan (studi tentang perusahaan yang terdaftar di Bursa Efek Indonesia tahun 2008-2010)*. *Accounting Analysis Journal*. ISSN 2252- 6765.
- Sunyoto, danang. (2013). *Metode Penelitian Akuntansi*. Bandung: Refika.
- Suryani, Elly, dan Ni luh Gede Sri Fajaryani. (2018). *Struktur Modal , Likuiditas , Dan Ukuran Perusahaan Terhadap Kinerja Keuangan Perusahaan*. *Jurnal Riset Akuntansi Kontemporer* 10.
- Suwito, Edy dan Arlen Herawati. (2005). *Analisis Pengaruh Karakteristik Perusahaan terhadap Tindakan Perataan Laba yang Dilakukan oleh Perusahaan yang terdaftar di Bursa Efek Jakarta, SNA VIII*. Solo.
- Taliyng, S. M, Latif, R. A, dan Mustafa, N. H. (2011). *The Determinants of Intellectual Capital Disclosure Among Malaysian Listed Companies*. *International Journal of Knowledge Management*. Vol. 4, No. 3.
- Tri, Wahyuni Komang. (2022). *Pengaruh Struktur Modal Terhadap Kinerja Perusahaan Di BEI*. Denpasar. *Jurnal Ilmial Ilmu Pendidikan*.
- Wibowo. (2010). *Manajemen Kinerja*. Jakarta: Rajawali Pers. Jakarta.
- Yus Epi. (2017). *Pengaruh Ukuran Perusahaan, Struktur Kepemilikan Manajerial Dan Manajemen Laba Terhadap Kinerja Perusahaan Property dan Real Estate Yang Terdaftar Pada Bursa Efek Indonesia*. *Media Riset Akuntansi*, ISSN 2548 -9224. Vol 1 No 1.

Sumber lain :

www.sahamok.com

www.idx.co.id

www.invesnesia.com

www.idnfinancials.com