



**UNIVERSITAS MUHAMMADIYAH PROF. DR. BUYA HAMKA**

**PENGARUH INFLASI, TINGKAT SUKU BUNGA DAN OPINI  
AUDIT TERHADAP HARGA SAHAM PADA PERUSAHAAN  
SEKTOR PERTANIAN YANG TERDAFTAR DI BURSA EFEK  
INDONESIA TAHUN 2015 - 2021**

**SKRIPSI  
Dianti Arini  
1802015001**

**FAKULTAS EKONOMI DAN BISNIS  
PROGRAM STUDI AKUNTANSI  
JAKARTA  
2022**



**UNIVERSITAS MUHAMMADIYAH PROF. DR. BUYA HAMKA**

**PENGARUH INFLASI, TINGKAT SUKU BUNGA DAN OPINI  
AUDIT TERHADAP HARGA SAHAM PADA PERUSAHAAN  
SEKTOR PERTANIAN YANG TERDAFTAR DI BURSA EFEK  
INDONESIA TAHUN 2015 - 2021**

**SKRIPSI**

**Dianti Arini**

**1802015001**

Diajukan sebagai salah satu syarat untuk memperoleh gelar Sarjana Ekonomi

**FAKULTAS EKONOMI DAN BISNIS**

**PROGRAM STUDI AKUNTANSI**

**JAKARTA**

**2022**

## PERNYATAAN ORISINALITAS

Saya, menyatakan dengan sesungguhnya bahwa skripsi dengan judul **“Pengaruh Inflasi, Tingkat Suku Bunga dan Opini Audit Terhadap Harga Saham Pada Perusahaan Sektor Pertanian Yang Terdaftar Di Bursa Efek Indonesia”** merupakan hasil karya sendiri dan sepanjang pengetahuan dan keyakinan saya tidak mencantumkan tanpa pengakuan bahan-bahan yang telah dipublikasikan sebelumnya atau ditulis oleh orang lain atau sebagai bahan pernah diajukan untuk gelar atau ijazah pada Universitas Muhammadiyah Prof. Dr. Hamka atau perguruan tinggi lainnya. Semua sumber baik dikutip maupun dirujuk telah saya nyatakan dengan benar. Apabila ternyata dikemudian hari an Skripsi ini merupakan hasil plagiat, maka saya bersedia mempertanggungjawabkan sekaligus bersedia menerima sanksi berdasarkan aturan di Universitas Muhammadiyah Prof. Dr. Hamka.

Jakarta, 15 Oktober 2022



## PERSETUJUAN UJIAN SKRIPSI

**JUDUL** : **PENGARUH INFLASI, TINGKAT SUKU BUNGA DAN OPINI AUDIT TERHADAP HARGA SAHAM PADA PERUSAHAAN SEKTOR PERTANIAN YANG TERDAFTAR DI BURSA EFEK INDONESIA TAHUN 2015 – 2021**



**NAMA** : **Dianti Arini**

**NIM** : **1802015001**

**PROGRAM STUDI** : **S1 AKUNTANSI**


**TAHUN AKADEMI** : **2021/2022**

Skripsi ini telah disetujui oleh pembimbing untuk dijadikan dalam ujian skripsi :

Pembimbing I	Ahmad Subaki, SE., Ak., MM., CA., CPA.	
Pembimbing II	Ahmad Sonjaya, SE., M.Si.	

**Mengetahui,**

Ketua Program Studi Akuntansi Fakultas Ekonomi dan Bisnis  
Universitas Muhammadiyah Prof. Dr. Hamka



Meita Larasati, S.Pd., M.Sc



**PENGESAHAN SKRIPSI**

Skripsi dengan judul :

**PENGARUH INFLASI, TINGKAT SUKU BUNGA DAN OPINI AUDIT TERHADAP HARGA SAHAM PADA PERUSAHAAN SEKTOR PERTANIAN YANG TERDAFTAR DI BURSA EFEK INDONESIA TAHUN 2015 – 2021**

Yang disusun oleh :

Dianti Arini  
1802015001

Telah diperiksa dan dipertahankan di depan panitia ujian kesarjanaan strata-satu (S1) Akuntansi Fakultas Ekonomi dan Bisnis Universitas Muhammadiyah Prof. Dr Hamka

Pada tanggal : 16 November 2022

Tim Penguji :

Ketua, merangkap anggota :

(H. Enong Muiz, SE., M.Si)

Sekretaris, merangkap anggota :

(Arif Widodo Nugroho, SE., MM.)

Anggota

(Rito, SE., AK., M.si., CA.)

**Mengetahui**

Ketua Program Studi Akuntansi  
Fakultas Ekonomi dan Bisnis  
Universitas Muhammadiyah Prof. Dr  
Hamka

Meita Larasati, S.Pd., M. Sc.

Dekan Fakultas Ekonomi dan Bisnis  
Universitas Muhammadiyah Prof. Dr  
Hamka

Dr. Zulpahmi, SE., M.Si

**PERNYATAAN PERSETUJUAN PUBLIKASI KARYA ILMIAH UNTUK  
KEPENTINGAN AKADEMI**

Sebagai civitas akademika Universitas Muhammadiyah Prof. Dr Hamka, saya yang bertanda tangan dibawah ini :

Nama : Dianti Arini

NIM : 1802015001

Program Studi : Akuntansi

Fakultas : Ekonomi dan Bisnis

Universitas Muhammadiyah Prof. Dr Hamka

Jenis Karya : Skripsi

Demi pengembangan ilmu pengetahuan, menyetujui untuk memberikan kepada Universitas Muhammadiyah Prof. Dr Hamka **Hak Bebas Royalti NonEksklusif**

(*Non - Exclusive Royalti - Free Right*) atas ilmiah saya yang berjudul :

**“PENGARUH INFLASI, TINGKAT SUKU BUNGA DAN OPINI AUDIT TERHADAP HARGA SAHAM PADA PERUSAHAAN SEKTOR PERTANIAN YANG TERDAFTAR DI BURSA EFEK INDONESIA TAHUN 2015 – 2021”**

beserta perangkat yang ada (jika diperlukan). Dengan Hak Royalti *NonEksklusif* ini Universitas Muhammadiyah Prof. Dr Hamka berhak menyimpan, mengahlimediakan, mengelola dalam bentuk pangkalan data (*database*), merawat dan mempublikasikan skripsi saya selama tetap mencantumkan saya sebagai / pencipta dan sebagai Hak Cipta.

Demikian pernyataan ini saya buat dengan sebenarnya.

Dibuat di : Jakarta

Pada Tanggal : 15 Oktober 2022

Yang Menyatakan



(Dianti Arini)

NIM. 1802015001

## ABSTRAKSI

**Dianti Arini (1802015001)**

### **PENGARUH INFLASI, TINGKAT SUKU BUNGA DAN OPINI AUDIT TERHADAP HARGA SAHAM PADA PERUSAHAAN SEKTOR PERTANIAN YANG TERDAFTAR DI BURSA EFEK INDONESIA TAHUN 2015 – 2021**

Skripsi. Program Strata Satu Program Studi Akuntansi. Fakultas Ekonomi dan Bisnis Universitas Muhammadiyah Prof. Dr. Hamka 2022. Jakarta.

Kata Kunci : Inflasi, Tingkat Suku Bunga, Opini Audit

Penelitian ini bertujuan untuk mengetahui pengaruh inflasi, tingkat suku bunga dan opini audit terhadap harga saham, baik secara parsial maupun simultan pada perusahaan sektor pertanian yang terdaftar di Bursa Efek Indonesia.

Variabel yang diteliti yaitu inflasi ( $X_1$ ), tingkat suku bunga ( $X_2$ ), opini audit ( $X_3$ ) dan harga saham ( $Y$ ). populasi dalam penelitian ini adalah perusahaan sektor pertanian yang terdaftar di Bursa Efek Indonesia. Teknik pengambilan sampel dalam penelitian ini menggunakan *purposive sampling* dengan 10 perusahaan sektor pertanian. Pada penelitian ini menggunakan metode penelitian asosiatif, yaitu penelitian yang mempunyai tujuan untuk memahami relasi dua proxy atau lebih. Pada penelitian ini teknik analisis yang digunakan adalah analisis akuntansi, analisis statistik deksriptif, uji asumsi klasik (yang terdiri dari uji normalitas, uji multikolinearitas, uji heteroskedastisitas dan uji autokorelasi), analisis regresi linear berganda, uji hipotesis (yang terdiri dari uji t/ parsial dan uji F/ simultan) dan analisis koefisien determinasi sebagai alat bantu analisis menggunakan software SPSS 25.



Hasil dari penelitian ini menunjukkan bahwa secara parsial variabel inflasi tidak memiliki pengaruh terhadap harga saham dibuktikan dengan tingkat signifikansi  $0,225 > 0,05$ . Variabel tingkat suku bunga tidak memiliki pengaruh terhadap harga saham dibuktikan dengan tingkat signifikansi  $0,660 > 0,05$ . Sedangkan, variabel opini audit memiliki pengaruh terhadap harga saham dibuktikan dengan tingkat signifikansi  $0,003 < 0,05$ . Sedangkan, secara simultan variabel inflasi, tingkat suku bunga dan opini audit berpengaruh terhadap harga saham. Hal ini dibuktikan dengan adanya nilai signifikansi lebih kecil dari 0,05 yaitu ( $0,008 < 0,05$ ). Sedangkan kemampuan variabel bebas dalam menjelaskan variabel terikat dalam penelitian ini dapat dilihat pada nilai *Adjusted R Square* sebesar 0,056 artinya 5,6% variabel Harga Saham dapat dijelaskan oleh variable Inflasi, Tingkat Suku Bunga dan Opini Audit sedangkan sisanya 94,4% ( $100\% - 5,6\%$ ) dijelaskan oleh variabel lain yang tidak dimasukkan pada penelitian ini, seperti ; Nilai Tukar, PER, KAP, Audit Repost LAG, Reporting Delay dan lain-lain.



## ABSTRACT

**Dianti Arini (1802015001)**

***EFFECT OF INFLATION, INTEREST RATE AND AUDIT OPINIONS ON SHARE PRICES IN AGRICULTURAL SECTOR COMPANIES LISTED ON THE INDONESIA STOCK EXCHANGE 2015 – 2021***

*Thesis. Undergraduate Program in Accounting Study Program. Faculty of Economics and Business, University of Muhammadiyah Prof. Dr. Hamka. 2022. Jakarta.*

*Keywords: Inflation, Interest Rates, Audit Opinion*

*This study aims to determine the effect of inflation, interest rates and audit opinions on stock prices, either partially or simultaneously in agricultural sector companies listed on the Indonesia Stock Exchange.*

*The variables studied were inflation ( $X_1$ ), interest rates ( $X_2$ ), audit opinion ( $X_3$ ) and stock prices ( $Y$ ). The population in this study are agricultural sector companies listed on the Indonesia Stock Exchange. The sampling technique in this study used purposive sampling with 10 companies in the agricultural sector. This study uses associative research methods, namely research that has the aim of understanding the relationship between two or more proxies. In this study, the analytical techniques used are accounting analysis, descriptive statistical analysis, classical assumption test (consisting of normality test, multicollinearity test, heteroscedasticity test and autocorrelation test), multiple linear regression analysis, hypothesis testing (consisting of  $t$  test/ partial). and  $F$  test/ simultaneous) and analysis of the coefficient of determination as an analytical tool using SPSS 25 software.*

*The results of this study indicate that partially the inflation variable has no effect on stock prices as evidenced by a significance level of  $0.225 > 0.05$ . The interest rate variable has no effect on stock prices as evidenced by a significance level of  $0.660 > 0.05$ . Meanwhile, the audit opinion variable has an influence on stock prices as evidenced by a significance level of  $0.003 < 0.05$ . Meanwhile, simultaneously the variables of inflation, interest rates and audit opinion have an effect on stock prices. This is evidenced by the existence of a significance value smaller than 0.05, namely ( $0.008 < 0.05$ ). While the ability of the independent variables in explaining the dependent variable in this study can be seen in the Adjusted R Square value of 0.056, meaning that 5.6% of the Stock Price variable can be explained by the variables of Inflation, Interest Rates and Audit Opinion while the remaining 94.4% ( $100\% - 5.6\%$ ) is explained by other variables not included in this study, such as; Exchange Rate, PER, KAP, Audit Report LAG, Reporting Delay and others.*

## KATA PENGANTAR

*Bismillahirrahmanirrahim  
Assalamu'alaikum Warrahmatullahi Wabarakatuh*

Segala puja dan puji syukur saya panjatkan kehadirat Allah Subhanahu Wa Ta'ala yang telah melimpahkan rahmat dan hidayah-Nya, sehingga saya dapat menuntaskan Skripsi ini sebagai persyaratan untuk memperoleh gelar Sarjana Ekonomi pada Program Studi S1 Akuntansi di Fakultas Ekonomi dan Bisnis Universitas Muhammadiyah Prof. Dr Hamka dengan judul **“Pengaruh Inflasi, Tingkat Suku Bunga Dan Opini Audit Terhadap Harga Saham Pada Perusahaan Sektor Pertanian Yang Terdaftar Di Bursa Efek Indonesia”** Tidak lupa shalawat beserta salam selalu tercurahkan kepada Nabi Muhammad *Shalallahu'alaihi wa salam*.

menyadari bahwa selama prosen menyusun skripsi ini, banyak hambatan dan kendala dalam penyelesaian Skripsi ini, dan menyadari bahwa Skripsi ini tidak mungkin dapat terselesaikan dengan baik tanpa adanya dukungan, bimbingan, bantuan serta doa dari berbagai pihak selama proses penyusunan skripsi ini. Maka pada kesempatan ini, tidak lupa mengucapkan terima kasih kepada pihak-pihak yang telah membantu, antara lain :

1. Bapak Prof. Dr. H. Gunawan Suryoputro, M.Pd., selaku Rektor Universitas Muhammadiyah Prof. Dr Hamka
2. Bapak Dr. Zulpahmi, SE., M.Si., selaku Dekan Fakultas Ekonomi dan Bisnis Universitas Muhammadiyah Prof. Dr Hamka
3. Bapak Sumardi, SE., M.Si, selaku Wakil Dekan I Fakultas Ekonomi dan Bisnis Universitas Muhammadiyah Prof. Dr Hamka
4. Bapak M. Nurasyidin, SE., M. Si, selaku Wakil Dekan II Fakultas Ekonomi dan Bisnis Universitas Muhammadiyah Prof. Dr Hamka



5. Bapak Edi Setiawan, SE., MM, selaku Wakil Dekan III dan IV Fakultas Ekonomi dan Bisnis Universitas Muhammadiyah Prof. Dr Hamka
6. Ibu Meita Larasati, S.Pd., M.Sc., selaku Ketua Program Studi Akuntansi Fakultas Ekonomi dan Bisnis Universitas Muhammadiyah Prof. Dr Hamka
7. Bapak Ahmad Subaki, SE., Ak., MM. selaku dosen pembimbing I, yang telah memberi panduan dan masukan kepada selama penyusunan Skripsi
8. Bapak Sonjaya, SE., M.Si. selaku dosen pembimbing II, yang telah memberi panduan dan masukan kepada selama penyusunan Skripsi
9. Orang tua dan keluarga tercinta yang telah memberikan dukungan dan motivasi kepada selama menyusun skripsi hingga mampu menyelesaikannya.
10. Semua teman-teman kelas 8 Intesif Fakultas Ekonomi dan Bisnis Universitas Muhammadiyah Prof. Dr Hamka Angkatan tahun 2018.
11. Resty Anggraeni Siregar, Dinny Beauty dan kak Arianurzahra, yang telah memberi kritik dan saran kepada dalam mengerjakan Skripsi ini, dan selalu memberikan motivasi kepada agar tetap semangat dalam menyelesaikan Skripsi ini tanpa adanya hambatan.

menyadari bahwa dalam an Skripsi ini masih banyak memiliki kekurangan dalam penyusunannya. Semoga Skripsi ini mampu memberikan manfaat untuk semua pihak-pihak yang membutuhkan.

*Wassalamu'alaikum Warrahmatullahi Wabarakatuh.*

Jakarta, 15 Oktober 2022



Dianti Arini

NIM. 1802015001

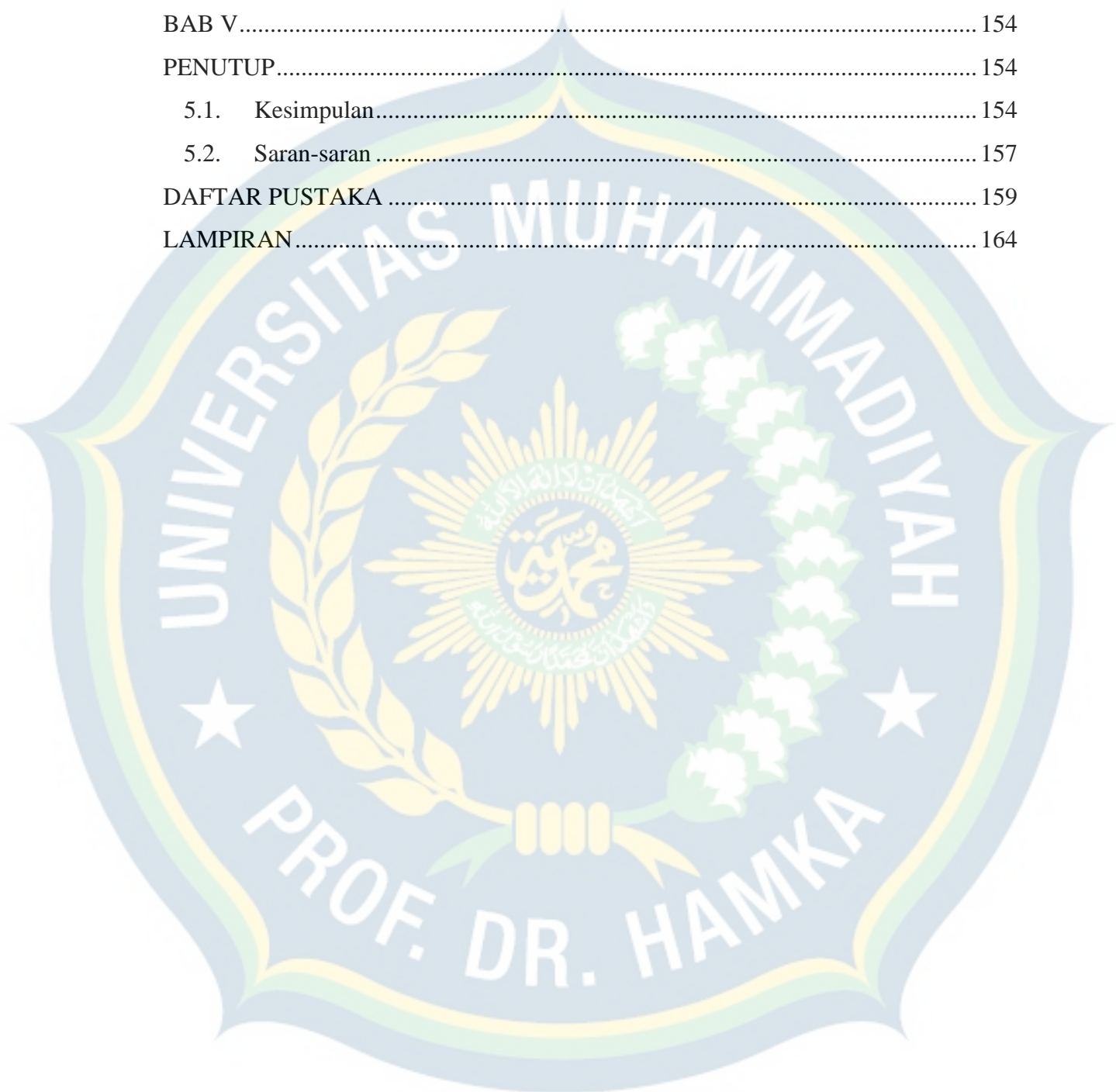
## DAFTAR ISI

PERNYATAAN ORISINALITAS .....	iii
PERSETUJUAN UJIAN SKRIPSI.....	iv
PENGESAHAN SKRIPSI .....	v
PERNYATAAN PERSETUJUAN PUBLIKASI KARYA ILMIAH UNTUK KEPENTINGAN AKADEMI.....	vi
ABSTRAKSI .....	vii
ABSTRACT.....	ix
KATA PENGANTAR .....	xi
DAFTAR TABEL.....	xvi
DAFTAR GAMBAR .....	xviii
DAFTAR LAMPIRAN.....	xix
BAB I .....	1
PENDAHULUAN .....	1
1.1 Latar Belakang .....	1
1.2 Permasalahan.....	9
1.2.1 Identifikasi Masalah.....	9
1.2.2 Pembatasan Masalah.....	10
1.2.3 Perumusan Masalah .....	10
1.3 Tujuan Peneliatan .....	10
1.4 Manfaat Peneliatan .....	11
BAB II.....	13
TINJAUAN PUSTAKA .....	13
2.1 Hasil Penelitian Terdahulu .....	13
2.2 Telaah Pustaka.....	37
2.2.1. Laporan Keuangan.....	37
2.2.2. Inflasi .....	39

2.2.3. Tingkat Suku Bunga .....	41
2.2.4. Auditing .....	43
2.2.5. Opini Audit .....	44
2.2.6. Saham.....	47
2.2.7. Harga Saham.....	50
2.3 Kerangka Pemikiran Teoritis.....	51
2.4 Rumusan Hipotesis.....	54
BAB III .....	56
METODE PENELITIAN.....	56
3.1 Metode Penelitian.....	56
3.2 Operasional Variabel.....	57
3.2.1. Inflasi .....	57
3.2.2. Tingkat Suku Bunga .....	58
3.2.3. Opini Audit .....	58
3.2.4. Harga saham .....	58
3.3 Populasi dan Sampel .....	59
3.3.1. Populasi.....	59
3.3.2. Sampel .....	59
3.4 Teknik Pengumpulan Data .....	61
3.4.1. Tempat dan Waktu Penelitian.....	61
3.4.2. Teknik Pengumpulan Data.....	61
3.5 Teknik Pengolahan Data dan Analisis Data .....	62
BAB IV .....	69
HASIL DAN PEMBAHASAN.....	69
4.4.1. Analisis Statistik Deskriptif.....	138
4.4.2. Analisis Regresi Linier Berganda .....	139
4.4.3. Uji Asumsi Klasik.....	141
4.4.4. Uji Hipotesis .....	147




4.4.5. Analisis Koefisien Determinan.....	150
BAB V.....	154
PENUTUP.....	154
5.1. Kesimpulan.....	154
5.2. Saran-saran.....	157
DAFTAR PUSTAKA.....	159
LAMPIRAN.....	164



## DAFTAR TABEL

<b>Tabel</b>	<b>Judul</b>	<b>Halaman</b>
1	Data Inflasi.....	4
2	BI Rate.....	5
3	Ringkasan Penelitian Terdahulu.....	22
4	Operasional Variabel.....	56
5	Pengambilan Sampel.....	59
6	Daftar Sampel Sektor Pertanian.....	59
7	Pedoman untuk memberikan interpretasi koefisien korelasi.....	67
8	Perhitungan Tingkat Inflasi berdasarkan Indeks Harga Saham (IHK).....	82
9	Perhitungan Tingkat Suku Bunga berdasarkan Bi Rate.....	90
10	Perhitungan Opini Audit pada Perusahaan Sektor Pertanian.....	96
11	Perhitungan Harga Saham berdasarkan Closing Price.....	102
12	Pengaruh Inflasi Terhadap Harga Saham Tahun 2015 – 2021.....	109
13	Pengaruh Tingkat Suku Bunga Terhadap Harga Saham Tahun 2015 – 2021.....	116
14	Pengaruh Opini Audit Terhadap Harga Saham Tahun 2015 – 2021.....	124
15	Pengaruh Kenaikan/ Penurunan Inflasi, Tingkat Suku Bunga dan Opini Audit Terhadap Harga Saham pada Perusahaan Sektor Pertanian.....	132
16	Analisis Statistik Deskriptif.....	137
17	Hasil Uji Linier Berganda.....	139

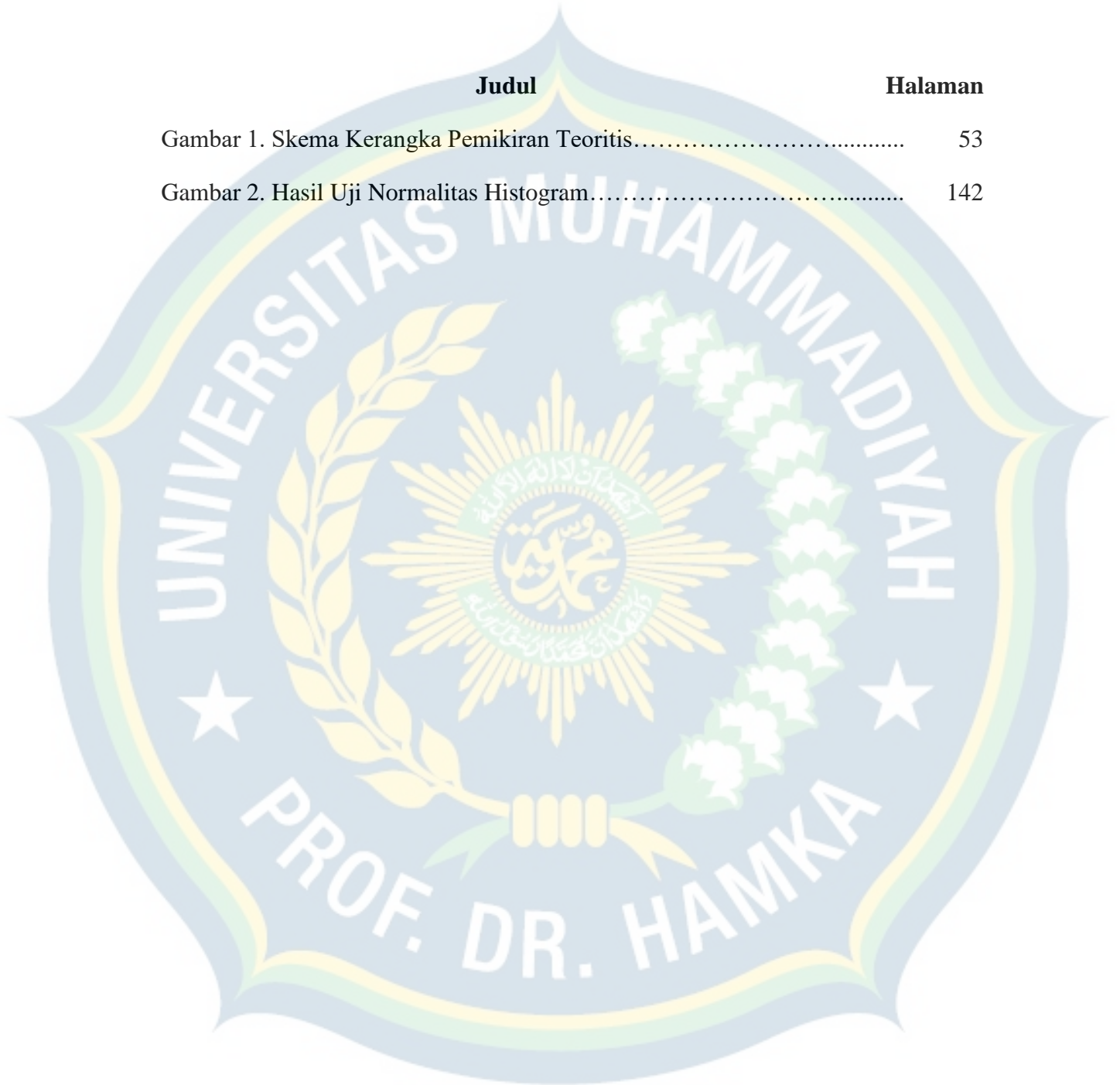
18	Hasil Uji Normalitas – <i>One Sample Kolmogrov-Smirnov Test</i> .....	141
19	Hasil Uji Multikoloneritas.....	143
20	Hasil Uji Glejser.....	144
21	Hasil Uji Autokorelasi – <i>RunTest</i> .....	146
22	Hasil Uji t.....	147
23	Hasil Uji F.....	149
24	Hasil Uji Koefisien Determinasi.....	150





**DAFTAR GAMBAR**

<b>Judul</b>	<b>Halaman</b>
Gambar 1. Skema Kerangka Pemikiran Teoritis.....	53
Gambar 2. Hasil Uji Normalitas Histogram.....	142



## DAFTAR LAMPIRAN

<b>Lampiran</b>	<b>Keterangan</b>	<b>Halaman</b>
1	Daftar Riwayat Hidup.....	165-166
2	Hasil Uji SPSS.....	167-170
3	Pengajuan Judul Skripsi.....	171
4	Pengajuan Persetujuan Judul Skripsi.....	172
5	Surat Tugas.....	173
6	Catatan Konsultasi Dosen Pembimbing I.....	174
7	Catatan Konsultasi Dosen Pembimbing II.....	175

# BAB I

## PENDAHULUAN

### 1.1 Latar Belakang

Meningkatnya harga komoditas akhir-akhir ini dilihat dari siaran berita di tv, termasuk komoditas pada sektor pertanian yang menjadi salah satu komoditas dengan kenaikan harga tertinggi pada tahun 2022 (year on year) ; Minyak Nabati 34,3%, Serealialia 27,6%, Gula 8,9%, Susu dan produk olahannya 24,9%. Dan kenaikan harga pada tahun 2021 yang terbilang tinggi pada Cabe rawit merah dari harga Rp 55.000,- menjadi Rp 80.000,- dan pada 2021 sampai 16 Juni 2022 rata-rata kenaikan Minyak goreng premium mencapai 27,09% (ytd) sedangkan Minyak goreng kemasan sederhana naik 22,16% (ytd) pada periode yang sama. Sudah sejak lama peneliti tertarik dengan Saham, itulah mengapa pada penelitian ini Variabel Dependen menggunakan Harga Saham. Pada pasar modal, investasi merupakan salah satu tambahan modal untuk Emiten yang dimana investor akan mendapat imbalan atas investasi yang dilakukan.

Praktik pelaporan keuangan mencakup laporan keuangan. Neraca, laporan laba rugi, laporan perubahan status keuangan (seperti laporan arus kas atau laporan arus modal), risalah berbagai laporan, dan informasi deskriptif yang memasukkan anggota laporan keuangan biasanya disertakan dalam laporan keuangan lengkap. (PSAK No. 1, 2015: 2).



Laporan keuangan sangat umum. Namun, beberapa pengguna tidak mengerti. Oleh karena itu, diperlukan penjelasan atau penjabaran ahli agar masyarakat dapat dengan mudah memahami laporan keuangan. Penerjemahan atau interpretasi ini disebut opini audit.

Untuk menetapkan tingkat disiplin untuk klaim semacam itu sehubungan dengan standar yang telah ditentukan dan untuk mengkomunikasikan temuan kepada kelompok terkait, auditing adalah proses terorganisir untuk mengumpulkan dan menguji alibi yang terhubung dengan asersi tentang perilaku dan kejadian ekonomi secara objektif.

Pada 3 Januari 2022 Bank Indonesia telah memperbaharui data inflasi, berlandaskan data dari BPS, Inflasi yang diukur dengan IHK pada tahun 2021 diperkirakan akan berada di bawah kisaran yang direkomendasikan  $3,0 \pm 1\%$ . Inflasi Indeks Harga Konsumen terdata sebesar 1,8% (yoy), dipadankan dengan inflasi IHK 2020 inflasi 2021 bertumbuh sebanyak 1.68% (year on year). Minimnya permintaan domestik akibat pandemi Covid-19, pasokan yang cukup, serta kerjasama antara BI dan program pemerintah di tingkat daerah dan nasional, semuanya berkontribusi pada rendahnya inflasi pada tahun 2021.  $3,0 \pm 1\%$  pada 2022, BI akan terus konsisten menjaga stabilitas harga dan meningkatkan koordinasi kebijakan dengan pemerintah (daerah dan pusat).

IHK pada Desember 2021 meningkat 0,57% (mont to mont). Inflasi ini lebih besar dari rata-rata inflasi Desember lima tahun lalu, yaitu 0,51% (mont to mont),

meningkat dari 0,37% (mont to mont) pada bulan november. Inflasi kelompok ‘makanan yang mudah menguap’ dan ‘harga yang diatur’ yang tidak terduga memberikan tekanan yang meningkat pada ‘kemerosotan nilai uang’ IHK pada akhir tahun. Jika dibandingkan dengan inflasi pada november sebesar 0,17% (mont to mont), inflasi inti yang tercatat sebesar 0,16% (mont to mont) relatif stabil. Inflasi kelompok ‘makanan yang mudah menguap’ terdata sebanyak 2,32% (mont to mont), lebih tinggi jika dipadankan inflasi bulan sebelumnya sebanyak 1,19% (mont to mont), searah pola musim tertentu pada Desember. Kelompok dan harga yang diatur mendata ‘kemerosotan nilai uang’ sebanyak 0,45% (mont to mont), bertambah dari november sebanyak 0,37% (mont to mont) permintaan perjalanan udara meningkat sekitar 25 Desember dan per 1 Januari.

Pada 2021 Inflasi dipengaruhi melonjaknya Korona. ‘Kemerosotan nilai uang’ 2021 terdata sebanyak 1,56% (yoy) dipengaruhi oleh inflasi inti, berkurang sedikit jika dipadankan dengan ‘kemerosotan nilai uang’ utama tahun lalu. Ketidakmampuan permintaan domestik untuk mematuhi kebijakan pemisahan mobilitas yang harus diinvestigasi untuk menghentikan penyebaran Virus Korona menjadi faktor utama rendahnya inflasi inti, sementara dampak tekanan harga global terhadap permintaan domestik masih dapat diabaikan. Terlepas dari itu, kebijakan BI masih stabil dalam memelihara prediksi inflasi terjangkau setimpal dengan objek dan sinkronitas exchange rate sesuai dengan fundamentalnya. Inflasi ‘makanan yang mudah menguap’ teratasi sebanyak 3,20% (year on year), diakomondasi oleh kesiapan supply dan lancarnya food distribution yang masih terawatt dan sinergi kebijakan BI

dan pemerintah untuk memelihara kestabilan tarif. Sementara, ‘Kemerosotan nilai uang’ ‘harga yang diatur’ bertambah dari tahun sebelumnya sebanyak 1,79% (yoy), searah dengan meningkatnya mobility pada masyarakat setelah peregangkan kebijakan membatasi mobilitas. (Sumber: bi.go.id, diakses pada tanggal 10 Februari 2022 pukul 01.45 WIB)

**Tabel 1**

**Data Inflasi**

<b>Bulan</b>	<b>2015</b>	<b>2016</b>	<b>2017</b>	<b>2018</b>	<b>2019</b>	<b>2020</b>	<b>2021</b>
Desember	3,35%	3,02%	3,61%	3,13%	2,72%	1,68%	1,87%
November	4,89%	3,58%	3,3%	3,23%	3%	1,59%	1,75%
Oktober	6,25%	3,31%	3,58%	3,16%	3,13%	1,44%	1,66%
September	6,83%	3,07%	3,72%	2,88%	3,39%	1,42%	1,60%
Agustus	7,18%	2,79%	3,82%	3,2%	3,49%	1,32%	1,59%
Juli	7,26%	3,21%	3,88%	3,18%	3,32%	1,54%	1,52%
Juni	7,26%	3,45%	4,37%	3,12%	3,28%	1,96%	1,33%
Mei	7,15%	3,33%	4,33%	3,23%	3,32%	2,19%	1,68%
April	6,79%	3,6%	4,17%	3,41%	2,83%	2,67%	1,42%
Maret	6,38%	4,45%	3,61%	3,4%	2,48%	2,96%	1,37%
Februari	6,29%	4,42%	3,83%	3,18%	2,57%	2,98%	1,38%
Januari	6,96%	4,14%	3,49%	3,25%	2,82%	2,68%	1,55%

*Sumber : Bank Indonesia, 2022*



**Tabel 2****BI Rate**

<b>Bulan</b>	<b>2015</b>	<b>2016</b>	<b>2017</b>	<b>2018</b>	<b>2019</b>	<b>2020</b>	<b>2021</b>
Januari	7,75	7,25	4,75	4,25	6,00	5,00	3,75
Februari	7,50	7,00	4,75	4,25	6,00	4,75	3,50
Maret	7,50	6,75	4,75	4,25	6,00	4,50	3,50
April	7,50	6,75	4,75	4,25	6,00	4,50	3,50
Mei	7,50	6,75	4,75	4,75	6,00	4,50	3,50
Juni	7,50	6,50	4,75	5,25	6,00	4,25	3,50
Juli	7,50	6,50	4,75	5,25	5,75	4,00	3,50
Agustus	7,50	5,25	4,50	5,50	5,50	4,00	3,50
September	7,50	5,00	4,25	5,75	5,25	4,00	3,50
Oktober	7,50	4,75	4,25	5,75	5,00	4,00	3,50
November	7,50	4,75	4,25	6,00	5,00	3,75	3,50
Desember	7,50	4,75	4,25	6,00	5,00	3,75	3,50

*Sumber : Bank Indonesia, 2022*

Inflasi adalah kenaikan umum harga. Kemerosotan nilai uang, rendahnya nilai tukar. Namun, jika harga komoditas tertentu naik atau, misalnya, karena gagal panen, inflasi tidak termasuk. Indikator inflasi yang sangat umum digunakan yaitu : "Indeks Harga Konsumen (IHK)" atau "Indeks Biaya Hidup". Indeks tersebut didasarkan pada harga komoditas yang dipilih dan mewakili pola konsumsi konsumen.

Menurut Bambang Susanto (2015:3) inflasi adalah pusat perhatian para investor, investor takut apabila terjadi inflasi secara relevan, terlebih yang tidak bisa diprediksi. Tingginya inflasi akan membuat harga saham anjlok karena desakan meningkatnya tarif. Sebaliknya apabila inflasi rendah, dikarenakan daya beli investor

tinggi dan perminat terhadap saham bertambah akan membuat harga saham naik sehingga membantu pergerakan harga saham meningkat. Naiknya harga barang dan jasa yang terkadang disebut dengan inflasi berpengaruh terhadap harga saham *capital market*. Harga saham hendak naik dan turun sebagai respons terhadap timbulnya inflasi.

Harga yang harus dibayar peminjam berdasarkan bagian kesepakatan yang disepakati bersama adalah tingkat bunga., Menurut Teti (2020:19).

Harga saham dapat dipengaruhi oleh suku bunga. prosedurnya, dampaknya terhadap persaingan *capital market* antara ekuitas dan 'surat utang'. Jika kenaikan suku bunga terjadi, dengan imbalan obligasi ketika investor akan memindahtangankan sahamnya. Dalam keadaan ini mampu menyebabkan tingkat bunga turun. Dalam keadaan ini terjadi karena bunga dapat dianggap beban. Dimana tingkat suku bunga lebih tinggi, keuntungan perusahaan berkurang. Kecuali, tingkat suku bunga juga berdampak terhadap ekonomi, dan berdampak pada keuntungan perseroan atau industri

Opini audit merupakan laporan dari auditor professional yang sudah melalui pemeriksaan yang serupa dengan prinsip akuntansi, dengan rekomendasi mengenai keandalan laporan keuangan. Hal ini juga dikenal sebagai pernyataan pengaudit atas objek yang telah diaudit materialitas, kondisi keuangan, dan kewajaran informasi arus kas LK. Menurut Dewangga dan Laskito (2015), deskripsi Opini audit ialah penilaian yang wajar atas data yang sudah dilakukan diaudit oleh auditor.

Menurut definisi dari Halim (2015) menyatakan bahwa definisi opini audit ialah penilaian yang wajar atas data yang sudah dilakukan diaudit. Dinyatakan wajar jika bebas dari ketidakjujuran serta keraguan-keraguan dan informasi yang sempurna. Sementara bagi Lubis dan Dewi (2020) Opini Audit adalah pendapat dari auditor pada penyajian laporan keuangan.

Di antara akuntan publik, Karena jumlah orang yang mereka layani dan biaya keseluruhan, mereka dianggap sangat besar sebagai auditor (beberapa). Sejak 2002, Deloitte Touche Tohmatsu, Pricewaterhouse Coopers (PWC), Ernst & Young (EY), dan KPMG telah menjadi empat perusahaan akuntansi teratas sampai sekarang.

Saham merupakan salah satu sekuritas yang diperdagangkan di Bursa Efek Indonesia selain obligasi dan sertifikat. Saham secara sederhana diartikan sebagai bagian atau kepemilikan atas sesuatu pada perusahaan. Saham adalah pembayaran berupa uang dari owner sebagai bukti hak yang diberikan kepada pengelola penerima pembayaran modal tersebut, dan memiliki wewenang dengan jenis sahamnya.

Untuk memperoleh modal yang relatif lebih murah, tujuan utama menjual saham kepada masyarakat. Perusahaan dapat menerbitkan sejumlah jenis saham yang berbeda, termasuk saham biasa dan saham preferen. Saham Biasa adalah jenis lisensi atau piagam itu menunjukkan siapa yang memiliki perusahaan. dan mengandung banyak elemen penting untuk bisnis. Pemegang saham akan memiliki hak untuk menerima sebagian dari pendapatan tetap atau dividen perusahaan dan tanggung jawab untuk menanggung risiko kerugian yang ditimbulkan oleh perusahaan. Saham dengan tingkat hak yang lebih tinggi dari pemegang saham biasa dikenal sebagai



saham preferen. Manajemen akan melakukan segala upaya untuk memastikan keakuratan pembayaran dividen preferen untuk mencegah penurunan. Pesero preferen juga akan mendapatkan laba sebelum pesero biasa dan akan memiliki hak suara lebih dari pesero biasa, termasuk kemampuan untuk menentukan suara pada pemilihan komisaris. Hak serta kewajiban saham preferen dan saham biasa adalah perbedaan utama. Penerbitan saham preferen biasanya dibatasi.

Harga saham yaitu gambaran dari aktivitas pasar modal secara luas. Harga saham menurut Musdhalifah Azis (2015:80) yaitu “Harga pada pasar riil, sangat gampang ditetapkan karena mencerminkan harga pasar saham saat ini (apabila penghujung pasar), sehingga otomatis harga penutupan tersebut sebagai harga saham”.

Penelitian mengenai Inflasi telah dilakukan sebelumnya oleh Dian Efriyenty (2020) yang memiliki hasil inflasi berpengaruh positif dan relevan ke harga saham. Sedangkan menurut observasi Sunartiyo (2019), Maria Ratna Marisa Ginting (2016), Ridwan Moronrong (2017) dan Serena Sila Sebo (2020) harga saham tidak dipengaruhi inflasi.

Pengamatan tentang Opini Audit menurut Jeffrey Chandra, Anton Arisman (2016) dan Dewi Anjani (2022) dengan temuan studi bahwa harga saham sangat dipengaruhi opini audit. Sementara variabel opini audit tidak terdapat pengaruh atas harga saham menurut observasi Santika Maya Rindika (2020) dan Sulih Nugrahani dan Endang Ruhayat (2018).

Observasi mengenai Tingkat Suku Bunga telah dilakukan sebelumnya oleh Hasbiana Dalimunthe (2015) yang mempunyai hasil harga saham sangat dipengaruhi tingkat suku bunga. Sedangkan variabel harga saham tidak dipengaruhi suku bunga menurut observasi Ribka Yohana Batubara dengan Chrisentianus Abdi Saptomo (2020), Serena Sila Sebo (2020), Maria Ratna Marisa Ginting (2016), Ridwan Moronrong (2017) dan Verica Anisya (2021).

Berlandaskan penjelasan latar belakang masalah diatas, bahwa terjerat untuk melaksanakan observasi dengan titel **“Pengaruh Inflasi, Tingkat Suku Bunga dan Opini Audit Terhadap Harga Saham Pada Perusahaan Sektor Pertanian yang Terdaftar di Bursa Efek Indonesia Tahun 2015-2021”**

## **1.2 Permasalahan**

### **1.2.1 Identifikasi Masalah**

Berlandaskan dasar yang sudah dijelaskan, mendapatkan beberapa indentifikasi masalah, yaitu :

1. Bagaimana dampak Inflasi pada Harga Saham dalam laporan keuangan
2. Bagaimana dampak Tingkat Suku Bunga pada Harga saham dalam laporan keuangan
3. Bagaimana dampak Opini Audit terhadap Harga saham pada laporan keuangan
4. Bagaimana dampak Inflasi, Tingkat Suku Bunga dan Opini Audit pada Harga saham pada laporan keuangan

### ***1.2.2 Pembatasan Masalah***

Berlandaskan alasan dan identifikasi masalah yang sudah dijelaskan diatas, sehingga diperlukan pembatasan masalah pada observasi ini menggunakan Dampak Inflasi, Tingkat Suku Bunga dan Opini Audit atas Harga Saham pada Laporan keuangan tahunan dari perseroan sektor pertanian yang tercantum di BEI Periode 2015-2021.

### ***1.2.3 Perumusan Masalah***

Berlandaskan pada dasar yang usai diuraikan, sehingga inti permasalahan yang perlu dibahas adalah Bagaimana Dampak Inflasi, Tingkat Suku Bunga dan Opini Audit Atas Harga Saham Pada Perseroan Sektor Pertanian yang Tercatat di BEI Periode Tahun 2015-2021.

### **1.3 Tujuan Penelitian**

Berlandaskan rumusan masalah diatas, maka dapat disusun tujuan observasi sebagai berikut:

1. Untuk melihat dampak Inflasi atas Harga saham pada Pertanian di BEI 2015 – 2021
2. Untuk melihat dampak Tingkat Suku Bunga atas Harga saham pada Pertanian di BEI 2015 – 2021
3. Untuk melihat dampak Opini Audit atas Harga saham pada Pertanian di BEI 2015 – 2021
4. Untuk melihat dampak Inflasi, Tingkat Suku Bunga dan Opini Audit atas Harga saham pada Pertanian di BEI 2015 - 2021



## 1.4 Manfaat Penelitian

Faedah yang didapat dari observasi ini , yaitu :

### 1. Manfaat Teoritis

Diharapkan temuan pengamatan ini akan membantu peneliti lain melakukan pengamatan serupa dan memperoleh pemahaman yang lebih baik tentang data yang mungkin dikumpulkan mengenai dampak dan laporan keuangan.

### 2. Manfaat Praktis

#### a. Bagi Akademis

Diharapkan penelitian ini dapat memberikan manfaat untuk referensi dalam mencari pengaruh variabel inflasi, tingkat suku bunga dan opini audit terhadap harga saham serta dapat menambah wawasan.

#### b. Bagi Penguji Selanjutnya

menentukan dampak yang dapat disimpulkan dari informasi atau justifikasi dalam laporan keuangan akan membantu mereka lebih termotivasi untuk mengolah laporan keuangan secara adil dan benar untuk mencegah tumbuhnya pengaruh yang tidak menguntungkan, khususnya di pasar modal.

#### c. Bagi Perusahaan

Sebagai bahan peninjauan untuk selalu menampilkan laporan keuangan dengan baik, wajar dan menaati prinsip-prinsip akuntansi untuk memperoleh kualitas laporan keuangan yang baik.

d. Bagi investor

Untuk menambah pengetahuan tentang laporan keuangan dan informasi yang mampu membantu untuk menganalisis pada saat berinvestasi sehingga bisa mencapai laba yang diinginkan.



## DAFTAR PUSTAKA

- Ahmadi, F. (2016). The effect of inflation on stock prices of listed companies in Tehran stock exchange. *World Scientific News*, 40(April 2005), 235–247.
- Andarini, D. F. T. & Wardani, D. K. (2016). *PENGARUH KONDISI FUNDAMENTAL INFLASI DAN SUKU BUNGA SERTIFIKAT BANK INDONESIA TERHADAP HARGA SAHAM ( Study Kasus pada Perusahaan Real Estate dan Property yang terdaftar di Bursa Efek Indonesia tahun 2010-2013 )*. 4(2), 77–90.
- Anisya, V. (2021). *PENGARUH RASIO LIKUIDITAS, AKTIVITAS, PROFITABILITAS DAN TINGKAT SUKU BUNGA TERHADAP HARGA SAHAM PERUSAHAAN OTOMOTIF YANG TERDAFTAR DI BEI*. *Jurnal Ilmu dan Riset Manajemen Vol: 10 No 1, ISSUE: Januari 2021 e-ISSN: 2461-0593*. Sekolah Tinggi Ilmu Ekonomi Indonesia (STIESIA) Surabaya
- Batubara, R. Y., & Saptomo, C. A. (2020). Analisis Pengaruh Likuiditas, Solvabilitas, Profitabilitas dan Tingkat Suku Bunga Terhadap Harga Saham pada Perusahaan Lq45 yang Terdaftar di Bursa Efek . *Equilibrium Jurnal Bisnis Dan Akuntansi*, XIV(1), 40–53.  
<http://journal.ukrim.ac.id/index.php/jem/article/download/172/136>
- Belinda, A., & Lahaya, I. A. (2022). *Analisis pengaruh opini audit dan ukuran kantor akuntan publik terhadap harga saham dengan ukuran perusahaan sebagai variabel pemoderasi pada perusahaan sektor keuangan yang terdaftar di bursa efek Indonesia ( periode 2018-2020 ) Analysis of the effect of*. 19(2), 316–326.



<https://doi.org/10.29264/jkin.v19i2.11168>

Chandra, J., & Arisman, A. (2016). Pengaruh Opini Audit dan Ukuran Kantor Akuntan Publik (KAP) Terhadap Harga Saham (Studi Empiris Pada Sektor Perbankan di Bursa Efek Indonesia). *Jurnal Akuntansi*, 1–13. [eprints.mdp.ac.id](http://eprints.mdp.ac.id)

Dalimunthe, H. (2015). Pengaruh Price Earning Ratio, Tingkat Suku Bunga, Dan Tingkat Inflasi Terhadap Harga Saham. *Jurnal Akuntansi Dan Bisnis*, 1(November), 11–25.

Efriyenty, D. (2020). Pengaruh Inflasi Dan Kurs Terhadap Harga Saham Di Industri Dasar Dan Kimia. *Going Concern: Jurnal Riset Akuntansi*, 15(4), 570. <https://doi.org/10.32400/gc.15.4.31601.2020>

Fahlevi, M. (2019). *The Influence of Exchange Rate, Interest Rate and Inflation on Stock Price of LQ45 Index in Indonesia*. 343(Icas), 157–163. <https://doi.org/10.2991/icas-19.2019.34>

Fatoni, M. A., & Simanullang, F. (2020). Effect of Changes in Interest Rates and Exchange Rates on Stock Prices Period 2018-2019. *Journal of Reseach in Business, Economics, and Education*, 2(3). <http://e-journal.stie-kusumanegara.ac.id/index.php/jrbee/article/view/7>

Ginting, M. R. M. (2016) *PENGARUH TINGKAT SUKU BUNGA, NILAI TUKAR DAN INFLASI TERHADAP HARGA SAHAM (STUDI PADA SUBSEKTOR*

*PERBANKAN DI BURSA EFEK INDONESIA 2011-2015*). 1-73.  
<http://repositoriy.ub.ac.id/118741/1/>.

Muslih, M., & Amin, M. N. (2018). the Influence of Audit Opinion To the Company Stock Price. *Proceeding International Seminar on Accounting for Society*, 112–125.

Nugrahani, S. (2018) PENGARUH OPINI AUDIT TERHADAP HARGA SAHAM DENGAN UKURAN KANTOR AKUNTAN PUBLIK SEBAGAI VARIABEL PEMODERASI. *Jurnal Akuntansi*, Vol 5 No. 1 Januari 2018. p-ISSN 2339-2436. e-ISSN 2549-5968. Universitas Pamulang.

Nurasila, E., Yudhawati, D., & Supramono, S. (2020). Pengaruh Inflasi Dan Suku Bunga Terhadap Harga Saham Pada Sektor Industri Barang Dan Konsumsi. *Manager : Jurnal Ilmu Manajemen*, 2(3), 389.  
<https://doi.org/10.32832/manager.v2i3.3714>

Rachmawati, Y. (2019). Pengaruh Inflasi dan Suku Bunga Terhadap Harga Saham Pada Perusahaan Perbankan Yang Terdaftar Di LQ45 Bursa Efek Indonesia. *Jurnal Media Akuntansi (Mediasi)*, 1(1), 66.  
<https://doi.org/10.31851/jmediasi.v1i1.2368>

Rahayu, T. N. (2019). Pengaruh Tingkat Suku Bunga, Nilai Tukar Rupiah dan Volume Perdagangan Saham Terhadap Harga Saham Perusahaan Manufaktur. *PARADOKS : Jurnal Ilmu Ekonomi*, 2(2), 35–46.  
<https://doi.org/10.33096/paradoks.v2i2.166>

Rahmadi, F. S., & Efriyenti, D. (2018). Pengaruh opini auditor dan rasio fundamental terhadap harga saham perusahaan di bursa efek indonesia. *Jurnal Ilmiah Manajemen Universitas Putera Batam*.

Ratnasari, D., Mahsuni, A. W., & Marwadi, M. C., (2019) PENGARUH KURS, INFLASI, DAN SUKU BUNGA TERHADAP HARGA SAHAM PADA PERUSAHAAN YANG GO PUBLIC DI BURSA EFEK INDONESIA. *E-JRA* Vol. 08 No. 09 Agustus 2019. Fakultas Ekonomi dan Bisnis Universitas Islam Malang.

Ridwan Maronrong, K. N. (2017). *Manufaktur Otomotif Terdaftar Di*. 26(02), 277–295.

Rindika, S. M. (2020). *Pengaruh Opini Audit, Audit Report Lag , Reporting Delay , KAP, dan EPS terhadap Harga Saham (Studi Empiris Pada Perusahaan Perbankan yang Terdaftar di Bursa Efek Indonesia (BEI) Tahun 2016-2018)*. 1–130. <http://etheses.uin-malang.ac.id/id/eprint/17037>

Sebo, S. S., & Nafi, M. (2021). Pengaruh Inflasi, Nilai Tukar, Suku Bunga, Dan Volume Transaksi Terhadap Harga Saham Perusahaan Pada Kondisi Pandemi Covid-19. *Jurnal Akuntansi Dan Perpajakan*, 6(2), 113–126. <https://doi.org/10.26905/ap.v6i2.5358>

Silva, N. L. C. (2016). *Effect of Inflation on Stock Prices: Evidence from Sri Lanka*. 7(4), 1278–1279.



Sunartiyo. (2019) Effect Of Inflation, Earning Per Share (EPS), Price Earnings Ratio (PER) On Stock Price PT. Siantar Top, Tbk. International Journal of Business and Applied Social Science (IJBASS) Vol: 4, ISSUE: 9, September 2018 E-ISSN: 2469-6501. Universitas Krisnadwipayana

