



UNIVERSITAS MUHAMMADIYAH PROF. DR. HAMKA

**PENGARUH MODAL KERJA DAN *CURRENT RATIO* TERHADAP
PROFITABILITAS PADA PERUSAHAAN *FOOD AND BEVERAGE***

SKRIPSI

Ananda Shafa Rianti

1802025062

Diajukan Sebagai Salah Satu Memperoleh Gelar Sarjana Ekonomi

FAKULTAS EKONOMI DAN BISNIS

PROGRAM STUDI MANAJEMEN

JAKARTA

2022



UNIVERSITAS MUHAMMADIYAH PROF. DR. HAMKA

**PENGARUH MODAL KERJA DAN *CURRENT RATIO* TERHADAP
PROFITABILITAS PADA PERUSAHAAN *FOOD AND BEVERAGE***

SKRIPSI

Ananda Shafa Rianti

1802025062

**FAKULTAS EKONOMI DAN BISNIS
PROGRAM STUDI MANAJEMEN
JAKARTA
2022**

PERNYATAAN ORISINALITAS

Saya menyatakan dengan sesungguhnya bahwa Skripsi dengan judul "PENGARUH MODAL KERJA DAN *CURRENT RATIO* TERHADAP PROFITABILITAS PADA PERUSAHAAN *FOOD AND BEVERAGE*" adalah karya saya sendiri dan sepanjang pengetahuan dan keyakinan saya sendiri, tidak terdapat materi yang sebelumnya telah diterbitkan atau ditulis oleh orang lain, atau materi apa pun yang telah diajukan untuk gelar atau diploma pada Universitas Muhammadiyah Prof. DR. HAMKA atau perguruan tinggi lainnya. Semua sumber baik yang dikutip maupun dirujuk telah saya nyatakan dengan benar. Apabila ternyata di kemudian hari penulisan Skripsi ini merupakan hasil plagiat atau penjiplakan terhadap karya orang lain, maka saya bersedia mempertanggungjawabkan sekaligus bersedia menerima sanksi berdasarkan aturan di Universitas Muhammadiyah Prof. DR. HAMKA.

Jakarta, 23 Juli 2022



(Ananda Shafa Rianti)

NIM. 1802025062

PERSETUJUAN UJIAN SKRIPSI

JUDUL : "PENGARUH MODAL KERJA DAN *CURRENT RATIO* TERHADAP PROFITABILITAS PADA PERUSAHAAN *FOOD AND BEVERAGE*"
NAMA : ANANDA SHafa RIANTI
NIM : 1802025062
PRODI : MANAJEMEN
TAHUN AKADEMIK : 2021/2022

Skripsi ini telah disetujui oleh pembimbing untuk diujikan dalam ujian skripsi:

Pembimbing I	Faizal Ridwan Zamzany, SE., MM	
Pembimbing II	Tupi Setyowati, SE., MM	

Mengetahui,
Ketua Program Studi Manajemen Fakultas Ekonomi dan Bisnis
Universitas Muhammadiyah Prof. DR. HAMKA


Dr. Adityo Ari Wibowo, M.M

PENGESAHAN SKRIPSI

Skripsi dengan judul :

PENGARUH MODAL KERJA DAN *CURRENT RATIO* TERHADAP PROFITABILITAS PADA PERUSAHAAN *FOOD AND BEVERAGE*

Yang disusun oleh :
Ananda Shafa Rianti
1802025062

Telah diperiksa dan dipertahankan di depan panitia ujian kesarjanaan strata-satu (S1) Manajemen Fakultas Ekonomi dan Bisnis Universitas Muhammadiyah Prof. DR. HAMKA

Pada tanggal : 16 November 2022

Tim Penguji :

Ketua, merangkap anggota :

(Eti Rochaeti, SE., MM.)

Sekretaris, merangkap anggota :

(Dr. Adityo Ari Wibowo, MM.)

Anggota:

(Faizal Ridwan Zamzany, SE., MM.)

Mengetahui,

Ketua Program Studi Manajemen
Fakultas Ekonomi dan Bisnis
Universitas Muhammadiyah Prof. DR. HAMKA

Dekan Fakultas Ekonomi dan Bisnis
Universitas Muhammadiyah Prof. DR.
HAMKA

(Arif Widodo Nugroho, SE., M.M.)

(Dr. Zulpahmi, S.E., M.Si.)

**PERNYATAAN PERSETUJUAN PUBLIKASI SKRIPSI UNTUK
KEPENTINGAN AKADEMIS**

Sebagai sivitas akademik Universitas Muhammadiyah Prof. DR. HAMKA, saya yang bertanda tangan di bawah ini:

Nama : Ananda Shafa Rianti
NIM : 1802025062
Program Studi : Manajemen
Fakultas : Fakultas Ekonomi dan Bisnis
Universitas Muhammadiyah Prof. DR. HAMKA
Jenis karya : Skripsi

Demi pengembangan ilmu pengetahuan, menyetujui untuk memberikan kepada Universitas Muhammadiyah Prof. DR. HAMKA **Hak Bebas Royalti Noneksklusif** (*Non-exclusive RoyaltyFree Right*) atas karya ilmiah saya yang berjudul: **“PENGARUH MODAL KERJA DAN *CURRENT RATIO* TERHADAP PROFITABILITAS PADA PERUSAHAAN *FOOD AND BEVERAGE*”**

Beserta perangkat yang ada (jika diperlukan). Dengan Hak Bebas Royalti Noneksklusif ini Universitas Muhammadiyah Prof. DR. HAMKA berhak menyimpan, mengalihmediakan, mengelola dalam bentuk pangkalan data (*database*), merawat, dan mempublikasikan skripsi saya selama tetap mencantumkan nama saya sebagai penulis/pencipta dan sebagai pemilik Hak Cipta. Demikian pernyataan ini saya buat dengan sebenarnya.

Dibuat di : Jakarta

Pada tanggal : 23 Juli 2022

Yang Menyatakan



(Ananda Shafa Rianti)

ABSTRAK

Ananda Shafa Rianti (1802025062)

PENGARUH MODAL KERJA DAN *CURRENT RATIO* TERHADAP PROFITABILITAS PADA PERUSAHAAN *FOOD AND BEVERAGE*

Skripsi, Program Sata Satu Program Studi Manajemen, Fakultas Ekonomi dan Bisnis Universitas Muhammadiyah Prof. DR. HAMKA. 2020. Jakarta

Kata kunci : Modal Kerja, *Current Ratio*, Profitabilitas

Penelitian ini bertujuan untuk mengetahui pengaruh antara Modal Kerja dan *Current Ratio* terhadap Profitabilitas perusahaan *Food and Beverage* dengan periode tahun 2016-2020. Penelitian ini menggunakan metode kuantitatif deskriptif dan populasi yang digunakan yaitu laporan tahunan perusahaan *Food and Beverage*. Data penelitian diperoleh dari website www.IDX.co.id dan memperoleh data sebanyak 17 sampel. Teknik pengolahan data dan analisis data yang digunakan yaitu SPSS dengan menggunakan uji analisis deskriptif, uji asumsi klasik, uji regresi linier berganda dan uji hipotesis.

Hasil pada penelitian ini menunjukkan bahwa secara parsial Modal Kerja tidak berpengaruh signifikan terhadap Profitabilitas dan secara parsial *Current Ratio* berpengaruh positif dan signifikan terhadap Profitabilitas. Secara simultan Modal Kerja dan *Current Ratio* berpengaruh positif dan signifikan terhadap Profitabilitas.

ABSTRACT

Ananda Shafa Rianti (1802025062)

THE EFFECT OF WORKING CAPITAL AND CURRENT RATIO ON PROFITABILITY IN FOOD AND BEVERAGE COMPANIES

Thesis. Stata One Program Management Study Program, Faculty of Economics and Business Muhammdiyah Prof. DR. HAMKA. 2020. Jakarta

Keywords: Working Capital, Current Ratio, Profitability

This study aims to determine the effect of Working Capital and Current Ratio on Profitability of Food and Beverage companies for the period 2016-2020. This study uses descriptive quantitative methods and the population used is the annual report of the Food and Beverage company. Research data obtained from the website www.IDX.co.id and obtained data as many as 17 samples. The data processing and data analysis technique used is SPSS using descriptive analysis test, classical assumption test, multiple linear regression test and hypothesis testing.

The results of this study indicate that partially working capital has a negative and significant effect on profitability and partially Current Ratio has a positive and significant effect on profitability. Simultaneously working capital and current ratio have a positive and significant effect on profitability.

KATA PENGANTAR

“Bismillahirrahmanirrahim..”

Assalamu 'alaikum Warahmatullahi Wabarakatuh.

Puji syukur penulis panjatkan ke hadirat Allah SWT atas segala berkah, rahmat dan karunia-Nya. Sholawat dan salam penulis curahkan kepada suri tauladan, Nabi Muhammad SAW, sehingga penulis dapat menyelesaikan skripsi ini dengan tepat waktu.

Skripsi yang berjudul “**Pengaruh Modal Kerja Dan *Current Ratio* Terhadap Profitabilitas Pada *Food And Beverage***” diajukan untuk memenuhi salah satu persyaratan untuk lulus Pendidikan Sarjana Satu Manajemen Fakultas Ekonomi dan Bisnis di Universitas Muhammadiyah Prof. Dr. HAMKA.

Dalam proses penyusunan skripsi ini tentu tidak terlepas dari dukungan banyak pihak, baik itu dukungan moril dan materil, bimbingan serta arahan. Oleh karena itu penulis ingin mengucapkan terimakasih kepada:

1. Allah SWT yang telah memberikan penulis kesempatan untuk hidup, kesehatan dan kemudahan sehingga penulis dapat menyelesaikan skripsi ini dengan lancar dan tepat waktu.
2. Keluarga tercinta, Ibu Santi Kusumawati dan Ayah Rintono serta Adik Jasmine Adrianti Rahmadani yang telah memberi motivasi serta doa yang tiada hentinya selama penulis melaksanakan perkuliahan dan saat mengerjakan skripsi ini.
3. Bapak Prof. Dr. H. Gunawan Suryoputro, M.Hum. selaku Rektor Universitas Muhammadiyah Prof. DR. HAMKA

4. Bapak Dr. Zulpahmi, SE., M.Si selaku Dekan Fakultas Ekonomi dan Bisnis Universitas Muhammadiyah Prof. DR. HAMKA
5. Bapak Sumardi, SE., M.Si. selaku wakil Dekan I Fakultas Ekonomi dan Bisnis Universitas Muhammadiyah Prof. DR. HAMKA
6. Bapak M. Nurasyidin, SE., MSi. selaku wakil dekan II Fakultas Ekonomi dan Bisnis Universitas Muhammadiyah Prof. DR. HAMKA
7. Bapak Edi Setiawan, MM. selaku wakil dekan III Fakultas Ekonomi dan Bisnis Universitas Muhammadiyah Prof. DR. HAMKA
8. Bapak Tohirin, SHI., M.Pd.I. selaku wakil dekan IV Fakultas Ekonomi dan Bisnis Universitas Muhammadiyah Prof. DR. HAMKA
9. Bapak Faizal Ridwan Zamzany, SE., MM. selaku Dosen Pembimbing I Fakultas Ekonomi dan Bisnis Universitas Muhammadiyah Prof. DR. HAMKA
10. Ibu Tupi Setyowati, SE., MM. selaku Dosen Pembimbing II Fakultas Ekonomi dan Bisnis Universitas Muhammadiyah Prof. DR. HAMKA
11. Bapak Arif Widodo Nugroho, SE., MM. selaku Ketua Program Studi S1 Manajemen Fakultas Ekonomi dan Bisnis Universitas Muhammadiyah Prof. DR. HAMKA
12. Seluruh dosen S1 Program Studi Manajemen Universitas Muhammadiyah Prof. DR. HAMKA yang telah memberikan ilmu, bimbingan dan motivasi kepada penulis selama masa perkuliahan berlangsung.
13. Fahrezi, Alifah, Niken, Bella, Garnis dan Abel yang telah memberikan semangat dan motivasi kepada penulis selama menyusun skripsi.

Penulis menyadari bahwa masih banyak kekurangan dalam penyusunan proposal skripsi ini. Oleh karena itu, penulis menerima saran dan kritik yang membangun untuk perkembangan penulis agar lebih baik lagi. Akhir kata, penulis berharap proposal skripsi ini dapat bermanfaat dan menambah pengetahuan bagi kita semua.

Wassalamu'alaikum Warahmatullahi Wabarakatuh

Penulis



Ananda Shafa Rianti


(1802025062)

DAFTAR ISI

PERNYATAAN ORISINALITAS	Error! Bookmark not defined.
PERSETUJUAN UJIAN SKRIPSI.....	Error! Bookmark not defined.
PENGESAHAN SKRIPSI	Error! Bookmark not defined.
PERNYATAAN PERSETUJUAN PUBLIKASI SKRIPSI UNTUK KEPENTINGAN AKADEMIS	iv
ABSTRAK.....	vi
ABSTRACT.....	vii
KATA PENGANTAR.....	viii
DAFTAR ISI	xi
DAFTAR GAMBAR.....	xiv
DAFTAR TABEL	xv
DAFTAR RUMUS	xvi
DAFTAR LAMPIRAN	xvii
BAB I	1
PENDAHULUAN	1
1.1 Latar Belakang	1
1.2 Permasalahan	7
<i>1.2.1 Identifikasi Masalah</i>	7
<i>1.2.2 Pembatasan Masalah</i>	8
<i>1.2.3 Rumusah Masalah</i>	8
1.3 Tujuan Penelitian	9
1.4 Manfaat Penelitian	9
BAB II.....	11
TINJAUAN PUSTAKA	11
2.1 Gambaran Penelitian Terdahulu	11
2.2 Telaah Pustaka	21

2.2.1	<i>Pengertian Modal Kerja</i>	21
2.2.2	<i>Pengertian Current Ratio</i>	23
2.2.3	<i>Pengertian Rasio Profitabilitas</i>	24
2.2.4	<i>Hubungan variable Modal Kerja terhadap Profitabilitas (Return On Asset)</i> .	26
2.2.5	<i>Hubungan variable Current Ratio terhadap Profitabilitas (Return On Asset)</i> 26	
2.3	Kerangka Pemikiran Teoritis	27
2.4	Rumusan Hipotesis	28
BAB III	31
METODOLOGI PENELITIAN	31
3.1	Metode Penelitian	31
3.2	Obyek Penelitian	31
3.3	Operasional Variabel	31
3.3.1	<i>Variable bebas (Independen Variable)</i>	32
3.3.2	<i>Variabel Terikat (Dependent Variable)</i>	32
3.4	Populasi dan Sampel	34
3.4.1	<i>Populasi</i>	34
3.4.2	<i>Sampel</i>	35
3.5	Teknik Pengumpulan Data	37
3.6	Teknik Pengolahan	37
3.6.1	<i>Analisis Manajemen Keuangan</i>	37
3.6.2	<i>Analisis Statistik Deskriptif</i>	38
3.6.3	<i>Analisis Regresi Linear Berganda</i>	38
3.6.4	<i>Uji Asumsi Klasik</i>	39
3.7	Pengujian Hipotesis	40
3.7.1	<i>Uji Koefisien Determinasi</i>	40
3.7.2	<i>Uji T</i>	41
3.7.3	<i>Uji F</i>	41
BAB IV	43
HASIL DAN PEMBAHASAN	43
4.1	Gambaran Umum Objek Penelitian	43
4.1.1	<i>Sejarah Singkat Perusahaan Food and Beverage</i>	43
4.2	Analisis Data	50

4.2.2 Analisis Manajemen Keuangan	50
4.2.2 Uji Asumsi Klasik	61
4.2.3 Analisis Regresi Linier Berganda.....	68
4.2.4 Pembahasan	72
BAB V	76
PENUTUP	76
5.1 Kesimpulan.....	76
5.2 Saran	77
DAFTAR PUSTAKA	79



DAFTAR GAMBAR

Gambar 1. Kerangka Pemikiran Teoritis.....	27
Gambar 2	64

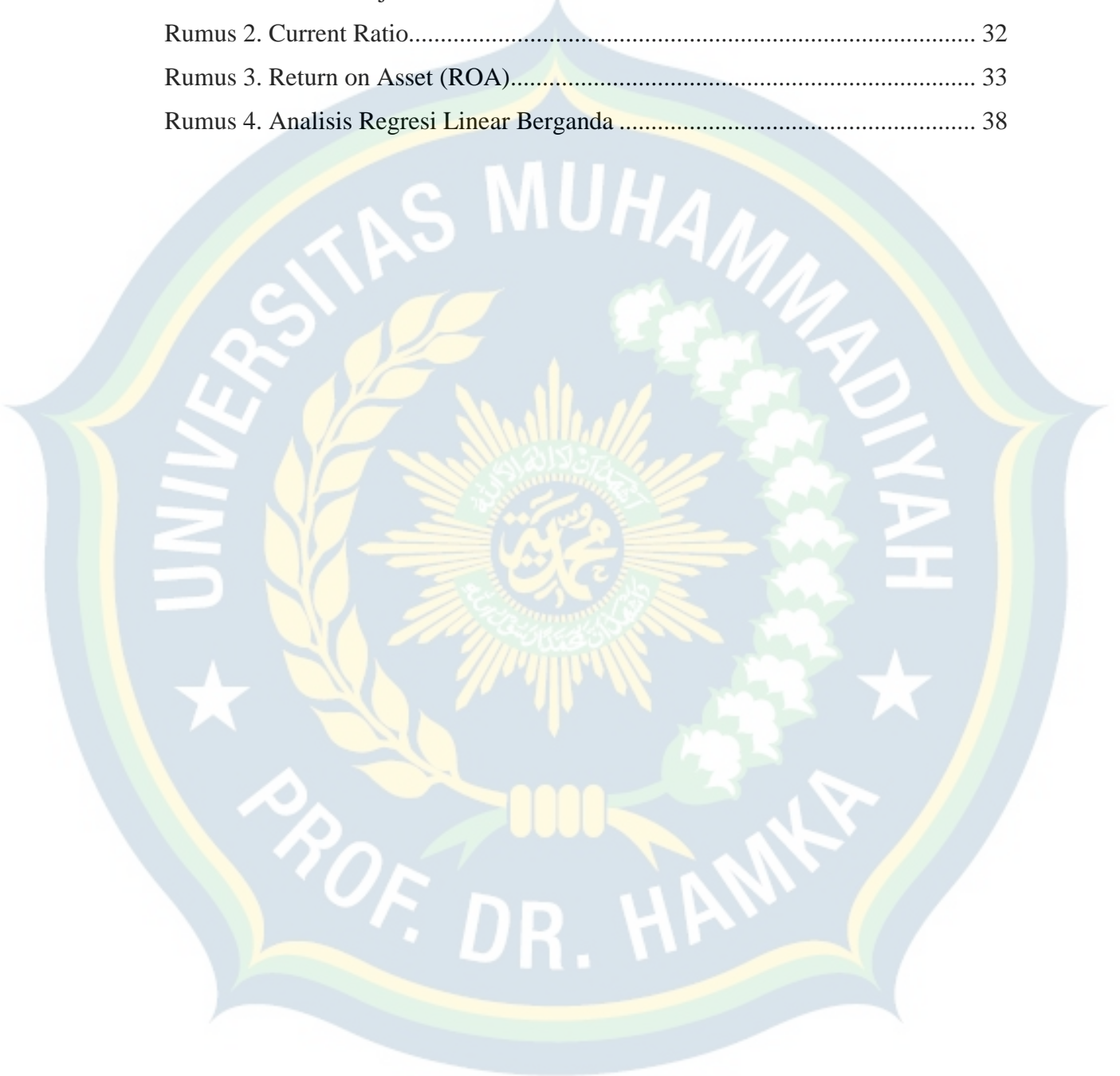


DAFTAR TABEL

Table 1. Penelitian Terdahulu.....	17
Table 2 . Operasional Variable Modal Kerja, Current Ratio dan Profitabilitas	33
Table 3 Populasi Penelitian	34
Table 4 Sampel Penelitian	36
Table 5. Laporan Keuangan Variabel Modal Kerja	51
Table 6. Laporan Keuangan Variabel Current Ratio	53
Table 7. Laporan Keuangan Variabel Profitabilitas	56
Table 8 Hasil Uji Statistik Deskriptif	59
Table 9 Hasil Uji Normalitas (Sebelum Outlier).....	61
Table 10 Casewise	62
Table 11 Hasil Uji Normalitas (Setelah outlier pertama).....	62
Table 12 Casewise	63
Table 13 Hasil Uji Normalitas (Setelah outlier kedua).....	63
Table 14 Hasil Uji Multikolinieritas	65
Table 15 Hasil Uji Heteroskedastisitas	66
Table 16 Hasil Uji Metode Glejser	67
Table 17 Hasil Uji Durbin Watson	67
Table 18 Hasil Regresi Linier Berganda.....	68
Table 19 Uji Koefisien Determinasi.....	70
Table 20 Hasil Uji Statistik T.....	70
Table 21 Hasil Uji Statistik F.....	71

DAFTAR RUMUS

Rumus 1. Modal Kerja	32
Rumus 2. Current Ratio.....	32
Rumus 3. Return on Asset (ROA).....	33
Rumus 4. Analisis Regresi Linear Berganda	38



DAFTAR LAMPIRAN

Lampiran 1. Laporan Data Keuangan Variabel	84
Lampiran 2. Output Data SPSS.....	91
Lampiran 3. Tabel Durbin Watson.....	97
Lampiran 4. Tabel T.....	98
Lampiran 5. Tabel F.....	99
Lampiran 6. Catatan Konsultan Pembimbing I.....	101
Lampiran 7. Catatan Konsultan Pembimbing II	102
Lampiran 8. Surat Tugas Dosen.....	103
Lampiran 9. Daftar Riwayat Hidup.....	104

BAB I

PENDAHULUAN

1.1 Latar Belakang

Perusahaan berlomba-lomba menjadi yang terbaik di era industri 4.0 dan memiliki berbagai tuntutan dan kebutuhan yang harus dipenuhi agar dapat berfungsi secara efektif. Perusahaan di sektor *food and beverage* saling bersaing dengan cukup sengit. Perusahaan *food and beverage* berkembang pesat di Indonesia, terlihat dari semakin banyaknya perusahaan yang terdaftar di Bursa Efek Indonesia setiap tahunnya. Perusahaan sektor *food and beverage* dipilih karena mempunyai peranan penting dalam memenuhi kebutuhan konsumennya, terutama pada wabah Covid-19. Perusahaan *food and beverage* masih tetap bertahan dibandingkan dengan sektor lain karena dalam kondisi apapun sebagian produk makanan dan minuman tetap dibutuhkan.

Menurut *roadmap* pembangunan Indonesia 4.0, Indonesia telah menetapkan sebuah tujuan pada industri *food and beverage* untuk menguasai pasar Asia Tenggara (Antaraneews, 2020). Menurut Kementerian Perindustrian, performa pada industri makanan dan minuman pada tahun 2015-2019 memperoleh rata-rata 8,16% atau diatas rata-rata pertumbuhan industri pengolahan nonmigas dengan 4,69%. Namun pandemik yang terjadi pada triwulan IV tahun 2020, menyebabkan penurunan yang cukup signifikan pada pertumbuhan industri nonmigas sebesar 2,52%. Pada tahun 2020 industri *food and beverage* masih tumbuh positif sebesar 1,58%. Dengan kata lain, tingkat pertumbuhan perusahaan *food and beverage*

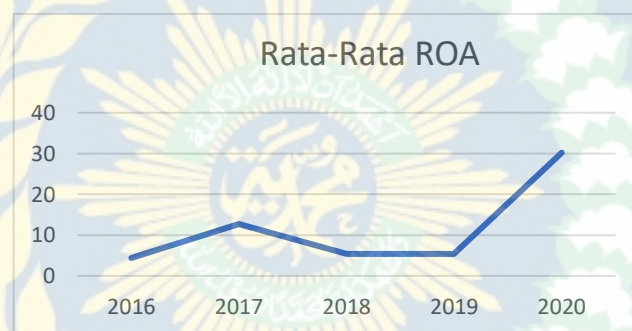
periode Januari-Desember 2020 memiliki total nilai ekspor mencapai 23,78% (www.kemenperin.go.id).

Industri *food and beverage* terus mencari strategi untuk bertahan dan mencapai tujuan utamanya di tengah ketatnya persaingan antar perusahaan. Secara umum, tujuan perusahaan pada umumnya yaitu untuk mendapatkan keuntungan dan mempertahankan eksistensi perusahaan dengan melakukan peningkatan pada seluruh aktivitas perusahaan, memaksimalkan sumber daya yang tersedia dan mengelola kinerja keuangannya secara efektif agar perusahaan mendapatkan laba dengan maksimal. Perusahaan dikatakan mampu dalam mengelola kinerja keuangannya apabila perusahaan dapat mempertahankan kondisi ekonomi dalam situasi apapun dan kesanggupannya dalam menyanggupi kewajiban finansialnya.

Keuntungan atau laba pada umumnya disebut dengan profit, yang digunakan sebagai penunjang untuk melihat keberhasilan perusahaan dalam mengendalikan aktivitas usaha perusahaan. Rasio profitabilitas merupakan kecakapan yang dicapai perusahaan dalam satu periode. Rasio profitabilitas memiliki tujuan untuk menaksir kecakapan perusahaan dalam meningkatkan labanya, yaitu baik yang berhubungan langsung dengan pemasaran, asset, ataupun modal sendiri (Hayat et al., 2018). Semakin tinggi profitabilitas pada perusahaan, maka akan semakin tinggi tingkat keuntungan yang didapatkan oleh perusahaan. Hal ini disebabkan karena profitabilitas memperlihatkan bahwa perusahaan mempunyai peluang masa depan yang menjanjikan. Ada beberapa macam rasio profitabilitas namun hanya *Return On Asset* (ROA) yang digunakan peneliti sebagai sebuah indikator dalam melaksanakan pengukuran bagi kinerja perusahaan. *Return On Asset* mampu

menaksir kecakapan suatu perusahaan dalam mendapatkan laba pada masa lalu untuk diprediksi di masa yang akan datang. Untuk mendapatkan *Return On Asset* yang tinggi maka diperoleh dengan memperlihatkan efektivitas dan efisiensi penanganan asset yang semakin terarah.

Dari beberapa tahun, adanya peningkatan atau penurunan pada profitabilitas (*Return On Asset*) yang terjadi pada sector *food and beverage*. Berikut ini merupakan kurva *Return On Asset* dalam kurun waktu 5 tahun pada perusahaan makanan dan minuman yang tercantum pada Bursa Efek Indonesia periode 2016-2020.



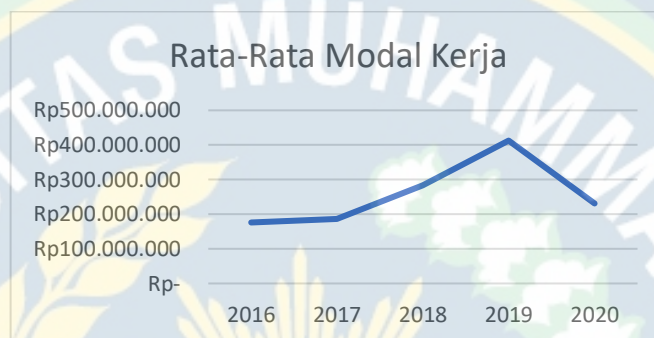
Fenomena yang terjadi pada tahun 2017 dimana sektor *food and beverage* mengalami peningkatan pada *Return On Asset* karena terjadinya kendala berupa melemahnya nilai tukar rupiah, namun sektor *food and beverages* masih mampu dalam menghasilkan *Return On Asset*. Pada tahun 2017, *Return On Asset* mengalami peningkatan sebesar 12,66% dimana angka tersebut lebih tinggi dibandingkan dengan tahun sebelumnya yaitu sebesar 4,38%. Sedangkan pada tahun 2019 ROA pada sektor *food and beverages* mengalami penurunan dikarenakan masuknya virus Covid-19 ke Indonesia, dimana konsumsi dalam negeri dipengaruhi oleh berbagai ketentuan yang ditetapkan pemerintah guna

melindungi keselamatan masyarakat. Namun pada tahun 2020 *Return On Asset* mengalami peningkatan yang cukup tajam kembali dikarenakan banyaknya perusahaan yang menjalankan strateginya untuk beradaptasi pada keadaan yang dibatasi oleh pemerintah dan mengingat bahwa setiap orang memerlukan makanan dan minuman sebagai kebutuhan utama.

Tingkat profitabilitas yang cukup tinggi dapat menunjang aktivitas operasional perusahaan secara maksimum. Tinggi rendahnya suatu profitabilitas dipengaruhi oleh banyak faktor misalnya seperti modal kerja. Modal kerja yang berupa uang tunai dan piutang jangka pendek dibutuhkan untuk memperlancar kegiatan perusahaan sehari-hari seperti untuk membayar gaji pegawai, membayar transportasi, membayar upah buruh, dan lain sebagainya. Modal kerja memiliki alasan yang berperan esensial dalam suatu perusahaan yaitu merupakan suatu faktor pengeluaran jangka pendek perusahaan yang searah dengan tujuan jangka pendek perusahaan untuk meningkatkan profitabilitas. Jika modal kerja dapat dikelola secara efektif, tidak akan banyak kesulitan dalam menjalankannya kegiatan perusahaan (Agus et al., 2020). Pengelolaan pada modal kerja yang efektif dapat menjaga kelangsungan usaha pada suatu perusahaan untuk menghindari adanya kebangkrutan. Pengelolaan modal yang baik dapat mempermudah suatu perusahaan untuk bertindak dan dapat meningkatkan keberhasilan usaha untuk menghasilkan keuntungan.

Modal kerja juga tidak boleh terlalu besar ataupun terlalu kecil dan harus dijaga agar tidak menyebabkan suatu masalah. Pada pencapaian modal kerja yang tinggi, perusahaan dapat menjalankan aktivitasnya dengan efisien dan efektif. Dimana

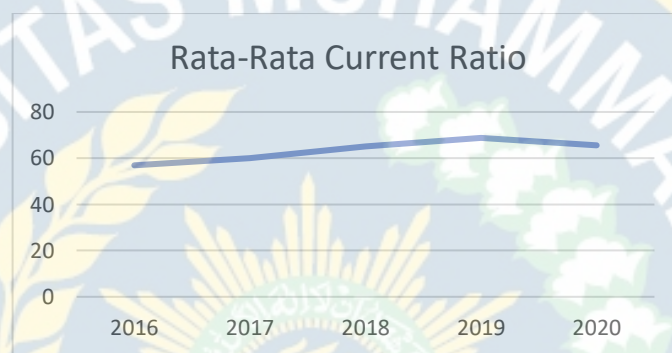
modal kerja harus cukup memungkinkan perusahaan agar beroperasi dalam mencapai laba yang sudah ditargetkan. Semakin besar rasio profitabilitas pada perusahaan maka semakin besar pula kecakapan suatu perusahaan dalam menghasilkan laba bagi pemilik modalnya. Berikut merupakan kurva modal kerja periode 2016-2020 yang terdaftar di BEI:



Jika dilihat pada gambar kurva diatas, dapat diambil kesimpulan bahwa pada tahun 2016 sampai dengan tahun 2019 mengalami peningkatan yang cukup signifikan, namun pada tahun 2020 menurun cukup drastis dikarenakan adanya kasus virus Covid-19 yang melanda Indonesia. Salah satu contoh perusahaan yang mengalami penurunan pada modal kerjanya yaitu perusahaan PT FKS Food Sejahtera, dimana tahun 2020 perusahaan mengalami penurunan sebesar Rp. (Rp. 160.089.000.000) dibanding tahun sebelumnya sebesar Rp. 678.662.000.000. Namun keadaan tersebut tidak berlaku pada Ultra Jaya Milk Industry Tbk dimana pada tahun 2020 mengalami peningkatan pada modal kerjanya dibanding dengan tahun 2019.

Untuk mengetahui seberapa besar suatu profitabilitas perusahaan, maka perusahaan dapat menggunakan rasio lancar atau *current ratio*. *Current ratio* digunakan untuk menghitung suatu kecakapan perusahaan dalam menyanggupi

kewajibannya. Semakin rendah nilai *current ratio* maka mengartikan bahwa adanya ketidakmampuan perusahaan dalam mencukupi kewajiban jangka pendeknya, sehingga dapat berpengaruh pada tingkat profitabilitas perusahaan itu. Perusahaan yang tidak mampu menyanggupi kewajibannya akan diberikan beban atas kewajibannya. Berikut merupakan kurva dalam kurun waktu 2016-2020 yang terdaftar pada BEI sector *food and beverages*:



Pada gambar rata-rata *current ratio* periode 2016-2020 pada perusahaan *food and beverages* mengalami peningkatan tetapi tidak terlalu signifikan. Dapat dilihat bahwa *current ratio* mengalami peningkatan namun tidak cukup signifikan dan mengalami penurunan kembali pada tahun 2020 dimana adanya pandemic Covid-19 yang melanda Indonesia.

Terdapat *research gap* yang dilakukan oleh peneliti sebelumnya tentang pengaruh modal kerja terhadap profitabilitas dan terdapat adanya perbedaan mengenai hasil dalam penelitian. Hasil penelitian yang dilakukan oleh Al-Duleimy dan Jebur (2021), Agus dan Catur (2019), GOŁAŚ (2020) mengungkapkan bahwa modal kerja mempunyai pengaruh yang signifikan terhadap profitabilitas. Sedangkan dalam penelitian Syafariah (2021) dan Putri (2020) mengungkapkan bahwa modal kerja tidak berpengaruh terhadap profitabilitas dikarenakan modal

kerja terhadap profitabilitas yaitu berbanding terbalik yang berarti setiap terjadi peningkatan pada modal kerja maka perusahaan tidak akan menaikkan profitabilitas perusahaan. Selanjutnya pada penelitian Irman et al., (2020), Prasetio et., al (2021) menyatakan bahwa *current ratio* mempunyai pengaruh yang signifikan terhadap profitabilitas, dimana pada penelitian Solihin (2019), Gultom et., al (2020), Rusmanto (2020) dan Ammy (2020) menyatakan bahwa *current ratio* tidak mempunyai pengaruh signifikan terhadap profitabilitas dikarenakan perusahaan tidak bisa meningkatkan nilai aset lancar mereka.

Berdasarkan *research gap* diatas, dapat disimpulkan bahwa terdapat perbedaan antara fenomena yang terjadi dengan teori yang ada, sehingga ada beberapa hal dapat dikuatkan dengan adanya penelitian sebelumnya dengan lebih lanjut. Maka, peneliti mengambil judul penelitian “Pengaruh Modal Kerja Dan *Current Ratio* Terhadap Profitabilitas Pada Perusahaan *Food And Beverages*”.

1.2 Permasalahan

1.2.1 Identifikasi Masalah

Berdasarkan latar belakang diatas telah dijelaskan yang menjadi identifikasi masalah adalah sebagai berikut :

1. Pada tahun 2017 *Return On Asset* mengalami kenaikan pada tahun sebelumnya namun melandai kembali pada tahun 2019, dan menunjukkan peningkatan kembali pada tahun 2020.
2. Terjadi ketidakstabilan angka antara modal kerja dan *current ratio* dengan nilai profitabilitas (ROA) pada industri *food and beverages* sepanjang tahun 2016-2020.

3. Profitabilitas dianggap memberikan gambaran peluang baik untuk perusahaan di masa mendatang.
4. Perubahan modal kerja dan *current ratio* dianggap mempengaruhi perubahan profitabilitas.

1.2.2 Pembatasan Masalah

Agar tidak menyimpang dan dilakukan lebih fokus dengan apa yang akan dibahas, maka penulis mengambil data laporan keuangan tahunan perusahaan *food and beverages* yang terdaftar pada Bursa Efek Indonesia. Jenis rasio profitabilitas yang digunakan penulis sebagai acuan yaitu hanya *Return on Asset (ROA)*.

1.2.3 Rumusan Masalah

Berdasarkan pada latar belakang diatas, maka dapat dirumuskan permasalahan terkait penelitian ini, diantaranya:

1. Apakah modal kerja berpengaruh signifikan terhadap profitabilitas (ROA) pada perusahaan *Food and Beverages*?
2. Apakah *current ratio* berpengaruh signifikan terhadap profitabilitas (ROA) pada perusahaan *Food and Beverages*?
3. Apakah modal kerja dan *current ratio* mempunyai pengaruh yang signifikan terhadap profitabilitas (ROA) pada perusahaan *Food and Beverages* ?

1.3 Tujuan Penelitian

Tujuan yang diinginkan oleh penulis dalam melakukan penelitian dan penulisan skripsi ini yaitu untuk:

1. Untuk mengetahui apakah modal kerja memiliki pengaruh yang signifikan terhadap profitabilitas pada perusahaan *Food and Beverages*
2. Untuk mengetahui apakah *current ratio* memiliki pengaruh yang signifikan terhadap profitabilitas pada perusahaan *Food and Beverages*
3. Untuk mengetahui apakah modal kerja dan *current ratio* memiliki pengaruh signifikan terhadap profitabilitas pada perusahaan *Food and Beverages*

1.4 Manfaat Penelitian

Hasil penelitian ini diharapkan dapat memberikan manfaat untuk berbagai pihak yang berkaitan maupun yang tidak berkaitan dengan penelitian ini antara lain:

1. Manfaat Teoritis

Penelitian ini diharapkan dapat memberikan manfaat secara teoritis, dan sekurang-kurangnya dapat bermanfaat untuk pandangan bagi dunia Pendidikan khususnya ilmu pengetahuan dibidang manajemen keuangan.

2. Bagi Akademik

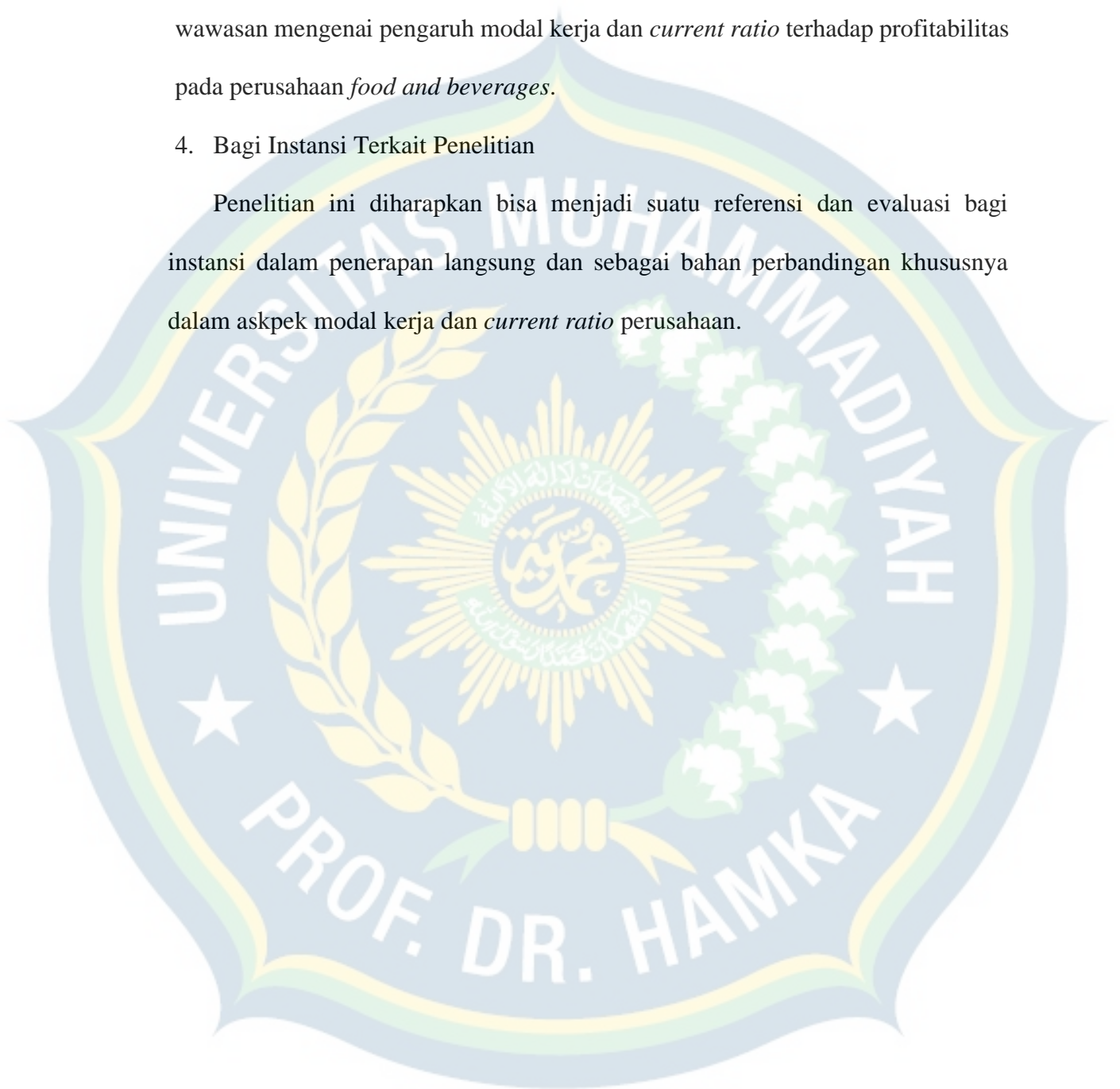
Penelitian ini diharapkan bisa menjadi suatu manfaat mengenai pengaruh modal kerja dan *current ratio* terhadap profitabilitas perusahaan *food and beverages*. Sehingga pihak akademik dapat mengetahui lebih luas mengenai pemahaman modal kerja dan *current ratio* sub-sektor tersebut.

3. Bagi Mahasiswa

Penelitian ini bermanfaat untuk mahasiswa agar memahami dan menambah wawasan mengenai pengaruh modal kerja dan *current ratio* terhadap profitabilitas pada perusahaan *food and beverages*.

4. Bagi Instansi Terkait Penelitian

Penelitian ini diharapkan bisa menjadi suatu referensi dan evaluasi bagi instansi dalam penerapan langsung dan sebagai bahan perbandingan khususnya dalam aspek modal kerja dan *current ratio* perusahaan.



DAFTAR PUSTAKA

- Agus Wanto, R., Dimiyati, M., & Ermawati, E. (2020). Working Capital To The Profitability Of Food And Beverage Sub-Sector Companies. *Proceedings Progress Conference*, 3(1), 66–71.
- Alarussi, A. S., & Alhaderi, S. M. (2018). Factors affecting profitability in Malaysia. *Journal of Economic Studies*.
- Al-Duleimy, H. H. J., & Jebur, S. A. H. (2021). Working Capital Optimization: A Supply Chain Perspective. *Management*.
- Alvarez, T., Sensini, L., & Vazquez, M. (2020). Working Capital Management and Profitability: Evidence from an Emergent Economy. *International Journal of Advances in Management and Economics*, February, 2278–3369. www.managementjournal.info
- Amir, A., & Wuu, B. (2020). the Effect of Solvability Ratio and Current Ratio on Profitability At Chemical Sector Companies Listed in the Indonesia Stock Exchange. *Jurnal Ekonomi Bisnis Manajemen Prima*, 1(2), 24–37. <https://doi.org/10.34012/jebim.v1i2.854>
- Ammy, B., & Hasibuan, J. S. (2021). The Influence of Current Ratio and Debt to Equity Ratio on Return On Assets In construction and building companies listed on the Indonesia Stock Exchange. *International Journal of Economic, Technology and Social Sciences*, 1(1), 117–128. <http://jurnal.ceredindonesia.or.id/index.php/injects/article/view/391>
- Anwar, M. (2019). *Dasar-Dasar Manajemen Keuangan Perusahaan*. Jakarta: Kencana .
- Ghozali, I. (2016:103). *Aplikasi Analisis Multivariete IBM SPSS 23*, Badan Penerbit Universitas Diponegoro, Semarang. 2016. *aplikasi analisis multivariate dengan program ibm spss*, 23.
- Gołaś, Z. (2020). Working Capital Management vs. Profitability of Milk Processing Companies. *Sci. Pap. Ser. Manag. Econ. Eng. Agric. Rural. Dev*, 20(8).
- Gultom, D. K., Manurung, M., & Sipahutar, R. P. (2020). Pengaruh Current Ratio, Debt To Equity Ratio, Total Asset Turnover terhadap Return on Assets pada Perusahaan Sub Sektor Kosmetik dan Barang Keperluan Rumah Tangga yang

Terdaftar di Bursa Efek Indonesia. *Jurnal Humaniora: Jurnal Ilmu Sosial, Ekonomi Dan Hukum*, 4(1), 1-14.

Hery. 2016. Analisis Laporan Keuangan. Jakarta: Grasindo

Hidayah, A. T., & Wulandari, C. (2019). Pengaruh Modal Kerja Dan Volume Penjualan Terhadap Profitabilitas. *JAD: Jurnal Riset Akuntansi & Keuangan Dewantara*, 2(2), 123-130.

Hayat, A., M.Y Noch., Hamdani., M.R Rumasukun., A. Rasyid, dan M.D Nasution. 2018. Manajemen Keuangan. Edisi Pertama. Medan: Madenatera

Irma, Purwati, & Juliyanti. (2020). Analysis On The Influence Of Current Ratio, Debt to Equity Ratio and Total Asset Turnover Toward Return On Asset. *International Journal of Economics Development Research*, 1(1), 36–44.

Irman, M., & Purwati, A. A. (2020). Analysis on the influence of current ratio, debt to equity ratio and total asset turnover toward return on assets on the otomotive and component company that has been registered in Indonesia Stock Exchange Within 2011-2017. *International Journal of Economics Development Research (IJEDR)*, 1(1), 36-44.

Loppies, L., Esomar, M. J. F., & Entatoning, A. (2022). Current Ratio and Debt to Equity Ratio to The Profitability of Food and Beverage Companies Listed on Indonesia Stock Exchange (IDX). *UTSAHA (Journal of Entrepreneurship)*, 1(2), 32–44. <https://journal.jfpublisher.com/index.php/joe>

Nainggolan, E. R., Saragih, M. A., Sitompul, Y. F. A., & Br Sinaga, J. B. L. A. (2020). Pengaruh Perputaran Kas, Perputaran Modal Kerja Dan Rasio Lancar Terhadap Profitabilitas Pada Perusahaan Manufaktur Yang Terdaftar Di Bursa Efek Indonesia Pada Tahun 2015-2017. *Owner (Riset Dan Jurnal Akuntansi)*, 4(2), 494. <https://doi.org/10.33395/owner.v4i2.273>

Ni Luh Gede Erni Sulindawati, dkk. 2017. Manajemen Keuangan Sebagai Dasar Pengembalian Keputusan Bisnis. Depok : PT. Rajagrafindo Persada

Nelly, & Toni, N. (2020). The effect of treasury turnover, receivable turnover, working capital turnover and current ratio against profitability registered food and beverage companies in Indonesia Stock Exchange for the Period 2013 – 2018. *Budapest International Research and Critics Institute-Journal*, 3(3), 1847–1859.

- Prasetio, A. E., Salma, U., & Azizah, A. (2021). *The Effect Of Total Assets Turnover , Current Ratio And Financial Technology On The Profitability Of Banking Companies In Indonesia*. 7(2), 253–262.
- Putri, A. D., & Kusumawati, Y. T. (2020). Pengaruh Perputaran Modal Kerja terhadap Profitabilitas Perusahaan Food and Beverages di BEI Tahun 2013-2017. *Borneo Student Research*, 1(2), 666–672.
- Rusmanto, H. (2020). Effect of Current Ratio (CR) and Debt to Asset (DAR) on Return On Assets (ROA) PT. Verena Multi Finance, Tbk. *HUMANIS (Humanities, Management and Science Proceedings)*, 1(1).
- Sekaran, Uma dan Roger Bougie, (2017), *Metode Penelitian untuk Bisnis: Pendekatan Pengembangan-Keahlian*, Edisi 6, Buku 1, Cetakan Kedua, Salemba Empat, Jakarta Selatan 12610
- Sihombing, H. (2018). Pengaruh Current Ratio Dan Debt To Equity Ratio Terhadap Pertumbuhan Laba Pada Perusahaan Properti dan Real Estate Yang Terdaftar Di Bursa Efek Indonesia Periode 2010-2014. *Media Studi Ekonomi*, 21(1), 1–20.
- Solihin, D. (2019). Pengaruh Current Ratio Dan Debt To Equity Ratio Terhadap Return On Asset (Roa) Pada Pt Kalbe Farma, Tbk. *Kreatif: Jurnal Ilmiah Prodi Manajemen Universitas Pamulang*, 7(1), 115. <https://doi.org/10.32493/jk.v7i1.y2019.p115-122>
- Sukmadewi, R. (2021). Analysis of the Effect of Current Ratio, Working Capital, Debt Ratio on the Performance of Various Industrial Companies Listed on the IDX. *Husnayain Business Review*, 1(1), 51–59. <https://doi.org/10.54099/hbr.v1i1.25>
- Sugiyono. (2016). *Metode Penelitian Kuantitatif, Kualitatif dan R&D*. Bandung: Alfabeta
- Syafariah, A. (2021). The Effect Of Working Capital Activities On Company Profitability (At PT. Telekomunikasi Indonesia, Tbk). *International Journal of Economics, Business and Accounting Research (IJEBAR)*, 5(4).

Syafitri, R. A., & Wibowo, S. S. A. (2016). Pengaruh komponen modal kerja terhadap profitabilitas perusahaan manufaktur yang terdaftar di BEI. *Jurnal Akuntansi, Ekonomi dan Manajemen Bisnis*, 4(1), 34-40.

Yani, Y. A., & Martha, L. (2019). Pengaruh modal kerja terhadap profitabilitas pada perusahaan kosmetik yang terdaftar di bursa efek indonesia.

Yusof, S. M., Aris, N. M., & Ismail, M. H. (2019). The Effect of Working Capital Management on Firm's Performance of Food and Beverages Sector in Malaysia. *UNIMAS Review of Accounting and Finance*, 3(1), 19-29.

www.idx.co.id

www.kemenprin.go.id

