



UNIVERSITAS MUHAMMADIYAH PROF. DR. HAMKA

**PENGARUH TOTAL ASSETS TURNOVER,
CURRENT RATIO DAN FINANCIAL TECHNOLOGY
TERHADAP PROFITABILITAS PERUSAHAAN
PERBANKAN DI INDONESIA**

SKRIPSI

Angga Eko Prasetio

1702025247

Diajukan sebagai salah satu syarat untuk memperoleh gelar Sarjana Ekonomi

FAKULTAS EKONOMI DAN BISNIS

PROGRAM STUDI MANAJEMAN

JAKARTA

2021



UNIVERSITAS MUHAMMADIYAH PROF. DR. HAMKA

**PENGARUH TOTAL ASSETS TURNOVER,
CURRENT RATIO DAN FINANCIAL TECHNOLOGY
TERHADAP PROFITABILITAS PERUSAHAAN
PERBANKAN DI INDONESIA**

SKRIPSI

Angga Eko Prasetio

1702025247

Diajukan sebagai salah satu syarat untuk memperoleh gelar Sarjana Ekonomi

FAKULTAS EKONOMI DAN BISNIS

PROGRAM STUDI MANAJEMAN

JAKARTA

2021

PERNYATAAN ORISINILITAS

Saya menyatakan dengan sesungguhnya bahwa Sekripsi dengan judul **"PENGARUH TOTAL ASSETS TURNOVER, CURRENT RATIO DAN FINANCIAL TECHNOLOGY TERHADAP PROFITABILITAS PERUSAHAAN PERBANKAN DI INDONESIA"** merupakan hasil karya sendiri dan sepanjang pengetahuan dan keyakinan saya tidak mencantumkan tanpa pengakuan bahan bahan yang telah dipublikasikan sebelumnya atau ditulis oleh orang lain, atau sebagian bahan yang pernah diajukan untuk gelar ijazah pada Universitas Muhammadiyah Prof. Dr. HAMKA atau perguruan tinggi lainnya. Semua sumber yang dikutip maupun dirujuk telah saya nyatakan dengan benar. Apabila ternyata di kemudian hari penulisan sekripsi ini merupakan hasil plagiat atau menjiplak terhadap karya orang lain, maka saya bersedia mempertanggungjawabkan sekaligus bersedia menerima sanksi berdasarkan aturan Universitas Muhammadiyah Prof. Dr. HAMKA.

Jakarta, 19 April 2021

Yang Menyatakan



(Angga Eko Prasetyo)



1702025247

PERSETUJUAN UJIAN SKRIPSI

JUDUL : PENGARUH *TOTAL ASSETS TURNOVER*, *CURRENT RATIO* DAN
FINANCIAL TECHNOLOGY TERHADAP PROFITABILITAS
PERUSAHAAN PERBANKAN DI INDONESIA

NAMA : ANGGA EKO PRASETIO
NIM : 1702025247
PROGRAM STUDI : MANAJEMEN
TAHUN AKADEMIK : 2021

Skripsi ini telah disetujui oleh pembimbing untuk diujikan dalam ujian skripsi:

Pembimbing I	Yusdi daulay, SE., MM	 Yusdi Daulay
Pembimbing II	Ummu Salma Al Azizah, SE.I.,M.Sc	

Mengetahui,

Ketua Program Studi Manajemen Fakultas
Ekonomi dan Bisnis Universitas
Muhammadiyah Prof. DR. HAMKA


(Dr. Adityo Ari Wibowo, S.E., M.M.)

PENGESAHAN SKRIPSI

Skripsi dengan Judul:

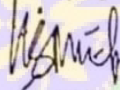
**PENGARUH TOTAL ASSETS TURNOVER, CURRENT RATIO DAN
FINANCIAL TECHNOLOGY TERHADAP PROFITABILITAS
PERUSAHAAN PERBANKAN DI INDONESIA**

Yang disusun Oleh:
Angga Eko Prasetyo
1702025247

Telah diperiksa dan dipertahankan di depan Panitia Ujian Kesarjanaan Strata-Satu
(S1) Manajemen Fakultas Ekonomi dan Bisnis Universitas Muhammadiyah
Prof. DR. HAMKA
Pada Tanggal: 31 Juli 2021


Tim Penguji:

Ketua, merangkap anggota:




(Eti Rochaeli, S.E., M.M.)

Sekretaris, merangkap anggota:



(Dr. Adityo An Wibowo, M.M.)

Anggota:




(Yusdi Daulay, S.E., M.M.)


Mengetahui,

Ketua Program Studi Manajemen
Fakultas Ekonomi dan Bisnis
Universitas Muhammadiyah
Prof. DR. HAMKA

Dekan Fakultas Ekonomi dan Bisnis
Universitas Muhammadiyah
Prof. DR. HAMKA



Dr. Adityo An Wibowo, M.M.



Zulpahmi, S.E., M.Si.

PERNYATAAN PERSETUJUAN PUBLIKASI SKRIPSI UNTUK KEPENTINGAN AKADEMIS

Sebagai civitas akademik Universitas Muhammadiyah Prof. DR. HAMKA, saya yang bertanda tangan di bawah ini :

Nama : Angga Eko Prasetio
Nim : 1702025247
Program Studi : Manajemen
Fakultas : Ekonomi dan Bisnis Universitas Muhammadiyah Prof. DR. HAMKA
Jenis Karya : Skripsi

Demi pengembangan ilmu pengetahuan, menyetujui untuk memberikan kepada Universitas Muhammadiyah Prof. DR. HAMKA **Hak Bebas Royalti Noneksklusif** (*Non-exclusive Royalty-free Right*) atas karya ilmiah saya yang berjudul : **“PENGARUH TOTAL ASSETS TURNOVER, CURRENT RATIO DAN FINANCIAL TECHNOLOGY TERHADAP PROFITABILITAS PERUSAHAAN PERBANKAN DI INDONESIA”** beserta perangkat yang ada (jika diperlukan). Dengan Hak Bebas Royalti Noneksklusif ini Universitas Muhammadiyah Prof. DR. HAMKA berhak menyimpan, mengalihmediakan, mengelola dalam bentuk pengkalan data (database), merawat dan mempublikasikan skripsi saya selama tetap mencantumkan nama saya sebagai penulis/pencipta dan sebagai pemilik Hak Cipta.

Demikian surat pernyataan ini saya buat dengan sebenarnya.

Dibuat di : Jakarta

Pada tanggal : 19 April 2021

Yang Menyatakan,



(Angga Eko Prasetio)

ABSTRAK

Angga Eko Prasetyo (1702025247)

PENGARUH *TOTAL ASSETS TURNOVER*, *CURRENT RATIO* DAN *FINANCIAL TECHNOLOGY* TERHADAP PROFITABILITAS PERUSAHAAN PERBANKAN DI INDONESIA.

Skripsi Program Strata Satu Program Studi Manajemen. Fakultas Ekonomi dan Bisnis Universitas Muhammadiyah Prof. DR. HAMKA. 2021 Jakarta.

Kata Kunci : *Total Assets Turnover*, *Current Ratio*, *Financial Technology*, *Return On Assets* dan Profitabilitas.

Penelitian ini menjelaskan pengaruh dari *Total Assets Turnover*, *Current Ratio* dan *Financial Technology* terhadap Profitabilitas bank umum konvensional di Indonesia periode triwulan satu sampai empat di 2017-2019 dan triwulan satu sampai tiga di 2020. Variabel bebas menggunakan variabel *Total Assets Turnover*, *Current Ratio* dan *Financial Technology*. Variabel terikat menggunakan Profitabilitas bank dengan pengukuran *Return On Assets* (ROA). Populasi yang digunakan sejumlah 44 bank konvensional dan sample berjumlah 4 bank yang terdaftar di Bursa Efek Indonesia (BEI). Teknik analisis linear berganda dengan menggunakan *views* 11 untuk mengelola dan menganalisis yang berkaitan dengan analisis kuantitatif guna mengetahui hubungan antar variabel. Hasil uji parsial (Uji T) menunjukkan bahwa variabel *Total Assets Turnover* tidak berpengaruh dan tidak signifikan positif terhadap Profitabilitas, untuk variabel *Current Ratio* berpengaruh positif dan signifikan terhadap Profitabilitas dan variabel *Financial Technology* berpengaruh negative dan signifikan terhadap Profitabilitas perbankan. Hasil uji simultan (Uji F) menghasilkan bahwa variabel *Total Assets Turnover*, *Current Ratio* dan *Financial Technology* berpengaruh terhadap Profitabilitas perbankan.

ABSTRACT

Angga Eko Prasetyo (1702025247)

Impact of Total Assets Turnover, Current Ratio and Financial Technology on Banks Profitability of Conventional Banks in Indonesia.

The Thesis of Bachelor Degree Management Study Program. Economic and Business Faculty University of Muhammadiyah Prof. DR. HAMKA. 2021 Jakarta.

Keywords : Total Assets Turnover, Current Ratio, Financial Technology, Return on Assets and Profitability.

This study explains the effect of Total Assets Turnover, Current Ratio and Financial Technology on the profitability of conventional commercial banks in Indonesia for the period one to four in 2017-2019 and quarters one to three in 2020. The independent variables use the Total Assets Turnover, Current Ratio and Financial variables. Technology. The dependent variable uses bank profitability with the measurement of Return On Assets (ROA). The population used was 44 conventional banks and a sample of 4 banks listed on the Indonesia Stock Exchange (BEI). Multiple linear analysis techniques using evIEWS 11 to manage and analyze related quantitative analysis in order to determine the relationship between variables. The results of the partial test (T test) show that the Total Assets Turnover variable does not have a positive and significant effect on profitability, for the Current Ratio variable has a positive and significant effect on profitability and the Financial Technology variable has a negative and significant effect on banking profitability. The simultaneous test results (Test F) show that the variables Total Assets Turnover, Current Ratio and Financial Technology have an effect on bank profitability.

KATA PENGANTAR

Bismillahirraahmannirrahiim

Assalammu 'alaikum Warahmatullahi Wabarakaatuh.

Alhamdulillah robbil 'alamiin, Segala puji serta syukur penulis panjatkan atas kehadiran Allah *Subhanahu Wa Ta'aala* atas rahmat, karunia serta hidayahnya, serta tidak lupa penulis haturkan shalawat serta salam kepada Nabi Muhammad *Shalallahu Alaihi Wassalam* yang telah menghantarkan kita dari zaman kegelapan hingga zaman yang terang benderang sehingga penulis dapat menyelesaikan skripsi yang berjudul **“Pengaruh *Total Assets Turnover, Current Ratio* dan *Financial Technology* terhadap Profitabilitas perbankan di Indonesia”**.

Penulis menyadari bahwasannya ketika melakukan penulisan tidak luput dari kesalahan. Maka dari itu selama proses penyusunan skripsi ini penulis mendapat banyak sekali dukungan serta bimbingan dari berbagai pihak sehingga penulis berhasil dalam menyusun skripsi. Oleh karena itu, dengan segala kerendahan hati penulis ingin menyampaikan terimakasih yang terdalam kepada :

1. Bapak Prof. Dr. H. Gunawan Suryoputo, M.Hum selaku Rektor Universitas Muhammadiyah Prof. Dr. HAMKA.
2. Bapak Dr. Zulpahmi, SE, M. Si., selaku Dekan Fakultas Ekonomi dan Bisnis Universitas Muhammadiyah Prof. DR. HAMKA.
3. Bapak Sumardi, SE, M. Si., selaku Wakil Dekan I Fakultas Ekonomi dan Bisnis Universitas Muhammadiyah Prof. DR. HAMKA.
4. Bapak M. Nurasyidin, SE, M.Si., selaku Wakil Dekan II Fakultas Ekonomi dan Bisnis Universitas Muhammadiyah Prof.DR.HAMKA.

5. Bapak Edi Setiawan, S.E, M.M., selaku Wakil Dekan III dan IV Fakultas Ekonomi dan Bisnis Universitas Muhammadiyah Prof. DR. HAMKA
6. Bapak Dr. Adityo Ari Wibowo, S.E., M.M., selaku Ketua Program Studi Manajemen Fakultas Ekonomi dan Bisnis Universitas Muhammadiyah Prof. DR.HAMKA.
7. Bapak Yusdi Daulay, S.E., M.M selaku dosen pembimbing I yang telah memberikan bimbingan dan arahan untuk penulis dalam menyelesaikan penyusunan skripsi
8. Ibu Ummu Salma Al Azizah, SE., M.Sc sebagai dosen pembimbing II yang telah memberikan bimbingan dan arahan untuk penulis dalam menyelesaikan penyusunan skripsi.
9. Seluruh Bapak/Ibu Dosen dan Staff Fakultas Ekonomi dan Bisnis Universitas Muhammadiyah Prof. DR.HAMKA atas ilmu pendidikan maupun pengetahuan dan arahan yang diberikan selama proses menjalani perkuliahan.
10. Bapak Nurbaiti dan Ibu Maskanah selaku kedua orang tua saya, Bapak Yusuf Anwar, Ka Uum dan Ka Bustomi yang selalu memberikan dukungan, doa dan semangat kepada penulis dalam proses penyusunan skripsi.
11. Semua temen-temen dari program studi Manajemen Angkatan 2017 Fakultas Ekonomi dan Bisnis Uhamka, Syafera Eka, Arif Prasetyo, Kharim Sukmawati, Atika Dewi dan teman-teman yang lain.

Rasa hormat dan terimakasih bagi semua pihak atas segala dukungan serta doa yang tiada hentinya diberikan. Semoga Allah Subhanahu Wa Ta'ala memberikan balasan atas kebaikan yang selalu mereka berikan kepada penulis.

Akhir kata, penulis mohon maaf jika dalam penyusunan skripsi ini masih terdapat kekurangan maupun kesalahan yang tidak disadari oleh penulis. Oleh karena itu, kritik dan saran sangat diharapkan oleh penulis. Semoga skripsi ini dapat memberikan manfaat bagi semua pihak.

Wassalammu'alaikum Warahmatullahi Wabarakatuh.

Jakarta, 19 April 2021

Penulis



Angga Eko Prasetyo



DAFTAR ISI

HALAMAN JUDUL	i
PERNYATAAN ORISINILITAS	Error! Bookmark not defined.
PERSETUJUAN UJIAN SKRIPSI	Error! Bookmark not defined.
PENGESAHAN SKRIPSI	Error! Bookmark not defined.
PERNYATAAN PERSETUJUAN PUBLIKASI SKRIPSI UNTUK KEPENTINGAN AKADEMIS	v
ABSTRAK	vi
ABSTRACT	vii
KATA PENGANTAR	viii
DAFTAR ISI	xi
DAFTAR TABEL	xvi
DAFTAR GAMBAR	xvii
DAFTAR LAMPIRAN	xviii
BAB 1 PENDAHULUAN	1
1.1 Latar Belakang.....	1
1.2 Permasalahan.....	6
1.2.1 Identifikasi Masalah.....	6
1.2.2 Pembatasan Masalah	6

1.2.3 Perumusan Masalah	6
1.3 Tujuan Penelitian.....	7
1.4 Manfaat Penelitian.....	8
BAB II TINJAUAN PUSTAKA	9
2.1 Gambaran Penelitian Terdahulu.....	9
2.2 Telaah Pustaka.....	39
2.2.1 Perbankan	39
2.2.1.1 Pengertian Perbankan	39
2.2.1.2 Asas, Fungsi dan Tujuan Perbankan.....	41
2.2.1.3 Prinsip Bank	41
2.2.1.4 Jenis Bank.....	42
2.2.1.5 Sumber Dana Bank.....	44
2.2.1.6 Bank Umum Konvensional di Indonesia	46
2.2.2 Profitabilitas	48
2.2.2.1 Pengertian Profitabilitas	48
2.2.2.2 Indikator-Indikator Profitabilitas.....	50
2.2.3 Total Assets Turnover	52
2.2.3.1 Pengertian Total Assets Turnover	52
2.2.4 Current Ratio	53
2.2.4.1 Pengertian Current Ratio	53

2.2.5 <i>Financial Technology (FinTech)</i>	55
2.2.5.1 <i>Pengertian Financial Technology (FinTech)</i>	55
2.2.5.2 <i>Macam-Macam Financial Technology (FinTech)</i>	55
2.2.5.3 <i>Manfaat Financial Technology (FinTech)</i>	58
2.3 Kerangka Pemikiran Teoritis	58
2.3.1 <i>Pengaruh Total Assets Turnover terhadap Profitabilitas</i>	58
2.3.2 <i>Pengaruh Current Ratio (CR) terhadap Profitabilitas</i>	59
2.3.3 <i>Pengaruh Financial Technology terhadap profitabilitas</i>	60
2.4 Rumusan Hipotesis.....	62
BAB III METODOLOGI PENELITIAN	64
3.1 Metodologi Penelitian	64
3.2 Oprasionalisasi Variabel	64
3.3 Populasi dan Sample	67
3.3.1 <i>Populasi</i>	67
3.3.2 <i>Sample</i>	71
3.4 Teknik Pengumpulan Data	72
3.4.1 <i>Waktu dan Tempat Penelitian</i>	72
3.4.2 <i>Teknik Pengumpulan Data</i>	73
3.5 Teknik Pengolahan dan Analisis Data	73
3.5.1 <i>Analisis Manajemen Keuangan</i>	73

3.5.2 Analisis Linear Berganda	73
3.5.3 Uji Hipotesis	77
3.5.4 Analisis Koefisien Determinasi (R^2).....	79
BAB IV HASIL DAN PEMBAHASAN	80
4.1 Gambaran Umum Objek Penelitian	80
4.1.1 Lokasi Penelitian.....	80
4.1.2 Sejarah Singkat Bursa Efek Indonesia	80
4.1.3 Sejarah Singkat Perusahaan	82
4.2 Hasil Pengolahan Data dan Pembahasan	84
4.2.1 Hasil Pengolahan Data	84
4.2.1.1 Total Assets Turnover (X_1)	85
4.2.1.2 Current Ratio (X_2)	91
4.2.1.3 Financial Technology (X_3).....	97
4.2.1.4 Profitabilitas Perbankan (Y)	101
4.2.1.5 Analisis Statistik Deskriptif.....	107
4.2.2 Uji Asumsi Klasik.....	108
4.2.3 Analisa Regresi Linear Berganda	113
4.2.4 Pengujian Hipotesis.....	114
4.2.5 Analisis koefisien Korelasi Berganda (R), Koefisien Determinasi (R^2) dan Adjusted R^2	117

4.2.6 Pembahasan Umum.....	118
4.2.6.1 Pengaruh Total Asset Turnover terhadap Profitabilitas Perbankan.....	118
4.2.6.2 Pengaruh Current Ratio terhadap Profitabilitas Perbankan.....	119
4.2.6.3 Pengaruh Financial Technology terhadap Profitabilitas Perbankan.....	120
4.2.6.4 Pengaruh Total Assets Turnover, Current Ratio dan Financial Technology terhadap Profitabilitas Perbankan	121
4.2.6.5 Hasil Uji Analisis Koefisien Korelasi Berganda (R), Koefisien Determinasi (R^2) dan Adjusted R^2	121
4.2.7 Hasil Interpretasi	122
BAB V PENUTUP.....	126
5.1 Kesimpulan.....	126
5.2 Saran.....	127
DAFTAR PUSTAKA.....	130
LAMPIRAN	
DAFTAR RIWAYAT HIDUP	

DAFTAR TABEL

Nomor	Judul Tabel	Halaman
Tabel 1	Ringkasan Penelitian Terdahulu.....	18
Tabel 2	Oprasional Variabel.....	65
Tabel 3	Populasi Penelitian Sub Sektor Perbankan di Bursa Efek Indonesia	68
Tabel 4	Sample Penelitian Sub Sektor Perbankan di Bursa Efek Indonesia	72
Tabel 5	Kriteria Pengujian Autokorelasi	77
Tabel 6	Total Assets Turnover Sektor Perbankan	85
Tabel 7	Current Ratio Sektor Perbankan.....	91
Tabel 8	Financial Technology yang Terdaftar di Otoritas Jasa Keuangan.....	97
Tabel 9	Return On Assets Sektor Perbankan	101
Tabel 10	Hasil Analisis Statistik Deskriptif	107
Tabel 11	Hasil Analisis Uji Multikolinearitas	110
Tabel 12	Hasil Analisis Uji Heteroskedastisitas.....	111
Tabel 13	Hasil Analisis Uji Autokorelasi.....	112
Tabel 14	Hasil Analisis Linear Berganda.....	113
Tabel 15	Hasil Analisis Hipotesis	115
Tabel 16	Hasil Interpretasi.....	122

DAFTAR GAMBAR

Nomor	Judul Gambar	Halaman
Gambar 1	Skema Kerangka Pemikiran Teoritis.....	61
Gambar 2	Grafik Perbandingan.....	90
Gambar 3	Grafik Perbandingan.....	96
Gambar 4	Grafik Perbandingan.....	100
Gambar 5	Grafik Perbandingan.....	106
Gambar 6	Hasil Uji Normalitas.....	109

DAFTAR LAMPIRAN

Nomor	Judul Lampiran	Halaman
Lampiran 1	Data Total Assets Turnover	1/22
Lampiran 2	Data Current Ratio	3/22
Lampiran 3	Data Financial Technology	5/22
Lampiran 4	Data Return On Assets	6/22
Lampiran 5	Hasil Output Eviews 11	8/22
Lampiran 6	Tabel Durbin Watson	12/22
Lampiran 7	Tabel T Statistik	13/22
Lampiran 8	Tabel F Statistik	15/22
Lampiran 9	Surat Tugas	17/22
Lampiran 10	Catatan Konsultasi Skripsi	18/22
Lampiran 11	Formulir Pengajuan Judul Proposal Skripsi	20/22
Lampiran 12	Formulir Pengajuan Persetujuan Judul Skripsi	21/22

BAB 1

PENDAHULUAN

1.1 Latar Belakang

Kemajuan suatu Negara dapat diukur menggunakan tingkat pertumbuhan ekonominya, pemerintah Indonesia memberikan perhatian khusus pada pertumbuhan ekonomi. Peningkatan ekonomi suatu negara tidak lepas dari inovasi lembaga keuangan, baik bank atau bukan bank. Lembaga keuangan terus berinovasi dalam menjalankan aktivitasnya, hal ini dilakukan untuk menciptakan kepuasan konsumen atau menarik investor (Scott, Van Reenen dan Zachariadis, 2017).

Demi mendukung program pemerintah Indonesia yang berfokus pada pembangunan infrastruktur dan pemerataan ekonomi. Lembaga keuangan ikut andil dengan melakukan kebijakan yang mempermudah nasabah melakukan transaksi baik pinjaman, pembayaran, transfer dan lainnya. Kebijakan ini tidak lain bertujuan untuk mengangkat nilai pertumbuhan ekonomi masyarakat. Kebijakan tersebut berdampak pada naiknya harga saham perusahaan perbankan yang tercatat pada Bursa Efek Indonesia (BEI) (Pástor dan Veronesi, 2012).

Diperoleh dari Bursa Efek Indonesia (BEI) Pada tahun 2019 indeks saham perusahaan perbankan mengalami fluktuasi kenaikan dan penurunan. PT Bank Mandiri (BMRI) naik 7,97% turun 5,59%, PT Bank Central Asia (BBCA) naik 12,3% turun 8,72%, PT Bank Nasional Indonesia (BBNI) naik 10,66% turun 12,47%, PT Bank Rakyat Indonesia (BBRI) naik 6,46% turun 14,23%, PT Mega Bank (MEGA) naik 34,58% turun 14,23% dan PT Bank Danamon Indonesia (BDMN) naik 27,8% turun 13,42%.

Dalam upaya menjaga kepercayaan konsumen, bank harus menjaga kinerja keuangannya. Salah satu unsur utama yang dijadikan dasar penilaian adalah laporan keuangan bank. Berdasarkan laporan keuangan dapat dihitung sejumlah rasio keuangan yang dijadikan dasar tingkat kesehatan bank (Dai, Huang, & Keppo, 2019). Tingkat kesehatan bank akan berpengaruh pada harga saham perusahaan yang berdampak pada minat nasabah untuk melakukan transaksi pada bank tersebut, hal tersebut diutarakan pada penelitian sebelumnya oleh Hidayat dan Topowijono (2018).

Menurut Hörisch, Johnson, dan Schaltegger (2015) inovasi suatu perusahaan disebabkan oleh banyak faktor diantaranya kualitas sumber daya manusia, kualitas teknologi, kualitas manajemen, kualitas pendanaan dan potensi bisnis perusahaan. Kualitas manajemen membantu perusahaan dapat melakukan perencanaan, pengorganisasian, penerapan dan pengawasan dengan baik. Penggunaan fungsi manajemen yang berkelanjutan membuat perusahaan lebih siap dalam menghadapi persaingan di masa depan.

Rasio Profitabilitas adalah rasio yang menunjukkan kemampuan perusahaan dalam memanfaatkan sumber daya manusia, kas dan modal untuk mendapatkan laba (Pessarossi, Thevenon, & Weill, 2020). Rasio Profitabilitas terdiri atas beberapa macam diantaranya *Return On Asset (ROA)*, *Return On Equity (ROE)*, *Return On Investment (ROI)*. *Proxy Return On Assets (ROA)* digunakan oleh penulis pada penelitian ini.

Dengan melakukan analisis rasio keuangan secara berkala dapat memudahkan perusahaan dalam melakukan evaluasi dan efisiensi. Profitabilitas perusahaan merupakan unsur yang penting bagi investor dan kreditur. Bagi investor rasio Profitabilitas berguna untuk menilai jumlah keuntungan inventasi yang diperoleh kemudian hari. Bagi kreditur rasio Profitabilitas

berguna untuk menganalisis sejauh mana bank mampu menyelesaikan pembayaran kreditnya. Semakin tinggi nilai rasio Profitabilitas maka semakin baik pula kondisi suatu perusahaan (Khoiroh, Mundari dan Sofianto 2019)

Total Assets Turnover merupakan rasio yang menunjukkan kesanggupan *assets* perusahaan dalam menghasilkan pendapatan oprasional. Nilai *Total Assets Turnover* yang tinggi artinya perusahaan semakin baik dalam penggunaan *assets*nya untuk menghasilkan pendapatan oprasional. Semakin baik perusahaan memanfaatkan aktivitya untuk mendapatkan pendapatan oprasional menunjukkan aktivitas perusahaan cukup baik. Oleh karena itu, sangat dimungkinkan hubungan antara TATO dengan ROA ialah positif (Deli, 2017).

Leni (2020), Gong & Wei (2019) Supardi, H. Suratno dan Suyanto (2018) menyatakan dalam penelitiannya *Total Assets Turnover* berpengaruh dan signifikan pada Profitabilitas perusahaan Property dan Real Estate yang terdaftar di Bursa Efek Indonesia (BEI). Pernyataan tersebut juga dikemukakan oleh penelitian yang dilakukan Smaoui, Mimouni, Miniaoui dan Temimi (2020) bahwa *Total Assets Turnover* berpengaruh terhadap Profitabilitas dikarenakan perusahaan yang memiliki likuiditas aset yang baik dapat lebih agresif dalam menghadapi persaingan pasar.

Sedangkan menurut Angelina, Sharon, Lim, Lombogia, dan Aruan (2020) menyatakan dalam penelitiannya TATO tidak berpengaruh tidak signifikan terhadap Profitabilitas. Hasil penelitian tersebut selaras terhadap penelitian Sinaga, Simanullang, Yanti (2019) mengatakan *Total Assets Turnover* secara parsial berpengaruh tidak signifikan terhadap pertumbuhan laba.

Current Ratio menunjukkan kesanggupan perusahaan dalam memenuhi hutang jangka pendeknya dengan menggunakan *assets* lancar. Nilai *Current Ratio* yang tinggi maka semakin

tinggi kesanggupan perusahaan dalam membayar hutang jangka pendek, *Current Ratio* yang tinggi menunjukkan kelebihan *assets* lancar yang tidak digunakan secara efektif (Deli, 2017). Nilai *Current Ratio* yang terlampaui tinggi mengindikasikan modal kerja tidak dimanfaatkan secara efisien (Sari dan Dwirandra 2019).

Menurut Supardi, H. Suratno dan Suyanto (2018) dalam penelitiannya menunjukkan *Current Ratio* berpengaruh positif dan signifikan terhadap ROA. Nilai t-statistik *Current Ratio* sebesar 2,369 dan t-tabel sebesar 1,657. Dengan demikian t-statistik lebih besar dari t-tabel ($2,369 > 1,657$) dan nilai signifikan sebesar 0,02 (lebih kecil dari 0,05). Penelitian lainnya yang dilakukan oleh Nishihara & Shibata (2020), Pham, Vo, Le, dan Le (2018) dan PA & Marbun (2016) dengan mendapatkan hasil bahwa *Current Ratio* berpengaruh signifikan terhadap Profitabilitas perusahaan.

Namun pada penelitian yang dilakukan oleh Sari dan Dwirandra (2019), dimana memperoleh kesimpulan berbeda dengan penelitian sebelumnya mengenai variable *Current Ratio*. Pada penelitian tersebut menghasilkan bahwa CR berpengaruh negatif pada Profitabilitas perusahaan *property* dan *real estate*. Tingkat *Current Ratio* tinggi menandakan dana menganggur terlalu berlebih (*idle cash*) yang tidak diinvestasikan secara efektif demi memperoleh *return* yang lebih besar.

Financial Tehnology merupakan inovasi layanan transaksi keuangan baik pelayanan, produk dan model bisnis berbasis digital (Phan, Narayan, Rahman, & Hutabarat, 2019). Sedangkan menurut Milian, Spinola, and Carvalho (2019) *FinTech* adalah inovasi layanan keuangan baru menggunakan teknologi informasi supaya mempersingkat transaksi keuangan agar lebih efektif. Hadirnya *Financial Technology* menjadi ancaman serius bagi bank

konvensional, karena membuat persaingan lembaga keuangan lebih kompetitif. Hadirnya *Financial Technology* dapat mempengaruhi profitabilitas perusahaan perbankan karena baik nasabah atau investor memiliki banyak pilihan dalam melakukan transaksi keuangan. (Phan et al., 2019).

Pada penelitian sebelumnya yang dilakukan oleh Phan dkk (2019) pengaruh *Financial Technology* terhadap Profitabilitas bank dapat dicari dengan membandingkan jumlah perusahaan *Financial Technology* dengan Profitabilitas bank pada periode tertentu. Phan dkk (2019) menurutnya *Financial Technology* berpengaruh positif signifikan terhadap profitabilitas bank kecil. Namun *Financial Technology* berpengaruh negatif terhadap Profitabilitas bank besar atau bank milik Negara

Namun pada penelitian yang dilakukan oleh Anshari, Almunawar, Masri dan Hamdan (2019), Sheng (2020), Jagtiani dan John (2018) yang dimana menyatakan hasil yang berbanding terbalik dengan penelitian sebelumnya yakni *Financial Technology* berpengaruh positif terhadap perkembangan *industry agriculture*, perkembangan keterampilan manusia dan berpengaruh positif terhadap pemberian kredit kepada UKM di Tiongkok. Maka dari itu dikarenakan terdapat perbedaan hasil pada penelitian terdahulu maka penelitian ini bertujuan untuk mengetahui **“Pengaruh Total Assets Turnover (TATO), Current Ratio (CR) dan Financial Technology (FinTech) Terhadap Profitabilitas Perbankan di Indonesia”**

1.2 Permasalahan

1.2.1 Identifikasi Masalah

Berdasarkan latar belakang masalah yang telah dikemukakan di atas, maka dapat diambil kesimpulan identifikasi masalah dalam penelitian ini sebagai berikut :

1. Adanya hal-hal yang mempengaruhi Profitabilitas bank diantaranya *Total Assets Turnover*, *Current Ratio* dan *Financial Technology*.
2. Kebijakan investasi dan kredit nasabah dipengaruhi oleh kesehatan perusahaan bank dimana laporan keuangan menjadi objek tolak ukur kesehatan perusahaan.
3. Tingkat Profitabilitas perusahaan menjadi tolak ukur nasabah untuk berinvestasi atau melakukan kredit
4. Adanya pendatang baru (*Financial Tehnology*) menjadi ancaman bagi bank konvensional.

1.2.2 Pembatasan Masalah

Supaya permasalahan pada penelitian ini tidak menyebar luas ke berbagai masalah lain, maka pembahasan pada penelitian ini akan dibatasi pada pengaruh *Total Assets Turnover (TATO)* sebagai variabel (X1), *Current Ratio (CR)* sebagai variabel (X2) dan *Financial Technology (FinTech)* sebagai variabel (X3) terhadap profitabilitas perusahaan menggunakan *Return On Assets (ROA)* perusahaan perbankan di Indonesia sebagai variabel (Y).

1.2.3 Perumusan Masalah

Dari latar belakang yang telah disampaikan diatas, maka dapat diambil perumusan masalah untuk penelitian ini, yaitu :

1. Apakah terdapat pengaruh secara parsial *Total Assets Turnover* terhadap profitabilitas perusahaan perbankan di Indonesia ?

2. Apakah terdapat pengaruh secara parsial *Current Ratio* terhadap profitabilitas perusahaan perbankan di Indonesia ?
3. Apakah terdapat pengaruh secara parsial pengaruh *Financial Technology* terhadap Profitabilitas perusahaan perbankan di Indonesia ?
4. Apakah terdapat pengaruh secara simultan *Total Assets Turnover*, *Current Ratio* dan *Financial Technology* terhadap Profitabilitas perusahaan perbankan di Indonesia ?

1.3 Tujuan Penelitian

Supaya penelitian ini dapat terlaksana sesuai harapan serta mempunyai sasaran yang tepat, maka penelitian ini haruslah mempunyai tujuan. Tujuan dari diadakannya penelitian ini adalah :

1. Untuk menganalisis secara parsial pengaruh *Total Assets Turnover (TATO)* terhadap profitabilitas menggunakan proksi *Return On Assets (ROA)* perusahaan perbankan di Indonesia
2. Untuk menganalisis secara parsial pengaruh *Current Ratio (CR)* terhadap profitabilitas menggunakan proksi *Return On Assets (ROA)* perusahaan perbankan di Indonesia
3. Untuk menganalisis secara parsial pengaruh *Financial Technology (FinTech)* terhadap profitabilitas menggunakan proksi *Return On Assets (ROA)* perusahaan perbankan di Indonesia
4. Untuk menganalisis secara simultan pengaruh *Total Assets Turnover (TATO)*, *Current Ratio (CR)* dan *Financial Technology (FinTech)* terhadap profitabilitas menggunakan proksi *Return On Assets (ROA)* perusahaan perbankan di Indonesia

1.4 Manfaat Penelitian

Penelitian ini dibuat dengan manfaat yang diharapkan sebagai berikut :

1. Bagi mahasiswa

- 1) Dapat menambah ilmu serta wawasan Mahasiswa/i dalam menentukan besarnya pengaruh faktor-faktor dalam profitabilitas perusahaan
- 2) Memberikan pandangan guna membuat penelitian selanjutnya
- 3) Sebagai salah satu syarat memperoleh gelar Sarjana Ekonomi dari Universitas Muhammadiyah Prof. Dr. Hamka

2. Bagi Universitas Muhammadiyah Prof. Dr. Hamka

- 1) Sebagai sarana referensi penelitian selanjutnya yang berkaitan dengan profitabilitas perusahaan
- 2) Sebagai salah satu bentuk pengabdian kepada Universitas

3. Bagi Praktisi

- 1) Penelitian ini diharapkan dapat menjadi acuan investor dan kreditur dalam melakukan investasi atau transaksi
- 2) Memberikan informasi bagi investor dan kreditur terkait perusahaan yang memiliki tingkat kesehatan yang baik terutama dalam sektor perbankan agar investor dan kreditur tidak salah dalam melakukan investasi atau transaksi.

DAFTAR PUSTAKA

- Agustina, R. (2017). *ANALISIS PENGARUH LEVERAGE (Debt to Equity Ratio) DAN LIKUIDITAS (Current Ratio) TERHADAP PROFITABILITAS (Return On Assets) PADA PT . BANK BNI SYARIAH.*
- Akanfe, O., Valecha, R., & Rao, H. R. (2020). Assessing country-level privacy risk for digital payment systems. *Computers and Security*, 99, 102065. <https://doi.org/10.1016/j.cose.2020.102065>
- Alarussi, A. S., & Alhaderi, S. M. (2018). Factors affecting profitability in Malaysia. *Journal of Economic Studies*, 45(3), 442–458. <https://doi.org/10.1108/JES-05-2017-0124>
- Ali, M., & Y, R. R. L. T. (2017). Pengaruh Net Interest Margin (Nim), Biaya Operasional Terhadap Pendapatan Operasional (Bopo), Loan To Deposit Ratio (Ldr) Dan Non Performing Loan (Npl) Terhadap Return on Assets (Roa). *Jurnal Riset Akuntansi Dan Keuangan*, 5(2), 1377–1392. <https://doi.org/10.17509/jrak.v5i2.7853>
- Alifiah, M. N. (2014). Prediction of Financial Distress Companies in the Trading and Services Sector in Malaysia Using Macroeconomic Variables. *Procedia - Social and Behavioral Sciences*, 129, 90–98. <https://doi.org/10.1016/j.sbspro.2014.03.652>
- Alkhowaiter, W. A. (2020). Digital payment and banking adoption research in Gulf countries: A systematic literature review. *International Journal of Information Management*, 53(February), 102102. <https://doi.org/10.1016/j.ijinfomgt.2020.102102>
- Angelina, C., Sharon, S., Lim, S., Lombogia, J. Y. R., & Aruan, D. A. (2020). Pengaruh Current

Ratio, Debt to Equity, Perputaran Kas dan Total Asset TurnOver (TATO) Terhadap Profitabilitas pada Perusahaan Food & Beverages yang terdaftar di Bursa Efek Indonesia. *Owner*, 4(1), 16. <https://doi.org/10.33395/owner.v4i1.178>

Anshari, M., Almunawar, M. N., Masri, M., & Hamdan, M. (2019). ScienceDirect ScienceDirect ScienceDirect ScienceDirect Digital Marketplace and FinTech to Support Agriculture Digital Marketplace and FinTech to Support Agriculture Sustainability Sustainability Assessing the feasibility using the Masairol heat demand-ou. *Energy Procedia*, 156(2018), 234–238. <https://doi.org/10.1016/j.egypro.2018.11.134>

Berggrun, L., Cardona, E., & Lizaraburu, E. (2020). Firm profitability and expected stock returns: Evidence from Latin America. In *Research in International Business and Finance* (Vol. 51). <https://doi.org/10.1016/j.ribaf.2019.101119>

Bibi, N., & Amjad, S. (2017). The Relationship between Liquidity and Firms' Profitability: A Case Study of Karachi Stock Exchange. *Asian Journal of Finance & Accounting*, 9(1), 54. <https://doi.org/10.5296/ajfa.v9i1.10600>

Cai, W., Polzin, F., & Stam, E. (2020). Crowdfunding and social capital: A systematic review using a dynamic perspective. *Technological Forecasting and Social Change*, (xxxx), 120412. <https://doi.org/10.1016/j.techfore.2020.120412>

Chen, S., Gu, Y., Liu, Q., & Tse, Y. (2020). How do lenders evaluate borrowers in peer-to-peer lending in China? *International Review of Economics and Finance*, 69, 651–662. <https://doi.org/10.1016/j.iref.2020.06.038>

Dai, M., Huang, S., & Keppo, J. (2019). Opaque bank assets and optimal equity capital. In

<https://doi.org/10.1016/j.jedc.2019.01.005>

- Deli, L. (2017). Pengaruh Current Ratio, Debt to Total Asset Ratio dan Total Asset Turnover terhadap Kondisi Financial Distress. *EJournal Administrasi Bisnis*, 5(4), 855–866.
- Dewi, I. K., & Solihin, D. (2020). Pengaruh Current Ratio Dan Net Profit Margin Terhadap Harga Saham Pada Perusahaan Makanan Dan Minuman Yang Terdaftar Di Bursa Efek Indonesia (Bei) Periode 2015-2018. *Jurnal Ilmiah Feasible Bisnis, Kewirausahaan Dan Koperasi*, 2(2), 183–191. Retrieved from <http://openjournal.unpam.ac.id/index.php/JFB/article/view/6231/4376>
- Duan, Y., & Niu, J. (2020). Liquidity creation and bank profitability. *North American Journal of Economics and Finance*, 54, 101250. <https://doi.org/10.1016/j.najef.2020.101250>
- Fратиани, M., & Marchionne, F. (2017). Bank asset reallocation and sovereign debt. *Journal of International Financial Markets, Institutions and Money*, 47, 15–32. <https://doi.org/10.1016/j.intfin.2016.11.011>
- Gong, Y., & Wei, X. (2019). Asset quality, debt maturity, and market liquidity. *Finance Research Letters*, 31, 285–293. <https://doi.org/10.1016/j.frl.2018.11.015>
- Hadi Ryandono, M. N. (2019). Fintech Waqaf: Solusi Permodalan Perusahaan Startup Wirausaha Muda. *Jurnal Studi Pemuda*, 7(2), 111. <https://doi.org/10.22146/studipemudaugm.39347>
- Hidayat, D., & Topowijono. (2018). Pengaruh Kinerja Keuangan Terhadap Harga Saham (Studi pada Perusahaan Pertambangan Subsektor Pertambangan Minyak dan Gas Bumi yang

- Terdaftar di Bursa Efek Indonesia Periode 2013-2016). *Jurnal Administrasi Bisnis*, 62(1), 36–44.
- Hörisch, J., Johnson, M. P., & Schaltegger, S. (2015). Implementation of Sustainability Management and Company Size: A Knowledge-Based View. *Business Strategy and the Environment*, 24(8), 765–779. <https://doi.org/10.1002/bse.1844>
- Jagtiani, J., & John, K. (2018). Fintech: The Impact on Consumers and Regulatory Responses. *Journal of Economics and Business*, 100, 1–6. <https://doi.org/10.1016/j.jeconbus.2018.11.002>
- Jebarajakirthy, C., & Shankar, A. (2021). Impact of online convenience on mobile banking adoption intention: A moderated mediation approach. *Journal of Retailing and Consumer Services*, 58(October 2020), 102323. <https://doi.org/10.1016/j.jretconser.2020.102323>
- Khoiroh, S. M., Mundari, S., & Sofianto, R. (2019). *Pengaruh Digital Marketing , Profitability , Literasi Keuangan , dan Pendapatan terhadap Keputusan Investasi LAT (Lobster Air Tawar)*. X, 60–66.
- Li, Y., Spigt, R., & Swinkels, L. (2017). The impact of FinTech start-ups on incumbent retail banks' share prices. *Financial Innovation*, 3(1). <https://doi.org/10.1186/s40854-017-0076-7>
- Liébana-Cabanillas, F., & Lara-Rubio, J. (2017). Predictive and explanatory modeling regarding adoption of mobile payment systems. *Technological Forecasting and Social Change*, 120(March), 32–40. <https://doi.org/10.1016/j.techfore.2017.04.002>
- Lin, Q., & Lin, X. (2019). Expected profitability and the cross-section of stock returns. *Economics Letters*, 183, 108547. <https://doi.org/10.1016/j.econlet.2019.108547>

- Lu, H., Wang, B., Wang, H., & Zhao, T. (2020). Does social capital matter for peer-to-peer-lending? Empirical evidence. *Pacific Basin Finance Journal*, 61(February), 101338. <https://doi.org/10.1016/j.pacfin.2020.101338>
- Martins, A. M., Serra, A. P., & Stevenson, S. (2019). Determinants of real estate bank profitability. *Research in International Business and Finance*, 49(July 2018), 282–300. <https://doi.org/10.1016/j.ribaf.2019.04.004>
- Milian, E. Z., Spinola, M. de M., & Carvalho, M. M. d. (2019). Fintechs: A literature review and research agenda. *Electronic Commerce Research and Applications*, 34(September 2018). <https://doi.org/10.1016/j.elerap.2019.100833>
- Mohammadi, A. (2020). Too gloomy to invest: Weather-induced mood and crowdfunding. *Journal of Corporate Finance*, 101761. <https://doi.org/10.1016/j.jcorpfin.2020.101761>
- Nishihara, M., & Shibata, T. (2020). The effects of asset liquidity on dynamic sell-out and bankruptcy decisions R. *European Journal of Operational Research*, 288(3), 1017–1035. <https://doi.org/10.1016/j.ejor.2020.06.031>
- PA, M., & Marbun, D. (2016). Pengaruh Current Ratio Dan Debt To Equity Ratio Terhadap Return On Assets. *Widyakala Journal*, 3, 23. <https://doi.org/10.36262/widyakala.v3i0.21>
- Pástor, L., & Veronesi, P. (2012). Uncertainty about Government Policy and Stock Prices. *Journal of Finance*, 67(4), 1219–1264. <https://doi.org/10.1111/j.1540-6261.2012.01746.x>
- Pessarossi, P., Thevenon, J. L., & Weill, L. (2020). Does high profitability improve stability for European banks? *Research in International Business and Finance*, 53(July 2019), 101220. <https://doi.org/10.1016/j.ribaf.2020.101220>

- Pham, L. T. M., Vo, L. Van, Le, H. T. T., & Le, D. V. (2018). Asset liquidity and firm innovation. *International Review of Financial Analysis*, 58, 225–234. <https://doi.org/10.1016/j.irfa.2017.11.005>
- Phan, D. H. B., Narayan, P. K., Rahman, R. E., & Hutabarat, A. R. (2019). Do financial technology firms influence bank performance? *Pacific Basin Finance Journal*, 101210. <https://doi.org/10.1016/j.pacfin.2019.101210>
- Pratama, C. A., Devi Farah Azizah, & Nurlaily, F. (2019). Effects of Return On Equity (ROE), Earning Per Share (EPS), Current Ratio (CR) and Debt to Equity Ratio (DER) on Stock Prices. *Business Administration Journal*, 66(1), 10–17. Retrieved from administrasibisnis.studentjournal.ub.ac.id
- Safdar, M. Z., Awan, M. Z., Ahmed, Z., Qureshi, M. I., & Hasnain, T. (2016). What does matter? Liquidity or profitability: A case of sugar industry in Pakistan. *International Journal of Economics and Financial Issues*, 6(3), 144–152.
- Sari, P. R. P., & Dwirandra, A. A. N. B. (2019). Pengaruh Current Ratio Dan Debt To Equity Ratio Terhadap Profitabilitas Dengan Intellectual Capital Sebagai Pemoderasi. *E-Jurnal Akuntansi*, 26, 851. <https://doi.org/10.24843/eja.2019.v26.i02.p01>
- Scott, S. V., Van Reenen, J., & Zachariadis, M. (2017). The long-term effect of digital innovation on bank performance: An empirical study of SWIFT adoption in financial services. *Research Policy*, 46(5), 984–1004. <https://doi.org/10.1016/j.respol.2017.03.010>
- Setiyawan, I., & Pardiman, P. (2014). Pengaruh Current Ratio, Inventory Turnover, Time Interest Earned Dan Return on Equity Terhadap Harga Saham Pada Perusahaan Manufaktur

- Sektor Barang Konsumsi Yang Terdaftar Di Bei Periode 2009-2012. *Nominal, Barometer Riset Akuntansi Dan Manajemen*, 3(1). <https://doi.org/10.21831/nominal.v3i1.2152>
- Sheng, T. (2020). The effect of fintech on banks' credit provision to SMEs: Evidence from China. *Finance Research Letters*, 101558. <https://doi.org/10.1016/j.frl.2020.101558>
- Sinaga, M. S., Simanullang, A. E., Yanti, I., & S, J. B. L. A. (2019). Pengaruh Total Asset Turnover, Firm Size Dan Current Ratio Terhadap Pertumbuhan Laba Pada Pt.Sirma Pratama Nusa. *Jurnal AKSARA PUBLIC*, 3(3), 72–80.
- Smaoui, H., Mimouni, K., Miniaoui, H., & Temimi, A. (2020). Funding liquidity risk and banks' risk-taking: Evidence from Islamic and conventional banks. *Pacific Basin Finance Journal*, 64(September), 101436. <https://doi.org/10.1016/j.pacfin.2020.101436>
- Supardi, H., H. Suratno, H. S., & Suyanto, S. (2018). Pengaruh Current Ratio, Debt To Asset Ratio, Total Asset Turnover Dan Inflasi Terhadap Return on Asset. *JIAFE (Jurnal Ilmiah Akuntansi Fakultas Ekonomi)*, 2(2), 16–27. <https://doi.org/10.34204/jiafe.v2i2.541>
- Susilo, A. Z., Iksan Prabowo, M., Taman, A., Pustikaningsih, A., & Samlawi, A. (2019). A comparative study of factors affecting user acceptance of go-pay and OVo as a feature of Fintech application. *Procedia Computer Science*, 161, 876–884. <https://doi.org/10.1016/j.procs.2019.11.195>
- Varga, D. (2017). *FINTECH , THE NEW ERA*. 22–32.
- Wirajaya, I. G. A., & Suryawan, I. D. G. (2017). Pengaruh Current Ratio, Debt To Equity Ratio dan Return On Assets pada Harga Saham. *E-Jurnal Akuntansi*, 21(2), 1317–1345. <https://doi.org/10.24843/EJA.2017.v21.i02.p17>