



UNIVERSITAS MUHAMMADIYAH PROF. DR. HAMKA

**PENGARUH PERPUTARAN KAS, PERPUTARAN PIUTANG,  
PERPUTARAN PERSEDIAAN DAN PERPUTARAN HUTANG  
TERHADAP PROFITABILITAS PERUSAHAAN  
MANUFAKTUR *BASIC INDUSTRY AND CHEMICALS*  
YANG TERDAFTAR DI BEI TAHUN 2015- 2019**

SKRIPSI

Siti Nurrohmah

1802019012

FAKULTAS EKONOMI DAN BISNIS  
PROGRAM STUDI STRATA SATU AKUNTANSI  
JAKARTA  
2020



UNIVERSITAS MUHAMMADIYAH PROF. DR. HAMKA

**PENGARUH PERPUTARAN KAS, PERPUTARAN PIUTANG,  
PERPUTARAN PERSEDIAAN DAN PERPUTARAN HUTANG  
TERHADAP PROFITABILITAS PERUSAHAAN  
MANUFAKTUR *BASIC INDUSTRY AND CHEMICALS*  
YANG TERDAFTAR DI BEI TAHUN 2015- 2019**

SKRIPSI

Siti Nurrohmah

1802019012

Diajukan sebagai salah satu syarat untuk memperoleh gelar Sarjana Ekonomi

FAKULTAS EKONOMI DAN BISNIS  
PROGRAM STUDI STRATA SATU AKUNTANSI  
JAKARTA  
2020

## PERNYATAAN ORISINALITAS

Saya menyatakan dengan sesungguhnya bahwa skripsi dengan judul **“PENGARUH PERPUTARAN KAS, PERPUTARAN PIUTANG, PERPUTARAN PERSEDIAAN DAN PERSEDIAAN HUTANG TERHADAP PROFITABILITAS PERUSAHAAN MANUFAKTUR *BASIC INDUSTRY AND CHEMICALS* YANG TERDAFTAR DI BURSA EFEK INDONESIA (BEI) TAHUN 2015-2019”** merupakan hasil karya sendiri dan sepanjang pengetahuan dan keyakinan saya tidak mencantumkan tanpa pengakuan bahan-bahan yang telah dipublikasikan sebelumnya atau ditulis oleh orang lain, atau sebagian bahan yang pernah diajukan untuk gelar atau ijazah Universitas Muhammadiyah Prof. DR. HAMKA atau perguruan tinggi lainnya. Semua sumber baik yang dikutip maupun dirujuk telah saya nyatakan dengan benar. Apabila ternyata di kemudian hari penulisan Skripsi ini merupakan hasil plagiat atau penjiplakan terhadap karya orang lain, maka saya bersedia mempertanggungjawabkan sekaligus bersedia menerima sanksi berdasarkan aturan di Universitas Muhammadiyah Prof. DR. HAMKA.

Jakarta, ~~.....~~ <sup>27</sup> Agustus 2020  
Yang Menyatakan,



(Siti Nurrohamah)  
NIM 1802019012

PERSETUJUAN UJIAN SKRIPSI

JUDUL : PENGARUH PERPUTARAN KAS, PERPUTARAN PIUTANG, PERPUTARAN PERSEDIAAN DAN PERPUTARAN HUTANG TERHADAP PROFITABILITAS PERUSAHAAN MANUFAKTUR BASIC INDUSTRY AND CHEMICALS YANG TERDAFTAR DI BURSA EFEK INDONESIA (BEI) TAHUN 2015-2019


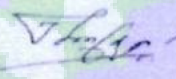
NAMA : SITI NURROHMAH

NIM : 1802019012

PROGRAM STUDI : AKUNTANSI


TAHUN AKADEMIK : 2019/2020

Skrripsi ini telah disetujui oleh pembimbing untuk diujikan dalam ujian skripsi

Pembimbing I	Dewi Puji Rahayu, S.E., M.Si	
Pembimbing II	Ahmad Sonjaya, S.E., M.Si	

Mengetahui,

Ketua Program Studi Akuntansi Fakultas Ekonomi dan Bisnis  
Universitas Muhammadiyah Prof. DR. HAMKA

  
Sumardi, S.E., M.Si



**PENGESAHAN SKRIPSI**

Skripsi dengan judul :

**PENGARUH PERPUTARAN KAS, PERPUTARAN PIUTANG,  
PERPUTARAN PERSEDIAAN DAN PERPUTARAN HUTANG  
TERHADAP PROFITABILITAS PERUSAHAAN MANUFAKTUR BASIC  
INDUSTRY AND CHEMICALS YANG TERDAFTAR DI BURSA EFEK  
INDONESIA (BEI) TAHUN 2015-2019**

Yang disusun oleh :  
Siti Nurrohmah  
1802019012


Telah diperiksa dan dipertahankan di depan panitia ujian kesarjanaan strata-satu  
(S1) Akuntansi Fakultas Ekonomi dan Bisnis Universitas Muhammadiyah Prof.

**DR. HAMKA**

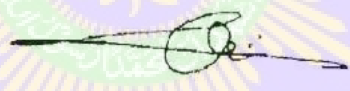
Pada tanggal : 27 Agustus 2020

**Tim penguji :**


Ketua, merangkap anggota :

  
(Ir. Tukiran, M.M.)

Sekretaris, merangkap anggota :

  
(Oki Irawan, S.E., M.Si.)

Anggota :

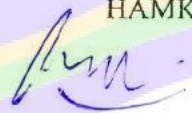
  
(Sunardi, S.E., M.Si.)

**Mengetahui,**

Kema Program Studi Akuntansi Fakultas  
Ekonomi dan Bisnis Universitas  
Muhammadiyah Prof. DR. HAMKA

Dekan Fakultas Ekonomi dan Bisnis  
Universitas Muhammadiyah Prof. DR.  
HAMKA

  
(Sumardi, S.E., M.Si.)

  
(Dr. Nuryadi Wijiharjono, S.E., M.M.)

**PERNYATAAN PERSETUJUAN PUBLIKASI KARYA  
ILMIAH UNTUK KEPENTINGAN AKADEMIS**

Sebagai sivitas akademik Universitas Muhammadiyah Prof. DR. HAMKA, saya yang bertanda tangan di bawah ini :


Nama : Siti Nurrohmah  
NIM : 1802019012  
Program Studi : Akuntansi  
Fakultas : Ekonomi dan Bisnis  
Universitas Muhammadiyah Prof. DR. HAMKA  
Jenis Karya : Skripsi

Demi pengembangan ilmu pengetahuan, menyetujui untuk memberikan kepada Universitas Muhammadiyah Prof. DR. HAMKA **Hak Bebas Royalti Noneksklusif** (*Non-exclusive Royalty-Free Right*) atas karya ilmiah saya yang berjudul : **“PENGARUH PERPUTARAN KAS, PERPUTARAN PIUTANG, PERPUTARAN PERSEDIAAN DAN PERPUTARAN HUTANG TERHADAP PROFITABILITAS PERUSAHAAN MANUFAKTUR BASIC INDUSTRY AND CHEMICALS YANG TERDAFTAR DI BURSA EFEK INDONESIA (BEI) TAHUN 2015-2019”**.

beserta perangkat yang ada (jika diperlukan). Dengan Hak Bebas Royalti Noneksklusif ini Universitas Muhammadiyah Prof. DR. HAMKA berhak menyimpan, mengalihmediakan, mengelola dalam bentuk pangkalan data (*database*), merawat, dan mempublikasikan skripsi saya selama tetap mencantumkan nama saya sebagai penulis/ pencipta dan sebagai pemilik Hak Cipta.

Demikian pernyataan ini saya buat dengan sebenarnya.

Dibuat di : Jakarta  
Pada tanggal : 29 Agustus 2020  
Yang Menyatakan,



(Siti Nurrohmah)



## ABSTRAKSI

Siti Nurrohmah (1802019012)

**PENGARUH PERPUTARAN KAS, PERPUTARAN PIUTANG, PERPUTARAN PERSEDIAAN DAN PERPUTARAN HUTANG TERHADAP PROFITABILITAS PERUSAHAAN MANUFAKTUR BASIC INDUSTRY AND CHEMICALS YANG TERDAFTAR DI BURSA EFEK INDONESIA (BEI) TAHUN 2015-2019.**

*Skripsi. Program Studi Akuntansi Strata Satu. Fakultas Ekonomi dan Bisnis Universitas Muhammadiyah Prof. DR. HAMKA. 2020. Jakarta.*

*Kata kunci: Perputaran Kas, Perputaran Piutang, Perputaran Persediaan, Perputaran Hutang, Profitabilitas.*

Penelitian ini bertujuan untuk mengetahui bagaimana pengaruh perputaran kas, perputaran piutang, perputaran persediaan, perputaran hutang terhadap profitabilitas pada perusahaan manufaktur *basic industry and chemicals* yang terdaftar di BEI tahun 2015-2019.

Penelitian ini digunakan metode eksplanasi. Teknik pemilihan sampel yang digunakan adalah *purposive sampling* dan diperoleh 12 perusahaan sebagai sampel. Teknik pengumpulan data yang digunakan dalam penelitian ini adalah data sekunder dan analisis data menggunakan metode analisis regresi linier berganda dengan menggunakan *aplikasi Software Program Service Solution* (SPSS).

Hasil pengujian menunjukkan bahwa perputaran kas secara parsial tidak berpengaruh positif dan tidak signifikan terhadap profitabilitas. Sedangkan perputaran piutang, perputaran persediaan, dan perputaran hutang secara parsial berpengaruh positif dan signifikan terhadap profitabilitas. Hasil uji F menunjukkan bahwa secara simultan variabel perputaran kas, perputaran piutang, perputaran persediaan, dan perputaran hutang berpengaruh secara signifikan terhadap

profitabilitas. Kemampuan variabel bebas dalam menjelaskan variabel terikat dalam penelitian ini dapat dilihat pada nilai *Adjusted R Square* sebesar 0,437 hal ini berarti 43.70% variabel nilai perusahaan dapat dijelaskan oleh variabel perputaran kas, perputaran piutang, perputaran persediaan dan perputaran hutang sedangkan sisanya 56.30% dipengaruhi atau dijelaskan oleh variabel lain.

Diharapkan pada penelitian selanjutnya dapat menggunakan variable lain selain yang diteliti dalam penelitian ini, menambahkan tahun pengamatan, dan menggunakan sampel dengan jenis perusahaan yang berbeda.



## **ABSTRACT**

**Siti Nurrohmah (1802019012)**

***THE EFFECT OF CASH TURNOVER, ACCOUNT RECEIVABLES TURNOVER, INVENTORY TURNOVER, AND DEBT TURNOVER ON THE PROFITABILITY OF BASIC INDUSTRY AND CHEMICALS MANUFACTURING COMPANIES LISTED IN INDONESIA STOCK EXCHANGE (BEI) 2015-2019***

*Thesis. Bachelor Degree Program of Accounting Study. Faculty of Economics and Business University of Muhammadiyah Prof. DR. HAMKA. 2020. Jakarta.*

*Keywords: Cash Turnover, Account Receivables Turnover, Inventory Turnover, Debt Turnover, Profitability.*

*This research aims to determine how the effect of cash turnover, account receivables turnover, inventory turnover, and debt turnover on profitability in basic industry and chemicals companies listed on the Indonesia Stock Exchange 2015-2019.*

*This study uses an explanation method. The sample selection technique uses purposive sampling and obtained 12 companies as samples. The data collection technique in this study is secondary data and data analysis uses multiple linear regression analysis using the Software Program Service Soluttion (SPSS) application.*

*The test results show that cash turnover partially has no positive and insignificant effect on profitability. Meanwhile, accounts receivable turnover, inventory turnover, and debt turnover partially have a positive and significant effect on profitability. The results of the F test show that simultaneously the variables of cash turnover, accounts receivable turnover, inventory turnover, and*

*accounts payable have a significant effect on profitability. The ability of independent variables in explaining the dependent variable in this study can be seen in the Adjusted R Square value of 0.437, this means that 43.70% of the firm value can be explained by the variables of cash turnover, accounts receivable turnover, inventory turnover and debt turnover while the remaining 56.30% is explained by other variables.*

*It is hoped that in further research, it is possible to use other variables besides those examined in this study, add years of observation, and use samples with different types of companies.*



## KATA PENGANTAR

*Assalamu'alaikum Warahmatullahi Wabarakatuh...*

*Alhamdulillah* Rabbil'alamin, segala puji hanya milik Allah SWT. Shalawat dan salam tidak lupa penulis sampaikan kepada junjungan Nabi Besar Muhammad SAW, beserta para sahabat, dan para pengikut beliau sampai akhir zaman. Berkat limpahan dan rahmat-Nya, penulis dapat menyusun skripsi hingga selesai dalam menempuh gelar Sarjana Ekonomi pada Program Studi Akuntansi Fakultas Ekonomi dan Bisnis Universitas Muhammadiyah Prof. DR. HAMKA. Tak pula penulis ucapkan terimakasih kepada kedua orang tua serta keluarga tercinta yang selalu memberikan bantuan moral maupun materil serta semangat dan do'a yang selalu dicurahkan selama penulis melakukan penyelesaian skripsi ini.

Pada kesempatan kali ini penulis ingin menyampaikan ucapan terima kasih kepada:

1. Bapak Prof. Dr. Gunawan Suryoputro, M.Hum. selaku Rektor Universitas Muhammadiyah Prof. DR. HAMKA.
2. Bapak Dr. Nuryadi Wijiharjono, S.E., M.M. selaku Dekan Fakultas Ekonomi dan Bisnis Universitas Muhammadiyah Prof. DR. HAMKA.
3. Bapak Dr. Zulpahmi, S.E., M.Si. selaku Wakil Dekan I Fakultas Ekonomi dan Bisnis Universitas Muhammadiyah Prof. DR. HAMKA.
4. Bapak Dr. Sunarta, S.E., M.M. selaku Wakil Dekan II Fakultas Ekonomi dan Bisnis Universitas Muhammadiyah Prof. DR. HAMKA.
5. Bapak Tohirin, S.H.I., M.Pd.I. selaku Wakil Dekan III Fakultas Ekonomi dan Bisnis Universitas Muhammadiyah Prof. DR. HAMKA.
6. Bapak Sumardi, S.E., M.Si. selaku Ketua Program Studi Strata I Akuntansi Fakultas Ekonomi dan Bisnis Universitas Muhammadiyah Prof. DR. HAMKA.
7. Ibu Dewi Pujirahayu, S.E., M.Si. selaku pembimbing I yang telah meluangkan waktu membimbing dan memberikan arahan kepada penulis dalam penyelesaian skripsi ini.



8. Bapak Ahmad Sonjaya, S.E., M.Si. selaku pembimbing II yang telah meluangkan waktu membimbing dan memberikan arahan kepada penulis dalam penyelesaian skripsi ini.
9. Seluruh staff pengajar di Program Studi Akuntansi Fakultas Ekonomi dan Bisnis Universitas Muhammadiyah Prof. DR. HAMKA yang telah memberikan disiplin ilmu dan pengetahuan yang sangat bermanfaat bagi penulis dalam penyusunan skripsi ini.
10. Ayah, Mamak, Uni Novi, Uni Dedeh, Mas Yanto, Kak Madi, Kak Upi, dan teman seperti Putri, Bella, Era, Vivi, Nadia, Trisna, serta teman-teman lainnya yang telah memberikan dukungan, bantuan serta doa untuk menyelesaikan skripsi ini.
11. Dan semua pihak yang tidak dapat penulis sebutkan satu per satu yang telah memberikan bantuan kepada penulis baik secara langsung maupun tidak langsung.

Semoga semua bantuan yang telah diberikan dapat menjadi amal soleh yang senantiasa mendapatkan ridho Allah SWT dan diberikan balasan yang berlipat ganda kepada semuanya.

Penulis menyadari bahwa skripsi ini masih jauh dari kesempurnaan dan terdapat banyak kekurangan dan kesalahan yang penulis tidak mengetahui, oleh karena itu penulis mengharapkan adanya masukan, kritik dan saran yang bersifat membangun dari semua pihak untuk tercapainya penelitian yang lebih baik lagi. Semoga skripsi ini dapat bermanfaat khususnya bagi penulis sendiri dan umumnya bagi pembaca. Terima kasih.

*Wassalamu'alaikum Warahmatullahi Wabarakatuh...*

Jakarta, 27 April 2020

Peneliti

Siti Nurrohmah

NIM : 1802019012

## DAFTAR ISI

	Halaman
<b>HALAMAN JUDUL</b> .....	i
<b>PERNYATAAN ORISINALITAS</b> .....	ii
<b>PERSETUJUAN UJIAN SKRIPSI</b> .....	iii
<b>PENGESAHAN SKRIPSI</b> .....	iv
<b>PERNYATAAN PERSETUJUAN PUBLIKASI KARYA ILMIAH UNTUK KEPENTINGAN AKADEMIS</b> .....	v
<b>ABSTRAKSI</b> .....	vi
<b>ABSTRACT</b> .....	vii
<b>KATA PENGANTAR</b> .....	x
<b>DAFTAR ISI</b> .....	xii
<b>DAFTAR TABEL</b> .....	xvii
<b>DAFTAR GAMBAR</b> .....	xix
<b>DAFTAR LAMPIRAN</b> .....	xx
<b>BAB I PENDAHULUAN</b>	
1.1 Latar Belakang .....	1
1.2 Permasalahan .....	10
1.2.1 Identifikasi Masalah .....	10
1.2.2 Pembatasan Masalah .....	11
1.2.3 Perumusan Masalah .....	11
1.3 Tujuan Penelitian .....	11
1.4 Manfaat Penelitian .....	12
<b>BAB II TINJAUAN PUSTAKA</b>	
2.1 Gambaran Penelitian Terdahulu .....	14

2.2 Telaah Pustaka .....	28
2.2.1 Kas .....	28
2.2.1.1 Pengertian Kas.....	28
2.2.1.2 Motif Menyimpan Kas.....	29
2.2.1.3 Sumber-sumber Penerimaan Kas .....	31
2.2.1.4 Pentingnya Kas .....	34
2.2.1.5 Perputaran Kas .....	35
2.2.1.6 Arus Kas Operasi .....	36
2.2.1.7 Ratio Perputaran Kas .....	37
2.2.2 Piutang .....	38
2.2.2.1 Pengertian Piutang .....	38
2.2.2.2 Pengertian Perputaran Piutang.....	39
2.2.2.3 Klasifikasi Piutang.....	40
2.2.2.4 Pengendalian Internal atas Penagihan Piutang.....	41
2.2.3 Persediaan.....	42
2.2.3.1 Pengertian Persediaan.....	42
2.2.3.2 Fungsi Persediaan .....	44
2.2.3.3 Klasifikasi Persediaan .....	44
2.2.4 Perputaran Persediaan .....	45
2.2.5 Hutang .....	46
2.2.5.1 Pengertian Hutang.....	46
2.2.5.2 Klasifikasi Hutang .....	47
2.2.5.3 Resiko Hutang .....	48
2.3.6 Profitabilitas.....	49



2.2.6.1	<i>Pengertian Profitabilitas</i> .....	49
2.2.6.2	<i>Tujuan Penggunaan Rasio Profitabilitas</i> .....	50
2.2.6.3	<i>Manfaat Penggunaan Rasio Profitabilitas</i> .....	51
2.2.6.4	<i>Cara-cara mengukur Rasio Profitabilitas</i> .....	77
2.3	Kerangka Pemikiran Teoritis .....	53
2.4	Rumusan Hipotesis.....	54
<b>BAB III METODOLOGI PENELITIAN</b>		
3.1	Metode Penelitian.....	56
3.2	Operasionalisasi Variabel.....	56
3.3	Populasi dan Sampel .....	61
3.4	Teknik Pengumpulan Data.....	63
3.4.1	<i>Tempat dan Waktu Penelitian</i> .....	63
3.5	Teknik Pengolahan dan Analisis Data .....	64
3.5.1	<i>Analisis Akuntansi</i> .....	64
3.5.2	<i>Analisis Statistik Deskriptif</i> .....	64
3.5.3	<i>Analisis Regresi Linear Berganda</i> .....	64
3.5.4	<i>Uji Asumsi Klasik</i> .....	65
3.5.5	<i>Uji Hipotesis</i> .....	69
3.5.6	<i>Analisis Koefisien Determinasi (<math>R^2</math>)</i> .....	70
<b>BAB IV HASIL DAN PEMBAHASAN</b>		
4.1	Gambaran Umum Objek Penelitian .....	71
4.1.1	<i>Lokasi Penelitian</i> .....	71
4.1.2	<i>Sejarah Bursa Efek Indonesia (BEI)</i> .....	71
4.1.3	<i>Profil Singkat Perusahaan</i> .....	73

4.2 Hasil Pengolahan Data dan Pembahasan .....	83
4.2.1 Hasil Pengolahan Data .....	83
4.2.1.1 Perputaran Kas .....	83
4.2.1.2 Perputaran Piutang .....	90
4.2.1.3 Perputaran Persediaan .....	97
4.2.1.4 Perputaran Hutang .....	104
4.2.1.5 Profitabilitas Ratio Return on Assets .....	108
4.2.1 Pembahasan .....	111
4.2.1.1 Pengaruh Perputaran Kas Terhadap Profitabilitas .....	111
4.2.1.2 Pengaruh Perputaran Piutang Terhadap Profitabilitas .....	114
4.2.1.3 Pengaruh Perputaran Persediaan Terhadap Profitabilitas .....	117
4.2.1.4 Pengaruh Perputaran Hutang Terhadap Profitabilitas .....	120
4.2.1.5 Pengaruh Perputaran Kas, Perputaran Piutang, Perputaran Persediaan dan Perputaran Hutang Terhadap Profitabilitas .....	123
4.2.3 Analisis Statistik Deskriptif .....	126
4.2.4 Analisis Regresi Linear Berganda .....	128
4.2.4.1 Model Regresi Linear Berganda .....	128
4.2.5 Uji Asumsi Klasik .....	130
4.2.6 Pengujian Hipotesis .....	136
4.2.7 Analisis Koefisien Determinasi ( $R^2$ ), Koefisien Korelasi dan Adjusted $R^2$ .....	138
4.2.8 Interpretasi .....	139
<b>BAB V PENUTUP</b>	
5.1 Kesimpulan .....	144

5.2 Saran.....	148
<b>DAFTAR PUSTAKA.....</b>	<b>150</b>
<b>LAMPIRAN</b>	
<b>DAFTAR RIWAYAT HIDUP</b>	

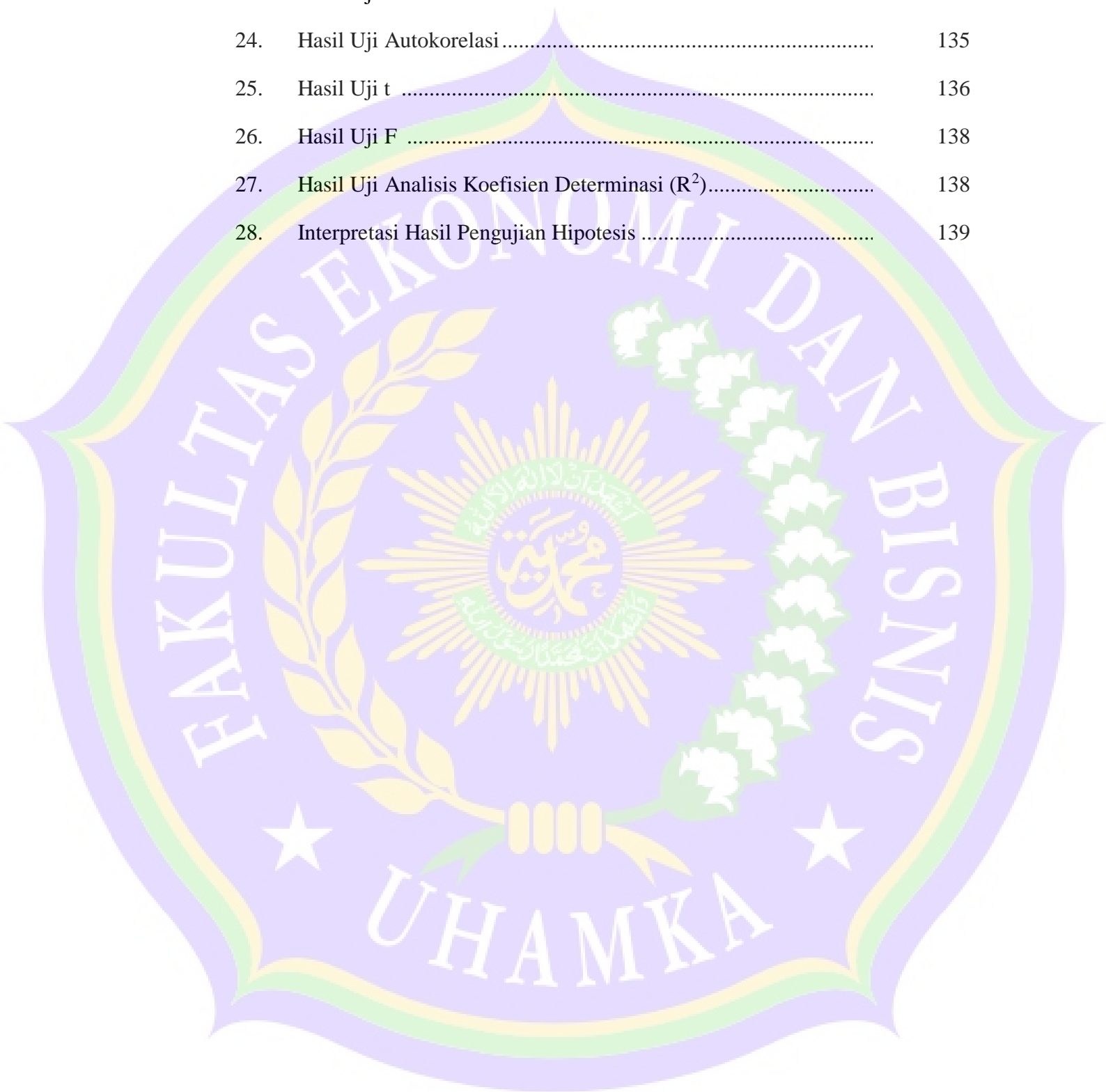




## DAFTAR TABEL


Nomor	Judul	Halaman
1.	Ringkasan Penelitian Terdahulu.....	21
2.	Operasional Variabel Penelitian.....	59
3.	Ringkasan Sampel Penelitian.....	62
4.	Daftar Sampel Perusahaan.....	62
5.	Pengukuran Autokorelasi Uji Durbin-Watson (DW Test).....	69
6.	Kategori Koefisien Korelasi.....	69
7.	Kas Rata-rata Tahun 2015-2019.....	84
8.	Perputaran Kas Tahun 2015-2019.....	87
9.	Piutang Rata-rata Tahun 2015-2019.....	91
10.	Perputaran Piutang 2015-2019.....	94
11.	Persediaan Rata-rata Tahun 2015-2019.....	98
12.	Perputaran Persediaan Tahun 2015-2019.....	101
13.	Perputaran Hutang Tahun 2015-2019.....	105
14.	Profitabilitas Tahun 2015-2019.....	108
15.	Pengaruh Perputaran Kas Terhadap Profitabilitas.....	112
16.	Pengaruh Perputaran Piutang Terhadap Profitabilitas.....	115
17.	Pengaruh Perputaran Persediaan Terhadap Profitabilitas.....	118
18.	Pengaruh Perputaran Hutang Terhadap Profitabilitas.....	121
19.	Pengaruh Perputaran Kas, Perputaran Piutang, Perputaran Persediaan dan Perputaran Hutang Terhadap Profitabilitas.....	124
20.	Hasil Analisis Statistik Deskriptif.....	127
21.	Hasil Analisis Regresi Linier Berganda.....	128
22.	Hasil Uji Normalitas.....	130

23.	Hasil Uji Multikolinearitas .....	132
24.	Hasil Uji Autokorelasi .....	135
25.	Hasil Uji t .....	136
26.	Hasil Uji F .....	138
27.	Hasil Uji Analisis Koefisien Determinasi ( $R^2$ ).....	138
28.	Interpretasi Hasil Pengujian Hipotesis .....	139



## DAFTAR GAMBAR

Nomor	Judul	Halaman
1.	Skema Kerangka Pemikiran Teoritis.....	54
2.	Grafik Normal <i>P-Plot</i> .....	131
3.	Grafik <i>Scatterplot</i> .....	134





## DAFTAR LAMPIRAN

Nomor	Judul	Halaman
1.	Rekap Data Excel .....	1/110
2.	Ringkasan Data Laporan Keuangan Tahunan Perusahaan .....	13/110
3.	<i>Output</i> SPSS Versi 20.0 .....	103/110
4.	Lembar Persetujuan Judul Skripsi .....	106/110
5.	Surat Tugas .....	107/110
6.	Catatan Konsultasi Skripsi Dan Dosen Pembimbing .....	108/110
7.	Daftar Riwayat Hidup.....	110/110

# **BAB I**

## **PENDAHULUAN**

### **1.1 Latar Belakang**

Di era globalisasi ini, perkembangan di dunia bisnis terjadi begitu cepat dan menyebabkan persaingan menjadi sangat ketat. Hal ini sangat berpengaruh kepada perolehan laba bagi perusahaan. Perolehan laba yang sebesar-besarnya adalah tujuan utama berdirinya suatu perusahaan. Selain itu laba juga merupakan salah satu informasi yang potensial untuk menentukan suatu keputusan oleh pihak internal maupun eksternal.

Seperti yang dijelaskan oleh (Putri) 2016 unsur kinerja dari keuangan perusahaan adalah unsur yang menggunakan laba rugi sebagai pengukuran kinerja perusahaan yang dapat digunakan secara langsung sebagai pengukuran kinerja di perusahaan, selain itu ukuran kinerja dapat dilihat dari penghasilan bersih perusahaan. Penilaian kinerja juga dapat dilakukan dengan cara menetapkan karakteristik yang sesuai dengan ukuran kinerja di setiap unit di organisasi, selain itu perolehan laba juga sering digunakan untuk dasar sering pengambilan keputusan perusahaan, karena pengukuran laba yang diperoleh tersebut menggunakan dasar akrual.

Menurut Fahmi (2015) Profitabilitas adalah rasio profitabilitas adalah salah satu proses untuk mengetahui secara keseluruhan efektivitas manajemen yang dilihat dari tinggi rendahnya tingkat keuntungan yang dihasilkan dari penjualan dan juga investasi. Profitabilitas/ROA dapat diukur menggunakan pengukuran

rasio profitabilitas. Pertumbuhan tingkat profit bagi perusahaan dapat menunjukkan kelangsungan hidup bagi perusahaan dimasa mendatang.

Profit yang tinggi akan meningkatkan daya saing antar perusahaan dan akan menarik investor untuk menginvestasikan uangnya. Untuk melihat kondisi Profitabilitas perusahaan, pengukuran ratio profitabilitas dapat diukur dengan: *Gross Profit Margin*, *Net Profit Margin*, ROE, ROA dan lain-lain. Sedangkan dalam pengukuran perputaran kas dan perputaran piutang yang digunakan peneliti adalah menggunakan ROA (*Return On Assets*).

Pada tahun 2020 iCar Asia menyatakan optimis target tercapai seiring dengan peningkatan penerimaan kas pada kuartal keempat (Q4) 2019 dan akuisisi platform jual beli mobil Carmudi, dan mencatatkan penerimaan kas pada Q4 2019 sebesar 4,2 juta dolar Australia atau sekitar Rp39,37 miliar. Raihan ini lebih tinggi dari pencapaian Q4 2018 sebesar 1,2 juta dolar Australia atau naik sebesar 39 persen. Pertumbuhan tersebut didorong besarnya pendapatan di semua unit bisnis termasuk mobil bekas dan mobil baru di tiga negara, yaitu Malaysia, Thailand dan Indonesia, serta kontribusi operasional Carmudi Indonesia pasca akuisisi.

Menurut hasil operasi iCar Asia di Malaysia dan Thailand ini adalah hasil dari operasi yang secara konsisten menjadi kontributor cash flow positif. Sementara Indonesia mengurangi separuh pengeluaran dan menjaga biaya korporasi tetap stabil dibandingkan 2018," ujar CEO iCar Asia Limited, Hamish Stone dalam keterangan persnya. Berita ini dimuat di <https://www.inews.id>. Diposting tanggal 23 Januari 2020. Diakses pada tanggal 13 Maret 2020.



Fenomena selanjutnya, melemahnya kondisi keuangan perusahaan industry kimia karena keadaan rupiah, salah satunya adalah PT.Lotte Chemical Titan Tbk (FPNI) di kuartal I-2018 mencatat penurunan pendapatan 14% *year on year* (yoy), dari US\$ 118 juta di kuartal I-2017 menjadi US\$ 110 juta di kuartal I-2018. Semesntara laba bersih anjlok 84% dari US\$ 1.65 juta menjadi US\$ 255.000 saja di tiga bulan pertama tahun ini. Semesntara produsen kimia dasar seperti PT Emdeki Utama Tbl (MDKI) juga mencatat penurunan laba bersih 68% dari Rp 14,7 miliar di kuartal I-2017 menjadi Rp 4,6 miliar di periode yang sama tahun ini, padahal dari segi pendapatan bersih perseroan tumbuh 31 % dari Rp 77 miliar di kuartal I-2017 menjadi Rp. 101 miliar di kuartal I-2018.

Kementerian Perindustrian (Kamperin) mencatat samapi kuartal I-2018 industri kimia turun 12% dibandingkan periode yang sama di tahun lalu. Analisis Direktur Jendral IKTA Kamperin, Achmad Sigit Dwiwahjono menjelaskan ketergantungan industry kima baik kimia dasar maupun petrokimia terhadap bahan baku impor menyebabkan pertumbuhan minus tersebut. “selama ini beli pakai dollar karena impor, sementara saat ini rupiah melemah jadinya ada kenaikan biaya”. Selain itu dicontohkan untuk industry petrokimia sekitar 90% kebutuhan bahan baku industry kimia berasal dari impor. Sigit menjelaskan “Nilainya setiap tahun Rp 20 triliun lebih (impor bahan baku),” menurut Sigit Kamperin berusaha mendorong sektor huku dari indutri kimia ini. “seperti kawasan Bintuni, atau Naffa Cracker-nya. Menurut achmad hal ini juga disebabkan karena terlalu banyak kegiatan impor barang. Berita ini dimuat di

<https://www.kontan-co-id>. Diposting tanggal 14 Mei 2018. Diakses pada tanggal 14 Mei 2020.

Menurut Sulistyanto (2015). Pada dasarnya manajemen laba dapat dilihat dengan menggeser atau merubah biaya sekarang menjadi biaya periode masa depan dan pendapatan pada masa periode yang akab datang menjadi menjadi pendapatan sekarang hal ini digunakan agar laporan laba lebih tinggi dari laba sebenarnya. Dalam proses pelaporan laba terkadang terjadi kecurangan yang dilakukan oleh manager perusahaan terhadap *stakeholder* dengan merubah laporan keuangan dengan informasi palsu yang sering disebut *jugement*. Hasil penelitian yang dilakukan oleh Asrini Mayasari, *et all* (2018) pengaruh perputaran piutang, arus kas, Perputaran persediaan, terhadap Likuiditas memiliki pengaruh positif dan tidak signifikan terhadap profitabilitas.

Kas merupakan harta atau aset yang sangat penting bagi perusahaan untuk memenuhi kebutuhan operasional perusahaan secara langsung maupun tidak langsung, dan juga kas adalah aktiva yang sangat likuid atau lancar dan pada transaksinya sangat mudah untuk terjadinya penyelewengan karena dapat dengan mudah disalahgunakan oleh pihak yang tidak bertanggung jawab. Seperti yang didefinisikan Dewi dan Rahayu (2016) Kas merupakan jenis dari aktiva yang dalam prosesnya adalah harta sangat lancar (palilng likuid) dan dapat dengan mudah berpindah daeri tangan satu ke tangan lain dalam satu transaksi. Jika proses pengelolaan kas tidak efektif maka akan berdampak buruk bagi perusahaan. Sehingga proses perputaran kas harus dilaukakan dengan efektif dan efisien.

Diana dan Santoso (2016) mendefinisikan perputaran kas adalah Perputaran kas (cash turnover) adalah jumlah perputaran uang kas dalam satu tahun atau periode akuntansi yang diperoleh melalui penjualan. Perputaran kas yang baik adalah ketika perusahaan mampu menggunakan kas dengan efisien, semakin tinggi perputaran kas maka semakin efisien penggunaan kas perusahaan, dan sebaliknya jika perputaran kas berlebihan terhadap modal kerja yang terlalu kecil akan menghambat proses perputaran kas untuk memenuhi kebutuhan perusahaan. Tingkat perputaran kas merupakan hasil dari penjualan dibagi dengan rata-rata kas.

Apabila Perputaran kas semakin cepat maka kas yang masuk dan diperoleh perusahaan akan semakin cepat pula, sehingga keuntungan atau profitabilitas yang diperoleh perusahaan akan meningkat. Dan sebaliknya jika perputaran kas rendah maka laba yang diperoleh perusahaan akan semakin sedikit, hal ini dikarenakan aktiva yang ada diperusahaan akan sulit dicairkan dalam waktu singkat. Terjadi inkonsistensi dari penelitian yang dilakukan oleh peneliti terdahulu, penelitian yang dilakukan Putri, (2016) pengaruh perputaran kas berpengaruh positif signifikan terhadap profitabilitas. Sedangkan penelitian yang dilakukan Puji (2017) menyimpulkan bahwa perputaran kas tidak berpengaruh terhadap profitabilitas.

Piutang adalah transaksi yang terjadi karena adanya penjualan secara kredit, penjualan kredit dilakukan oleh perusahaan dengan tujuan untuk menarik pelanggan dan mempermudah perusahaan menjual produknya. Selain itu penjualan kredit juga merupakan strategi perusahaan untuk memperluas pangsa pasar. Sedangkan piutang menurut Lestari (2017) Piutang dapat terjadi karena

adanya transaksi penjualan barang dan jasa yang dilakukan secara kredit, tujuan proses penjualan secara kredit tersebut biasanya adalah untuk memperbesar penjualan.

Selain memudahkan perusahaan untuk menjual produknya piutang juga memiliki resiko dari penjualan yang dilakukan secara kredit. Salah satu resiko yang dapat timbul adalah adanya piutang tak tertagih sebagian atau tidak dapat ditagih keseluruhan. Resiko piutang tak tertagih dapat menyebabkan perputaran piutang terhambat.

Perputaran piutang Menurut Rahayu dan Susilowibowo (2014), Perputaran piutang adalah proses berapa lama waktu yang dibutuhkan untuk mengubah piutang tersebut menjadi kas. Jika dalam proses perputaran piutang terhambat maka akan menyebabkan saldo investasi piutang menumpuk, investasi yang menumpuk tersebut dapat menghambat pembiayaan kegiatan operasional perusahaan, karena piutang yang sudah dibayarkan akan digunakan kembali oleh perusahaan sebagai kas yang dapat digunakan untuk membiayai kegiatan operasional atau aktivitas perusahaan sehari-hari.

Selain itu terhambatnya perputaran piutang dapat menyebabkan laba atau profit yang akan diperoleh perusahaan menjadi terhambat pula, karena penjualan yang terjadi pada perusahaan belum terbayarkan. Menurut Penelitian yang telah dilakukan oleh Ariza (2019), Piutang yang diperoleh perusahaan yang dapat menyebabkan kenaikan atau penurunan profitabilitas dipengaruhi oleh faktor eksternal, seperti tingkat inflasi dan pertumbuhan ekonomi. Sedangkan yang dapat mempengaruhi kenaikan dan penurunan perputaran kas, perputaran piutang



dan perputaran persediaan adalah faktor internal yaitu jenis perusahaan dan waktu produksi. Hasil penelitian Putri (2016) perputaran piutang berpengaruh negatif terhadap profitabilitas. Sedangkan menurut Puji (2017) menyimpulkan perputaran piutang berpengaruh positif terhadap profitabilitas.

Persediaan (*Inventory*) merupakan salah satu jenis aktiva lancar, persediaan adalah barang — barang yang dimiliki perusahaan dengan tujuan untuk dijual. Definisi Persediaan menurut Dewi dan Rahayu (2016) Persediaan merupakan aktiva yang selalu berputar terus-menerus dan selalu mengalami perubahan, persediaan merupakan bagian utama dari modal kerja pada perusahaan. Seperti halnya kas dan piutang, persediaan juga memiliki peran penting dalam memperoleh laba, karena pentingnya persediaan maka proses pencatatan persediaan harus dilakukan dengan benar, karena akan berpengaruh dengan neraca dan laporan laba rugi.

Perputaran persediaan menurut Rahayu dan Susilowibowo (2014) Perputaran persediaan adalah proses penjualan barang yang dilakukan oleh perusahaan dan kemudian akan diadakan kembali selama 1 periode akuntansi. Selain perputaran kas yang dapat mempengaruhi perolehan laba adalah tingkat liabilitas atau hutang yang dimiliki oleh perusahaan.

Perputaran persediaan yang tidak berjalan lancar akan menyebabkan profit atau laba yang diperoleh perusahaan menjadi rendah, dan bahkan dapat menyebabkan kerugian bagi perusahaan, karena dapat menyebabkan barang yang tersedia untuk dijual akan menumpuk digudang. Sebaliknya jika perputaran persediaan tinggi maka dapat dikatakan keuntungan yang diperoleh akan semakin

tinggi dan perusahaan telah bekerja secara efektif. Terdapat beberapa perbedaan yang dilakukan peneliti terdahulu, penelitian yang dilakukan oleh Sri Utami dan Rusmala (2016) menunjukkan perputaran kas dan perputaran persediaan berpengaruh positif terhadap profitabilitas, sedangkan menurut Feryal (2015) menyatakan bahwa kas dan perputaran persediaan tidak berpengaruh terhadap profitabilitas.

Hutang adalah kewajiban (liabilities) Fahmi (2013). Hutang merupakan kewajiban perusahaan yang wajib diselesaikan kepada kreditur. Beberapa perusahaan menggunakan hutang sebagai modal kerja. Semakin tinggi hutang perusahaan maka akan semakin besar resiko yang akan muncul bagi perusahaan. Sehingga manajemen hutang dalam perusahaan menjadi sangat penting agar perusahaan tidak dikatakan sebagai perusahaan yang solvabel. Solvabel adalah perusahaan yang total kewajibannya lebih banyak dari aset.

Menurut Ismail (2017) Perputaran utang dagang adalah jangka waktu utang tersebut dapat dibayar. Waktu dalam perputaran utang dagang yang lama dalam proses perputarannya dapat menunjukkan bahwa perusahaan kurang konsisten pada kemampuan membayar utangnya terhadap *supplier*. Hasil penelitian Ikhsan Fikri Aulia *et al* (2015) menyatakan bahwa tingkat hutang berpengaruh positif yang signifikan terhadap manajemen laba. Sedangkan menurut penelitian Dwi Kurniawan, *et al* (2013) dan Ni Luh Putu Anom (2018) menyatakan bahwa perputaran hutang usaha tidak berpengaruh signifikan terhadap *cash ratio* dan terhadap profitabilitas (ROA).

Hasil Penelitian yang dilakukan oleh Asrini Mayasari *et all* (2018) menunjukkan bahwa pengaruh perputran piutang, arus kas dan perputaran persediaan menunjukkan secara parsial maupun simultan berpengaruh positif terhadap likuiditas dan profitabilitas sebagai *variable intervening*. Penelitian yang dilakukan oleh Kadek Agustina Dewi *et all* (2016) juga menunjukkan bahwa pengaruh perputaran kas, perputaran piutang dan perputaran persediaan berpengaruh positif dan signifikan terhadap profitabilitas. Pernyataan tersebut bertentangan dengan penelitian yang dilakukan oleh Gresita Wahyu Alivia (2019) yang menyatakan bahwa pengaruh perputaran kas dan perputaran piutang berpengaruh negatif terhadap profitabilitas sedangkan pengaruh perputaran persediaan berpengaruh positif terhadap profitabilitas. Puti Ayu Diana (2016) juga menyatakan secara simultan perputaran piutang dan persediaan berpengaruh negatif terhadap profitabilitas.

Perusahaan yang terdaftar di Bursa Efek Indonesia adalah perusahaan *go public* dengan skala besar, memiliki sumber pembiayaan yang kompleks dan sangat berpengaruh terhadap nilai saham perusahaan. Pada perusahaan manufaktur nilai aktiva lancar melebihi dari total aktiva yang dimiliki perusahaan. Oleh sebab itu perlu manajemen yang baik terhadap profitabilitas yang terkait kas, piutang persediaan dan hutang perusahaan. PT.Polycem Indonesia Tbk (ADMG) berencana menekan biaya produksi agar harga bahan baku tidak terlalu jauh dengan harga jual produk MEG. Sekertaris PT.Polycem memaparkan bahwa selisih harga tertinggi terjadi selama bulan Februari 2019. Harga rata-rata ethylene sebesar US\$ 1.012,5/MT, sedangkan harga MEG US\$ 614,5/MT. “Sehingga

terdapat selisih US\$ 398/MT atau sekitar 39,3% dari harga ethylene”. Ucap Chandara, Senin (5/8). Analisis yang dilakukan Panin Sekuritas William Hartanto menyatakan, ancaman perang dagang akan terjadi jika pemerintah tidak membatasi perang produk impor tekstil. Selain itu William juga merekomendasikan investor untuk buy saham ADMG dengan target harga Rp. 300 hingga akhir tahun. Per perdagangan saham ADMG saat ini ditutup melemah 3,23% ke level Rp. 240. Berita ini dimuat di <https://www.kontan-co-id>. Diposting tanggal 5 Agustus 2019. Diakses pada tanggal 01 Juni 2020.

Berdasarkan uraian diatas, terdapat perbedaan variable, objek dan hasil penelitian dari beberapa peneliti, sehingga peneliti bermaksud ingin meneliti kembali tentang pengaruh perputaran kas dan perputaran piutang terhadap profitabilitas. Sehingga penulis tertarik untuk menulis penelitian dengan judul **“Pengaruh Perputaran Kas, Perputaran Piutang, Perputaran Persediaan dan Perputaran Hutang Terhadap Profitabilitas Perusahaan Manufaktur *Basic Industry and Chemicals* yang Teerdaftar di BEI 2015-2019 .”**

## **1.2 Permasalahan**

### **1.2.1 Identifikasi Masalah**

Berdasarkan uraian latar belakang diatas penulis mencoba merumuskan beberapa permasalahan. Adapun perumusan masalah dalam penelitian ini adalah:

1. Bagaimana pengaruh antara perputaran kas terhadap profitabilitas?
2. Bagaimana pengaruh antara perputaran piutang terhadap profitabilitas?
3. Bagaimana pengaruh antara perputaran persediaan terhadap profitabilitas?
4. Bagaimana pengaruh antara perputaran hutang terhadap profitabilitas?



5. Bagaimana pengaruh antara perputaran kas, perputaran piutang, perputaran persediaan dan perputaran hutang terhadap profitabilitas?

### **1.2.2 Pembatasan Masalah**

Berdasarkan identifikasi masalah tersebut, penulis membatasi masalah dalam penelitian ini menggunakan sampel. Variabel independen pada penelitian yang dilakukan adalah yang terdiri dari perputaran kas, perputaran piutang, perputaran persediaan dan perputaran hutang sedangkan rasio profitabilitas dijadikan variabel dependen (variabel terikat) yang diwakili dengan *Net Profit Margin* yang diukur menggunakan ROA. Sampel yang digunakan adalah laporan keuangan tahunan (annual) perusahaan manufaktur *basic industry and chemicals* yang terdaftar di Bursa Efek Indonesia (BEI) periode 2015-2019.

### **1.2.3 Perumusan Masalah**

Dari batasan masalah diatas, maka dibuat rumusan masalah yang diharapkan dapat bermanfaat dalam upaya mencari jawaban mengenai masalah sesuai latar belakang tersebut adalah “Bagaimanakah pengaruh perputaran kas, perputaran piutang, perputaran persediaan dan perputaran hutang terhadap profitabilitas pada perusahaan manufaktur *basic industry and chemicals* yang terdaftar di Bursa Efek Indonesia (BEI)?”.

### **1.3 Tujuan Penelitian**

Tujuan penelitian yang ingin dicapai dalam penelitian ini adalah sebagai berikut :

1. Untuk mengetahui pengaruh secara parsial perputaran kas terhadap profitabilitas pada perusahaan manufaktur *basic industry and chemicals* yang terdaftar di Bursa Efek Indonesia (BEI).
2. Untuk mengetahui pengaruh secara parsial perputaran piutang terhadap profitabilitas pada perusahaan manufaktur *basic industry and chemicals* yang terdaftar di Bursa Efek Indonesia (BEI).
3. Untuk mengetahui pengaruh secara parsial perputaran persediaan terhadap profitabilitas pada perusahaan manufaktur *basic industry and chemicals* yang terdaftar di Bursa Efek Indonesia (BEI).
4. Untuk mengetahui pengaruh secara parsial perputaran hutang terhadap profitabilitas pada perusahaan manufaktur *basic industry and chemicals* yang terdaftar di Bursa Efek Indonesia (BEI).
5. Untuk mengetahui pengaruh secara simultan perputaran kas, perputaran piutang, perputaran persediaan dan perputaran hutang terhadap profitabilitas pada perusahaan manufaktur *basic industry and chemicals* yang terdaftar di Bursa Efek Indonesia (BEI).

#### **1.4 Manfaat Penelitian**

Penelitian ini diharapkan dapat memberikan manfaat bagi pihak-pihak yang terkait di antaranya :

1. Bagi Akademis

Penelitian ini diharapkan dapat memberikan dan menambahkan pengetahuan khususnya ilmu akuntansi keuangan tentang perputaran kas, perputaran

piutang, perputaran persediaan dan perputaran hutang yang diterapkan pada perusahaan serta pengaruhnya terhadap profitabilitas perusahaan.

2. Bagi Praktis (Perusahaan)

Penelitian ini diharapkan dapat memberikan dan menambahkan informasi masukan yang membantu pihak akuntansi dalam mengambil keputusan yang berguna menilai sampai sejauh mana perputaran kas, perputaran piutang, perputaran persediaan dan perputaran hutang dapat mempengaruhi profitabilitas pada perusahaan yang bersangkutan.

## DAFTAR PUSTAKA

Addhi, F. (2019). *PENGARUH PERPUTARAN KAS, PERPUTARAN PERSEDIAAN, DAN PERPUTARAN PIUTANG TERHADAP PROFITABILITAS PADA PERUSAHAAN MANUFAKTUR SUB SEKTOR MAKANAN DAN MINUMAN YANG TERDAFTAR DI BURSA EFEK INDONESIA* (Doctoral dissertation, Universitas Darma Persada).

Agustini, N. M. D., Bagia, I. W., & Yudiaatmaja, F. (2019). Pengaruh Perputaran Kas Dan Piutang Terhadap Rentabilitas Ekonomis Pada Koperasi. *Jurnal Manajemen Indonesia*, 2(1).

Apriliani Yulianingrum (2017). *Pengaruh Kas Setara Kas dan Perputaran Hutang Usaha Terhadap Likuiditas Pada Perusahaan yang Terdaftar di Bursa Efek Indonesia (BEI)*. Skripsi, Jakarta : Fakultas Ekonomi dan Bisnis Program Studi Akuntansi Universitas Muhammadiyah Prof.Dr.Hamka.

Apriyanti, H. W. (2018). *Teori Akuntansi Berdasarkan Pendekatan Syariah*. Deepublish.

Bandung, R. D., & Fathoni, A. A. (2015). Alfabeta. *Sujarweni, V dan Poly Endrayanto*.

\_\_\_\_\_. (2017). Bandung, R. D., & Fathoni, A. A. (2012). Alfabeta. *Sujarweni, VI dan Poly Endrayanto*.

Damanik, M. (2017). *Pengaruh perputaran kas dan perputaran piutang dalam meningkatkan laba bersih pada pt indofood suka makmur tbk* (Doctoral dissertation, Universitas Islam Negeri Sumatera Utara).

Diana, P. A., & Santoso, B. H. (2016). *PE NGARUH PERPUTARAN KAS, PIUTANG, PERSEDIAAN TERHADAP PROFITABILITAS PADA PERUSAHAAN SEMEN DI BEI*. *Jurnal Ilmu dan Riset Manajemen (JIRM)*, 5(3).

Deni, I. (2014). Pengaruh Tingkat Perputaran Kas, Perputaran Piutang Dan Perputaran Persediaan Terhadap Profitabilitas Pada Perusahaan Manufaktur Yang Terdaftar Di Bursa Efek Indonesia. *Jurnal Akuntansi. Fakultas Ekonomi. Universitas Maritim Raja Ali Haji. Kepulauan Riau*, 1.



- Dewi, L., & Rahayu, Y. (2016). Pengaruh Perputaran Modal Kerja Terhadap Profitabilitas Perusahaan Manufaktur Di Bursa Efek Indonesia. *Jurnal Ilmu dan Riset Akuntansi (JIRA)*, 5(1).
- Eksandy, A. (2017). Pengaruh Ukuran Perusahaan, Solvabilitas, Profitabilitas Dan Komite Audit Terhadap Audit Delay (Pada Perusahaan Properti Dan Real Estate Yang Terdaftar Di Bursa Efek Indonesia Pada Tahun 2012-2015). *COMPETITIVE*, 1(2).
- Effendie (2017). *Keuangan Negara*. Cetakan Pertama. Surabaya : Pusat Penerbitan dan Percetakan Universitas Airlangga (AUP).
- Feryal Agizha ( 2015), *Pengaruh Periode Perputaran Kas, Periode Perputaran Piutang, Periode Perputaran Persediaan dan Periode Perputaran Utang Usaha Terhadap Profitabilitas (Studi Pada Perusahaan Manufaktur yang Listing di Bursa Efek Indonesia)*, skripsi, Malang : Fakultas Ekonomi dan Bisnis Universitas Brawijaya Malang
- Ghozali, I. (2016). Ghozali, Imam. 2006. Aplikasi Analisis Multivariate dengan Program SPSS. Semarang: Badan Penerbit UNDIP. *Analisis Multivariate dengan Program SPSS*.
- \_\_\_\_\_. (2018). Aplikasi Analisis Multivariate dengan Program IBM SPSS 23 (VIII). Semarang: Badan Penerbit Universitas Diponegoro.
- Hanafi, M. M. (2018). Manajemen keuangan edisi 1.
- Hantono, H., Guci, S. T., Manalu, E. M. B., Hondro, N. A., Manihuruk, C. C., Perangin-Angin, M. B., & Sinaga, D. C. (2019). Pengaruh Perputaran Kas, Perputaran Piutang, Perputaran Persediaan, Current Ratio, dan Debt to Equity Ratio, Total Assets Turn Over terhadap Profitabilitas. *Owner (Riset dan Jurnal Akuntansi)*, 3(1), 116-127.
- Hery, S. E. (2015). *Pengantar Akuntansi*. Gramedia Widiasarana Indonesia.
- Indonesia, I. A. (2015). Dewan Standar Akuntansi Keuangan.
- Indonesia, I. B. (2014). *Mengelola Kredit Secara Sehat*. Gramedia Pustaka Utama.
- Indonesia, I. A. (2015). Exposure draft pernyataan standar akuntansi keuangan, penyajian laporan keuangan. *Jakarta: Dewan Standar Akuntansi Keuangan*.

- Lestiari, S. R. (2019). Analisis Laporan Keuangan Sebagai Alat Untuk Menilai Keberhasilan Dalam Mengelola Modal Kerja Pada PT. Catur Sentosa Adiprana Tbk. *Neraca Keuangan: Jurnal Ilmiah Akuntansi dan Keuangan*, 14(2).
- Maria Widatuti (2017). *Analisis Kritis Laporan Keuangan*. Surabaya : Jakad Media Nusantara.
- Mayasari, A., Andini, R., & Pranaditya, A. (2018). Pengaruh Perputaran Piutang, Arus Kas, Perputaran Persediaan Terhadap Likuiditas Dengan Profitabilitas Sebagai Variabel Intervening (Studi Kasus Pada Perusahaan Food And Beverages Yang Terdaftar Di Bei Tahun Penelitian 2012-2016). *Journal Of Accounting*, 4(4).
- Nur'Rahmah, M., & Komariah, E. (2016). Analisis Laporan Keuangan Dalam Menilai Kinerja Keuangan Industri Semen Yang Terdaftar Di BEI (Studi Kasus PT Indocement Tungal Prakarsa TBK). *Jurnal Online Insan Akuntan*, 1(1), 43-58.
- Nurafika, R. A. (2018). Pengaruh Perputaran Kas, Perputaran Piutang, Perputaran Persediaan Terhadap Profitabilitas Pada Perusahaan Semen. *Jurnal Akuntansi dan Bisnis: Jurnal Program Studi Akuntansi*, 4(1).
- Nuriyani, N., & Zannati, R. (2017). Pengaruh Perputaran Kas dan Perputaran Piutang Terhadap Profitabilitas Perusahaan Sub-Sektor Food and Beverages Tahun 2012-2016. *Jurnal Riset Manajemen dan Bisnis (JRMB) Fakultas Ekonomi UNIAT*, 2(3), 425-432.
- Pancawati, N. L. P. A. (2018). Pengaruh Perputaran Aktiva, Piutang Dan Hutang Terhadap Profitabilitas PT. Bukit Uluwatu Villa Tbk. *JURNAL KOMPETITIF*, 4(2), 107-124.
- Pranoto, H. DAFTAR PUSTAKA. Akdon, dan Riduwan Rumus dan Data dalam Aplikasi Statistika. Bandung: Alfabeta.
- Priyatnasari, S., & Hartono, U. (2019). Rasio Keuangan, Makroekonomi dan Financial Distress: Studi pada Perusahaan Perdagangan, Jasa dan Investasi di Indonesia. *Jurnal Ilmu Manajemen (JIM)*, 7(4).
- Raymond, A. E., & Adigwe, P. K. (2015). The credit management on liquidity and profitability positions of a manufacturing company in Nigeria. *European Journal of Research and Reflection in Management Sciences Vol*, 3(3).

- Rizaldi, F., & Suryono, B. (2015). Pengaruh sistem informasi akuntansi terhadap kinerja karyawan CV Teguh Karya Utama Surabaya. *Jurnal Ilmu dan Riset Akuntansi (JIRA)*, 4(10).
- Sanjaya, S. (2018). Analisis Du Pont System dalam Mengukur Kinerja Keuangan PT. TASPEN (PERSERO). *Jurnal Riset Akuntansi dan Bisnis*, 17(1).
- Santoso, C. E. (2013). Perputaran modal kerja dan perputaran piutang pengaruhnya terhadap profitabilitas pada PT. Pegadaian (PERSERO). *Jurnal EMBA: Jurnal Riset Ekonomi, Manajemen, Bisnis dan Akuntansi*, 1(4).
- Saputri, A. A., & Winarto, H. (2019). PENGARUH PRICE EARNING RATIO, DEBT TO EQUITY RATIO DAN RETURN ON EQUITY TERHADAP HARGA SAHAM PT. MANDOM INDONES, Tbk. *Jurnal Ekonomi dan Industri*, 20(2).
- Sari, B., Listianingsih, E., & Wuryanti, L. (2015). Pengaruh Perputaran Kas, Perputaran Piutang, Perputaran Persediaan Dan Perputaran Total Aktiva Terhadap Profitabilitas Pada Perusahaan Manufaktur Sektor Industri Dasar Dan Kimia Yang Terdaftar Dibursa Efek Indonesia (BED Periode 2009-2013). *Jurnal Riset Akuntansi dan Manajemen Malahayati*, 4(2).
- Sukirno, S. (2017). *Pengantar bisnis*. Prenada Media.
- Sutrisno, H. (2009). Manajemen keuangan teori, konsep dan aplikasi. *Yogyakarta: Ekonosia*.
- SYAMSI, I. Y. (2018). *PENGARUH CURRENT RATIO, PERPUTARAN PERSEDIAAN, PERIODE PERPUTARAN HUTANG DAGANG, PERPUTARAN MODAL KERJA, PERTUMBUHAN PENJUALAN DAN UKURAN PERUSAHAAN TERHADAP PROFITABILITAS PADA PERUSAHAAN PLASTIK DAN KEMASAN YANG TERDAFTAR DI BURSA EFEK INDONESIA* (Doctoral dissertation, Universitas Islam Negeri Sultan Syarif Kasim Riau). Kartikahadi, Hans, Rosita Uli Sinaga, Merliyana Syamsul, Sylvia Veronica Siregar dan Ersya Tri Wahyuni, (2016), *Akuntansi Keuangan: Berdasarkan SAK Berbasis IFRS, Edisi 2*, Buku 1, Ikatan Akuntan Indonesia.
- Trianto, A. (2018). Analisis laporan keuangan sebagai alat untuk menilai kinerja keuangan perusahaan pada PT. Bukit Asam (Persero) Tbk Tanjung Enim. *Jurnal Ilmiah Ekonomi Global Masa Kini*, 8(3), 1-10.

Tim Penyusun (2014). *Pedoman Penyusunan Skripsi*. Jakarta: Fakultas Ekonomi dan Bisnis UHAMKA.

Warren, Carl S., dkk. 2015). *Accounting-Indonesia Adaptation 25th Edition*. Jakarta : Salemba Empat.

Widiasmoro, R. (2018). Pengaruh Perputaran Kas, Perputaran Piutang, Dan Perputaran Persediaan Terhadap Profitabilitas/Roa Pada Perusahaan Manufaktur Yang Terdaftar Di Bursa Efek Indonesia Tahun 2011-2014. *Smooting*, 15(3).

Wild, J. J., Subramanyam, K. R., & Halsey, R. F. (2005). Analisis laporan keuangan. *Edisi Delapan, Buku Kesatu*. Alih Bahasa: Yanivi dan Nurwahyu. Jakarta: Salemba Empat.

Yuliani, R. (2015). Pengaruh Perputaran Piutang Terhadap Profitabilitas Pada Perusahaan Pt. Unilever Indonesia Tbk. Tahun 2005–2012. *Jurnal Ekonomi dan Bisnis*, 1(2).