



UNIVERSITAS MUHAMMADIYAH PROF. DR. HAMKA

**PENGARUH PROFITABILITAS, KESEMPATAN INVESTASI DAN
PERTUMBUHAN ASET TERHADAP KEPUTUSAN PENDANAAN
PADA PERUSAHAAN INDUSTRI MANUFAKTUR SUB SEKTOR
MAKANAN DAN MINUMAN YANG TERDAFTAR DI BURSA
EFEK INDONESIA (BEI) PERIODE 2015-2019**

SKRIPSI

Vivi Haryuni

1802019002

FAKULTAS EKONOMI DAN BISNIS
PROGRAM STUDI STRATA SATU AKUNTANSI
JAKARTA
2020



UNIVERSITAS MUHAMMADIYAH PROF. DR. HAMKA

**PENGARUH PROFITABILITAS, KESEMPATAN INVESTASI DAN
PERTUMBUHAN ASET TERHADAP KEPUTUSAN PENDANAAN
PADA PERUSAHAAN INDUSTRI MANUFAKTUR SUB SEKTOR
MAKANAN DAN MINUMAN YANG TERDAFTAR DI BURSA
EFEK INDONESIA (BEI) PERIODE 2015-2019**

SKRIPSI

Vivi Haryuni

1802019002

Diajukan sebagai salah satu syarat untuk memperoleh gelar Sarjana Ekonomi

FAKULTAS EKONOMI DAN BISNIS
PROGRAM STUDI STRATA SATU AKUNTANSI
JAKARTA
2020

PERNYATAAN ORISINALITAS

Saya menyatakan dengan sesungguhnya bahwa skripsi dengan judul **“PENGARUH PROFITABILITAS, KESEMPATAN INVESTASI DAN PERTUMBUHAN ASET TERHADAP KEPUTUSAN PENDANAAN PADA PERUSAHAAN INDUSTRI MANUFAKTUR SUB SEKTOR MAKANAN DAN MINUMAN YANG TERDAFTAR DI BURSA EFEK INDONESIA (BEI) PERIODE 2015-2019”** merupakan hasil karya sendiri dan sepanjang pengetahuan dan keyakinan saya tidak mencantumkan tanpa pengakuan bahan-bahan yang telah dipublikasikan sebelumnya atau ditulis oleh orang lain, atau sebagian bahan yang pernah diajukan untuk gelar atau ijazah Universitas Muhammadiyah Prof. DR. HAMKA atau perguruan tinggi lainnya. Semua sumber baik yang dikutip maupun dirujuk telah saya nyatakan dengan benar. Apabila ternyata di kemudian hari penulisan Skripsi ini merupakan hasil plagiat atau penjiplakan terhadap karya orang lain, maka saya bersedia mempertanggungjawabkan sekaligus bersedia menerima sanksi berdasarkan aturan di Universitas Muhammadiyah Prof. DR. HAMKA.

Jakarta, 27 Agustus 2020
Yang Menyatakan,



(Vivi Haryuni)
NIM 1802019002

PERSETUJUAN UJIAN SKRIPSI

JUDUL : **PENGARUH PROFITABILITAS, KESEMPATAN INVESTASI DAN PERTUMBUHAN ASET TERHADAP KEPUTUSAN PENDANAAN PADA PERUSAHAAN INDUSTRI MANUFaktur SUB SEKTOR MAKANAN DAN MINUMAN YANG TERDAFTAR DI BURSA EFEK INDONESIA (BEI) PERIODE 2015-2019**



NAMA : **VIVI HARYUNI**

NIM : **1802019002**

PROGRAM STUDI : **AKUNTANSI**

TAHUN AKADEMIK : **2019/2020**

Skripsi ini telah disetujui oleh pembimbing untuk diujikan dalam ujian skripsi :

Pembimbing I	Dr. Zulpahmi, S.E., M.Si.	
Pembimbing II	Sumardi, SE., M.Si.	

Mengetahui,
Ketua Program Studi Akuntansi Fakultas Ekonomi dan Bisnis
Universitas Muhammadiyah Prof. DR. HAMKA



Sumardi, SE., M.Si.

PENGESAHAN SKRIPSI

Skripsi dengan judul :

**PENGARUH PROFITABILITAS, KESEMPATAN INVESTASI DAN
PERTUMBUHAN ASET TERHADAP KEPUTUSAN PENDANAAN PADA
PERUSAHAAN INDUSTRI MANUFAKTUR SUB SEKTOR MAKANAN
DAN MINUMAN YANG TERDAFTAR DI BURSA EFEK INDONESIA
(BEI) PERIODE 2015-2019**

Yang disusun oleh :
Vivi Haryuni
1802019002

Telah diperiksa dan dipertahankan di depan panitia ujian kesarjanaan strata-satu
(S1) Akuntansi Fakultas Ekonomi dan Bisnis Universitas Muhammadiyah
Prof. DR. HAMKA
Pada tanggal : 27 Agustus 2020

Tim penguji :

Ketua, merangkap anggota :

(Ir. Tukiran, M.M.)

Sekretaris, merangkap anggota :

(Sumardi, S.E., M.Si.)

Anggota :

(Oki Irawan, S.E., M.Si.)

Mengetahui,

Ketua Program Studi Akuntansi
Fakultas Ekonomi dan Bisnis
Universitas Muhammadiyah
Prof. DR. HAMKA

Dekan Fakultas Ekonomi dan Bisnis
Universitas Muhammadiyah
Prof. DR. HAMKA

(Sumardi, S.E., M.Si.)

(Dr. Nuryadi Wijiharjono, S.E., M.M.)

**PERNYATAAN PERSETUJUAN PUBLIKASI KARYA
ILMIAH UNTUK KEPENTINGAN AKADEMIS**


Sebagai sivitas akademik Universitas Muhammadiyah Prof. DR. HAMKA, saya yang bertanda tangan di bawah ini :

Nama : Vivi Haryuni
NIM : 1802019002
Program Studi : Akuntansi
Fakultas : Ekonomi dan Bisnis
Universitas Muhammadiyah Prof. DR. HAMKA
Jenis Karya : Skripsi

Demi pengembangan ilmu pengetahuan, menyetujui untuk memberikan kepada Universitas Muhammadiyah Prof. DR. HAMKA **Hak Bebas Royalti Noneksklusif** (*Non-exclusive Royalty-Free Right*) atas karya ilmiah saya yang berjudul : **“PENGARUH PROFITABILITAS, KESEMPATAN INVESTASI DAN PERTUMBUHAN ASET TERHADAP KEPUTUSAN PENDANAAN PADA PERUSAHAAN INDUSTRI MANUFAKTUR SUB SEKTOR MAKANAN DAN MINUMAN YANG TERDAFTAR DI BURSA EFEK INDONESIA (BEI) PERIODE 2015-2019”** beserta perangkat yang ada (jika diperlukan). Dengan Hak Bebas Royalti Noneksklusif ini Universitas Muhammadiyah Prof. DR. HAMKA berhak menyimpan, mengalihmediakan, mengelola dalam bentuk pangkalan data (*database*), merawat, dan mempublikasikan skripsi saya selama tetap mencantumkan nama saya sebagai penulis/ pencipta dan sebagai pemilik Hak Cipta.

Demikian pernyataan ini saya buat dengan sebenarnya.

Dibuat di Jakarta
Pada tanggal : 27 Agustus 2020
Yang Menyatakan,



(Vivi Haryuni)

ABSTRAKSI

Vivi Haryuni (1802019002)

PENGARUH PROFITABILITAS, KESEMPATAN INVESTASI DAN PERTUMBUHAN ASET TERHADAP KEPUTUSAN PENDANAAN (STUDI KASUS PADA PERUSAHAAN INDUSTRI MANUFAKTUR SUB SEKTOR MAKANAN DAN MINUMAN YANG TERDAFTAR DI BURSA EFEK INDONESIA)

Skripsi. Program Strata Satu Program Studi Akuntansi. Fakultas Ekonomi dan Bisnis Universitas Muhammadiyah Prof. DR. HAMKA. 2020. Jakarta.

Kata Kunci: Profitabilitas, Kesempatan Investasi, Pertumbuhan dan Keputusan Pendanaan.

Penelitian ini bertujuan untuk menganalisis pengaruh profitabilitas, kesempatan investasi dan pertumbuhan aset terhadap keputusan pendanaan.

Metode yang digunakan di dalam penelitian ini adalah metode ekspansi. Metode pengambilan sampel dengan metode *purposive sampling* (memilih sampel secara acak). Sampel perusahaan terdiri dari 8 (delapan) perusahaan industri manufaktur sub sektor makanan dan minuman. Teknik pengolahan data menggunakan SPSS Versi 25 yaitu menggunakan uji analisis akuntansi, analisis statistik, analisis regresi linear berganda, uji asumsi klasik, uji hipotesis dan koefisien determinasi, maka model regresi BLUE (*Best Linear Unibased Estimator*).

Hasil penelitian menunjukkan bahwa profitabilitas memiliki t_{hitung} sebesar $-1,279 < t_{tabel} 2,02809$ profitabilitas tidak berpengaruh terhadap keputusan pendanaan. Kesempatan investasi memiliki t_{hitung} sebesar $2,599 > t_{tabel}$ sebesar $2,02809$ kesempatan investasi berpengaruh terhadap keputusan pendanaan.

Pertumbuhan Asset memiliki $t_{hitung} 1,356 < t_{tabel} 2,02809$ pertumbuhan tidak berpengaruh terhadap keputusan pendanaan. Hasil Uji F secara simultan dalam penelitian ini diterima yang artinya profitabilitas, kesempatan investasi dan pertumbuhan berpengaruh terhadap keputusan pendanaan dengan nilai *R square* sebesar 48,9% dan sisanya 51,1% yang dijelaskan oleh variabel lain yang tidak dimasukkan didalam penelitian ini.

Bagi penelitian selanjutnya agar dapat menambah variabel independen lain terkait nilai perusahaan seperti stabilitas penjualan, struktur asset, leverage operasi ataupun memasukkan variabel intervening. Dan penelitian selanjutnya diharapkan menggunakan sampel perusahaan manufaktur lainnya dengan tahun penelitian yang berbeda.

ABSTRAC

Vivi Haryuni (1802019002)

THE EFFECT OF PROFITABILITY, INVESTMENT OPPORTUNITIES AND GROWTH ASSETS ON DECISIONS FUNDING (CASE STUDY OF MANUFACTURING INDUSTRY FOR FOOD AND BEVERAGES SECTORS LISTED ON THE INDONESIA STOCK EXCHANGE)

Undergraduate Thesis, Banchelor Program. Faculty of Economics and Business Universitas Muhammadiyah Prof. DR. HAMKA. 2020. Jakarta.

Keywords: Profitability, Investment Opportunities, Growth, and Funding Decision.

The method used in this study is the expansion method. The sampling (choosing a random sample). The sample of companies consisted of 8 (eight) construction and building sub sector service companies. Data processing techniques using SPSS Version 25, namely using accounting analysis test, statistical analysis, multiple linear regression analysis, classic assumption test, hypothesis test, and the coefficient of determination, then the BLUE (Best Linear Unibased Estimator).

The result showed that profitability had a t-count of $-1,279 < t_{tabel} 2,02809$ so profitability had no effect on funding decisions. Investment opportunities have a t-count of $2,599 > t_{tabel} 2,02809$, so investment opportunities affect the funding decision. Growth has a t-count $1,356 < t_{tabel} 2,02809$ so growth affects the funding decision. F test result show that simultaneously in this study was accepted, which means profitability, investment opportunities and growth affect the funding

decision with an R square value of 48,9% and the remaining 51,1% which is explained by other variables not included in this study.

The next researcher is expected to be able to add other independent variables related to company value using other variables such as sales stability, asset structure, operating leverage or entering intervening variables. Are further research is expected to use a sample of other manufacturing companies with different research years.



KATA PENGANTAR

Dengan memanjatkan puji syukur kehadirat Allah SWT, atas rahmat dan pertolongan Allah SWT penulis telah selesai menyusun proposal skripsi dengan judul **“Pengaruh Profitabilitas, Kesempatan Investasi dan Pertumbuhan Aset Terhadap Keputusan Pendanaan pada Perusahaan Industri Manufaktur Sub Sektor Makanan dan Minuman yang Terdaftar di Bursa Efek Indonesia (BEI) periode 2015-2019”**.

Tujuan penyusunan skripsi ini adalah untuk memenuhi salah satu persyaratan dalam menyelesaikan pendidikan pada Fakultas Ekonomi Prof. DR. HAMKA, Jakarta.

Penulis sadar betul bahwa penyusunan proposal skripsi ini selesai berkat bantuan dari berbagai pihak. Ucapan terima kasih juga penulis sampaikan kepada kedua orang tua, keluarga dan sahabat yang selalu memberikan doa dan ridhanya dan telah memberikan semangat dalam kegiatan perkuliahan hingga proposal skripsi ini. Untuk itu dengan kerendahan hati penulis menghaturkan banyak terima kasih kepada:

Pada kesempatan kali ini penulis ingin menyampaikan ucapan terima kasih kepada:


1. Bapak Prof. Dr. Gunawan Suryoputro, M.Hum. selaku Rektor Universitas Muhammadiyah Prof. DR. HAMKA.
2. Bapak Dr. Nuryadi Wijiharjono, S.E., M.M. selaku Dekan Fakultas Ekonomi dan Bisnis Universitas Muhammadiyah Prof. DR. HAMKA.
3. Bapak Dr. Zulpahmi, S.E., M.Si. selaku Wakil Dekan I dan Pembimbing I Fakultas Ekonomi dan Bisnis Universitas Muhammadiyah Prof. DR. HAMKA.
4. Bapak Dr. Sunarta, S.E., M.M. selaku Wakil Dekan II Fakultas Ekonomi dan Bisnis Universitas Muhammadiyah Prof. DR. HAMKA.
5. Bapak Tohirin, S.H.I., M.Pd.I. selaku Wakil Dekan III Fakultas Ekonomi dan Bisnis Universitas Muhammadiyah Prof. DR. HAMKA.

6. Bapak Sumardi, S.E., M.Si. selaku Ketua Program Studi Strata I Akuntansi dan Pembimbing II Fakultas Ekonomi dan Bisnis Universitas Muhammadiyah Prof. DR. HAMKA.
7. Serta kepada semua pihak yang tidak bisa saya sebutkan satu per satu.

Harapan penulis semoga proposal ini dapat diterima dan bermanfaat. Segala kritik dan saran sangat diharapkan dengan senang hati dan hanya kepada Allah SWT kita memohon ampun.

Jakarta, 27 Agustus 2020

Penulis



Vivi Haryuni

DAFTAR ISI

	Halaman
HALAMAN JUDUL	i
PERNYATAAN ORSINALITAS	ii
PERSETUJUAN UJIAN SKRIPSI	iii
PENGESAHAN SKRIPSI	iv
PERNYATAAN PERSETUJUAN PUBLIKASI KARYA ILMIAH UNTUK KEPENTINGAN AKADEMIS	v
ABSTRAKSI	vi
ABSTRACT	viii
KATA PENGANTAR	x
DAFTAR ISI	xiii
DAFTAR TABEL	xvi
DAFTAR GAMBAR	xvii
DAFTAR LAMPIRAN	xvii
BAB I PENDAHULUAN	
1.1 Latar Belakang	1
1.2 Permasalahan	4
1.2.1 Identifikasi Masalah	4
1.2.2 Pembatasan Masalah	4
1.2.3 Perumusan Masalah	5
1.3 Tujuan Penelitian	5
1.4 Manfaat Penelitian	5
BAB II TINJAUAN PUSTAKA	
2.1 Gambaran Penelitian Terdahulu	8
2.2 Telaah Pustaka	38
2.2.1 Profitabilitas	38
2.2.1.1 Pengertian Profitabilitas	38
2.2.1.2 Jenis-Jenis Rasio Profitabilitas	39
2.2.1.3 Tujuan dan Manfaat Rasio Profitabilitas	41

2.2.2 Kesempatan Investasi	42
2.2.2.1 Pengertian Investasi	42
2.2.2.2 Tujuan Investasi	43
2.2.2.3 Bentuk-Bentuk Investasi	43
2.2.2.4 Proses Investasi	44
2.2.2.5 Pengukuran Investment Opportunity Set (IOS)	46
2.2.3 Pertumbuhan	47
2.2.3.1 Pengertian Pertumbuhan	47
2.2.3.2 Jenis-Jenis dan Pengukuran Pertumbuhan	48
2.2.4 Keputusan Pendanaan	50
2.2.4.1 Pengertian Keputusan Pendanaan	50
2.2.4.2 Sumber-Sumber Keputusan Pendanaan	51
2.2.4.3 Sumber-Sumber Dana Perusahaan	52
2.3 Kerangka Pemikiran Teoritis	55
2.4 Rumusan Hipotesis	56
BAB III METODOLOGI PENELITIAN	
3.1 Eksplanasi Penelitian	58
3.2 Operasionalisasi Variabel	58
3.3 Populasi dan Sampel	62
3.3.1 Populasi	62
3.3.2 Sampel	62
3.4 Metode Pengumpulan Data	64
3.4.1 Tempat dan Waktu	64
3.4.2 Pengukuran Instrumen Penelitian	64
3.5 Teknik Pengumpulan dan Analisis Data	65
3.5.1 Analisis Akuntansi	65
3.5.2 Analisis Statistik Deskriptif	65
3.5.3 Analisis Regresi Linear Berganda	66
3.5.4 Uji Asumsi Klasik	67
3.5.4.1 Uji Normalitas	67
3.5.4.2 Uji Multikolinieritas	67

3.5.4.3 Uji Heteroskedastisitas	68
3.5.4.4 Uji Autokorelasi	69
3.5.5 Pengujian Hipotesis	70
3.5.5.1 Analisis Parsial	70
3.5.5.2 Analisis Simultan	71
3.5.5.3 Koefisien Korelasi	72
3.5.5.4 Koefisien Determinasi	74
BAB IV HASIL DAN PEMBAHASAN	
4.1 Gambaran Utama Objek Penelitian	75
4.1.1 Lokasi Penelitian	75
4.1.2 Gambaran Umum Sampel Penelitian	75
4.1.2.1 PT Akasha International Tbk	75
4.1.2.2 PT Wilmar Cahaya Indonesia Tbk	75
4.1.2.3 PT Multi Bintang Indonesia Tbk	76
4.1.2.4 PT Mayora Indah Tbk	76
4.1.2.5 PT Nippon Indosari Corpindo Tbk	77
4.1.2.6 PT Sekar Laut Tbk	77
4.1.2.7 PT Indofood Sukses Makmur Tbk	77
4.1.2.8 PT Siantar Top Tbk	78
4.2 Hasil Pengelolaan Data dan Pembahasan	78
4.2.1 Analisis Akuntansi	78
4.2.1.1 Profitabilitas	79
4.2.1.2 Kesempatan Investasi	82
4.2.1.3 Pertumbuhan	85
4.2.1.4 Keputusan Pendanaan	88
4.2.1.5 Pengaruh Profitabilitas terhadap Keputusan Pendanaan .	91
4.2.1.6 Pengaruh Kesempatan Investasi terhadap Keputusan Pendanaan	93
4.2.1.7 Pengaruh Pertumbuhan terhadap Keputusan Pendanaan..	94
4.2.1.8 Pengaruh Profitabilitas, Kesempatan Investasi, Pertumbuhan terhadap Keputusan Pendanaan	96

4.2.2 Analisis Statistik	98
4.2.3 Analisis Regresi Linear Berganda	99
4.2.4 Uji Asumsi Klasik	100
4.2.5 Pengujian Hipotesis	106
4.2.6 Analisa Koefisien Deterinasi	109
4.2.7 Interpretasi	109
BAB V PENUTUP	
5.1 Kesimpulan	114
5.2 Saran-Saran	116
DAFTAR PUSTAKA	118
LAMPIRAN	
DAFTAR RIWAYAT HIDUP	

DAFTAR TABEL

No.	Judul	Halaman
1.	Ringkasan Penelitian Terdahulu	21
2.	Operasional Variabel Penelitian	60
3.	Ringkasan Sampel Penelitian	63
4.	Daftar Sampel	63
5.	Pengukuran Autokorelasi Uji Durbin-Waston (DW test)	70
6.	Kategori Koefisien Korelasi	73
7.	Perhitungan Profitabilitas	79
8.	Perhitungan Kesempatan Investasi	83
9.	Perhitungan Pertumbuhan	86
10.	Perhitungan Keputusan Pendanaan	89
11.	Pengaruh Profitabilitas Terhadap Keputusan Pendanaan	91
12.	Pengaruh Kesempatan Investasi Terhadap Keputusan Pendanaan	93
13.	Pengaruh Pertumbuhan Terhadap Keputusan Pendanaan	95
14.	Pengaruh Profitabilitas, Kesempatan Investasi, Pertumbuhan Terhadap Keputusan Pendanaan	97
15.	Hasil Uji <i>Descriptive Statistics</i>	98
16.	Hasil Uji Regresi Linier Berganda	99
17.	Hasil Uji Normalitas <i>One Sample Kolmogorov Smirnov Test</i>	101
18.	Hasil Uji Multikolinearitas	104
19.	Hasil Uji Autokorelasi Uji Durbin-Waton (DW Test)	106
20.	Hasil Uji Parameter Individu Uji Statistik t	107
21.	Hasil Uji Signifikan Parameter Individu Uji Simultan F (ANOVA) .	108
22.	Hasil Uji Analisa Koefisien Determinasi	109
23.	Interpretasi Hasil Pengujia Hipotesis	110

DAFTAR GAMBAR

No.	Judul	Halaman
1.	Skema Kerangka Pemikiran Teoritis	56
2.	<i>Normal Profitability Plot of Regression Standardized Residual</i>	102
3.	Grafik Histogram	103
4.	Diagram <i>Scatterplot</i>	105

DAFTAR LAMPIRAN

Nomor	Judul	Halaman
1.	Perhitungan Profitabilitas	1/142
2.	Perhitungan Kesempatan Investasi.....	3/142
3.	Perhitungan Pertumbuhan	5/142
4.	Perhitungan Keputusan Pendanaan	7/142
5.	Laporan Keuangan PT Akasha Wira International Tbk 2015.....	10/142
6.	Laporan Keuangan PT Akasha Wira International Tbk 2016.....	13/142
7.	Laporan Keuangan PT Akasha Wira International Tbk 2017.....	16/142
8.	Laporan Keuangan PT Akasha Wira International Tbk 2018.....	19/142
9.	Laporan Keuangan PT Akasha Wira International Tbk 2019.....	22/142
10.	Laporan Keuangan PT Wilmar Cahaya Indonesia Tbk 2015.....	26/142
11.	Laporan Keuangan PT Wilmar Cahaya Indonesia Tbk 2016.....	29/142
12.	Laporan Keuangan PT Wilmar Cahaya Indonesia Tbk 2017.....	32/142
13.	Laporan Keuangan PT Wilmar Cahaya Indonesia Tbk 2018.....	35/142
14.	Laporan Keuangan PT Wilmar Cahaya IndonesiaTbk 2019.....	38/142
15.	Laporan Keuangan PT Multi Bintang Indonesia Tbk 2015	42/142
16.	Laporan Keuangan PT Multi Bintang Indonesia Tbk 2016	44/142
17.	Laporan Keuangan PT Multi Bintang Indonesia Tbk 2017	47/142
18.	Laporan Keuangan PT Multi Bintang Indonesia Tbk 2018	49/142
19.	Laporan Keuangan PT Multi Bintang Indonesia Tbk 2019	52/142
20.	Laporan Keuangan PT Mayora Indah Tbk 2015.....	56/142
21.	Laporan Keuangan PT Mayora Indah Tbk 2016.....	59/142
22.	Laporan Keuangan PT Mayora Indah Tbk 2017	62/142
23.	Laporan Keuangan PT Mayora Indah Tbk 2018.....	65/142
24.	Laporan Keuangan PT Mayora Indah Tbk 2019	68/142
25.	Laporan Keuangan PT Nippon Indosari Corpindo Tbk 2015	72/142
26.	Laporan Keuangan PT Nippon Indosari CorpindoTbk 2016	75/142
27.	Laporan Keuangan PT Nippon Indosari Corpindo Tbk 2017	78/142

28.	Laporan Keuangan PT Nippon Indosari Corpindo Tbk 2018	81/142
29.	Laporan Keuangan PT Nippon Indosari Corpindo Tbk 2019	84/142
30.	Laporan Keuangan PT Sekar Laut Tbk 2015	88/142
31.	Laporan Keuangan PT Sekar Laut Tbk 2016	91/142
32.	Laporan Keuangan PT Sekar Laut Tbk 2017	94/142
33.	Laporan Keuangan PT Sekar Laut Tbk 2018	97/142
34.	Laporan Keuangan PT Sekar Laut Tbk 2019	100/142
35.	Laporan Keuangan PT Indofood Sukses Makmur Tbk 2015	104/142
36.	Laporan Keuangan PT Indofood Sukses Makmur Tbk 2016	107/142
37.	Laporan Keuangan PT Indofood Sukses Makmur Tbk 2017	110/142
38.	Laporan Keuangan PT Indofood Sukses Makmur Tbk 2018	113/142
39.	Laporan Keuangan PT Indofood Sukses Makmur Tbk 2019	116/142
40.	Laporan Keuangan PT Siantar Top Tbk 2015	121/142
41.	Laporan Keuangan PT Siantar Top Tbk 2016	124/142
42.	Laporan Keuangan PT Siantar Top Tbk 2017	127/142
43.	Laporan Keuangan PT Siantar Top Tbk 2018	130/142
44.	Laporan Keuangan PT Siantar Top Tbk 2019	133/142
45.	<i>Output</i> SPSS Versi 25.0	136/142
46.	Surat Tugas	139/142
47.	Catatan Konsultasi Skripsi Dan Dosen Pembimbing	140/142
48.	Daftar Riwayat Hidup	142/142

BAB I

PENDAHULUAN

1.1 Latar Belakang

Setiap perusahaan bertujuan untuk mencari profitabilitas. Menurut (Irham Fahmi, 2014) Profitabilitas adalah “rasio profitabilitas mengukur efektivitas manajemen secara keseluruhan yang ditunjukkan oleh tinggi rendahnya tingkat keuntungan yang dihasilkan dalam penjualan maupun investasi”. Semakin baik rasio profitabilitas maka semakin baik kemampuan perusahaan untuk memperoleh keuntungan.

Selain profitabilitas, kesempatan investasi dapat juga mempengaruhi struktur modal perusahaan. Karena kesempatan investasi mempunyai peranan penting dalam teori keuangan perusahaan dengan kesempatan investasi akan berpengaruh pada struktur modal, kebijakan dividen maupun pada kinerja perusahaan.

Selain profitabilitas dan kesempatan investasi, pertumbuhan juga memegang peranan penting untuk menggambarkan kemampuan perusahaan. Pertumbuhan adalah suatu proses yang menggambarkan perubahan dari suatu yang belum ada menjadi ada, dari yang kecil berubah menjadi besar. Pertumbuhan menggambarkan sesuatu yang hidup dan berkembang. Pertumbuhan perusahaan adalah hidup dan berkembangnya suatu perusahaan. Di dalam dunia bisnis, pertumbuhan perusahaan menunjukkan semakin besarnya skala perusahaan.

Pertumbuhan perusahaan terjadi apabila di dalam perusahaan ada perubahan yang meningkat. Misalnya peningkatan omset sales (penjualan), peningkatan laba

per lembar saham, peningkatan produksi, kenaikan profit dan lain sebagainya. Pertumbuhan perusahaan sering dipakai tolak ukur dalam menilai kemajuan suatu perusahaan. Menurut (Irham Fahmi, 2015) menyatakan “Rasio pertumbuhan yaitu rasio yang mengukur seberapa besar kemampuan perusahaan dalam mempertahankan posisinya di dalam industri dan dalam perkembangan ekonomi secara umum. Rasio pertumbuhan ini dilihat dari berbagai segi *sales* (penjualan), *earning after tax* (EAT), laba per lembar saham dan harga pasar perlembar saham.”

Dalam mendukung aktivitas perusahaan diperlukan keputusan pendanaan yang baik. Menurut (Kasmir, 2017) menyatakan bahwa “Keputusan pendanaan merupakan keputusan yang berkaitan dengan jumlah dana yang disediakan perusahaan baik yang bersifat utang atau modal sendiri”.

Fenomena keputusan pendanaan yang terjadi di Indonesia salah satunya adalah kasus pada PT Sunprima Nusantara Pembiayaan (SPN Finance). Kasus ini diawali adanya selisih saldo oleh Otoritas Jasa Keuangan (OJK) pada 2017 dalam aplikasi *connecting* antara SPN sebagai *multifinance* dengan bank seperti Bank Mandiri yang paling besar. SNP Finance gagal bayar kupon utang pada 09 Mei 2018 dan SNP finance tidak menyampaikan laporan dengan benar atau fiktif, sehingga perusahaan pemeringkat dan auditor tidak mengeluarkan peringatan sebelum terjadinya gagal bayar. Hal ini dapat terjadi karena adanya keterlibatan direktur keuangan dalam kasus kecurangan keuangan. Berita yang dimuat di www.tirto.id. Diakses pada tanggal 01 April 2020.

Dari kasus di atas dapat disimpulkan, bahwa manipulasi data keuangan terjadi untuk menghasilkan keuntungan dengan cara yang tidak sesuai. Manipulasi laporan keuangan bertujuan untuk menarik investor agar berinvestasi di perusahaannya. Otomatis yang akan dirugikan adalah para investor yang berinvestasi di perusahaan tersebut. Hal itu dikarenakan investor yang berinvestasi kepada perusahaan bertujuan untuk mendapatkan tingkat pengembalian (deviden) yang besar. Adapun peran direktur keuangan dalam mengambil keputusan pendanaan untuk dipakai dengan tepat dan sesuai kebutuhan perusahaan.

Penelitian menurut (Pujiyono, 2018) profitabilitas dinyatakan berpengaruh signifikan terhadap keputusan pendanaan dan pertumbuhan perusahaan tidak berpengaruh signifikan terhadap keputusan pendanaan. Penelitian lain yang dilakukan (Maya Kartika Laksimwati, 2017) menemukan bahwa keputusan investasi tidak berpengaruh signifikan terhadap keputusan pendanaan. Penelitian (Siska Silfia, 2014) menemukan bahwa secara simultan profitabilitas dan pertumbuhan perusahaan berpengaruh signifikan terhadap keputusan pendanaan, sedangkan secara parsial profitabilitas dan pertumbuhan tidak berpengaruh terhadap keputusan pendanaan. Penelitian menurut (Mehrda Ghanbary dkk, 2018) profitabilitas tinggi, pertumbuhan investasi berpengaruh signifikan terhadap nilai saham. Penelitian lain yang dilakukan (Chen dan Cheong, 2016) profitabilitas berpengaruh signifikan terhadap *tax avoidance*. Penelitian (Cory Br. S. Pandia dkk, 2019) secara parsial profitabilitas berpengaruh positif dan signifikan terhadap harga saham, sedangkan ukuran perusahaan dan kebijakan dividen berpengaruh negatif dan signifikan terhadap harga saham dan pertumbuhan perusahaan

berpengaruh positif dan tidak signifikan terhadap harga saham. Perbedaan hasil penelitian tersebut yang menjadi keinginan peneliti menguji konsistensi penelitian dalam variabel tersebut.

Berdasarkan pemikiran tersebut, maka peneliti tertarik dengan melakukan penelitian kembali dengan mengambil judul **“Pengaruh Profitabilitas, Kesempatan Investasi dan Pertumbuhan Aset Terhadap Keputusan Pendanaan pada Perusahaan Industri Manufaktur Sub Sektor Makanan dan Minuman yang Terdaftar di Bursa Efek Indonesia (BEI) periode 2015-2019.”**

1.2 Permasalahan

1.2.1 Identifikasi Masalah

Berdasarkan uraian dalam latar belakang penelitian, penulis mengidentifikasi masalah dalam penelitian ini sebagai berikut :

1. Bagaimana pengaruh profitabilitas terhadap keputusan pendanaan?
2. Bagaimana pengaruh kesempatan investasi terhadap keputusan pendanaan?
3. Bagaimana pengaruh pertumbuhan terhadap keputusan pendanaan?
4. Bagaimana pengaruh profitabilitas, kesempatan investasi dan pertumbuhan terhadap keputusan pendanaan?

1.2.2 Pembatasan Masalah

Untuk mendapatkan suatu pembahasan yang lebih rinci dan tidak keluar dari pokok pembahasan, maka penulis membatasi masalah dengan memfokuskan penelitian pada data-data perusahaan industri manufaktur sub sektor makanan dan minuman yang terdaftar di Bursa Efek Indonesia (BEI) periode 2015–2019. Dengan judul penelitian pengaruh profitabilitas, dengan indikator yang diteliti

adalah keuntungan mendapatkan laba, kesempatan investasi yang dihitung dengan jumlah saham beredar dikali *closing price* dibagi total ekuitas dan dikali 100%. Dan pertumbuhan yang diukur dari pendapatan bersih.

1.2.3 Perumusan Masalah

Berdasarkan batasan permasalahan di atas maka dapat dirumuskan masalah yaitu:

“Bagaimana Pengaruh Profitabilitas, Kesempatan Investasi dan Pertumbuhan Aset Terhadap Keputusan Pendanaan pada Perusahaan Industri Manufaktur Sub Sektor Makanan dan Minuman yang Terdaftar di Bursa Efek Indonesia (BEI) Periode 2015–2019?”.

1.3 Tujuan Penelitian

Berdasarkan perumusan masalah di atas, maka tujuan yang ingin dicapai dalam penelitian ini adalah:

1. Untuk mengetahui pengaruh profitabilitas terhadap keputusan pendanaan.
2. Untuk mengetahui pengaruh kesempatan investasi terhadap keputusan pendanaan.
3. Untuk mengetahui pengaruh pertumbuhan terhadap keputusan pendanaan.
4. Untuk mengetahui pengaruh profitabilitas, kesempatan investasi, dan pertumbuhan terhadap keputusan pendanaan.

1.4 Manfaat Penelitian

Manfaat penelitian ini diharapkan dapat memberikan manfaat bagi semua pihak, diantaranya:

1. Manfaat Teoritis

Penelitian ini diharapkan dapat memberikan pemahaman, menambah pengetahuan serta wawasan mengenai pengaruh profitabilitas, kesempatan investasi dan pertumbuhan aset terhadap keputusan pendanaan pada perusahaan.

2. Manfaat Praktis

1) Bagi Penulis

Sebagai tempat untuk menerapkan materi teoritis yang didapat dalam perkuliahan dan memadukan dengan praktik yang terjadi di lapangan.

2) Bagi Perusahaan

Diharapkan dapat dijadikan masukan dan bahan pertimbangan, serta saran sebagai acuan pihak perusahaan didalam mengambil keputusan serta sebagai strategi perusahaan kedepan mengetahui bagaimana pengaruh profitabilitas, kesempatan investasi dan pertumbuhan aset terhadap keputusan pendanaan.

3) Bagi Fakultas Ekonomi dan Bisnis UHAMKA

Sebagai bahan referensi di perpustakaan Universitas Muhammadiyah Prof. DR. HAMKA serta menambah informasi mengenai pengaruh profitabilitas, kesempatan investasi dan pertumbuhan aset terhadap keputusan pendanaan dan menambah pengetahuan untuk mahasiswa Fakultas Ekonomi dan Bisnis UHAMKA khususnya.

4) Bagi Pihak Lain

Sebagai bahan referensi tambahan bagi pembaca dan menambah pengetahuan terutama mengenai pengaruh profitabilitas, kesempatan investasi dan pertumbuhan aset terhadap keputusan pendanaan.



DAFTAR PUSTAKA

- Chen, Zhang dan Cheong, Kee. (2016). Corporate Tax Avoidance and Performance: Evidence from China's Listed Companies. *Journal of Institutions and Economics*. Vol 8, No. 3, 561-583. ISSN: 3062-6444.
- Dewi, Sri Mahatma dan Ary Wijaya. (2013). Pengaruh Struktur Modal, Profitabilitas dan Ukuran Perusahaan pada Nilai Perusahaan. *Jurnal Akuntansi Universitas Udayana* 4.2: 358-372.
- Dewi, Udayani dan I Gst Ngr. Agung Suaryana. (2013). Pengaruh Profitabilitas dan Investment Opportunity Set pada Struktur Modal. *Jurnal Akuntansi Universitas Udayana Volume 4 Nomor 2 Agustus 2013 ISSN 2302 – 8556 Hal 299-314*
- Fahmi, Irham. (2014). *Analisis Laporan Keuangan*. Bandung: Alfabeta.
- Fahmi, Irham. (2015). *Pengantar Manajemen Keuangan*. Bandung: Alfabeta.
- Fahmi, Irham. (2015). *Pengantar Teori Portofolio dan Analisis Investasi*. Bandung: Alfabeta.
- Ghanbary, Mehrdad, dkk. (2018). Impact of Investment Growth on the Relationship Profit and Current Value of Each Share at Different Level of Profitability. *E-Jurnal of Journal of Advanced Pharmacy Education & Research Islamic Azad University*, Vol 8.
- Ghozali, Imam. (2018). *Aplikasi Analisis Multivariate dengan Program IBM SPSS 25*. Badan Penerbit Universitas Diponegoro: Semarang.
- Ha, H. T., Hung, D. N., & Phuong, N. T. (2018). The Study of Factors Affecting the Timeliness of Financial Reports: The Experiments on Listed Companies in Vietnam. *Asian Economic and Financial Review*, 294-307.
- Harmono. (2018). *Manajemen Keuangan Berbasis Balance Scorecard (Pendekatan Teori, Kasus dan Riset Bisnis)*. Edisi ke-1. Cetakan ketujuh. Jakarta: Bumi Aksara.
- Hartono, Jogiyanto. (2016). *Teori Portofolio dan Analisis Investasi*. Edisi kesepuluh. Yogyakarta: BPFE.

Hery. (2015). *Analisis Laporan Keuangan*. Yogyakarta: CAPS

Hilma Faza Aryani, Irene Rini Demi Pangestuti, Susilo Toto Raharjo. (2018). Pengaruh Struktur Asset, Profitabilitas, Ukuran Perusahaan dan Pertumbuhan Perusahaan terhadap Struktur Modal Perusahaan Manufaktur yang terdaftar di BEI. *Jurnal Bisnis Strategi Vol. 27 No.2 Halaman : 123-136, Desember 2018 ISSN : 2580 – 1171*.

Ira Nurhanani. (2018). *Pengaruh Net Profit Margin, Growth, Struktur Aktiva, Likuiditas, dan Kebijakan Dividen terhadap Keputusan Pendanaan pada Perusahaan Pertambangan yang terdaftar di Daftar Efek Syariah*. Skripsi. Fakultas Ekonomi dan Bisnis Islam Universitas Islam Negeri Sunan Kalijaga Yogyakarta.

Kasmir. (2016), *Pengantar Manajemen Keuangan*. Edisi kedua. Jakarta: Penerbit Prenada Media Group.

Kasmir. (2017). *Analisis Laporan Keuangan*. Edisi kesatu. Jakarta: Rajawali Persada.

Maya Kartika Laksmiwati. (2017). *Pengaruh Keputusan Investasi Terhadap Keputusan Pendanaan, Profitabilitas dan Nilai Perusahaan pada Perusahaan yang Terdaftar di Jakarta Islamic Index (JII) Tahun 2013-2015*. Skripsi. Universitas Islam Negeri Syarif Hidayatullah.

Mursalim, Hendragunawan, Nur Alamzah dan Abdullah Sanusi. (2015). Keputusan Keuangan, Inovasi, Profitabilitas dan Nilai Perusahaan : Studi pada Perusahaan Manufaktur yang Terdaftar di Bursa Efek Indonesia. *Jurnal Manajemen Informasi dan Tinjauan Bisnis Volume 7 April Nomor 2 Hal: 72-78*.

Pandia, C. (2020). The Effect of Profitability, Firm Size, Firm Growth and Dividend Policy on Stock Prices with Capital Structure as Moderating Variables. *International Journal of Public Budgeting, Accounting and Finance, 2(4), 1-14*.

Prasetyo, Aries Heru. (2013). *Valuasi Perusahaan, Pedoman untuk Praktisi dan Mahasiswa*. Jakarta : Kencana.

Pujiyono. (2018). *Pengaruh Profitabilitas (ROA), Pertumbuhan Aset, Pertumbuhan Perusahaan, PPH Badan, Terhadap Keputusan Pendanaan*

pada Perusahaan Manufaktur yang Terdaftar di BEI. Skripsi. Kediri: Universitas Nusantara PGRI.

Putu Sri Mae, Y.D. dan Dewa Gede, W. (2017). Pecking Order Theory : Pengaruh Profitabilitas dan Pertumbuhan Perusahaan pada Keputusan Pendanaan Perusahaan. *E-Jurnal Akuntansi Universitas Udayana Volume 18 Maret Nomor 13 Hal : 2423-2450.*

Safdar, H.T, Muhammad R.U, dan Sajid Mahmood. (2015). Kebijakan Dividen Bank dan Keputusan Investasi sebagai Faktor penentu Keputusan Pendanaan: Bukti dari Pakistan. *Jurnal Amerika Industri dan Manajemen Bisnis Volume 05 Mei No 5 Hal: 311-323.*

Salman, H.I dan I Made Dana. (2013). Pengaruh Profitabilitas, Pajak dan Pertumbuhan Perusahaan terhadap Keputusan Pendanaan pada Perusahaan Industri Rokok yang Terdaftar di Bursa Efek Indonesia Periode 2001-2010. *E-Jurnal Manajemen Universitas Udayana Volume 2 Februari Nomor 3 Hal: 1-19.*

Siska Silfia. (2014). *Pengaruh Profitabilitas, Struktur Aktiva, Pertumbuhan Perusahaan, Pajak Dan Pertumbuhan Penjualan Terhadap Keputusan Pendanaan Perusahaan Pada Perusahaan Real Estate and Property Periode Tahun 2011-2013.* Skripsi. Universitas Maritim Raja Ali Haji Tanjungpinang.

Sucuahi, William and Jay Mark Cambarihan. (2016). Influence of Profitability to the Firm Value of Diversified Companies in the Philippines. *Journal of Accounting and Finance Research ISSN 1927-598. Vol. %, No.2; 2016. Philippine: University of Mindanao.*

Sudana, I Made. (2015). *Manajemen Keuangan Perusahaan Teori dan Praktik.* Edisi kedua. Jakarta: Erlangga.

Sugiyono. (2014). *Metode Penelitian Kuantitatif, Kualitatif, dan R&D.* Bandung: Penerbit Alfabeta.

Sunyoto Danang (2016). *Analisis Regresi Dan Uji Hipotesis.* Yogyakarta : Media Pessindo Yogyakarta.

Sutrisno. (2017). *Manajemen Keuangan Teori, Konsep dan Aplikasi.* Edisi kesembilan. Yogyakarta : Ekonisia.

Tandelilin, Eduardus. (2017). *Pasar Modal Manajemen Portofolio dan Investasi Teori dan Aplikasi*. Yogyakarta : Kanisius.

Tim Penyusun. (2014). *Pedoman Penyusunan Skripsi (Edisi Revisi)*. Jakarta : Fakultas Ekonomi Universitas Muhammadiyah Prof. DR. HAMKA.

Yovilanda, A.P, dan Diah Ekaningtias. (2017). Pengaruh Profitabilitas, Ukuran dan Pertumbuhan Terhadap Struktur Modal pada Perusahaan Barang Konsumen. *The Indonesian Accounting Review STIE Perbanas Surabaya Volume 7 Juli Nomor 2 Hal: 155-164*.

www.idnfinancial.com. *Company Industry Food and Beverages*. Diakses 01 Mei 2020.

www.idx.co.id. *Laporan Keuangan dan Tahunan*. Diakses 01 April 2020.

www.idx.co.id. *Data Pasar Ringkasan Perdagangan*. Diakses 01 Juni 2020.

www.tirto.id. *Kasus SPN Finance Upaya Menutup Celah Curang Keuangan*. Diakses 01 April 2020.