



UNIVERSITAS MUHAMMADIYAH PROF. DR. HAMKA

**PENGARUH PENERIMAAN OPINI AUDIT *GOING CONCERN*,
PROFITABILITAS DAN RISIKO KEUANGAN TERHADAP
RETURN SAHAM PADA PERUSAHAAN PERBANKAN YANG
TERDAFTAR DI BURSA EFEK INDONESIA
PERIODE 2015-2019**

SKRIPSI

Devika Risma Ayusari

1702015138

FAKULTAS EKONOMI DAN BISNIS
PROGRAM STUDI AKUNTANSI
JAKARTA
2021



UNIVERSITAS MUHAMMADIYAH PROF. DR. HAMKA

PENGARUH PENERIMAAN OPINI AUDIT *GOING CONCERN*, PROFITABILITAS DAN RISIKO KEUANGAN TERHADAP *RETURN* SAHAM PADA PERUSAHAAN PERBANKAN YANG TERDAFTAR DI BURSA EFEK INDONESIA PERIODE 2015-2019

SKRIPSI

Devika Risma Ayusari

1702015138

Diajukan sebagai salah satu syarat untuk memperoleh gelar Sarja Ekonomi

**FAKULTAS EKONOMI DAN BISNIS
PROGRAM STUDI AKUNTANSI
JAKARTA
2021**

PERNYATAAN ORISINALITAS

Saya menyatakan dengan sesungguhnya bahwa Skripsi dengan judul **“PENGARUH PENERIMAAN OPINI AUDIT *GOING CONCERN*, PROFITABILITAS DAN RISIKO KEUANGAN TERHADAP *RETURN SAHAM* PADA PERUSAHAAN PERBANKAN YANG TERDAFTAR DI BURSA EFEK INDONESIA PERIODE 2015-2019”**

merupakan hasil karya sendiri dan sepanjang pengetahuan dan keyakinan saya tidak mencantumkan tanpa pengakuan bahan-bahan yang telah dipublikasikan dan/atau ditulis oleh orang lain sebelumnya, atau sebagian bahan yang pernah diajukan untuk gelar atau ijazah pada Universitas Muhammadiyah Prof. DR. HAMKA atau perguruan tinggi lainnya. Semua sumber baik itu yang dikutip maupun dirujuk telah saya nyatakan dengan benar. Apabila ternyata dikemudian hari penyusunan skripsi ini merupakan hasil plagiat atau penjiplakan terhadap karya orang lain, maka saya bersedia mempertanggungjawabkan sekaligus bersedia menerima sanksi berdasarkan aturan yang ada di Universitas Muhammadiyah Prof. DR. HAMKA.

Jakarta, 27 Januari 2021

Yang Menyatakan,



(Devika Risma Ayusari)

NIM. 1702015138

LEMBAR PERSETUJUAN UJIAN SKRIPSI

JUDUL : **PENGARUH PENERIMAAN OPINI AUDIT *GOING CONCERN*, PROFITABILITAS DAN RISIKO KEUANGAN TERHADAP *RETURN* SAHAM PADA PERUSAHAAN PERBANKAN YANG TERDAFTAR DI BURSA EFEK INDONESIA PERIODE 2015-2019**



NAMA : **DEVIKA RISMA AYUSARI**

NIM : **1702015138**

PROGRAM STUDI : **AKUNTANSI**


TAHUN AKADEMIK : **2020/2021**

Skripsi ini telah disetujui oleh pembimbing untuk diujikan dalam ujian skripsi :

Pembimbing I	Ahmad Subakti, SE., Ak., MM.	
Pembimbing II	Herwin Kurniawan, SE., MM.	

Mengetahui,

Ketua Program Studi Akuntansi Fakultas Ekonomi dan Bisnis
Universitas Muhammadiyah Prof. DR. HAMKA


Sumardi, S.E., M.Si.

PENGESAHAN SKRIPSI

Skripsi dengan judul :

**PENGARUH PENERIMAAN OPINI AUDIT *GOING CONCERN*,
PROFITABILITAS DAN RISIKO KEUANGAN TERHADAP *RETURN SAHAM* PADA PERUSAHAAN PERBANKAN YANG TERDAFTAR DI
BURSA EFEK INDONESIA PERIODE 2015-2019**

Yang disusun oleh :
Devika Risma Ayusari
1702015138

Telah diperiksa dan dipertahankan di depan panitia ujian kesarjanaan strata satu
(S1) Akuntansi Fakultas Ekonomi dan Bisnis Universitas Muhammadiyah

Prof. DR. HAMKA

Pada Tanggal : 24 Februari 2021

Tim Penguji :

Ketua, merangkap anggota :




(Ahmad Subaki, SE., Ak., MM.)

Sekretaris, merangkap anggota :



(Meita Larasati, S.Pd., M.Sc)

Anggota :




(H Enong Muiz, SE., M.Si)

Mengetahui,

Ketua Program Studi Akuntansi
Fakultas Ekonomi dan Bisnis
Universitas Muhammadiyah
Prof. DR. HAMKA

Dekan Fakultas Ekonomi dan Bisnis
Universitas Muhammadiyah
Prof. DR. HAMKA



(Meita Larasati, S.Pd., M.Sc)



(Dr. Zulpahmi, SE., M.Si.)

**PERNYATAAN PERSETUJUAN PUBLIKASI KARYA ILMIAH UNTUK
KEPENTINGAN AKADEMIS**

Sebagai sivitas akademik Universitas Muhammadiyah Prof. DR. HAMKA, saya yang bertanda tangan di bawah ini :

Nama : Devika Risma Ayusari
NIM : 1702015138
Program Studi : S1 Akuntansi
Fakultas : Ekonomi dan Bisnis
Universitas Muhammadiyah Prof. DR. HAMKA
Jenis Karya : Skripsi


Demi pengembangan ilmu pengetahuan, menyetujui untuk memberikan kepada Universitas Muhammadiyah Prof. DR. HAMKA **Hak Bebas Royalti Non eksklusif** (*Non-Exclusive Royalty Free-Right*) atas karya ilmiah saya yang berjudul :

“PENGARUH PENERIMAAN OPINI AUDIT GOING CONCERN, PROFITABILITAS DAN RISIKO KEUANGAN TERHADAP RETURN SAHAM PADA PERUSAHAAN PERBANKAN YANG TERDAFTAR DI BURSA EFEK INDONESIA PERIODE 2015-2019”.

Beserta perangkat yang ada (jika diperlukan). Dengan Hak Bebas Royalti Non eksklusif ini Universitas Muhammadiyah Prof. DR. HAMKA berhak menyimpan, mengalih mediakan, mengeloladalam bentuk pangkalan data (*database*), merawat, dan mempublikasikan skripsi saya selama tetap mencantumkan nama saya sebagai penulis/pencipta dan sebagai pemilik Hak Cipta.

Demikian pernyataan ini saya buat dengan sebenarnya.

Dibuat di : Jakarta,
Pada tanggal : 27 Januari 2021
Yang Menyatakan,



(Devika Risma Ayusari)

NIM. 1702015138

ABSTRAKSI

Devika Risma Ayusari (1702015138)

“PENGARUH PENERIMAAN OPINI AUDIT *GOING CONCERN*, PROFITABILITAS DAN RISIKO KEUANGAN TERHADAP *RETURN SAHAM* PADA PERUSAHAAN PERBANKAN YANG TERDAFTAR DI BURSA EFEK INDONESIA PERIODE 2015-2019”.

Skripsi. Program Strata Satu Program Studi Akuntansi. Fakultas Ekonomi dan Bisnis Universitas Muhammadiyah Prof. DR. HAMKA. 2021. Jakarta.

Kata Kunci : Opini Audit *Going Concern*, *Return On Investment* (ROI), *Return On Equity* (ROE), *Debt to Equity Ratio* (DER), *Return Saham*.

Penelitian ini bertujuan untuk mengetahui pengaruh opini audit *going concern*, profitabilitas dan risiko keuangan terhadap *return* saham pada perusahaan perbankan yang terdaftar di Bursa Efek Indonesia.

Dalam penelitian ini digunakan metode eksplanasi. Adapun variabel yang diteliti adalah opini audit *going concern*, profitabilitas dan risiko keuangan sebagai variabel independen dan *return* saham sebagai variabel dependen. Populasi dalam penelitian ini adalah perusahaan perbankan yang terdaftar di Bursa Efek Indonesia (BEI) dengan sampel sebanyak 11 perusahaan. Teknik pengumpulan data yang digunakan adalah metode telaah dokumen yaitu menelaah laporan keuangan yang diperoleh dari website Bursa Efek Indonesia (BEI) (www.idx.co.id). Teknik Pengolahan dan analisis data yang digunakan adalah analisis regresi linier berganda, analisis statistik deskriptif, Koefisien determinasi dan Uji hipotesis.

Hasil penelitian dengan menggunakan SPSS versi 25.0 dengan tingkat signifikansi 5%, pengaruh seluruh variabel bebas secara simultan berpengaruh signifikan terhadap *return* saham. Pada pengujian pengaruh parsial dengan uji t, GCO, ROE dan DER tidak berpengaruh terhadap *return* saham, sementara ROI berpengaruh secara signifikan terhadap *return* saham. Diketahui

ROI berpengaruh signifikan terhadap *return* saham, sementara GCO, ROE, dan DER dan tidak berpengaruh signifikan terhadap *return* saham.

Diharapkan peneliti selanjutnya dapat mengganti maupun menambahkan variabel bebas yang dapat mempengaruhi *Return* Saham agar memberikan pengaruh yang signifikan, menambah tahun pengamatan penelitian dan menggunakan sampel data dari perusahaan selain sektor perbankan.



ABSTRACT

Devika Risma Ayusari (1702015138)

“THE EFFECT OF RECEIVING GOING CONCERN AUDIT OPINIONS, FINANCIAL RISK AND PROFITABILITY TOWARDS RETURN OF SHARES IN BANKING COMPANIES REGISTERED IN INDONESIA STOCK EXCHANGE 2015-2019”.

Thesis. Bachelor Degree Program of Accounting Study. Faculty of Economics and Business University of Muhammadiyah Prof. DR. HAMKA. 2021. Jakarta..

Keywords : Going Concern Audit Opinion, Return On Investment (ROI), Return On Equity (ROE), Debt to Equity Ratio (DER), Stock Return.

This study aims to determine the effect of going concern audit opinion, profitability and financial risk on stock returns in banking companies listed on the Indonesia Stock Exchange.

In this research, the method of explanation is used. The variables studied are going concern audit opinion, profitability and financial risk as independent variables and stock returns as the dependent variable. The population in this study are banking companies listed on the Indonesia Stock Exchange (BEI) with a sample of 11 companies. The data collection technique used is the document review method, namely examining financial reports obtained from the Indonesia Stock Exchange (IDX) website (www.idx.co.id). Processing techniques and data analysis used are multiple linear regression analysis, descriptive statistical analysis, coefficient of determination and hypothesis testing.

The results of the study using SPSS version 25.0 with a significance level of 5%, the effect of all independent variables simultaneously has a significant effect on stock returns. In testing the partial effect with the t test, GCO, ROE and DER have no effect on stock returns, while ROI has a significant effect on stock returns. It is known that ROI has a significant effect on stock returns, while GCO, ROE, and DER have no significant effect on stock returns.

It is expected that further researchers can replace or add independent variables that can affect Stock Returns to have a significant effect, add years of research observations and use data samples from companies other than the banking sector.



KATA PENGANTAR

Assalamu'alaikum Warahmatullahi Wabarakatuh

Puji syukur penulis panjatkan atas kehadiran Allah SWT yang telah melimpahkan rahmat, taufik dan hidayah-Nya sehingga penulis dapat menyelesaikan skripsi yang berjudul **“PENGARUH PENERIMAAN OPINI AUDIT GOING CONCERN, PROFITABILITAS DAN RISIKO KEUANGAN TERHADAP RETURN SAHAM PADA PERUSAHAAN PERBANKAN YANG TERDAFTAR DI BURSA EFEK INDONESIA PERIODE 2015-2019”**.

Tidak lupa shalawat serta salam tercurahkan kepada junjungan Nabi besar Muhammad SAW beserta keluarga dan sahabat-sahabatnya. Tak lupa juga penulis ucapkan terima kasih kepada orang tua yang selalu memberikan doa, dukungan moril dan material selama proses penyusunan skripsi ini hingga selesai.

Skripsi ini disusun sebagai salah satu syarat untuk memperoleh gelar sarjana ekonomi. Selama proses penyusunan laporan ini, penulis banyak mendapatkan bantuan serta dukungan dari berbagai pihak. Oleh karena itu, pada kesempatan kali ini penulis ingin menyampaikan ucapan terima kasih kepada:

1. Bapak Prof. Dr. Gunawan Suyoputro, M.Hum., selaku Rektor Universitas Muhammadiyah Prof. DR. HAMKA (UHAMKA).
2. Bapak Dr. Zulpahmi, S.E., M.Si selaku Dekan Fakultas Ekonomi dan Bisnis Universitas Muhammadiyah Prof. DR. HAMKA (UHAMKA).
3. Bapak Sumardi, S.E., M.Si selaku Wakil Dekan I dan Ketua Program Studi Akuntansi Fakultas Ekonomi dan Bisnis Universitas Muhammadiyah Prof. DR. HAMKA (UHAMKA).
4. Bapak M. Nurrasyidin, S.E., M.Si., selaku Wakil Dekan II Fakultas Ekonomi dan Bisnis Universitas Muhammadiyah Prof. DR. HAMKA (UHAMKA)
5. Bapak Edi Setiawan, S.E., MM., selaku Wakil Dekan III dan IV Fakultas Ekonomi dan Bisnis Universitas Muhammadiyah Prof. DR. HAMKA (UHAMKA)

6. Bapak Ahmad Subaki, S.E., Ak., MM., selaku Dosen Pembimbing I yang telah meluangkan waktu untuk memberikan bimbingan, mengorekasi dan arahan hingga terselesaikannya skripsi ini.
7. Bapak Herwin Kurniawan, S.E., MM., selaku Dosen Pembimbing II yang telah meluangkan waktu untuk memberikan bimbingan, mengorekasi dan arahan hingga terselesaikannya skripsi ini.
8. Seluruh Bapak/Ibu dosen Fakultas Ekonomi dan Bisnis Universitas Muhammadiyah Prof. DR. HAMKA yang telah memberikan ilmu dan pengetahuan yang bermanfaat selama saya kuliah di Fakultas Ekonomi dan Bisnis Universitas Muhammadiyah Prof. DR. HAMKA ini.
9. Bapak, Mama, Mae, Pia selaku Adik dan seluruh keluarga penulis yang senantiasa tanpa lelah memberikan doa dan dukungan sehingga memotivasi penulis untuk dapat menyelesaikan penyusunan skripsi ini.
10. Mas Angga yang telah menemani, memberikan doa dan semangat serta mengingatkan untuk lebih teliti sehingga penulis dapat menyelesaikan skripsi ini.
11. Teman-teman penulis Depi, Uwi, Alfin, Ega, Ibt, Zahra, Aul, Vina, Aini, Indah, Alda serta yang tidak bisa penulis tulis satu-satu yang selalu menyemangati penulis dalam menyusun hingga menyelesaikan skripsi ini.

Besar harapan semoga skripsi ini dapat memberikan manfaat dan wawasan bagi pembaca serta peneliti mengharapkan saran dan kritik yang membangun untuk tercapainya penelitian yang lebih baik lagi. Akhir kata, semoga diberikan balasan yang baik oleh Allah SWT serta dibukakan jalan yang baik disetiap langkahnya. Terima Kasih.

Wassalamua'laikum Warahmatullahi Wabarakatuh.

Jakarta, 27 Januari 2021
Penulis



(Devika Risma Ayusari)
NIM. 1702015138

DAFTAR ISI

PERNYATAAN ORISINALITAS.....	Error! Bookmark not defined.
HALAMAN PERSETUJUAN UJIAN SKRIPSI	iii
PENGESAHAN SKRIPSI.....	Error! Bookmark not defined.
PERNYATAAN PERSETUJUAN PUBLIKASI KARYA ILMIAH UNTUK KEPENTINGAN AKADEMIS	vi
ABSTRAKSI.....	vii
ABSTRACT	ix
KATA PENGANTAR.....	xi
DAFTAR ISI.....	xiii
DAFTAR TABEL	xix
DAFTAR GAMBAR.....	xx
DAFTAR LAMPIRAN	xxi
BAB I PENDAHULUAN.....	1
1.1 Latar Belakang	1
1.2 Permasalahan	7
<i>1.2.1 Identifikasi Masalah.....</i>	<i>7</i>
<i>1.2.2 Pembatasan Masalah</i>	<i>8</i>
<i>1.2.3 Perumusan Masalah</i>	<i>8</i>
1.3 Tujuan Penelitian	8


1.4 Manfaat Penelitian	9
BAB II TINJAUAN PUSTAKA.....	10
2.1 Gambaran Penelitian Terdahulu.....	10
2.2 Telaah Pustaka	38
2.2.1 <i>Audit</i>	38
2.2.1.1 <i>Definisi Audit</i>	38
2.2.1.2 <i>Jenis-jenis Audit</i>	39
2.2.1.3 <i>Standar Audit</i>	40
2.2.1.4 <i>Jenis-jenis Opini Audit</i>	42
2.2.1.5 <i>Going Concern</i>	44
2.2.1.6 <i>Opini Audit Going Concern</i>	45
2.2.1.7 <i>Metode Pengukuran Opini Audit Going Concern</i>	45
2.2.2 <i>Profitabilitas</i>	46
2.2.2.1 <i>Definisi Profitabilitas</i>	46
2.2.2.2 <i>Tujuan Profitabilitas</i>	47
2.2.2.3 <i>Jenis-jenis Rasio Profitabilitas</i>	47
2.2.2.4 <i>Definisi Return On Investment (ROI)</i>	49
2.2.2.5 <i>Definisi Return On Equity (ROE)</i>	49
2.2.2.6 <i>Metode Pengukuran Profitabilitas</i>	50
2.2.3 <i>Solvabilitas</i>	51

2.2.3.1 Definisi Solvabilitas	51
2.2.3.2 Tujuan Solvabilitas	51
2.2.3.3 Jenis-jenis Solvabilitas.....	52
2.2.3.4 Definisi Debt to Equity Ratio	53
2.2.3.5 Metode Pengukuran Solvabilitas	54
2.2.4 Return Saham.....	54
2.2.4.1 Definisi Saham	54
2.2.4.2 Jenis-jenis Saham.....	55
2.2.4.3 Definisi Return Saham	55
2.2.4.4 Macam-macam return saham	56
2.2.4.5 Faktor-faktor yang mempengaruhi return saham.....	57
2.2.4.6 Sumber-sumber Return Saham.....	57
2.2.4.7 Metode Pengukuran Return Saham	58
2.3 Kerangka Pemikiran Teoritis	58
2.4 Rumusan Hipotesis	60
BAB III METODOLOGI PENELITIAN	64
3.1 Metodologi Penelitian	64
3.2 Operasional Variabel.....	64
3.2.1 Variabel Independen (X).....	64
3.2.2 Variabel Dependen (Y)	66

3.3 Populasi dan Sampel.....	69
3.3.1 <i>Populasi</i>	69
3.3.2 <i>Sampel</i>	70
3.4 Teknik Pengumpulan Data	72
3.4.1 <i>Tempat dan Waktu Penelitian</i>	72
3.4.2 <i>Teknik Pengumpulan Data</i>	72
3.5 Teknik Pengolahan Data dan Analisis data.....	73
3.5.1 <i>Analisis Statistik Deskriptif</i>	73
3.5.2 <i>Analisis Regresi Linier Berganda</i>	73
3.5.3 <i>Uji Asumsi Klasik</i>	75
3.5.3.1 <i>Uji Normalitas</i>	75
3.5.3.2 <i>Uji Multikolonieritas</i>	76
3.5.3.3 <i>Uji Autokorelasi</i>	76
3.5.3.4 <i>Uji Heteroskedastisitas</i>	77
3.5.4 <i>Uji Hipotesis</i>	77
3.5.4.1 <i>Uji Parsial (Uji T)</i>	77
3.5.4.2 <i>Uji Simultan (Uji F)</i>	77
3.5.5 <i>Analisis Koefisiensi Determinasi (R²)</i>	78
BAB IV HASIL DAN PENELITIAN	79
4.1.1 <i>Lokasi Penelitian</i>	80

4.1.2 Sejarah Singkat Bursa Efek Indonesia.....	80
4.1.3 Profil Singkat Sampel Perusahaan	81
4.2 Hasil Pengolahan Data dan Perusahaan.....	85
4.2.1 Hasil Pengolahan Data.....	85
4.2.1.1 Opini Audit Going Concern (X1).....	85
4.2.1.2 Return On Investment (X2).....	90
4.2.1.3 Return On Equity (X3)	97
4.2.1.4 Debt to Equity Ratio.....	103
4.2.1.5 Return Saham	110
4.2.2 Analisis Statistik Deskriptif	117
4.2.3 Analisis Regresi Linier Berganda.....	118
4.2.4 Uji Asumsi Klasik.....	120
4.2.4.1 Uji Normalitas	120
4.2.4.2 Uji Multikolinearitas.....	122
4.2.4.3 Uji Autokorelasi	123
4.2.4.4 Uji Heteroskedastisitas	124
4.3 Uji Hipotesis	125
4.3.1 Uji Parsial (Uji t).....	125
4.3.2 Uji Simultan (Uji f)	127
4.4 Analisis Koefisien Determinasi (R²).....	128

4.5 Hasil Penelitian dan Interpretasi	129
BAB V PENUTUP	132
5.1 Kesimpulan	132
5.2 Saran-saran	133
DAFTAR PUSTAKA	134



DAFTAR TABEL

Tabel	Keterangan	Halaman
1	Daftar IHSG, Jumlah Emiten, Kapitalisasi Pasar, Nilai Rata-Rata Perdagangan Saham Harian, dan Transaksi Rata-Rata Perdagangan Saham Harian di BEI Tahun 2015 2019	6
2	Ringkasan Penelitian Terdahulu	22
3	Operasionalisasi Variabel	67
4	Kriteria Pemilihan Sampel	70
5	Daftar Sampel Perusahaan Perbankan di Bursa Efek Indonesia	71
6	Kriteria Pengambilan Keputusan Durbin Watson	76
7	Opini Audit <i>Going Concern</i>	72
8	Return On Investment	75
9	Return On Equity	82
10	Debt to Equity Ratio	89
11	Return Saham	95
12	Analisis Statistik Deskriptif	101
13	Analisis Statistik Deskriptif Opini Audit <i>Going Concern</i>	102
14	Analisis Regresi Linier Berganda	103
15	Uji Normalitas <i>One-Sample Kolmogorov-Smirnov Test</i>	106
16	Uji Multikolinearitas	107
17	Uji Autokorelasi	108
18	Uji heteroskedastisitas	109
19	Pengujian Parsial (Uji t)	110
20	Pengujian Simultan (Uji F)	112
21	Koefisien Determinasi	113
22	Interpretasi Hasil Pengujian Hipotesis	114

DAFTAR GAMBAR

Gambar	Keterangan	Halaman
1	Skema Kerangka Pemikiran Teoritis	61
2	Grafik Normal P-P Plot	105
3	Histogram Normal P-P Plot	105

DAFTAR LAMPIRAN

Tabel	Keterangan	Halaman
1	Hasil Olah Data Laporan Tahunan Perusahaan	1
2	Perolehan Nilai Return On Investment	4
3	Perolehan Nilai Return On Equity	8
4	Perolehan Nilai Debt to Equity Ratio	12
5	Perolehan Nilai Return Saham	16
6	Output SPSS Versi 25.0	20
7	Tabel Durbin Watson	25
8	Tabel Titik Distribusi t	27
9	Tabel Titik Distribusi f	28
10	Laporan Keuangan PT Bank Rakyat Indonesia Agroniaga	29
11	Laporan Keuangan PT Bank Central Asia	32
12	Laporan Keuangan PT Bank Bukopin	35
13	Laporan Keuangan PT Bank Negara Indonesia	37
14	Laporan Keuangan PT Bank Rakyat Indonesia	40
15	Laporan Keuangan PT Bank Tabungan Negara	43
16	Laporan Keuangan PT Bank Danamon	46
17	Laporan Keuangan PT Bank Sinarmas	49
18	Laporan Keuangan PT Bank Pembangunan Daerah Jawa Barat dan Banten	53
19	Laporan Keuangan PT Bank Capital Indonesia	56
20	Laporan Keuangan PT Bank Cimbniaga	59
21	Formulir Pengajuan Judul Proposal Skripsi	62
22	Formulir Pengajuan Persetujuan Judul Proposal Skripsi	63
23	Surat Tugas	64
24	Catatan Konsultasi Skripsi	65
25	Daftar Riwayat Hidup	66

BAB I

PENDAHULUAN

1.1 Latar Belakang

Saat ini Indonesia dan dunia sedang dilanda Pandemi Covid 19. Perkembangan beberapa sektor dunia usaha menjadi terhambat, sektor yang terdampak cukup parah adalah sektor ekonomi. Kepala Pusat Penelitian Ekonomi Lipi menjelaskan hasil perhitungan pertumbuhan ekonomi Indonesia akan terkoreksi sebesar 0,19% hingga 0,29% dan pertumbuhan ekonomi diperkirakan mencapai angka maksimal di sekitar 4,8% (lipi.go.id, 2020). Dalam kondisi seperti ini, diperlukan dana untuk mendanai sebuah aktivitas usaha demi menunjang keberlangsungan usaha dan meningkatkan pertumbuhan ekonomi. Untuk memenuhi kebutuhan dana dan meningkatkan pertumbuhan ekonomi diperlukan alternatif pendanaan, salah satu alternatif yang dapat digunakan yaitu melalui pasar modal.

Pasar modal mempunyai peranan penting dalam menopang perekonomian nasional, karena pada pasar modal disediakan fasilitas dimana pihak yang mempunyai kelebihan dana (investor) dengan pihak yang membutuhkan dana (emiten) dapat bertemu. Pihak yang memiliki dana berlebih (investor) mempunyai alternatif untuk menginvestasikan dananya dengan mempertimbangan *return* yang akan diperoleh nantinya, keadaan tersebut akan mendorong terciptanya alokasi dana yang efisien. Pasar modal (*capital market*) merupakan pasar yang memperjualbelikan sumber pembiayaan jangka panjang seperti surat utang (obligasi), ekuiti (saham), reksa dana, instrumen derivatif maupun instrumen lainnya.

Melalui pasar modal, investor bisa berinvestasi di beberapa perusahaan dengan membeli efek-efek yang diperdagangkan di pasar modal. Adanya pasar modal dapat memberi kesempatan bagi investor untuk memiliki perusahaan yang sehat serta berprospek bagus juga diikuti dengan *return* yang optimal. *Return* merupakan pengembalian hasil atas suatu investasi, sehingga pada saat berinvestasi para investor sedang mempertaruhkan suatu nilai sekarang untuk sebuah nilai pada masa yang akan datang. Risiko yang lebih tinggi biasanya dijumpai dengan peluang mendapatkan *return* yang lebih tinggi pula (*high risk high return, low risk low return*). Sehingga dikatakan bahwa *return ekspektasi* memiliki hubungan positif dengan risiko.

Salah satu instrumen pasar modal yang paling umum dan digemari adalah saham. Saham adalah bukti kepemilikan dalam bentuk surat atas suatu perusahaan, membeli saham berarti memiliki hak kepemilikan atas perusahaan yang telah dibeli atau disebut dengan investasi. Dalam berinvestasi, langkah awal investor adalah mencari tahu kondisi dari suatu entitas melalui informasi yang terdapat pada laporan keuangan, tujuannya adalah untuk memastikan kebenaran laporan keuangan dan meyakinkan investor sebelum berinvestasi. Untuk memastikan kesesuaian laporan keuangan, diperlukan pemeriksaan oleh pihak eksternal seperti lembaga independen (kantor akuntan publik). Melalui opini yang dikeluarkan oleh auditor, calon investor akan mengetahui kebenaran laporan keuangan perusahaan.

Opini audit menjadi hal yang penting sebagai dasar bagi investor untuk melakukan investasi. Opini audit *going concern* merupakan opini audit dengan paragraf penjas yang diberikan auditor apabila ditemui hal-hal yang membuat ragu atas kemampuan perusahaan dalam mempertahankan kelangsungan hidupnya atau terdapat ketidakpastian yang utuh atas perusahaan dalam menjalankan kegiatan operasinya dalam kurun waktu yang wajar, yakni tidak lebih dari satu tahun setelah tanggal laporan keuangan yang sedang diaudit (SPAP, 2011). Laporan audit dengan paragraf penjas terakit *going concern* adalah terdapat indikasi bahwa dalam penilaian auditor memiliki risiko yakni perusahaan mengalami ketidakmampuan serta ketidakpastian untuk bertahan dalam bisnisnya.

Suatu perusahaan tidak selamanya berada dalam keadaan yang baik, pada momen-momen tertentu ada masanya perusahaan akan mengalami kesulitan. Masa sulit yang menyebabkan perusahaan mengalami *going concern* dapat disebabkan beberapa faktor, diantaranya adalah kondisi perekonomian negara, nilai tukar mata uang dan kendala internal perusahaan. Kondisi tersebut menjadi faktor penyebab perusahaan tidak lagi mampu mempertahankan keberlangsungan usahanya. Sedangkan kelangsungan hidup suatu perusahaan adalah salah satu faktor yang menarik investor untuk menanamkan modalnya di perusahaan tersebut. (Fadhil Lizaldy, Yulinda, 2017) meneliti bahwa terdapat pengaruh positif antara opini *going concern* terhadap model prediksi kebangkrutan.

Tujuan utama investor berinvestasi adalah mendapatkan *return* yang maksimal. *Return* dianggap sebagai tolak ukur untuk memperkirakan seberapa besar keuntungan suatu saham. Investor yang melakukan investasi di pasar modal

akan mencari tahu saham perusahaan mana yang berpotensi memberikan profit optimal terlebih dahulu. Perusahaan yang mempunyai kinerja cukup baik cenderung diminati oleh para investor. Pertimbangan keputusan apakah investor akan menanamkan modalnya atau tidak disuatu perusahaan yaitu dengan melihat beberapa faktor salah satunya adalah rasio keuangan, rasio tersebut akan mempengaruhi pengembalian atas penanaman modal di suatu perusahaan. Rasio keuangan terdiri dari Rasio Profitabilitas, Rasio Solvabilitas dan Rasio Likuiditas.

Sebelum berinvestasi para investor cenderung menganalisis kinerja rasio keuangan, dalam hal ini disebut dengan faktor fundamental. Salah satu rasio yang dapat menggambarkan kondisi keuangan perusahaan menyangkut aspek penghimpunan maupun penyaluran dana adalah rasio profitabilitas. Menurut (Kasmir, 2016:196) “rasio profitabilitas merupakan rasio untuk menilai kemampuan perusahaan dalam mencari keuntungan. Tolak ukur kemampuan perusahaan untuk bertahan dalam bisnisnya dengan memperoleh laba (*return*) yang memadai adalah dilihat dari tingkat profitabilitas yang konsisten. Rasio profitabilitas dalam penelitian ini diukur dengan menggunakan *Return On Investment* (ROI) dan *Return On Equity* (ROE).

Return On Investment merupakan rasio yang memperlihatkan hasil dari jumlah aktiva yang digunakan dalam perusahaan, semakin tinggi ROI maka kinerja keuangan semakin baik dan keuntungan akan semakin meningkat. Hal yang melatarbelakangi penelitian ini adalah perbedaan hasil-hasil penelitian sebelumnya di mana (Hesti Mariyani, 2017) menemukan *Return On Equity* (ROE), *Return On Investment* (ROI), *Debt To Equity Ratio* (DER), *Deviden Payout Ratio* (DPR) dan

Net Profit Margin (NPM) tidak berpengaruh signifikan terhadap *Return Saham*. Sebaliknya (Ikmal Hamdani, Nurlasera Nurlasera, 2018) hasil uji simultan menunjukkan bahwa secara bersama-sama *Return On Investment*, *Economic Value Added* dan *Current Ratio* berpengaruh terhadap *return* saham.

Return On Equity (ROE) merupakan rasio yang mengukur laba bersih sesudah pajak dengan modal sendiri. Rasio ini mengedepankan bagaimana efisiensi operasi perusahaan dibuat menjadi keuntungan bagi para pemilik perusahaan. Rasio ini menilai sampai sejauh mana perusahaan memanfaatkan sumber daya yang dimiliki guna memberikan laba atas ekuitas. Penelitian ini dilatarbelakangi oleh perbedaan hasil-hasil penelitian sebelumnya dimana (Mutiara Tumonggor, dkk 2017) meneliti bahwa *Return On Equity* (ROE) tidak berpengaruh terhadap *Return Saham* Perusahaan. Tetapi sebaliknya menurut (Pande Widya Rahmadewi, dkk 2018) menemukan bahwa *Return On Equity* (ROE) berpengaruh signifikan terhadap *Return Saham*.

Debt Equity Ratio (DER) merupakan rasio yang diukur dengan menggunakan modal dan utang, semakin rendah rasio ini maka semakin baik. Namun bagi pemegang saham rasio ini lebih baik besar. Hal yang melatarbelakangi penelitian ini adalah perbedaan hasil-hasil penelitian sebelumnya dimana (Gd Gilang Gunadi, dkk 2015), (Amalia Zubaidah, dkk 2018) dan (Novita Supriantikasari, dkk 2019) meneliti bahwa *Debt Equity Ratio* (DER) tidak berpengaruh terhadap *return* saham. Sedangkan (Bambang Sudarsono, 2016) meneliti bahwa *Debt Equity Ratio* (DER) berpengaruh positif tidak signifikan

terhadap *return* saham perusahaan *property* dan *real estate* yang terdaftar pada Bursa Efek Indonesia.

Tabel 1

Daftar Jumlah Emiten, IHSG, Kapitalisasi Pasar, Nilai Rata-Rata Perdagangan Saham Harian, dan Transaksi Rata-Rata Perdagangan Saham Harian di Bursa Efek Indonesia Tahun 2015 – 2019

Tahun	Jumlah Emiten	IHSG	Kapitalisasi Pasar (Dalam Triliun Rupiah)	Nilai Rata-Rata Perdagangan Saham Harian (Dalam Triliun Rupiah)	Transaksi Rata-Rata Perdagangan Saham Harian (Ribuan Kali)
2019	668	6.299,539	7.265,02	9.105,79	468,80
2018	619	6.194,498	7.023,50	8.500,36	386,80
2017	566	6355,654	7.052,39	7.603,33	312,48
2016	537	5.296,711	5.753,61	7.498,32	264,13
2015	521	4.593,008	4.872,70	5.763,78	221,58

Sumber: Laporan Tahunan 2019 Bursa Efek Indonesia.

Dari tabel diatas, dapat dilihat bahwa jumlah emiten selalu mengalami peningkatan dari tahun ke tahun, hal ini menggambarkan bahwa pasar modal cukup baik. Namun IHSG dan Kapitalisasi Pasar mengalami kenaikan dan penurunan, hal tersebut menandakan bahwa kehidupan investasi di pasar modal secara umum tidak terlalu baik.

Fenomena yang dihadapi pasar modal adalah tidak semua perusahaan yang memiliki citra yang baik akan memberikan *return* yang baik pula, sehingga perlu dilakukan riset yang lebih mendalam mengenai perusahaan tersebut. Perusahaan bisa saja mengalami fluktuasi *return* yang disebabkan oleh berbagai faktor seperti faktor makro dan mikro (Investor.id, 2020). Fluktuasi *return* saham perusahaan dapat dilihat pada perusahaan yang mengalami kenaikan atau penurunan nilai

return saham dari tahun ke tahun. Pada tahun 2019 terdapat perusahaan yang mengalami peningkatan *return* secara luar biasa dari tahun sebelumnya, sebagai contoh PT Bank Tabungan Pensiun Nasional Syariah Tbk (BTPS) dan kebalikannya ada pula perusahaan yang mengalami penurunan *return* dari tahun sebelumnya yaitu PT Trikonsel Oke Tbk (TRIO) (cnbcindonesia.com, 2020).

Berdasarkan fakta diatas, dapat diketahui bahwa terdapat beberapa faktor yang dapat mempengaruhi pergerakan *return* saham dan berdasarkan uraian penelitian terdahulu terdapat perbedaan dalam hasil penelitian dengan perbedaan dalam pemakaian jenis rasio. Timbulnya perbedaan hasil penelitian dari peneliti-peneliti terdahulu menjadi dasar fenomena peneliti untuk membuktikannya dan melakukan penelitian lanjutan. Penulis termotivasi untuk mengembangkan dalam bentuk penelitian skripsi dengan judul **”Pengaruh Penerimaan Opini Audit *Going Concern* (GCO), Profitabilitas dan Risiko Keuangan Terhadap *Return* Saham Pada Perusahaan Perbankan yang Terdaftar di Bursa Efek Indonesia Periode 2015-2019”**

1.2 Permasalahan

1.2.1 Identifikasi Masalah

Berdasarkan uraian latar belakang diatas, penulis memperoleh beberapa identifikasi masalah:

1. Bagaimanakah pengaruh opini audit *going concern* (GCO) terhadap *return* saham?
2. Bagaimanakah pengaruh *Return On Investment* (ROI) terhadap *return* saham?
3. Bagaimanakah pengaruh *Return On Equity* (ROE) terhadap *return* saham?

4. Bagaimanakah pengaruh *Debt to Equity Ratio* (DER) terhadap *return* saham?
5. Bagaimanakah pengaruh opini audit *going concern* (GCO), *Return On Investment* (ROI), *Return On Equity* (ROE) dan *Debt to Equity Ratio* (DER) berpengaruh terhadap *return* saham?

1.2.2 Pembatasan Masalah

Untuk mendapatkan pembahasan yang lebih rinci dan tidak keluar dari pokok pembahasan, maka penulis membatasi masalah atau ruang lingkup masalah yang akan dibahas yaitu Penerimaan Opini Audit *Going Concern* (GCO), *Return On Investment* (ROI), *Return On Equity* (ROE) dan *Debt to Equity Ratio* (DER) terhadap *return* saham pada Perusahaan Perbankan yang Terdaftar di Bursa Efek Indonesia periode 2014-2019.

1.2.3 Perumusan Masalah

Berdasarkan uraian pada latar belakang di atas, maka pokok permasalahan yang akan dibahas dalam penelitian ini adalah “Bagaimana pengaruh penerimaan opini audit *going concern* (GCO), *Return On Investment* (ROI), *Return On Equity* (ROE) dan *Debt to Equity Ratio* (DER) berpengaruh terhadap *return* saham?”

1.3 Tujuan Penelitian

Berdasarkan uraian di atas, maka tujuan dari penulisan proposal penelitian ini adalah:

1. Untuk mengetahui pengaruh Opini Audit *Going Concern* (GCO), *Return On Investment* (ROI), *Return On Equity* (ROE), dan *Debt to Equity Ratio* (DER) secara simultan terhadap *Return Saham* pada Perusahaan Perbankan yang Terdaftar di Bursa Efek Indonesia periode 2015-2019.

2. Untuk mengetahui pengaruh Opini *Going Concern* (GCO) terhadap *Return Saham* pada Perusahaan Perbankan yang Terdaftar di Bursa Efek Indonesia periode 2015-2019.
3. Untuk mengetahui pengaruh *Return On Investment* (ROI) terhadap *Return Saham* pada Perusahaan Perbankan yang Terdaftar di Bursa Efek Indonesia periode 2015-2019.
4. Untuk mengetahui pengaruh *Return On Equity* (ROE) terhadap *Return Saham* pada Perusahaan Perbankan yang Terdaftar di Bursa Efek Indonesia periode 2015-2019.
5. Untuk mengetahui pengaruh *Debt to Equity Ratio* (DER) terhadap *Return Saham* pada Perusahaan Perbankan yang Terdaftar di Bursa Efek Indonesia periode 2015-2019.

1.4 Manfaat Penelitian

Manfaat yang diharapkan dari penelitian ini bagi berbagai pihak adalah sebagai berikut:

1. Bagi akademik, diharapkan dari hasil penelitian dapat menjadi tambahan pengetahuan dari laboratorium keilmuan yang dibutuhkan bagi dunia akademik.
2. Bagi praktik, diharapkan dapat memberikan manfaat atau sebagai sumber pertimbangan para investor untuk pengambilan keputusan di pasar modal, terkhusus pada perusahaan yang bergerak di sektor perbankan.

DAFTAR PUSTAKA

- Abdullah, Mohammad Nayeem. 2015. The Impact of Financial Leverage and Market Size on Stock Returns on the Dhaka Stock Exchange: Evidence from selected stocks in the manufacturing sector. *International Journal of Economics, Finance and Management Sciences* 2015; 3(1): 10-15.
- Aisah, Ayu Nurhayani. Dan Kastawan Mandala. 2016. Pengaruh Return on Equity, Earning Per Share, Firm Size dan Operating Cash Flow Terhadap Return Saham. *E-Jurnal Manajemen Unud*, Vol. 5, No. 11, 2016: 6907-6936.
- Al Haryono Jusup. 2014. *Auditing (Pengauditan Berbasis ISA)*. Yogyakarta : Sekolah Tinggi Ilmu Manajemen YPKN.
- Ammad, Zafar, Sadaf Mustaf dan Atiya Saeed. 2017. The Effect of Financial Leverage and Market Size on Stock Returns on the Karachi Stock Exchange: Evidence from Selected Stocks in the Non-Financial Sector of Pakistan. *The International Journal Of Business & Management*.
- Anwaar, Maryyam. 2016. Impact of Firms' Performance on Stock Returns (Evidence from Listed Companies of FTSE-100 Index London. *Global Journal of Management and Business Research: D Accounting and Auditing* Volume 16 Issue 1 Version 1.0 Year 2016.
- Arens Alvin A, Elder Randal J, Beasley Mark S, Amir Abadi Jusuf. 2015. *Auditing dan Jasa Assurance*. Jilid 1. Edisi Keduabelas. Jakarta: Salemba Empat.
- Arens, A. A., Elder, R. J., & Beasley, M. S. 2015. *Auditing dan Jasa Assurance Pendekatan Terintegrasi*. Jilid 1. Edisi Lima Belas- Jakarta: Erlangga.
- Ariyanti, Ajeng Ika. 2016. Pengaruh CR, TATO, NPM dan ROA Terhadap Return Saham. *Jurnal Ilmu dan Riset Manajemen* : Volume 5, Nomor 4, April 2016.
- Azhari, Fadhli & Muhammad Nuryatno. (2019). Pengaruh Profitabilitas, Ukuran Perusahaan, Kepemilikan Institusional, dan Komite Audit Terhadap Ketepatan Waktu. *Fakultas Ekonomi dan Bisnis*. Jakarta: Universitas Trisakti.
- Ball, Ray and Gerakos, Joseph, Linnainmaa, Juhani T. dan Nikolaev, Valeri. 2015. Accruals, cash flows, and operating profitability in the cross section of stock returns. *Journal of Financial Economics* 121, 2016: 28–45.

- Brigham, Eugene F. dan Joul F Houston. 2014. *Dasar-dasar Manajemen Keuangan*. Jakarta: Salemba Empat.
- Darmawan, Deni. (2014). *Metode Penelitian Kuantitatif*. Bandung : PT. Remaja Rosdakarya.
- Fahmi, Irham. 2015. *Pengantar Manajemen Keuangan Teori dan Soal Jawab*. Bandung: Alfabeta.
- Gd Gilang Gunadi dan I Ketut Wijaya Kesuma. 2015."Pengaruh ROA, DER, EPS terhadap Return Saham Perusahaan Food And Beverage BEI". *Jurnal Manajemen Unud*. Vol. 4, No. 6.
- Ghozali, Imam, 2016. *Aplikasi Analisis Multivariate dengan Program IBM SPSS 23* (Edisi 8). Cetakan ke VIII. Semarang : Badan Penerbit Universitas Diponegoro.
- Ghozali, Imam, Hengky Latan. 2015. *Konsep, Teknik, Aplikasi Menggunakan Smart PLS 3.0 Untuk Penelitian Empiris*. BP Undip. Semarang.
- Hamdani, Ikmal dan Nurlasera. 2016. *Pengaruh Return On Investment (ROI), Economic Value Added (EVA) dan Current Rasio (CR) Terhadap Return Saham*. *Jurnal Al-Iqtishad*, Edisi 12 Volume II Tahun 2016.
- Hanafi, Mamduh M dan Abdul Halim. 2016. *Analisis Laporan Keuangan*. Edisi Kelima. Yogyakarta: UPP STIM YKPN.
- Hanafi, Mamduh M. dan Abdul Halim, 2014, *Analisis Laporan Keuangan*. Edisi tujuh. UPP AMP YKPN. Yogyakarta.
- Hartono, Jogyanto. 2016. *Teori Portofolio dan Analisis Investasi*. Edisi Kesepuluh. Yogyakarta.
- Hery. 2015. *Analisis Laporan Keuangan*. Edisi 1. Yogyakarta: Center For Academic Publishing Services.
- Hidayat, A. A. (2018). Analisis faktor-faktor keuangan yang berpengaruh padapenerimaan opini audit going concern. (Studi Empiris Pada Perusahaan Manufaktur yang Terdaftar di Bursa Efek Indonesia), (2), 1–11.
- Hidayat, Muhammad Rizkan. 2019. Analisis Pengaruh Return on Assets (ROA), Net Profit Margin (NPM), Earning Per Share (EPS) dan Price Earning Ratio (PER) Terhadap Return Saham, Skripsi, Universitas Muhammadiyah Malang.

<https://www.cnbcindonesia.com/market/20191229214522-17-126364/5>, Saham Paling Cuan Tahun 2019, Diakses 26 November 2020.

<https://www.investor.id/investory>, Penyebab Naik dan Turunnya Harga Saham, Diakses 26 November 2020.

Institut Akuntan Publik Indonesia. 2013. SA Seksi : 150.1-150.2.

Izzati, S. S. dan L. S. 2014. Fator- fator yang mempengaruhi penerimaan opini audit going concern pada perusahaan manufaktur Yng terdaftar di Bursa Efe Indonesia.

Jatmiko, Yohanes Yudie. 2016. Hubungan Profitabilitas, Ukuran Perusahaan dan Kepemilikan Publik dengan Ketepatan Wktu Penyampaian Laporan Keuangan, Skripsi, Universitas Sanata Dharma.

Kasmir, 2014. *Analisis Laporan Keuangan*, Edisi Pertama, Cetakan Ketujuh. Jakarta: PT. Rajagrafindo Persada

Kasmir. 2015. *Analisis Laporan Keuangan*. Jakarta: PT Raja Grafindo Persada.

Kasmir. 2016. *Analisis Laporan Keuangan*. Jakarta: Rajawali Pers.

Komite SPAP Ikatan Akuntan Indonesia (IAI). 2011. Standar Profesional Akuntan Publik. Jakarta: Salemba Empat.

Kurniasari, Wulan, Adi Wiranto dan Muhammad Yusuf. 2018. Pengaruh Inflasi Dan Suku Bunga Terhadap Return Saham Dengan Profitabilitas Sebagai Variabel Intervening Di Perbankan Yang Terdaftar Di Bursa Efek Indonesia Tahun 2013-2015. *Journal Of Accounting Science* Vol. 2 No. 1 EISSN 2548-3501.

Lawrence J. Gitman and Chad J. Zutter. 2015. *Principle Of Managerial Finance*, Fourteenth Edition. Singapore: Pearson Education.

Mariyani, Hesti. 2017. Pengaruh ROE, ROI, DER, DPR DAN NPM Terhadap Return Saham Perusahaan Inde LQ-45 Tahun 2013-2015. *Simki-Economic* Vol. 01 No. 07 Tahun 2017.

Mohamad, Samsul. 2015. *Pasar Modal dan Manajemen Portofolio*, Edisi 2. Jakarta: Erlangga.

Mulyadi. 2016. *Sistem Akuntansi*. Jakarta Selatan: Salemba Empat.

Munawir. 2014. *Analisa Laporan Keuangan*. Yogyakarta: Liberty

- Rahmadewi, Pande Widya, dan Nyoman Abundanti. 2018. Pengaruh EPS, PER, CR dan ROE Terhadap Harga Saham di Bursa Efek Indonesia. E-Jurnal Manajemen Unud, Vol. 7, No. 4, 2018: 2106-2133.
- Refgia, Thesa. 2017. Pengaruh Pajak, Tunneling Incentive, Mekanisme Bonus, Ukuran Perusahaan, dan Kepemilikan Asing Terhadap Transfer Pricing. Jurnal Online Mahasiswa Universitas Riau.
- Rohmatin, Estu. 2017. Pengaruh Inflasi, Leverage, Likuiditas dan Profitabilitas Terhadap Return Saham (Studi pada Perusahaan Food and Beverage yang Terdaftar di BEI 2013-2016), Skripsi, Institut Agama Islam Negeri Surakarta.
- Sihombing, Veberta Immanuel. 2017. Pengaruh Penerimaan Opini Audit Going Concern (GCO), Profitabilitas dan Risiko Keuangan Terhadap Return Saham Pada Perusahaan Perbankan yang Terdaftar di Bursa Efek Indonesia, Skripsi, Universitas Sumatera Utara.
- Soon-Ho Kima dan Dongcheol Kimb. 2014. Investor sentiment from internet message postings and the predictability of stock returns. Journal of Economic Behavior & Organization 107, 2014: 708–729.
- Standar Profesional Akuntan Publik (SPAP). 2011. PSA No.01 SA Seksi 150.2. Institut Akuntan Publik Indonesia. Jakarta.
- Standar Profesional Akuntan Publik (SPAP). 2011. PSA No.29 SA Seksi 508. Institut Akuntan Publik Indonesia. Jakarta
- Standar Profesional Akuntan Publik (SPAP). 2011. PSA No.30 SA Seksi 341.1. Institut Akuntan Publik Indonesia. Jakarta
- Stiyono, Erik. Dan Amanah Lailatul. 2016. Pengaruh Kinerja Keuangan dan Ukuran Perusahaan Terhadap Return Saham. Jurnal Ilmu dan Riset Akuntansi : Volume 5, Nomor 5, Mei 2016.
- Sudarsono, Bambang dan Sudiyatno, Bambang. 2016. “Faktor-Faktor Yang Mempengaruhi Return Saham Pada Perusahaan Properti dan Real Estate Yang Terdaftar Pada Bursa Efek Indonesia Tahun 2009 S/D 2014”. Jurnal Bisnis dan Ekonomi (JBE), Vol.23 No.1.
- Sugiyono. 2017. *Metodologi Penelitian Kuantitatif, Kualitatif dan R&D*. Bandung: CV Alfabeta.

Supriantikasari, Novita. Dan Utami, Sri Endang. 2019. Pengaruh Return On Assets, Debt To Equity Ratio, Current Ratio, Earning Per Share Dan Nilai Tukar Terhadap Return Saham. JRAMB Prodi Akuntansi, Fakultas Ekonomi UMB Yogyakarta. Volume 5, No.1, Mei 2019. Hal: 49-66.

Tumonggor, Mutiara. Sri, Murni, dan Paulina V. 2017. Analisis Pengaruh Current Ratio on Equity, Debt to Equity Ratio dan Growth Terhadap Return Saham Pada Cosmetics and Household Industry yang Terdaftar di BEI Periode 2010-2016. Jurnal EMBA Vol.5 No.2 Juni 2017, Hal. 2203 - 2210.

Utami, Widya Retno, Sri Hartoyo, dan Tubagus Nur Ahmad Maulana. (2015). The Effect of Internal and External Factors on Stock Return : Empirical Evidence from the Indonesian Construction Subsector. Asian Journal of Business and Management, 3(5), 370–377.

www.idx.co.id diakses 20 Juni 2020.

www.lipi.go.id diakses 09 Juni 2020.

Zubaidah, Amilia, Bambang Sudiyatno, dan Elen Puspitasari. “Pengaruh Kinerja Perusahaan dan Struktur Modal Terhadap Return Saham (Studi Empirik pada Perusahaan Manufaktur yang Terhadap di Bursa Efek Indonesia Periode Tahun 2013-2016”. Prosiding SENDI_U 2018.