



UNIVERSITAS MUHAMMADIYAH PROF. DR. HAMKA

**PENGARUH PROFITABILITAS, *EARNING PER SHARE*, DAN
STRUKTUR MODAL TERHADAP HARGA SAHAM
PADA PERUSAHAAN PERTAMBANGAN
DI BURSA EFEK INDONESIA**

SKRIPSI

Putri Aisyah

1802015105

FAKULTAS EKONOMI DAN BISNIS
PROGRAM STUDI AKUNTANSI
JAKARTA
2022



UNIVERSITAS MUHAMMADIYAH PROF. DR. HAMKA

**PENGARUH PROFITABILITAS, *EARNING PER SHARE*, DAN
STRUKTUR MODAL TERHADAP HARGA SAHAM
PADA PERUSAHAAN PERTAMBANGAN
DI BURSA EFEK INDONESIA**

SKRIPSI

Putri Aisyah

1802015105

Diajukan sebagai salah satu syarat untuk memperoleh gelar Sarjana Ekonomi

FAKULTAS EKONOMI DAN BISNIS
PROGRAM STUDI AKUNTANSI
JAKARTA
2022

PERNYATAAN ORISINALITAS

Saya menyatakan dengan sesungguhnya bahwa Skripsi dengan judul **“PENGARUH PROFITABILITAS, *EARNING PER SHARE*, DAN STRUKTUR MODAL TERHADAP HARGA SAHAM PADA PERUSAHAAN PERTAMBANGAN DI BURSA EFEK INDONESIA”** merupakan hasil karya sendiri dan sepanjang pengetahuan dan keyakinan saya tidak mencantumkan tanpa pengakuan bahan – bahan yang telah dipublikasikan sebelumnya atau ditulis oleh orang lain, atau sebagian bahan yang pernah diajukan untuk gelar atau ijazah Universitas Muhammadiyah Prof. DR. HAMKA atau perguruan tinggi lainnya.

Semua sumber baik yang dikutip maupun dirujuk telah saya nyatakan dengan benar. Apabila ternyata di kemudian hari penulisan Skripsi ini merupakan hasil plagiat atau penjiplakan terhadap karya orang lain, maka saya bersedia mempertanggungjawabkan sekaligus bersedia menerima sanksi berdasarkan aturan di Universitas Muhammadiyah Prof. DR. HAMKA.

Jakarta, 28 Juli 2022
Yang Menyatakan





(Putri Aisyah)
NIM 1802015105

PERSETUJUAN UJIAN SKRIPSI


JUDUL : **PENGARUH PROFITABILITAS, *EARNING PER SHARE*, DAN STRUKTUR MODAL TERHADAP HARGA SAHAM PADA PERUSAHAAN PERTAMBANGAN DI BURSA EFEK INDONESIA**

NAMA : **PUTRI AISYAH**
NIM : **1802015105**
PROGRAM STUDI : **AKUNTANSI**
TAHUN AKADEMIK : **2021/2022**

Skripsi ini telah disetujui oleh pembimbing untuk diujikan dalam ujian skripsi:

Pembimbing I	Ahmad Subaki, S.E., M.M., AK., CA., CPA.	
Pembimbing II	Herwin Kurniawan, S.E., M.M.	

Mengetahui,
Ketua Program Studi Akuntansi Fakultas Ekonomi dan Bisnis
Universitas Muhammadiyah Prof. DR. HAMKA


(Meita Larasati, S.Pd., M.Sc.)

PENGESAHAN SKRIPSI

Skripsi dengan judul :

PENGARUH PROFITABILITAS, *EARNING PER SHARE*, DAN STRUKTUR MODAL TERHADAP HARGA SAHAM PADA PERUSAHAAN PERTAMBANGAN DI BURSA EFEK INDONESIA

Yang disusun oleh :
Putri Aisyah
1802015105

Telah diperiksa dan dipertahankan di depan panitia ujian kesarjanaan strata – satu (S1) Akuntansi Fakultas Ekonomi dan Bisnis Universitas Muhammadiyah Prof. DR. HAMKA
Pada tanggal : 28 Juli 2022

Tim penguji :

Ketua, merangkap Anggota :



(Dr. Budiandru, S.E., Ak., M.E.Sy., CA., CPA., Cpi., ACPA)

Sekretaris, Merangkap anggota :



(H. Yanto, S.E., Ak., M.Si., BKP., CA)

Anggota :



(Meita Larasati, S.Pd., M.Sc)


Mengetahui,

Ketua Program Studi Akuntansi
Fakultas Ekonomi dan Bisnis
Universitas Muhammadiyah
Prof. DR. HAMKA



(Meita Larasati, S.Pd., M.Sc)

Dekan Fakultas Ekonomi dan Bisnis
Universitas Muhammadiyah
Prof. DR. HAMKA



(Dr. Zulpahmi, S.E., M.Si)

**PERNYATAAN PERSETUJUAN PUBLIKASI KARYA ILMIAH UNTUK
KEPENTINGAN AKADEMIS**

Sebagai citivas akademik Universitas Muhammadiyah Prof. DR. HAMKA, saya yang bertanda tangan di bawah ini :

Nama : Putri Aisyah
NIM : 1802015105
Program Studi : S1 Akuntansi
Fakultas : Ekonomi dan Bisnis
Universitas Muhammadiyah Porf. DR. HAMKA
Jenis Karya : Skripsi

Dengan pengembangan ilmu dan pengetahuan, menyetujui untuk memberikan kepada Universitas Muhammadiyah Prof. DR. HAMKA **Hak Bebas Royalti Non-eksklusif (*Non Exclusive Royalti Free-right*)** atas karya ilmiah saya yang berjudul : **“PENGARUH PROFITABILITAS, *EARNING PER SHARE*, DAN STRUKTUR MODAL TERHADAP HARGA SAHAM PADA PERUSAHAAN PERTAMBANGAN DI BURSA EFEK INDONESIA.”**

Beserta perangkat yang ada (jika diperlukan). Dengan Hak Bebas Royalti Non-eksklusif ini Universitas Muhammadiyah Prof. DR. HAMKA berkah menyimpan, mengalihmediakan, mengelola dalam bentuk pangkalan data (*database*), merawat, dan mempublikasikan skripsi saya selama tetap menyantumkan nama saya sebagai penulis atau pencipta dan sebagai pemilik Hak Cipta.

Demikian pernyataan ini saya buat dengan sebenarnya.

Dibuat di : Jakarta

Pada tanggal :

Yang menyatakan,



(Putri Aisyah)

NIM 1802015105

ABSTRAKSI

Putri Aisyah (1802015105)

PENGARUH PROFITABILITAS, *EARNING PER SHARE*, DAN STRUKTUR MODAL TERHADAP HARGA SAHAM PADA PERUSAHAAN PERTAMBANGAN DI BURSA EFEK INDONESIA,

Skripsi. *Program Sarjana Program Studi Akuntansi. Fakultas Ekonomi dan Bisnis Universitas Muhammdiyah Prof. DR. HAMKA. 2022. Jakarta.*

Kata kunci : Profitabilitas, *Earning Per Share*, Struktur Modal, Harga Saham.

Harga saham merupakan sebuah permintaan dan penawaran di pasar modal pada waktu tertentu. Pasar modal di masa pandemi Covid-19 mengalami kenaikan yang signifikan, hal ini membuat investor lebih tertarik untuk berinvestasi di pasar modal. Harga saham yang stabil dilihat dari kolaborasi seluruh perusahaan sebagai upaya meningkatkan kinerja yang dilihat dari laporan keuangan yang dipublikasikan oleh perusahaan.

Tujuan penelitian ini adalah untuk mengetahui Profitabilitas, *Earning Per Share*, dan Struktur Modal terhadap Harga Saham pada perusahaan pertambangan periode 2016 – 2020. Sampel yang digunakan sebanyak 10 (sepuluh) perusahaan pertambangan dengan metode *purposive sampling* (berdasarkan kriteria tertentu). Analisis data yang digunakan adalah analisis statistik deskriptif, dan analisis regresi linear berganda dengan menggunakan program SPSS versi 25.

Berdasarkan hasil penelitian ini menyatakan bahwa secara parsial profitabilitas dan *earning per share* berpengaruh signifikan terhadap harga saham. Struktur modal tidak berpengaruh terhadap harga saham. Sedangkan, secara simultan profitabilitas, *earning per share*, dan struktur modal berpengaruh signifikan terhadap harga saham. Hasil penelitian ini menunjukkan bahwa perusahaan masih belum mampu mengelola struktur modal dengan baik. Hal ini ditunjukkan dengan tidak berpengaruh variabel struktur modal, sebab investor lebih mengambil keuntungan dari hutang terhadap ekuitas sehingga risikonya besar dan membuat harga saham menurun. Maka, perusahaan lebih memperhatikan struktur modalnya agar risiko yang dihadapinya sedikit.

ABSTRACT

Putri Aisyah (1802015105)

THE EFFECT OF PROFITABILITY, EARNINGS PER SHARE, AND CAPITAL STRUCTURE ON THE SHARE PRICES OF MINING COMPANIES REGISTERED IN INDONESIAN STOCK EXCHANGE

Thesis. Bachelor Degree Program of Accounting Study. Faculty of Economic and Business University of Muhammadiyah Prof. DR. HAMKA. 2022. Jakarta.

Keywords : Profitability, Earning Per Share, Capital Structure, Share Prices

The stock price is a demand and supply in the capital market at a certain time. The capital market during the Covid-19 pandemic experienced a significant increase, this made investors more interested in investing in the capital market. Stable stock prices are seen from the collaboration of all companies as an effort to improve performance as seen from the financial statements published by the company.

The purpose of this study was to determine Profitability, Earning Per Share, and Capital Structure on Share Prices in mining companies for the 2016 - 2020 period. The sample used was 10 (ten) mining companies with purposive sampling method (based on certain criteria). The data analysis used is descriptive statistical analysis, and multiple linear regression analysis using SPSS version 25 program.

Based on the results of this study states that partially profitability and earnings per share have a significant effect on stock prices. Capital structure has no effect on stock prices. Meanwhile, simultaneously profitability, earnings per share, and capital structure have a significant effect on stock prices. The results of this study indicate that the company is still not able to manage the capital structure properly. This is shown by not having an effect on the capital structure variable, because investors are more likely to take advantage of debt to equity so that the risk is large and causes stock prices to decline. Thus, the company pays more attention to its capital structure so that it faces less risk.

KATA PENGANTAR

Assalamu'alaikum Warahmatullahi Wabarakatuh

Segala puji dan syukur penulis panjatkan kehadiran Allah SWT atas segala limpahan rahmat dan hidayah-Nya dan tak lupa shalawat serta salam tercurahkan kepada Nabi Muhammad SAW beserta keluarga dan sahabat-sahabatnya. Dalam penelitian (skripsi) ini, penulis sangat berterima kasih kepada kedua orangtua, Bapak saya Suwanto dan Ibu Wakiyem, serta kakak-kakak saya yaitu Agus Dwi Kharisma, Azis Tri Saputro, dan Bagus Eko. Skripsi yang berjudul “Pengaruh Profitabilitas, *Earning Per Share*, dan Struktur Modal terhadap Harga Saham Pada Perusahaan Pertambangan di Bursa Efek Indonesia.”

Dalam proses penyusunan skripsi ini terdapat banyak hambatan dan kendala, namun penulis menyadari bahwa skripsi ini tidak mungkin terselesaikan dengan baik tanpa adanya bantuan, bimbingan, dukungan serta doa dari berbagai pihak dan juga perhatian selama penyusunan skripsi ini. Oleh karena itu, peneliti tak lupa untuk mengucapkan terima kasih kepada :


1. Bapak Prof. Dr. H. Gunawan Suryoputro, M. Hum. selaku Rektor Universitas Muhammadiyah Prof. DR. HAMKA.
2. Bapak Dr. Zulpahmi, S.E., M.Si., selaku Dekan Fakultas Ekonomi dan Bisnis Universitas Muhammadiyah Prof. DR. HAMKA.
3. Bapak Sumardi, S.E., M.Si., selaku Wakil Dekan I Fakultas Ekonomi dan Bisnis Universitas Muhammadiyah Prof. DR. HAMKA.
4. Bapak M. Nurrasyidin, S.E., M.Si., selaku Wakil Dekan II Fakultas Ekonomi dan Bisnis Universitas Muhammadiyah Prof. DR. HAMKA.
5. Bapak Edi Setiawan, S.E., M.M., selaku Wakil Dekan III dan IV Fakultas Ekonomi dan Bisnis Universitas Muhammadiyah Prof. DR. HAMKA.
6. Ibu Meita Larasati, S.Pd., M.Sc., selaku Ketua Program Studi S1 Akuntansi Fakultas Ekonomi dan Bisnis Universitas Muhammadiyah Prof. DR. HAMKA.

7. Bapak Ahmad Subaki, S.E., M.M., AK., CA., CPA. selaku Dosen Pembimbing I yang telah meluangkan waktu, memberikan bimbingan dan koreksi serta arahan hingga terselesaikannya skripsi ini.
8. Bapak Herwin Kurniawan, SE., MM. selaku Dosen Pembimbing II yang telah memberikan arahan serta motivasi dan bimbingannya sehingga skripsi ini dapat terselesaikan dengan baik.
9. Sahabat seperjuangan yaitu Muhammad Yusuf, Dinda Ayu, Hera Oktaviani, Laila Mauliana, Rahma Sarita dan Rani Antika yang selalu memberikan motivasi, semangat, saran, dan doa.

Saya menyadari bahwa dalam proses penyusunan skripsi ini banyak terdapat kekurangan maupun kekeliruan. Oleh karena itu, peneliti mengharapkan kritik dan saran yang membangun untuk kesempurnaan skripsi ini. Peneliti berharap, skripsi ini dapat dijadikan referensi dan sarana untuk menambah pengetahuan bagi pembaca maupun pihak yang bersangkutan.

Wassalamu 'alaikum Warahmatullahi Wabarakatuh

Jakarta, 28 Juli 2022
Peneliti,

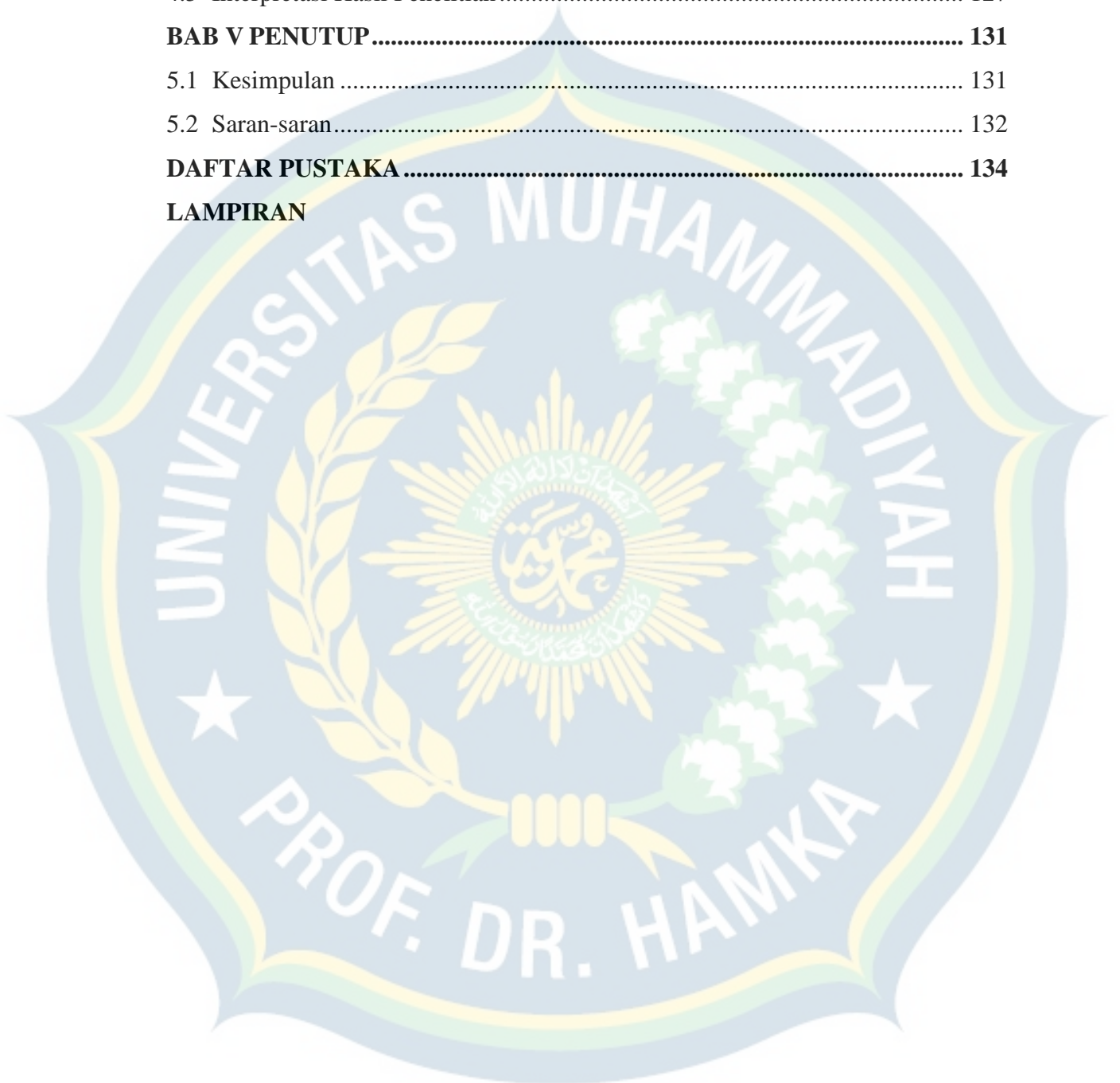

(Putri Aisyah)
NIM 1802015105

DAFTAR ISI

	Halaman
PERNYATAAN ORISINALITAS	iii
PERSETUJUAN UJIAN SKRIPSI	iv
PENGESAHAN SKRIPSI	v
PERNYATAAN PERSETUJUAN PUBLIKASI KARYA ILMIAH UNTUK KEPENTINGAN AKADEMIS	vi
ABSTRAKSI	vii
ABSTRACT	vii
KATA PENGANTAR	ix
DAFTAR ISI	xi
DAFTAR TABEL	xiv
DAFTAR GAMBAR	xv
BAB I PENDAHULUAN	1
1.1 Latar Belakang Penelitian	1
1.2 Permasalahan	7
1.2.1 Identifikasi Masalah	7
1.2.2 Pembatasan Masalah	8
1.2.3 Perumusan Masalah.....	8
1.3 Tujuan Penelitian	8
1.4 Manfaat Penelitian	9
BAB II TINJAUAN PUSTAKA	10
2.1 Gambaran Penelitian Terdahulu.....	10
2.2 Telaah Pustaka	36
2.2.1 <i>Signalling Theory</i>	36
2.2.2 Laporan Keuangan	38
2.2.3 Kinerja Keuangan.....	39
2.2.4 Profitabilitas	41
2.2.5 <i>Earning Per Share</i>	43

2.2.6	Struktur Modal	44
2.2.7	Harga Saham	46
2.3	Kerangka Pemikiran Teoritis	48
2.4	Rumusan Hipotesis	52
BAB III METODOLOGI PENELITIAN		53
3.1	Metode Penelitian	53
3.2	Operasionalisasi Variabel	53
3.3	Populasi Dan Sampel	56
3.3.1	Populasi	56
3.3.2	Sampel	56
3.3	Teknik Pengumpulan Data	58
3.4.1	Tempat dan waktu penelitian	58
3.4.2	Teknik pengumpulan data	58
3.4	Teknik Pengolahan Dan Analisis Data	58
BAB IV HASIL DAN PEMBAHASAN.....		63
4.1	Gambaran Umum Objek Penelitian	63
4.1.1	Lokasi Penelitian	63
4.1.2	Sejarah Singkat Bursa Efek Indonesia	64
4.1.3	Profit Singkat Perusahaan	65
4.2	Hasil Pengolahan Data dan Pembahasan	71
4.2.1	Penyajian Data	71
4.3	Analisis Akuntansi	103
4.3.1	Pengaruh Profitabilitas Terhadap Harga Saham	103
4.3.2	Pengaruh <i>Earning Per Share</i> Terhadap Harga Saham	107
4.3.3	Pengaruh Struktur Modal Terhadap Harga Saham	110
4.3.4	Pengaruh Profitabilitas, <i>Earning Per Share</i> , dan Struktur Modal Terhadap Harga Saham	114
4.4	Analisis Statistik	118
4.4.1	Analisis Statistik Deskriptif	118
4.4.2	Analisis Regresi Linear Berganda	119
4.4.3	Uji Asumsi Klasik	120

4.4.4 Uji Hipotesis.....	124
4.4.5 Uji Statistik Koefisiensi Determinasi (R^2)	126
4.5 Interpretasi Hasil Penelitian	127
BAB V PENUTUP.....	131
5.1 Kesimpulan	131
5.2 Saran-saran.....	132
DAFTAR PUSTAKA.....	134
LAMPIRAN	

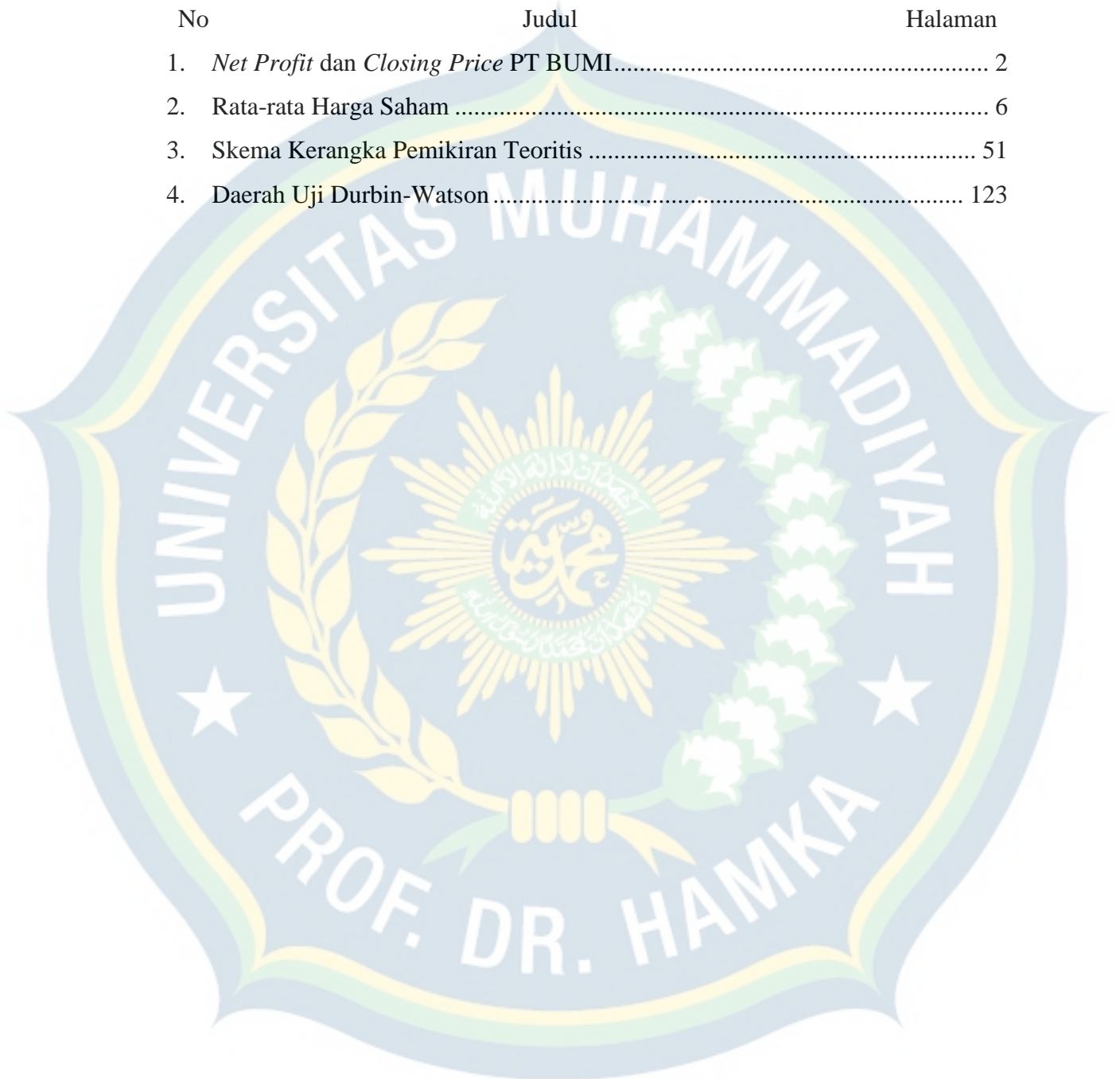


DAFTAR TABEL

No	Judul	Halaman
1.	Ringkasan Penelitian Terdahulu	22
2.	Operasional Variabel.....	55
3.	Populasi Perusahaan Pertambangan Yang Terdaftar di BEI.....	57
4.	Profitabilitas	72
5.	Kenaikan dan Penurunan Profitabilitas.....	75
6.	<i>Earning Per Share</i>	80
7.	Kenaikan dan Penurunan <i>Earning Per Share</i>	83
8.	Struktur Modal	88
9.	Kenaikan dan Penurunan Struktur Modal.....	91
10.	Harga Saham (Harga Saham Penutupan).....	95
11.	Kenaikan dan Penurunan Harga Saham.....	98
12.	Pengaruh Profitabilitas Terhadap Harga Saham	104
13.	Pengaruh <i>Earning Per Share</i> Terhadap Harga Saham.....	107
14.	Pengaruh Struktur Modal Terhadap Harga Saham	111
15.	Pengaruh Profitabilitas, <i>Earning Per Share</i> , dan Struktur Modal Terhadap Harga Saham	114
16.	Statistik Deskriptif	118
17.	Hasil Analisis Regresi Linear Berganda	119
18.	Hasil Uji Multikolinearitas.....	121
19.	Hasil Uji Heteroskedastisitas	122
20.	Hasil Uji Autokorelasi	123
21.	Hasil Uji Statistik t.....	124
22.	Hasil Uji Statistik F.....	126
23.	Hasil Uji Koefisien Determinasi	126
24.	Interpretasi Hasil Pengujian Hipotesis.....	127

DAFTAR GAMBAR

No	Judul	Halaman
1.	<i>Net Profit dan Closing Price</i> PT BUMI.....	2
2.	Rata-rata Harga Saham	6
3.	Skema Kerangka Pemikiran Teoritis	51
4.	Daerah Uji Durbin-Watson.....	123



DAFTAR LAMPIRAN

No	Judul	Halaman
1.	Daftar Sampel Penelitian	1/26
2.	Hasil Output SPSS Versi 25	2/26
3.	Titik Presentase Distribusi t (df = 41 – 80).....	5/26
4.	Titik Presentase Distribusi F untuk Probabilitas = 0,05	6/26
5.	Tabel Durbin-Watson (DW), $\alpha = 5\%$	7/26
6.	Laporan Keuangan Perusahaan Tahun 2019-2020	8/26
7.	Grafik Harga Saham Penutupan Tahun 2019-2020.....	18/26
8.	Nilai Tukar USD Tahun 2016-2020.....	19/26
9.	Formulir Pengajuan Judul Proposal Skripsi.....	20/26
10.	Formulir Pengajuan Persetujuan Judul Proposal Skripsi	21/26
11.	Formulir Pengajuan Perubahan Judul Skripsi.....	22/26
12.	Surat Tugas	23/26
13.	Catatan Konsultasi Skripsi Pembimbing 1	24/26
14.	Catatan Konsultasi Skripsi Pembimbing 2	25/26
15.	Daftar Riwayat Hidup	26/26

BAB I

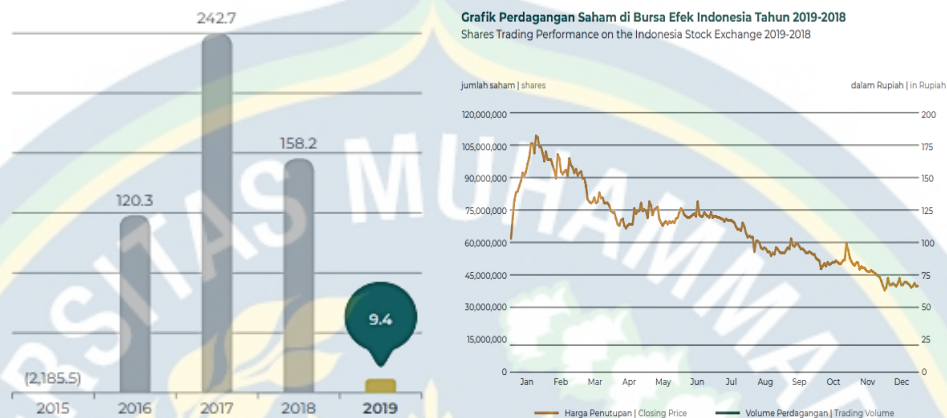
PENDAHULUAN

1.1 Latar Belakang Penelitian

Di Indonesia telah diserang wabah berupa virus Covid-19, dengan adanya pandemi Covid-19 pasar modal mengalami kenaikan yang signifikan dan jumlah investor pun meningkat. Berdasarkan data statistik publik dikeluarkan oleh PT. Kustodian Sentral Efek Indonesia, akhir tahun 2018 sampai akhir tahun 2019 jumlah investor meningkat dari 1.619.372 menjadi 2.484.354. Pada akhir tahun 2020, jumlah investor mencapai 3.880.753, ini berarti pasar modal di masa pandemi Covid-19 menjadi pilihan masyarakat dibanding bisnis yang sedang merosot karena adanya Pembatasan Sosial Berskala Besar (<https://www.djkn.kemenkeu.go.id>, data diakses pada tanggal 1 Juli 2021).

Pasar modal adalah pasar yang memiliki berbagai instrumen keuangan jangka panjang (lebih dari 1 tahun), pasar modal juga menjadi kegiatan pendanaan dan investasi serta dapat diperjual-belikan, seperti obligasi dan saham, juga dapat diperdagangkan dalam bentuk lain, seperti waran, right, dan produk derivatif lainnya. Menurut UU No. 8 Tahun 1995 tentang Pasar Modal, yakni kegiatan yang bersangkutan dengan penawaran umum dan perdagangan efek, perusahaan publik yang berkaitan dengan efek yang diterbitkannya, serta lembaga dan profesi yang berkaitan dengan efek.

Fenomena yang terjadi pada perusahaan pertambangan tahun 2019 terdapat beberapa emiten pertambangan mengalami penurunan laba bersih. Misalnya, PT Bumi Resources, Tbk (BUMI), berikut grafik laba bersih dan harga sahamnya :



Sumber: www.idx.co.id

Gambar 1
Net Profit dan Closing Price PT BUMI

Berdasarkan gambar 1, pada tahun 2019 PT BUMI mencatat laba bersih sebesar \$9,4 juta atau anjlok sekitar 96,89 persen dibanding pencapaian laba yang diperoleh pada tahun 2018 sebesar \$158,2 juta. Hal ini membuat harga saham penutupan turun selama 2019, ini disebabkan oleh merosotnya harga jual rata-rata batu bara, salah satunya disebabkan oleh sejumlah faktor makro ekonomi termasuk perang dagang antara China dengan Amerika Serikat. Dasar dari turunnya kinerja emiten pertambangan adalah pelemahan harga batubara tahun 2018 serta penurunan harga batubara global sebesar 33,66% secara tahun ke tahun yang semakin menekan kinerja perusahaan batubara (<https://investasi.kontan.co.id>, data diakses pada tanggal 30 November 2021).

Saham pada sektor pertambangan memiliki kinerja yang baik pada tahun 2020 hingga dilanjut sampai tahun 2021. Pada tahun 2020, indeks saham

pertambangan memiliki kinerja yang bagus dibanding dengan sektor lainnya. Kinerja pada sektor pertambangan naik sebesar 24,65%. Menurut Hariyanto Wijaya (Kepala Riset Mirae Asset Sekuritas Indonesia) mengatakan bahwa Indonesia memperoleh manfaat dari peningkatan harga komoditas, karena konsumen komoditas terbesar terdapat di Negara China yang sedang dalam pemulihan ekonomi (<https://stocksetup.kontan.co.id>, data diakses pada tanggal 1 Agustus 2021).

Saham menggambarkan investasi yang menarik bagi para investor dibanding dengan investasi dalam bentuk lain. Saham juga bisa diartikan sebagai bukti kepemilikan suatu perusahaan untuk mendapatkan keuntungan. Dalam berinvestasi berupa saham tidak selalu mendapatkan keuntungan tetapi bisa mendapat kerugian jika investor tidak teliti dengan kinerja serta faktor yang mempengaruhi harga saham di perusahaan tersebut.

Harga saham menggambarkan kinerja (nilai) dari suatu perusahaan di masyarakat. Jika perusahaan mencapai kinerja yang baik, maka saham perusahaan tersebut akan banyak diminati oleh para investor. Kinerja yang baik dapat dilihat dari laporan keuangan yang dipublikasikan oleh emiten. Laporan keuangan sangat bermanfaat bagi para investor dalam pengambilan suatu keputusan untuk investasi (Sopyan & Perkasa, 2019). Harga saham dipengaruhi oleh permintaan dan penawaran (penjual dan pembeli) yang terjadi di pasar modal, dimana harga tersebut selalu naik turun setiap periode tertentu. Hal yang menyebabkan harga saham tinggi adalah kenaikan pendapatan yang diiringi oleh kenaikan laba bersih, sehingga investor lebih tertarik untuk berinvestasi.

Kinerja keuangan merupakan gambaran kondisi keuangan perusahaan pada periode tertentu. Kinerja keuangan juga sebagai penilaian untuk harga saham, karena jika kinerjanya baik maka perusahaan itu dalam keadaan baik sehingga keuntungan yang diterima oleh pemegang saham akan meningkat juga.

Profitabilitas merupakan kemampuan perusahaan dalam memperoleh keuntungan dan dapat memprediksi keuntungan tersebut di masa yang akan datang. Laba merupakan aspek dalam menilai tingkat efektifitas dan efisiensi perusahaan dengan seluruh biaya dan sumber daya perusahaan (Wulandari & Badjra, 2019). Indikator yang digunakan oleh penulis adalah *Return On Asset* (ROA). ROA (imbal hasil aset) merupakan kemampuan perusahaan dalam menghasilkan laba terhadap aset yang dimiliki. ROA juga dapat melihat kinerja suatu perusahaan dalam keadaan baik atau tidak, berdasarkan jumlah aset yang dimiliki.

Jika asetnya terus bertambah maka akan meningkatkan kinerja perusahaan tersebut sehingga akan mendapatkan keuntungan yang maksimal. Berdasarkan penelitian Al Umar *et al.*, (2020) dapat disimpulkan bahwa besarnya tingkat profitabilitas membuat perusahaan mendapat prospek bisnis yang menjanjikan serta dapat memberikan tingkat pengembalian dividen yang menguntungkan. Kriteria seperti ini adalah pilihan para investor untuk berinvestasi pada emiten tersebut, karena investor tertarik dengan saham emiten yang tinggi sehingga mendorong kenaikan harga saham dan nilai fundamental (dasar) saham di Bursa Efek Indonesia.

Terdapat beberapa peneliti yang mempengaruhi tingkat harga saham yakni penelitian yang dilakukan oleh Akhmad (2015), Saputro (2019), dan Yulianti (2020) menyatakan bahwa ROA berpengaruh positif dan signifikan terhadap harga saham. Berbeda dengan penelitian yang dilakukan oleh Kosasih *et al.*, (2019) dan Octaviani & Komalasarai (2017) menyatakan bahwa ROA berpengaruh signifikan terhadap harga saham. Berbeda juga dengan penelitian yang dilakukan oleh Novalddin *et al.*, (2020) dan Sopyan & Perkasa (2019) menyatakan bahwa ROA tidak berpengaruh signifikan terhadap harga saham.

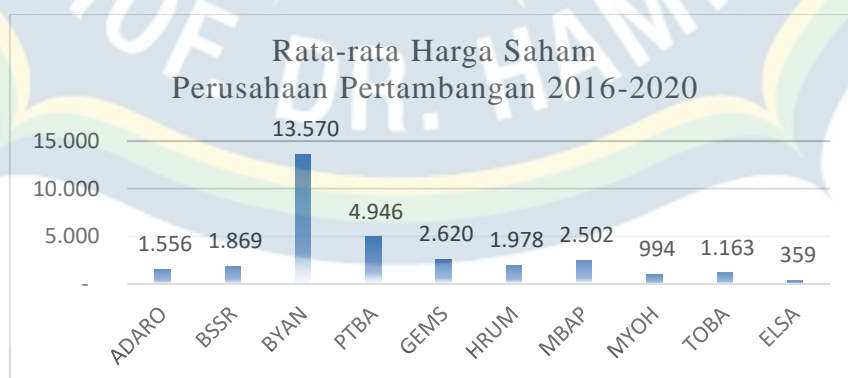
Bagian lainnya dalam mempengaruhi harga saham yaitu *Earning Per Share* (laba per lembar saham). EPS merupakan kemampuan perusahaan untuk melihat berapa perlembar saham yang dimiliki pemegang saham agar menghasilkan keuntungan. Meningkatnya EPS akan mempengaruhi investor untuk menambah besaran modal saham perusahaan tersebut, sehingga permintaan terhadap saham tersebut meningkat membuat harga saham naik. Penelitian yang dilakukan oleh Nurhayati (2016), Talamati & Pangemanan (2015) dan Yunarni *et al.*, (2017) menunjukkan bahwa EPS berpengaruh positif dan signifikan terhadap harga saham. Berbeda dengan penelitian yang dilakukan oleh Irnawati & Suryanto (2021) dan Suryana & Widodo (2021) menyatakan bahwa EPS tidak berpengaruh dan tidak signifikan terhadap harga saham.

Faktor lain yang mempengaruhi harga saham, yakni struktur modal. Struktur modal merupakan kombinasi dari modal asing (hutang jangka panjang dan jangka pendek) dengan modal sendiri (laba ditahan). Struktur modal yang optimal dapat meminimumkan risiko (kebangkrutan) yang dihadapi agar dapat

memaksimalkan harga saham. Struktur modal sangat penting untuk perusahaan, karena kondisi struktur modal baik atau tidak akan memberikan efek langsung terhadap laporan posisi keuangan perusahaan, sebab jika ada hutang yang besar maka akan memberikan beban pada perusahaan. Penulis menggunakan alat ukur *Debt to Equity Ratio* (DER) sebagai ukuran variabel struktur modal.

DER adalah kemampuan untuk melihat modal perusahaan dalam memenuhi semua kewajiban hutang terhadap ekuitas. Semakin tinggi DER maka akan semakin banyak investor yang mengambil keuntungan dari hutang terhadap ekuitas sehingga risiko yang dihadapi relatif tinggi. Nilai DER yang tinggi akan menurunkan harga saham. Penelitian yang dilakukan oleh Murniati (2016) menunjukkan bahwa DER berpengaruh positif dan signifikan terhadap harga saham. Sedangkan, penelitian yang dilakukan oleh Priliyastuti & Stella (2017) menunjukkan bahwa DER tidak berpengaruh terhadap harga saham.

Rata-rata variabel profitabilitas yang diukur dengan ROA, *Earning per share* yang diukur dengan EPS, struktur modal yang diukur dengan DER, dan harga saham melihat harga saham penutupan di Bursa Efek Indonesia dapat digambarkan melalui grafik berikut:



Gambar 2
Rata-rata Harga Saham

Berdasarkan Gambar 2, terlihat bahwa Bayan Resources, Tbk merupakan perusahaan tertinggi yang memperoleh harga saham berdasarkan nilai harga saham penutupan sebesar 13.570 dan perusahaan yang memperoleh nilai harga saham penutupan terendah adalah Elnusa, Tbk sebesar 359.

Berdasarkan latar belakang masalah diatas terdapat hasil penelitian yang berbeda (*Research Gap*), maka penulis mengambil judul **“Pengaruh Profitabilitas, *Earning Per Share*, dan Struktur Modal Terhadap Harga Saham Pada Perusahaan Pertambangan di Bursa Efek Indonesia Tahun 2016-2020”**.

1.2 Permasalahan

1.2.1 Identifikasi Masalah

Berdasarkan latar belakang masalah yang telah dikemukakan di atas, masalah yang dapat diidentifikasi adalah sebagai berikut :

1. Harga saham selalu naik turun (fluktuatif) setiap periode tertentu di suatu perusahaan yang berperan penting sebagai dasar pertimbangan para investor.
2. Terdapat perusahaan yang mengalami penurunan tingkat profitabilitas tetapi harga sahamnya tetap meningkat.
3. Variabel *Earning Per Share* dan struktur modal yang menurun tetapi harga sahamnya meningkat.
4. Variabel struktur modal menurun tetapi *Earning Per Share* meningkat dan harga saham suatu perusahaan ikut meningkat.

1.2.2 Pembatasan Masalah

Pembatasan masalah dalam penelitian ini hanya membatasi permasalahan atau ruang lingkup masalah. Permasalahan tersebut adalah sebagai berikut :

1. Variabel Independen dari penelitian ini adalah profitabilitas sebagai X_1 , *Earning Per Share* sebagai X_2 , dan struktur modal sebagai X_3 . Variabel dependen dari penelitian ini adalah Harga Saham.
2. Sampel dalam penelitian ini diambil dari perusahaan pertambangan yang terdaftar di Bursa Efek Indonesia (BEI).
3. Periode penelitian yang dilakukan adalah 2016-2020.

1.2.3 Perumusan Masalah

Berdasarkan latar belakang masalah, identifikasi masalah dan pembatasan masalah yang telah diuraikan, maka penulis dapat merumuskan masalah yaitu “Bagaimana Pengaruh Profitabilitas, *Earning Per Share*, dan Struktur Modal terhadap Harga Saham pada Perusahaan Pertambangan di Bursa Efek Indonesia?”.

1.3 Tujuan Penelitian

Berdasarkan identifikasi masalah yang telah diajukan, maka tujuan penelitian ini adalah sebagai berikut :

1. Untuk mengetahui pengaruh profitabilitas terhadap harga saham pada perusahaan pertambangan di Bursa Efek Indonesia
2. Untuk mengetahui pengaruh *Earning Per Share* terhadap harga saham pada perusahaan pertambangan di Bursa Efek Indonesia
3. Untuk mengetahui pengaruh struktur modal terhadap harga saham pada perusahaan pertambangan di Bursa Efek Indonesia

4. Untuk mengetahui pengaruh profitabilitas, *Earning Per Share*, dan struktur modal terhadap harga saham pada perusahaan pertambangan di Bursa Efek Indonesia

1.4 Manfaat Penelitian

Beberapa manfaat yang dapat diperoleh dari hasil penelitian ini adalah sebagai berikut :

1. Manfaat bagi dunia akademik, penelitian ini diharapkan dapat memberikan pemahaman yang lebih baik tentang penerapan teori ilmu akuntansi yang di dapat pada bangku perkuliahan khususnya tentang pasar modal dan saham.
2. Manfaat bagi dunia praktisi, penelitian ini dijadikan sebagai bahan pendukung pengambilan keputusan dalam memecahkan masalah perusahaan serta dapat memperoleh gambaran mengenai harga saham di perusahaan pertambangan.

DAFTAR PUSTAKA

- Akhmad. (2015). Pengaruh Struktur Modal Dan Profitabilitas Terhadap Harga Saham (Studi Pada Perusahaan Property and Real Estate Di Bursa Efek Indonesia). *Jurnal Trend*, 03(02), 1–8.
- Al Umar, A. U. A., Arinta, Y. N., Anwar, S., Savitri, A. S. N., & Faisal, M. A. (2020). Pengaruh Profitabilitas Terhadap Harga Saham Pada Jakarta Islamic Index: Struktur Modal Sebagai Variabel Intervening. *Inventory: Jurnal Akuntansi*, 4(1), 22. <https://doi.org/10.25273/inventory.v4i1.6297>
- Alaagam, A. (2019). The Relationship Between Profitability And Stock Prices: Evidence From The Saudi Banking Sector. *Research Journal Of Finance And Accounting*, 10(14), 91–101. <https://doi.org/10.7176/RJFA>
- Anah, S., Firdaus, I., & Alliffah, E. (2018). Pengaruh Current Ratio, Debt To Equity Ratio Dan Price Book Value Terhadap Harga Saham Pada Sub Sektor Transportasi Yang Terdaftar Di BEI Periode 2012-2016. *Jurnal Ekonomi*, 23(3), 403–416. <https://doi.org/10.24912/je.v23i3.421>
- Arsita, Y. (2021). Analisis Rasio Keuangan Untuk Mengukur Kinerja Keuangan PT Sentul City, Tbk. *Jurnal Manajemen Pendidikan Dan Ilmu Sosial*, 2(1), 152–167. <https://dinastirev.org/JMPIS/article/view/436>
- Cahyani, E. E., & Wahyuati, A. (2018). Pengaruh Kinerja Keuanngan Terhadap Earnings Per Share Pada Perusahaan Food And Beverages. *Jurnal Ilmu Dan Riset Manajemen*, 7(2), 1–19.
- Christian, N., & Frecky, F. (2019). Analisis Pengaruh Faktor-Faktor Yang Mempengaruhi Harga Saham Pada Perusahaan Yang Terdaftar Di Bursa Efek Indonesia. *Jurnal Benefita*, 4(1), 115–136. <https://doi.org/10.22216/jbe.v1i1.3417>
- Dewi, A. D. P., & Buchory, H. A. (2019). Pengaruh Kinerja Perusahaan Dan Ukuran Perusahaan Terhadap Earning Per Share Pada Perusahaan Properti Yang Terdaftar Di BEI Periode 2012-2016. *Journal of Ekuitas*, 53(9), 1689–1699.
- Fahri, C. I., & Zahroh, V. A. (2021). Pengaruh Debt To Equity Ratio, Net Profit Margin (NPM), Dan Return On Equity (ROE) Terhadap Harga Saham (Studi Kasus Pada Perusahaan Sub Sektor Perdagangan Besar Barang Produksi Yang Terdaftar Di Bursa Efek Indonesia Periode 2017-2019). *Journal Of Management, Accounting, Economic, and Business*, 02(02), 76–90.
- Griselda, A. (2021). Analisis Rasio Likuiditas, Solvabilitas, Aktivitas, Dan Profitabilitas PT. Alam Sutera Realty, TBK. (ASRI) Periode 2014-2019. 2(3), 309–320.

- Gunawan, A. (2020). Pengaruh Current Ratio dan Debt to Equity Ratio Terhadap Harga Saham Pada Perusahaan Plastik Dan Kemasan. *Sosek: Jurnal Sosial Dan Ekonomi*, 1(1), 29–40. <https://scholar.google.co.id>
- Gursida, H. (2017). The Influence Of Fundamental And Macroeconomic Analysis On Stock Price. *Jurnal Terapan Manajemen Dan Bisnis*, 3(2), 222–234.
- Handayani, H., Muharam, H., Mawardi, W., & Robiyanto, R. (2018). Determinants Of The Stock Price Volatility In The Indonesian Manufacturing Sector. *International Research Journal of Business Studies*, 11(3), 179–193. <https://doi.org/10.21632/irjbs.11.3.179-193>
- Herliana, D. (2021). Pengaruh Current Ratio dan Debt To Equity Ratio Terhadap Return On Assets Pada Perusahaan Pertambangan Sub Sektor Batu Bara yang Terdaftar di BEI Tahun 2016-2018. *Jurnal Mahasiswa Akuntansi Unsuraya*, 1(1).
- Husain, F. (2021). Pengaruh Rasio Likuiditas dan Rasio Profitabilitas Terhadap Harga Saham Pada Perusahaan Indeks IDX-30. *Jurnal Inovasi Bisnis Dan Manajemen Indonesia*, 04(02), 162–175.
- IAI. (2019). *Modul Level Dasar (CAFB) Manajemen Keuangan*.
- Irnawati, J., & Suryanto, W. (2021). Pengaruh Earning Per Share Dan Price To Book Value Terhadap Harga Saham Pada PT. Indofood CBP Sukses Makmur, Tbk. *Jurnal Ilmiah Ekonomi Dan Bisnis*, 14(1), 81–90. <http://ojs.ekonomi-ungris.ac.id/index.php/JEI/article/view/369>
- Istikhomah, N. (2019). *Pengaruh Rasio Profitabilitas, Rasio Leverage, Dan Ukuran Perusahaan Terhadap Earning Per Share (Studi Empiris Pada Perusahaan Peraih Indonesia Digital Innovation Award 2019)*. 2014, 1–7.
- Kalsum, U., & Sari, J. (2020). Determinan Harga Saham Perusahaan Yang Terdaftar di Jakarta Islamic Index. *Jurnal Ilmu Ekonomi Dan Keislaman*, 8(1), 135–148.
- Kartadjumena, E., & Sujana, A. F. (2021). Financial Performance and Employee Education Expenditure Effect On The Market Responses of Stock Price : A Study on the Mining Companies in Indonesia. *Review Of International Geographical Education*, 11(3), 343–356. <https://doi.org/10.33403/rigeo>.
- Kosasih, T., Lau, E. A., & Latif, I. N. (2019). Pengaruh Likuiditas , Solvabilitas Dan Profitabilitas Terhadap Harga Saham Perusahaan Indeks Lq 45 Tahun 2014 – 2018. *Journal of Indonesian Science Economic Research*, 1(1), 1–6.
- Kurnia, D. (2017). Investigasi Signifikansi Profitabilitas Dan Resiko Keuangan Pada Harga Saham Perusahaan Telekomunikasi Yang Terdaftar Di Bursa Efek Indonesia. *Jurnal Sains Manajemen*, 3(2), 38–51.

- Lee, K. J., & Lu, S. L. (2021). The Impact Of COVID-19 On The Stock Price Of Socially Responsible Enterprises: An Empirical Study In Taiwan Stock Market. *International Journal of Environmental Research and Public Health*, 18(4), 1–16. <https://doi.org/10.3390/ijerph18041398>
- Linanda, R., & Afriyenis, W. (2018). Pengaruh Struktur Modal dan Profitabilitas Terhadap Harga Saham. *Jurnal Ekonomi Dan Bisnis Islam*, 3(1).
- Litamahuputty, J. V. (2021). Analisis Kinerja Keuangan Koperasi Berdasarkan Rasio Likuiditas, Solvabilitas, Dan Profitabilitas. *Intelektiva: Jurnal Ekonomi, Sosial & Humaniora*, 2(08), 66–73. <https://ejournal.gunadarma.ac.id/index.php/ugjournal/article/download/3555/2132>
- Maimunah, S., & Megasatya, T. S. (2015). Pengaruh Struktur Modal Terhadap Earning Per Share Pada PT Telekomunikasi Indonesia Tbk. *Jurnal Ilmiah Akuntansi Fakultas Ekonomi*, 1(2), 85–93.
- Muhammad, T. T., & Rahim, S. (2015). Pengaruh Tingkat Likuiditas dan Profitabilitas Terhadap Harga Saham Pada Perusahaan Manufaktur Yang Terdaftar di Bursa Efek Indonesia (BEI). *Jurnal Akuntansi Aktual*, 3(2), 117–126.
- Murniati, S. (2016). Effect Of Capital Structure, Company Size, and Profitability On The Stock Price Of Food and Beverage Companies Listed On The Indonesia Stock Exchange. *Information Management and Business Review*, 8(1), 23–29.
- Novalddin, M. R., Nurrasyidin, M., & Larasati, M. (2020). Pengaruh Current Ratio, Return On Asset, Earning Per Share Dan Debt To Equity Ratio Terhadap Harga Saham Pada Perusahaan Manufaktur Subsektor Makanan Dan Minuman Yang Terdaftar Di Bei Periode 2015-2019. *Jurnal Penelitian Ekonomi Akuntansi*, 4(1), 54–67.
- Nugrahani, A., & Suwitho. (2016). Pengaruh Kinerja Keuangan Dan Ukuran Perusahaan Terhadap Earning Per Share. *Ilmu Dan Riset Manajemen*, 5(1), 1–19.
- Nurhayati, I. (2016). Pengaruh Earning Per Share Terhadap Harga Saham. Studi Kasus Pada PT. CHAROEN POKPHAN Indonesia. *Jurnal Ilmiah Inovator*, 1–20.
- Octaviani, S., & Komalasarai, D. (2017). Pengaruh Likuiditas, Profitabilitas, Dan Solvabilitas Terhadap Harga Saham (Studi Kasus pada Perusahaan Perbankan yang Terdaftar di Bursa Efek Indonesia). *Jurnal Akuntansi.*, 3(2), 77–89.

- Öztürk, H., & Karabulut, T. A. (2017). The Relationship Between Earnings-to-Price, Current Ratio, Profit Margin and Return: An Empirical Analysis on Istanbul Stock Exchange. *Accounting and Finance Research*, 7(1), 109. <https://doi.org/10.5430/afr.v7n1p109>
- Priliyastuti, N., & Stella, S. (2017). Pengaruh Current Ratio, Debt To Asset, Debt To Equity, Return on Assets dan Price Earnings Ratio terhadap Harga Saham. *Jurnal Bisnis Dan Akuntansi*, 19(5), 320–324.
- Purwanti, Y. D., & Nurastuti, P. (2020). Pengaruh Analisis Fundamental dan Risiko Sistematis terhadap Harga Saham pada Pasar Modal Syariah. *Ekonomi Manajemen Bisnis*, 01(01), 103–118.
- Puspitaningtyas, Z. (2017). Is Financial Performance Reflected in Stock Prices? *Advances In Economics, Business and Management Research*, 40(Icame), 17–28. <https://doi.org/10.2991/icame-17.2017.2>
- Ramadhana, A. A., Sjahrudin, H., & Purnomo, S. H. (2018). Pengaruh Kinerja Keuangan Terhadap Harga Saham. *Jurnal Organisasi Dan Manajemen*, 1(1), 47–65. <https://doi.org/10.37641/jimkes.v1i1.254>
- Saputro, D. (2019). Pengaruh Return On Assets, Earnings Per Share Dan Book Value Per Share Terhadap Harga Saham. *Jurnal Samudra Ekonomi Dan Bisnis*, 10(2), 124–132. <https://doi.org/10.33059/jseb.v10i02.1305>
- Sartono, S., & Ratnawati, T. (2020). Faktor-Faktor Penentu Struktur Modal. *Jurnal Ekonomi Dan Manajemen*, 11(1), 35–44.
- Senewe, S. P. D., Nurjanah, R., & Nurmayanti, R. (2021). Effect of Earning Per Share, Net Profit Margin, and Return on Asset on Share Prices (a Case Study of Banking and Cigarette Companies Listed in the LQ45 Index on the Indonesia Stock Exchange 2016-2019 Period). *Nusantara Science and Technology Proceedings*, 2021(ICEMAC 2020), 145–152.
- Simanjuntak, M. A. (2020). Analisis Rasio Keuangan Sebagai Alat Ukur Kinerja Keuangan PT Ultrajaya Milk Industry, Tbk. *Jurnal Ekonomi Manajemen Sistem Informasi*, 2(2), 225–244. <https://doi.org/10.31933/jemsi.v2i2.393>
- Siregar, B. G. (2020). Pengaruh Debt To Equity Ratio (DER) Terhadap Harga Saham Dengan Inflasi Sebagai Variabel Moderating. *Jurnal Penelitian Ekonomi Akuntansi*, 4(2), 114–124. <https://media.neliti.com/media/publications/87045-ID-pengaruh-profitabilitas-dan-leverage-ter.pdf>
- Sopyan, & Perkasa, D. H. (2019). Pengaruh Debt To Equity Ratio, Return On Asset Dan Price Earning Ratio Terhadap Harga Saham Pada Sub Sektor Makanan Dan Minuman Yang Terdaftar Di BEI Periode 2012-2016. *Jurnal*

Ilmu Manajemen Terapan, 1(2), 97–107. <https://doi.org/10.31933/JIMT>

Suripto, S. (2019). Pengaruh Tarif Pajak, Earning Per Share Dan Pertumbuhan Penjualan Terhadap Harga Saham (Studi Empiris Perusahaan Manufaktur Yang Terdaftar Di BEI Periode 2012-2016). *Jurnal Renaissance*, 4(01), 479–494.

https://www.academia.edu/download/59224030/Suripto_Pengaruh_Tarif_Pajak20190512-80877-w52a4q.pdf

Suryana, L. Y., & Widodo, A. (2021). Pengaruh Debt To Equity Ratio Dan Earning Per Share Terhadap Harga Saham Pada PT Bukit Asam, TBK Periode 2010-2019. *Jurnal Ilmiah Mahasiswa*, 1(2), 90–96. <https://doi.org/10.32493/jmw.v1i2.12324>

Talamati, M. R., & Pangemanan, S. s. (2015). The Effect Of Earnings Per Share (EPS) & Return On Equity (ROE) On Stock Price Of Banking Company Listed In Indonesia Stock Exchange (IDX) 2010-2014. *Jurnal Riset Ekonomi, Manajemen, Bisnis Dan Akuntansi*, 3(2), 1086–1094.

Tannia, Y., & Suharti. (2020). Analisis Pengaruh Debt to Equity Ratio, Debt to Asset Ratio, Price Earning Ratio dan Price to Book Value Terhadap Harga Saham Pada Perusahaan Sektor Pertanian. *Jurnal Inovasi Bisnis Dan Akuntansi*, 1(1), 13–26.

Wulandari, A. I., & Badjra, I. B. (2019). Pengaruh Profitabilitas Terhadap Harga Saham Pada Perusahaan LQ-45 di BEI. *E-Jurnal Manajemen*, 8(9). <https://doi.org/10.32400/ja.10526.4.2.2015.72-86>

Yulianti, R. (2020). Pengaruh Return on Asset, Debt To Equity Ratio Dan Return on Equity Terhadap Harga Saham Pada Perusahaan Manufaktur *Jurnal Penelitian Ekonomi Akuntansi (JENSI)*, 4, 134–145. <https://www.ejurnalunsam.id/index.php/jensi/article/view/2825>

Yunarni, B. R. T., Yusril, M., & Selva. (2017). Analisis Pengaruh Earning Per Share, Dividend Per Share, Dan Financial Leverage Terhadap Harga Saham Perusahaan Manufaktur Yang Terdaftar Di BEI Periode 2013-2016. *Jurnal Ilmiah Mandala Education*, 3(1), 367–380.

Zuhairoh, F., Aji, T. S., & Ardiana, M. (2019). Relevansi Nilai Inkremental Arus Kas Operasi Dan Laba (Earning After Tax) Terhadap Harga Saham. *Jurnal Akademi Akuntansi*, 2(2), 81–92.