



UNIVERSITAS MUHAMMADIYAH PROF. DR. HAMKA

**PENGARUH PROFITABILITAS DAN LIKUIDITAS  
TERHADAP *FINANCIAL DISTRESS***

SKRIPSI

Nurdiyah Setiawati

1502015148

FAKULTAS EKONOMI DAN BISNIS  
PROGRAM STUDI AKUNTANSI  
JAKARTA  
2020



UNIVERSITAS MUHAMMADIYAH PROF. DR. HAMKA

**PENGARUH PROFITABILITAS DAN LIKUIDITAS  
TERHADAP *FINANCIAL DISTRESS***

SKRIPSI

Nurdiyah Setiawati

1502015148

Diajukan sebagai salah satu syarat untuk memperoleh gelar Sarjana Ekonomi

FAKULTAS EKONOMI DAN BISNIS  
PROGRAM STUDI AKUNTANSI  
JAKARTA  
2020

## PERNYATAAN ORISINALITAS

Saya menyatakan dengan sesungguhnya bahwa Skripsi dengan judul **“PENGARUH PROFITABILITAS DAN LIKUIDITAS TERHADAP *FINANCIAL DISTRESS*”**. Merupakan hasil karya sendiri dan sepanjang pengetahuan dan keyakinan saya tidak mencantumkan tanpa pengakuan bahan-bahan yang telah dipublikasikan sebelumnya atau ditulis oleh orang lain, atau sebagian bahan yang pernah diajukan untuk gelar atau ijazah pada Universitas Muhammadiyah Prof. DR. HAMKA atau perguruan tinggi lainnya. Semua sumber baik yang dikutip maupun dirujuk telah saya nyatakan dengan benar. Apabila ternyata di kemudian hari penulisan skripsi ini merupakan hasil plagiat atau penjiplakan terhadap karya orang lain, maka saya bersedia mempertanggungjawabkan sekaligus bersedia menerima sanksi berdasarkan aturan di Universitas Muhammadiyah Prof. DR. HAMKA.

Jakarta, 25 Juli 2020

Yang Menyatakan,



(Nurdiyah Setiawati)

NIM. 1502015148

## PERSETUJUAN UJIAN SKRIPSI

**JUDUL** : **PENGARUH PROFITABILITAS DAN LIKUIDITAS TERHADAP *FINANCIAL DISTRESS***



**NAMA** : **NURDIYAH SETIAWATI**

**NIM** : **1502015148**

**PROGRAM STUDI** : **AKUNTANSI**

**TAHUN AKADEMIK** : **2019/2020**

Skripsi ini telah disetujui oleh pembimbing untuk diujikan dalam ujian skripsi :

Pembimbing I	Bambang Tutoko, S.E., M.Si., AK., CA.	
Pembimbing II	Mulyaning Wulan, S.E., M.Ak.	 14/02/2020

**Mengetahui,**

Ketua Program Studi Akuntansi Fakultas Ekonomi dan Bisnis

Universitas Muhammadiyah Prof. DR. HAMKA



Sumardi, S.E., M.Si.

**PENGESAHAN SKRIPSI**

Skripsi dengan judul :

**PENGARUH PROFITABILITAS DAN LIKUIDITAS TERHADAP  
*FINANCIAL DISTRESS***


Yang disusun oleh :  
Nurdiyah Setiawati  
1502015148

Telah diperiksa dan dipertahankan di depan panitia ujian kesarjanaan strata-satu  
(S1) Akuntansi Fakultas Ekonomi dan Bisnis Universitas Muhammadiyah  
Prof. DR. HAMKA


Pada tanggal : 25 Juli 2020

**Tim Penguji :**


Ketua, merangkap anggota :

  
(Dr. Zulpahmi, S.E., M.Si)

Sekretaris, merangkap anggota :

  
(M. Nurasyidin, S.E., M.Si)


Anggota :

  
(Mulyaning Wulan, S.E., M.Ak)

**Mengetahui,**

Ketua Program Studi Akuntansi  
Fakultas Ekonomi dan Bisnis  
Universitas Muhammadiyah  
Prof. DR. HAMKA

Dekan Fakultas Ekonomi dan Bisnis  
Universitas Muhammadiyah  
Prof. DR. HAMKA

  
(Sumardi, S.E., M.Si.)

  
(Dr. Nuryadi Wijiharjono, S.E., M.M.)

**PERNYATAAN PERSETUJUAN PUBLIKASI KARYA ILMIAH UNTUK  
KEPENTINGAN AKADEMIS**

Sebagai sivitas akademik Universitas Muhammadiyah Prof. DR. HAMKA, saya yang bertanda tangan di bawah ini:

Nama : Nurdiah Setiawati  
NIM : 1502015148  
Program Studi : S1 Akuntansi  
Fakultas : Ekonomi dan Bisnis  
Universitas Muhammadiyah Prof. DR. HAMKA

Jenis Karya : Skripsi

Demi pengembangan ilmu pengetahuan, menyetujui untuk memberikan kepada Universitas Muhammadiyah Prof. DR. HAMKA **Hak Bebas Royalti Noneksklusif** (*Non-exclusive Royalty-Free Right*) atas karya ilmiah saya yang berjudul :

**“PENGARUH PROFITABILITAS DAN LIKUIDITAS TERHADAP FINANCIAL DISTRESS”.**

Beserta perangkat yang ada (jika diperlukan). Dengan Hak Bebas Royalti Noneksklusif ini Universitas Muhammadiyah Prof. DR. HAMKA berhak menyimpan, mengalih, memediakan, mengelola dalam bentuk pangkalan data (*database*), merawat, dan mempublikasikan skripsi saya selama tetap mencantumkan nama saya sebagai penulis/pencipta dan sebagai pemilik Hak Cipta.

Demikian pernyataan ini saya buat dengan sebenarnya.

Dibuat di Jakarta  
Pada tanggal 25 Juli 2020  
Yang menyatakan,



Nurdiah Setiawati  
NIM : 1502015148

## ABSTRAKSI

Nurdiyah Setiawati (1502015148)

### **PENGARUH PROFITABILITAS DAN LIKUIDITAS TERHADAP *FINANCIAL DISTRESS***

*Skripsi. Program Strata Satu Program Studi Akuntansi. Fakultas Ekonomi dan Bisnis Universitas Muhammadiyah Prof. DR. HAMKA. 2020. Jakarta.*

*Kata Kunci : Profitabilitas, Likuiditas, Financial Distress*

Penelitian ini bertujuan untuk mengetahui pengaruh profitabilitas dan likuiditas terhadap *financial distress* pada perusahaan manufaktur subsektor makanan dan minuman yang terdaftar di Bursa Efek Indonesia periode yang dilakukan dalam penelitian ini adalah 6 (enam) tahun, yaitu mulai tahun 2013 sampai tahun 2018.

Penelitian ini menggunakan data sekunder, yaitu memperoleh data berupa laporan keuangan tahunan berisi tentang Likuiditas, Profitabilitas, dan *Financial Distress* pada 11 sampel perusahaan manufaktur subsektor makanan dan minuman yang terdaftar di Bursa Efek Indonesia. Variabel yang diteliti *Return on Assets* (ROA), *Current Ratio* (CR), sebagai variabel independen, sedangkan variabel dependennya adalah *Financial Distress* dengan menggunakan metode Altman *Z-Score*. Teknik pengolahan dan analisis data yang digunakan adalah analisis akuntansi, analisis statistik deskriptif, analisis linear berganda, analisis asumsi klasik (uji normalitas, uji multikolinearitas, uji heteroskedastisitas, dan uji autokorelasi), uji hipotesis dan analisis koefisien determinasi.

Hasil pengujian menunjukkan bahwa *Return on Assets* memiliki  $t_{hitung}$  (16,584) >  $t_{tabel}$  (1,998) dan nilai sig. 0,000 di mana nilai signifikansi 0,000 < 0,025 yang berarti bahwa Profitabilitas (ROA) secara parsial berpengaruh positif dan signifikan terhadap *Financial Distress* dan variabel *Current Ratio* memiliki  $t_{hitung}$  (9,954) >  $t_{tabel}$  (1,998) dan nilai sig. 0,000 di mana nilai signifikansi 0,000 < 0,025 yang berarti bahwa Likuiditas (CR) secara parsial berpengaruh positif dan

signifikan terhadap *Financial Distress*. Hasil uji F menunjukkan bahwa secara simultan (bersama-sama) yang dimana nilai  $F_{hitung} (202,783) > F_{tabel} (3,140)$  pada tingkat signifikansi  $0.000 < 0.05$  dengan demikian dapat diinterpretasikan bahwa seluruh variabel independen (*Return on Assets* dan *Current Ratio*) secara simultan berpengaruh signifikan terhadap variabel dependen (*Financial Distress*).

Berdasarkan hasil pengujian koefisien determinasi ( $R^2$ ) nilai *Adjusted R Square* sebesar 0,86,1 artinya 86,1% variabel *Financial Distress* dapat dijelaskan oleh variabel Profitabilitas dan Likuiditas sedangkan sisanya 13,9% dijelaskan oleh faktor lain yang tidak dimasukkan dalam penelitian ini seperti *leverage*, *Debt to Asset Ratio* dan *Net Profit Margin*.

Berdasarkan penjelasan di atas peneliti memberikan saran-saran kepada penelitian selanjutnya agar dapat menambah sampel penelitian yang digunakan serta dapat meneliti variabel lain yang mungkin dapat berpengaruh secara baik dari penelitian ini.



## ABSTRACT

**Nurdiyah Setiawati (1502015148)**

### **"THE EFFECT OF PROFITABILITY AND LIQUIDITY TO FINANCIAL DISTRESS"**

*The Thesis. Accounting Studies Program. Economics and Business Faculty of University Muhammadiyah Prof. DR. HAMKA, 2020. Jakarta.*

*Keywords: Profitability, Liquidity, Financial Distress*

This study aims to determine the effect of Profitability and Liquidity to Financial Distress on companies registered in the food and beverages subsector manufacturing listed on the Indonesia Stock Exchange. The period used in this study is six (6) years, starting from 2013 to 2018.

This study uses secondary data namely obtaining data in the form of annual financial statements that contain Profitability, Liquidity and Financial Distress in 11 samples of food and beverages subsector manufacturing companies listed on the Indonesia Stock Exchange. The variables studied are Return on Assets (ROA), and Current Ratio (CR) as independent variables, while the dependent variable is Financial Distress by using the Altman Z-score method. Processing and data analysis techniques used were accounting analysis, descriptive statistical analysis, multiple linear analysis, classical assumption analysis (normality test, multicollinearity test, heteroscedasticity test, and autocorrelation test), hypothesis testing and coefficient of determination analysis.

The test results show that Return on Assets has a  $t_{count} (16,584) > t_{table} (1,998)$  and a significance value of 0,000 where the significance value is  $0.000 < 0.025$  which means that Profitability (ROA) partially has a positive and significant effect on Financial Distress and Current Ratio variable has  $t_{count} (9,954) > t_{table} (1,998)$  and a significance value of 0,000 where the significance value is  $0.000 < 0.025$  which means that Liquidity (CR) partially has a positive and significant effect on Financial Distress. The results of the F test show that simultaneously (together)

are the values of  $F_{\text{count}} (202,783) > F_{\text{table}} (3,140)$  at the significance level of  $F 0.000 < 0.05$  so that all independent variables (Return on Assets and Current Ratio) simultaneously has significant effect on the dependent variable (Financial Distress).

Based on the test results of the determination coefficient ( $R^2$ ) Adjusted the R Square value is 0,86,1 meaning that 86,1% of the Financial Distress variable can be explained by the Profitability and Liquidity while the remaining 13,9% is explained by other variables not included or not explained in this study like accounting profit Leverage, Debt to Asset Ratio and Net Profit Margin.

Based on the explanation above, the researcher gives suggestions to further research so that it can add to the sample of research used and can examine other variables that might have a good influence from this study.

## KATA PENGANTAR

*Assalamu 'alaikum Warahmatullahi Wabarakatuh*

Alhamdulillah segala puji dan syukur penulis panjatkan atas kehadiran Allah Subhanahuwata'ala yang telah memberikan rahmat dan hidayah-Nya, sehingga penulis dapat menyelesaikan penyusunan skripsi ini. Shalawat serta salam semoga tercurahkan kepada junjungan nabi besar kita Muhammad Shallallahu 'Alaihi Wa Sallam beserta para keluarga dan para sahabatnya. Berkat ridho orang tua dan keluarga tercinta yang selalu memberikan semangat serta doa yang tiada hentinya selama penulis menyusun skripsi dengan judul **“Pengaruh Profitabilitas dan Likuiditas Terhadap *Financial Distress*”**, hingga selesai dalam menempuh gelar Sarjana Ekonomi pada program studi akuntansi.

Selama proses penyusunan skripsi ini penulis menyadari sepenuhnya akan keterbatasan dan kekurangan, penulis sangat menyadari bahwa penyusunan skripsi ini tidak akan berhasil tanpa adanya usaha, bantuan, dorongan, dan bimbingan dari berbagai pihak. Oleh karena itu, sudah sepantasnya penulis mengucapkan terima kasih kepada :

1. Bapak Prof. Dr. H. Gunawan Suryoputro, M.Hum. selaku Rektor Universitas Muhammadiyah Prof. DR. HAMKA.
2. Bapak Dr. Nuryadi Wijiharjono, S.E., M.M. selaku Dekan Fakultas Ekonomi dan Bisnis Universitas Muhammadiyah Prof. DR. HAMKA.
3. Bapak Dr. Zulpahmi, S.E., M.Si. selaku Wakil Dekan I Fakultas Ekonomi dan Bisnis Universitas Muhammadiyah Prof. DR. HAMKA.
4. Bapak Dr. Sunarta, S.E., MM. selaku Wakil Dekan II Fakultas Ekonomi dan Bisnis Universitas Muhammadiyah Prof. DR. HAMKA.
5. Bapak Tohirin, S.H.I, M.Pd.I. selaku Wakil Dekan III Fakultas Ekonomi dan Bisnis Universitas Muhammadiyah Prof. DR. HAMKA.
6. Bapak Sumardi, S.E., M.Si. selaku Ketua Program Studi Fakultas Ekonomi dan Bisnis Universitas Muhammadiyah Prof. DR. HAMKA.

7. Bapak Bambang Tutuko, S.E., M.Si., Ak., CA. selaku Dosen Pembimbing I yang telah meluangkan waktu, memberikan bimbingan, dan koreksi serta arahan hingga terselesaikannya skripsi ini.
8. Ibu Mulyaning Wulan, S.E., M.Ak., selaku Dosen Pembimbing II yang telah meluangkan waktu, memberikan bimbingan, dan koreksi serta arahan hingga terselesaikannya skripsi ini.
9. Seluruh Bapak/Ibu dosen Fakultas Ekonomi dan Bisnis Universitas Muhammadiyah Prof. DR. HAMKA yang telah memberikan ilmu dan pengetahuan yang bermanfaat selama saya kuliah di Fakultas Ekonomi dan Bisnis.
10. Semua teman-teman akuntansi angkatan 2015 FEB UHAMKA, yang telah memberikan semangat kepada peneliti dalam proses penyelesaian skripsi ini.
11. Serta semua pihak yang tidak bisa peneliti sebutkan satu persatu, yang telah membantu dalam penyelesaian skripsi ini sehingga dapat diselesaikan.

Semoga Allah SWT senantiasa membalas segalanya dengan kebaikan dan keridhoan-Nya kepada pihak-pihak yang telah membantu peneliti dalam menyelesaikan skripsi ini. Atas kekurangan skripsi ini, peneliti mengharapkan kritik dan saran yang bersifat membangun dari semua pihak untuk kemajuan peneliti dalam kegiatan selanjutnya. Demikian, peneliti berharap, semoga skripsi ini dapat memberikan manfaat yang baik bagi semua pihak.

*Wassalamu'alaikum Warahmatullahi Wabarokatuh*

Jakarta, 25 Juli 2020

Peneliti,



(Nurdiyah Setiawati)

NIM. 1502015148

## DAFTAR ISI

	<b>Halaman</b>
<b>HALAMAN JUDUL</b> .....	i
<b>PERNYATAAN ORISINALITAS</b> .....	ii
<b>PERSETUJUAN UJIAN SKRIPSI</b> .....	iii
<b>PENGESAHAN SKRIPSI</b> .....	iv
<b>PERNYATAAN PERSETUJUAN PUBLIKASI KARYA ILMIAH UNTUK KEPENTINGAN AKADEMIS</b> .....	v
<b>ABSTRAKSI</b> .....	vi
<b>ABSTRACT</b> .....	viii
<b>KATA PENGANTAR</b> .....	x
<b>DAFTAR ISI</b> .....	xii
<b>DAFTAR TABEL</b> .....	xv
<b>DAFTAR GAMBAR</b> .....	xvi
<b>DAFTAR LAMPIRAN</b> .....	xvii
<b>BAB I PENDAHULUAN</b>	
1.1 Latar Belakang Masalah.....	1
1.2 Permasalahan.....	5
1.2.1 Identifikasi Masalah.....	5
1.2.2 Pembatasan Masalah.....	6
1.2.3 Perumusan Masalah.....	6
1.3 Tujuan Penelitian .....	6
1.4 Manfaat Penelitian .....	7
<b>BAB II TINJAUAN PUSTAKA</b>	
2.1 Gambaran Penelitian Terdahulu.....	8
2.2 Telaah Pustaka .....	41
2.2.1 Akuntansi .....	41
2.2.1.1 Pengertian Akuntansi .....	41
2.2.1.2 Tujuan Akuntansi.....	42
2.2.2 Laporan Keuangan .....	42

2.2.2.1	<i>Pengertian Laporan Keuangan</i> .....	42
2.2.2.2	<i>Tujuan Laporan Keuangan</i> .....	43
2.2.2.3	<i>Jenis-jenis Laporan Keuangan</i> .....	44
2.2.3	<i>Financial Distress</i> .....	45
2.2.3.1	<i>Pengertian Financial Distress</i> .....	45
2.2.3.2	<i>Faktor-faktor yang Mempengaruhi Financial Distress</i> .....	46
2.2.3.3	<i>Kategori Financial Distress</i> .....	47
2.2.3.4	<i>Manfaat Informasi Kebangkrutan</i> .....	48
2.2.3.5	<i>Pengukuran Financial Distress</i> .....	50
2.2.4	<i>Rasio Profitabilitas</i> .....	51
2.2.4.1	<i>Pengertian Rasio Profitabilitas</i> .....	51
2.2.4.2	<i>Tujuan dan Manfaat Rasio Profitabilitas</i> .....	51
2.2.4.3	<i>Pengukuran Rasio Profitabilitas</i> .....	52
2.2.5	<i>Rasio Likuiditas</i> .....	54
2.2.5.1	<i>Pengertian Rasio Likuiditas</i> .....	54
2.2.5.2	<i>Tujuan dan Manfaa Rasio Likuiditas</i> .....	55
2.2.5.3	<i>Pengukuran Rasio Likuiditas</i> .....	56
2.3	<i>Kerangka Pemikiran Teoritis</i> .....	58
2.4	<i>Rumusan Hipotesis</i> .....	61
<b>BAB III METODOLOGI PENELITIAN</b>		
3.1	<i>Metode Penelitian</i> .....	62
3.2	<i>Operasionalisasi Variabel</i> .....	62
3.3	<i>Populasi dan Sampel</i> .....	64
3.4	<i>Teknik Pengumpulan Data</i> .....	66
3.4.1	<i>Tempat dan Waktu Penelitian</i> .....	66
3.4.2	<i>Teknik Pengumpulan Data</i> .....	67
3.5	<i>Teknik Pengolahan dan Analisis Data</i> .....	67
<b>BAB IV HASIL DAN PEMBAHASAN</b>		
4.1	<i>Gambaran Umum Objek Penelitian</i> .....	74
4.1.1	<i>Lokasi Penelitian</i> .....	74
4.1.2	<i>Sejarah Singkat Bursa Efek Indonesia</i> .....	75

4.1.3	<i>Profil Singkat Perusahaan</i> .....	75
4.2	Hasil Pengolahan Data dan Pembahasan .....	81
4.2.1	<i>Profitabilitas</i> .....	81
4.2.2	<i>Likuiditas</i> .....	88
4.2.3	<i>Financial Distress</i> .....	94
4.3	Analisis Akuntansi .....	118
4.3.1	<i>Pengaruh Profitabilitas terhadap Financial Distress</i> .....	118
4.3.2	<i>Pengaruh Likuiditas terhadap Financial Distress</i> .....	124
4.3.3	<i>Pengaruh Profitabilitas dan Likuiditas terhadap Financial Distress</i> .....	130
4.4	Analisis Statistik .....	134
4.4.1	<i>Analisis Statistik Deskriptif</i> .....	134
4.4.2	<i>Analisis Regresi Linier Berganda</i> .....	135
4.4.3	<i>Uji Asumsi Klasik</i> .....	136
4.4.4	<i>Uji Hipotesis</i> .....	141
4.4.5	<i>Analisis Koefisien Determinasi</i> .....	144
4.5	Kriteria Keputusan .....	144
4.5.1	<i>Uji Siginifikan Parameter Individual (Uji Statistik t)</i> .....	145
4.5.1.1	<i>Pengaruh Profitabilitas terhadap Financial Distress</i> .....	145
4.5.1.2	<i>Pengaruh Likuiditas terhadap Financial Distress</i> .....	146
4.5.2	<i>Uji Siginifikan Parameter Simultan (Uji Statistik F)</i> .....	147
4.6	Interpretasi.....	148
<b>BAB V PENUTUP</b>		
5.1	Kesimpulan .....	151
5.2	Saran-saran.....	152
<b>DAFTAR PUSTAKA</b> .....		154
<b>LAMPIRAN</b>		
<b>DAFTAR RIWAYAT HIDUP</b>		

## DAFTAR TABEL

Nomor	Judul	Halaman
1.	Ringkasan Gambaran Penelitian Terdahulu .....	27
2.	Operasional Variabel Penelitian .....	63
3.	Daftar Pemilihan Sampel.....	65
4.	Daftar Sampel Perusahaan.....	66
5.	Uji Autokorelasi.....	71
6.	Perhitungan presentase kenaikan atau penurunan Profitabilitas (ROA).....	82
7.	Perhitungan presentase kenaikan atau penurunan Likuiditas (CR) .....	89
8.	Perhitungan X1 ( <i>Working Capital / Total Asset</i> ).....	96
9.	Perhitungan X2 ( <i>Rentained earning / Total asset</i> ) .....	98
10.	Perhitungan X3 ( <i>Earning Before Interest and Tax / Total asset</i> ).....	101
11.	Perhitungan X4 ( <i>Market value of equity / Book value of debet</i> ).....	104
12.	Perhitungan X5 ( <i>Sales to Total Aseet</i> ) .....	107
13.	Perhitungan presentase kenaikan atau penurunan <i>Financial Distress</i> .....	110
14.	Kondisi keuangan ( <i>Financial Distrees</i> ) pada perusahaan Makanan dan Minuman yang terdaftar di Bursa Efek Indonesia periode 2013-2018.....	115
15.	Pengaruh Profitabilitas terhadap <i>Financial Distress</i> .....	118
16.	Pengaruh Likuiditas terhadap <i>Financial Distress</i> .....	125
17.	Pengaruh Profitabilitas dan Likuiditas terhadap <i>Financial Distress</i> .....	131
18.	Hasil Analisis Statistik Deskriptif .....	134
19.	Hasil Analisis Regresi Linier Berganda .....	135
20.	Hasil Uji <i>Kolmogorov-Smirnov</i> .....	136
21.	Hasil Uji Multikolinearitas .....	138
22.	Hasil Uji Autokorelasi .....	140
23.	Hasil Uji Runs Test.....	141
24.	Hasil Uji Statistik t .....	142
25.	Hasil Uji F .....	143
26.	Analisis Koefisien Determinasi .....	144



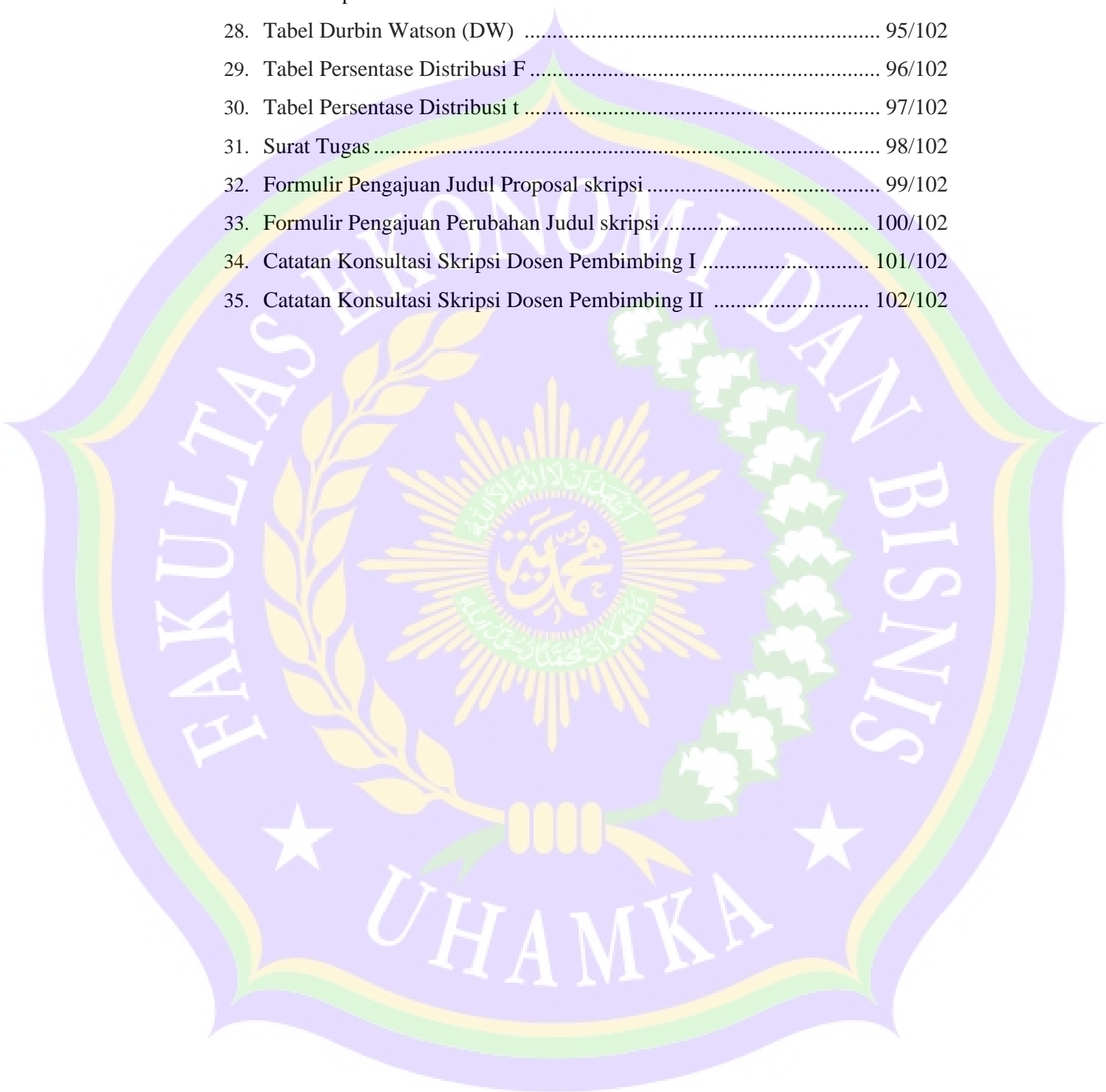
## DAFTAR GAMBAR

Nomor	Judul	Halaman
1.	Skema Kerangka Pemikiran Teoritis .....	60
2.	Grafik P-Plots .....	137
3.	<i>Scatterplot</i> .....	139
4.	Daerah Pengujian Durbin Watson .....	140
5.	Kurva Normal Keputusan Pengujian $H_1$ .....	145
6.	Kurva Normal Keputusan Pengujian $H_2$ .....	146
7.	Kurva Normal Keputusan Pengujian $H_3$ .....	147

## DAFTAR LAMPIRAN

Nomor	Judul	Halaman
1.	Laporan Keuangan Delta Djakarta Tbk 2013 .....	1/102
2.	Laporan Keuangan Delta Djakarta Tbk 2018 .....	4/102
3.	Laporan Keuangan Indofood Sukses Makmur Tbk 2013.....	7/102
4.	Laporan Keuangan Indofood Sukses Makmur Tbk 2018.....	12/102
5.	Laporan Keuangan Indofood CBP Sukses Makmur Tbk 2013 .....	17/102
6.	Laporan Keuangan Indofood CBP Sukses Makmur Tbk 2018 .....	22/102
7.	Laporan Keuangan Multi Bintang Indonesia Tbk 2013 .....	27/102
8.	Laporan Keuangan Multi Bintang Indonesia Tbk 2018 .....	30/102
9.	Laporan Keuangan Mayora Indah Tbk 2013.....	33/102
10.	Laporan Keuangan Mayora Indah Tbk 2018.....	36/102
11.	Laporan Keuangan Nippon Indosari Corporindo Tbk 2013.....	39/102
12.	Laporan Keuangan Nippon Indosari Corporindo Tbk 2018.....	42/102
13.	Laporan Keuangan Siantar Top Tbk 2013.....	45/102
14.	Laporan Keuangan Siantar Top Tbk 2018.....	48/102
15.	Laporan Keuangan Sekar Bumi Tbk 2013 .....	52/102
16.	Laporan Keuangan Sekar Bumi Tbk 2018 .....	55/102
17.	Laporan Keuangan Sekar Laut Tbk 2013.....	59/102
18.	Laporan Keuangan Sekar Laut Tbk 2018.....	63/102
19.	Laporan Keuangan Ultrajaya Milk Industry Tbk 2013.....	67/102
20.	Laporan Keuangan Ultrajaya Milk Industry Tbk 2018.....	70/102
21.	Laporan Keuangan Wilmar Cahaya Indonesia Tbk 2013.....	75/102
22.	Laporan Keuangan Wilmar Cahaya Indonesia Tbk 2018.....	78/102
23.	Perhitungan Profitabilitas (ROA) Tahun 2013-2018.....	81/102
24.	Perhitungan Likuiditas (CR) Tahun 2013-2018 .....	84/102
25.	<i>Working capital</i> /Modal kerja.....	87/102
26.	Kondisi keuangan ( Financial Distrees) pada perusahaan Makanan dan Minuman yang terdaftar di Bursa Efek Indonesia periode 2013-2018. ....	89/102

27. Hasil Output SPSS Versi 21.0 .....	91/102
28. Tabel Durbin Watson (DW) .....	95/102
29. Tabel Persentase Distribusi F .....	96/102
30. Tabel Persentase Distribusi t .....	97/102
31. Surat Tugas .....	98/102
32. Formulir Pengajuan Judul Proposal skripsi .....	99/102
33. Formulir Pengajuan Perubahan Judul skripsi .....	100/102
34. Catatan Konsultasi Skripsi Dosen Pembimbing I .....	101/102
35. Catatan Konsultasi Skripsi Dosen Pembimbing II .....	102/102



# BAB I

## PENDAHULUAN

### 1.1 Latar Belakang Masalah

Pada umumnya perusahaan memiliki tujuan yaitu untuk memperoleh keuntungan atau laba dari hasil produksinya dan dari laba yang diperoleh inilah dikembangkan dan dipertahankan kontinuitas perusahaan. Laba yang diperoleh juga dapat digunakan sebagai salah satu ukuran keberhasilan manajemen dalam menjalankan usahanya. Para investor biasanya sangat memperhatikan kemampuan perusahaan dalam memperoleh laba atas penggunaan modalnya. Namun kenyataannya banyak perusahaan yang tidak mampu bersaing atau berkembang, bahkan mengalami kebangkrutan.

*Financial distress* adalah sebagai tahap penurunan kondisi keuangan yang terjadi sebelum terjadinya kebangkrutan atau likuiditasi (Fahmi, 2014 : 93). Salah satu indikator yang digunakan untuk mengetahui kesulitan keuangan yaitu ketidakmampuan perusahaan memenuhi hutang jangka pendeknya. *Financial distress* mengindikasikan bahwa kondisi keuangan perusahaan dalam keadaan tidak sehat dan merupakan penyebab utama kebangkrutan.

Dalam hal ini, perusahaan yang mengalami kebangkrutan akan diawali dengan kondisi *financial distress* pada perusahaan tersebut. Tetapi, jika perusahaan yang sedang mengalami kondisi *financial distress* belum dapat dipastikan akan diakhiri dengan kebangkrutan. Hal ini bergantung pada

kemampuan sebuah perusahaan untuk mencegah dan mengatasi kondisi *financial distress* yang akan mengarah pada kebangkrutan.

Perusahaan menerbitkan laporan keuangan untuk mengukur sehat tidaknya kondisi suatu perusahaan. Laporan keuangan sangat penting digunakan karena berisi informasi-informasi yang dapat digunakan oleh pihak yang terkait ataupun yang mempunyai kepentingan. Dari hasil laporan keuangan pihak manajemen dapat menjadikan hal ini sebagai tolak ukur kinerja keuangan di masa mendatang. Sedangkan bagi pihak eksternal dapat melakukan analisis laporan keuangan sebagai bahan pertimbangan dalam mengambil keputusan.

Seorang manajer harus bisa mengetahui apakah perusahaan yang dipimpin dalam keadaan sehat atau tidak sehat. Perusahaan yang tidak sehat akan cepat mengalami kegagalan, akibatnya kebangkrutan pun melanda perusahaan tersebut. Dibutuhkan analisis yang dapat memprediksi kondisi perusahaan kedepannya. Pentingnya suatu analisis kebangkrutan menjadi sangat dibutuhkan oleh beberapa pihak terkait, seperti investor, bank, pemerintah dan yang utama perusahaan itu sendiri.

Kondisi perekonomian di Indonesia yang tidak stabil, menyebabkan perusahaan kesulitan untuk tetap dapat bersaing dengan perusahaan lain. Perekonomian Indonesia yang seringkali tidak stabil menyebabkan adanya tuntutan bagi perusahaan untuk mengembangkan inovasi agar tetap mempertahankan kelangsungan perusahaan. Perusahaan yang tidak mampu bertahan akan mengalami kebangkrutan.

Salah satu fenomena yang mengalami *financial distress* yaitu perusahaan PT Sariwangi Agricultural Estate Agency (SAEA) dan PT Maskapai Perkebunan Indorub Sumber Wadung (MPISW) yang dinyatakan pailit di tahun 2018. Penyebab bangkrutnya PT SAEA dan MPISW ini adalah tidak bisa membayar utang yang mencapai Rp 1,5 triliun kepada sejumlah bank. Perusahaan tersebut tidak bisa bayar utang karena gagal saat investasi untuk meningkatkan produksi perkebunan. PT SAEA dan MPISW mengeluarkan uang sangat besar untuk mengembangkan teknologi air, tetapi hasilnya tidak sesuai harapan. Akibatnya pembayaran cicilan utang macet dan sejumlah bank mengajukan tagihan namun tidak mampu dibayar. (www.merdeka.com, Kamis 18 Oktober 2018 10:14 WIB). Diakses pada 26 September 2019 15:54 WIB).

Dengan mengetahui kondisi kesulitan keuangan (*financial distress*) diharapkan perusahaan dapat mengambil tindakan-tindakan guna mengantisipasi kondisi kebangkrutan perusahaan. Adanya laporan keuangan dapat digunakan oleh manajemen perusahaan dalam menganalisis kondisi *financial* perusahaan untuk mengambil keputusan yang akan datang. Analisis rasio keuangan yang digunakan untuk memprediksi terjadinya *financial distress* dalam penelitian ini adalah rasio profitabilitas dan likuiditas.

Profitabilitas adalah rasio yang menunjukkan kemampuan perusahaan untuk memperoleh keuntungan dari pengguna modalnya (Fahmi, 2014:135). Profitabilitas yang digunakan dalam penelitian ini adalah *Return on Assets* (ROA). *Return on Assets* adalah sejauh mana kemampuan perusahaan menghasilkan laba dari aktiva yang dipergunakan dalam perusahaan

(Fahmi,2014:137). Profitabilitas juga mencerminkan kemampuan perusahaan dalam menghasilkan keuntungan bagi pemegang saham. Semakin tinggi rasio profitabilitas mencerminkan tingkat pengembalian investasi yang juga bagi pemegang saham, sehingga akan menarik perhatian untuk investor untuk menanamkan modalnya.

Karena itu, semakin tinggi profitabilitas suatu perusahaan maka kemungkinan perusahaan tersebut mengalami *financial distress* semakin kecil. Hal ini didukung dalam penelitian yang dilakukan oleh Rahmadani (2014), Bredart (2014) dan Cultrera (2016) yang menyatakan bahwa variabel profitabilitas berpengaruh positif dan signifikan terhadap *financial distress*. Sedangkan dalam penelitian Juniary (2017) yang menyatakan bahwa *Return on Asset* berpengaruh negatif dan tidak signifikan terhadap *financial distress*.

Likuiditas adalah kemampuan perusahaan dalam melunasi kewajiban jangka pendek, kewajiban jangka pendek atau hutang lancar akan dilunasi dalam jangka waktu tertentu (Prihadi, 2013:171). Likuiditas yang digunakan dalam penelitian ini adalah *Current ratio* yang digunakan untuk mengukur kemampuan perusahaan dalam membayar kewajiban jangka pendek atau uang yang segera jatuh tempo pada saat ditagih secara keseluruhan (Kasmir, 2017 : 134) . *Current ratio* (CR) yang tinggi akan meningkatkan tingkat kepercayaan para investor untuk menginvestasikan dananya kepada perusahaan, sehingga perusahaan tidak akan berada pada kondisi *financial distress*. Hal ini didukung oleh penelitian Lindawati (2015), Yudiawati (2016) dan Shahwan (2015) yang menyatakan bahwa *Current Ratio* mampu mempengaruhi *financial distress*, sedangkan hasil berbeda dari

penelitian Nilasari (2016), Widhiari (2015), Baimwera dan Muriuki (2014) menunjukkan bahwa *current ratio* berpengaruh negatif signifikan terhadap *financial distress*.

Berdasarkan uraian dari fenomena, teori dan penelitian di atas maka peneliti sangat tertarik untuk melakukan penelitian pada perusahaan manufaktur sub sektor makanan dan minuman yang terdaftar di Bursa Efek Indonesia (BEI) pada tahun 2013-2018. Maka peneliti tertarik untuk melakukan penelitian dengan judul **“Pengaruh Profitabilitas dan Likuiditas terhadap *Financial Distress*”**.

## **1.2 Permasalahan**

### **1.2.1 Identifikasi Masalah**

Berdasarkan latar belakang di atas, maka dapat diidentifikasi masalah dalam penelitian ini sebagai berikut :

1. Apakah profitabilitas berpengaruh signifikan secara parsial terhadap *financial distress* pada perusahaan manufaktur sub sektor makanan dan minuman yang terdaftar di Bursa Efek Indonesia pada tahun 2013-2018?
2. Apakah likuiditas berpengaruh signifikan secara parsial terhadap *financial distress* pada perusahaan manufaktur sub sektor makanan dan minuman yang terdaftar di Bursa Efek Indonesia pada tahun 2013-2018?
3. Apakah profitabilitas dan likuiditas signifikan secara simultan terhadap *financial distress* pada perusahaan manufaktur sub sektor makanan dan minuman yang terdaftar di Bursa Efek Indonesia pada tahun 2013-2018?



### **1.2.2 Pembatasan Masalah**

Dalam penelitian ini, peneliti membatasi permasalahan penelitian berdasarkan identifikasi masalah yang didapat yaitu, mengenai pengaruh profitabilitas dan likuiditas terhadap *financial distress*. Sampel penelitian adalah perusahaan manufaktur sub sektor makanan dan minuman yang terdaftar di Bursa Efek Indonesia pada tahun 2013-2018.

### **1.2.3 Perumusan Masalah**

Berdasarkan latar belakang masalah, identifikasi masalah dan pembatasan masalah maka peneliti menentukan perumusan masalah penelitian ini, yaitu :  
“Apakah profitabilitas dan likuiditas berpengaruh terhadap *financial distress* pada perusahaan manufaktur sub sektor makanan dan minuman yang terdaftar di Bursa Efek Indonesia pada tahun 2013-2018?”

### **1.3 Tujuan Penelitian**

Berdasarkan rumusan masalah di atas, maka tujuan penelitian ini adalah:

1. Untuk mengetahui pengaruh secara parsial profitabilitas terhadap *financial distress* pada perusahaan manufaktur sub sektor makanan dan minuman yang terdaftar di Bursa Efek Indonesia pada tahun 2013-2018.
2. Untuk mengetahui pengaruh secara parsial likuiditas terhadap *financial distress* pada perusahaan manufaktur sub sektor makanan dan minuman yang terdaftar di Bursa Efek Indonesia pada tahun 2013-2018.
3. Untuk mengetahui pengaruh secara simultan profitabilitas dan likuiditas terhadap *financial distress* pada perusahaan manufaktur sub sektor makanan dan minuman yang terdaftar di Bursa Efek Indonesia pada tahun 2013-2018.

#### 1.4 Manfaat Penelitian

Berdasarkan latar belakang yang telah diuraikan, permasalahan, serta tujuan yang ingin dicapai dalam penelitian ini, peneliti berharap dapat memberikan manfaat bagi pihak yang berkepentingan, antara lain :

1. Bagi Akademik

Penelitian ini bisa dijadikan sebagai bahan referensi dan literatur dalam melakukan penelitian selanjutnya yang memiliki keterkaitan dengan kondisi *financial distress* dalam sebuah perusahaan.

2. Bagi Peneliti

Penelitian ini digunakan untuk memberikan bukti empiris atas penelitian yang dilakukan dan untuk memperdalam pengetahuan tentang kondisi *financial distress* di suatu perusahaan.

3. Bagi Perusahaan

Penelitian ini dapat dijadikan pertimbangan bagi pihak manajemen dan investor perusahaan untuk mengetahui pengaruh profitabilitas dan likuiditas perusahaan terhadap *financial distress* sehingga perusahaan dapat mengambil kebijakan agar terhindar dari kondisi *financial distress* dan untuk pihak investor dalam mengambil keputusan.

## DAFTAR PUSTAKA

- Ahmad, Ismail., Alifiah, Mohd Norfian & Salamudin, Norhana. (2012). *Prediction of Financial Distress Companies in the Consumer Products Sector in Malaysia*. International Journal of Technology, Vol.1, No.1, ISSN 0127-9696, September 2012. Johor Bahru. University Teknologi Malaysia.
- Alifiah, Mohd Norfian. (2014). *Prediction of Financial Distress Companies in the Trading and Services Sector in Malaysia using Macroeconomic Variables*. International Journal Conference on Inovation, Management and Technology, Vol.03, No.652, ISSN 1877-0428, September, 2014. Johor Bahru. Universiti Teknologi Malaysia.
- Al-khatib, Hazem B & Al-Horani, Alaa. (2013). *Predicting Financial Distress of Public Companies Listed in Amman Stock Exchange*. International Journal of European Scientific. Vol. 8, No.15, ISSN: 1857 – 7881, July, 2013. Department of Finance and Banking, Associate Professor Amman University.
- Baimwera, Bernard & Muriuki, Antony Murimi. (2014). *Analysis of Corporate Financial Distress Determinants a Survey of Non-Financial Firms Listed in The NSE*. International Journal of Current Business and Social Sciences (IJCBSS), Vol.1, No.2 ISSN 2312-5985 October 2014, Kenya. Kenya Methodist University.
- Bredart, Xavier. (2014). *Bankruptcy Prediction Model Using Neural Networks*. I International Journal of Economics and Finance, Vol. 3, No. 2; ISSN 1927-5986 E-ISSN 1927-5994, April 2014. Belgium. Warocque School of Business and Economics, University of Mons.
- Brigham, Eugene F & Joel F Houtson. (2014). *Dasar-Dasar Manajemen keuangan. Buku 1. Edisi 11*. Jakarta : Salemba Empat.
- Cultrera, Loredana & Bredart, Xavier. (2016). *Bankruptcy prediction: the case of Belgian SMEs*. International Journal of Accounting and Finance Vol. 15 No.1, pp.101-119, ISSN 1475-7702, November 2016. Belgium. Department of Finance, UMONS, Mons.
- Dermawan, Sjahrial.(2015). *Pengantar Manajemen Keuangan*. Jakarta : Mitra wamcama media

- Fahmi, Irham. (2014). *Analisis Kinerja Keuangan*. Bandung: Penerbit Alfabeta.
- \_\_\_\_\_. (2011). *Analisis Laporan Keuangan*. Bandung: Alfabeta.
- Ghozali, Imam. (2013). *Aplikasi Analisis Multivariate Dengan Program IBM SPSS 21 Update PLS Regresi*. Semarang: Badan Penerbit Universitas Diponegoro.
- Hanafi, Mamduh M. & Halim, Abdul (2016). *Analisis Laporan keuangan*. Yogyakarta: UPP STIM YKPN.
- Harahap, Sofyan Syafri. (2015). *Analisis Kritis Laporan Keuangan*. Jakarta: Rajawali Pers.
- Hery. (2015). *Pengantar Akuntansi*. Jakarta: Grasindo.
- Ikatan Akuntan Indonesia. (2018). *Standar Akuntansi Keuangan*. Jakarta: Salemba Empat.
- Jiming, Li & Weiwei, Du (2011). *An Empirical Study on the Corporate Financial Distress Prediction Based on Logistic Model: Evidence from China's Manufacturing Industry*. International Journal of Digital Content Technology and its Applications, Vol. 5, No. 6, June 2011. Hangzhou : Zhejiang University College of Economics.
- Juniary, Dwi Sri Rezki (2017). *Faktor – Faktor yang Mempengaruhi Financial Distress pada Perusahaan Property dan Real Estate Terbuka di Bursa Efek Indonesia*. Skripsi. Medan. Program Studi Manajemen Keuangan Fakultas Ekonomi dan Bisnis Universitas Sumatera Utara.
- Kartikahadi, Hans., Sinaga, Rosita Uli., Syamsul, Merliyana., Siregar, Sylvia Veronica., dan Wahyuni, Ersya Tri. (2016). *Akuntansi Keuangan Berdasarkan SAK Berbasis IFRS Buku 1*. Jakarta: Salemba Empat.
- Kasmir. (2017). *Analisis Laporan Keuangan, Catatan ke-10*. Jakarta: Raja Grafindo Persada.
- Khaliq, Ahmad., Altarturi, Basheer Hussein Motawe., Thaker, Hassanudin Mohd Thas., Harun, Md Yousuf & Nahar, Nurun (2014). *Identifying Financial Distress Firms: A Case Study of Malaysia's Government Linked Companies (GLC)*. International Journal of Economics, Finance and Management Vol.3 No.3 ISSN 2307-2466 April 2014. Bangladesh: International Islamic University Malaysia (IIUM).
- Lindawati. (2015). *Pengaruh Rasio Leverage dan Rasio Likuiditas terhadap Kondisi Financial Distress (Studi Kasus Pada Perusahaan Sub Sektor Transportasi yang Terdaftar di Bursa Efek Indonesia)*. Skripsi. Bandung. Program Studi Akuntansi Fakultas Ekonomi Universitas Komputer Indonesia.

- Nilasari, Desi (2016). *Pengaruh Struktur Corporate Governance dan Rasio Keuangan terhadap Kesulitan Keuangan (Studi empiris pada manufaktur yang terdaftar di Bursa Efek Indonesia)*. Skripsi. Jember. Program Studi Akuntansi Fakultas Ekonomi dan Bisnis, Universitas Jember.
- Pramiarsih, Euis Eka. (2016). *Buku Ajar Akuntansi keuangan 1*. Yogyakarta: Deepublish Publisher.
- Prastowo, Dwi. (2015). *Analisis Laporan Keuangan Konsep dan Aplikasi*. Yogyakarta: UPP STIM YKPN.
- Prihadi, Toto. (2013). *Analisis Laporan Keuangan Teori dan Aplikasi*. Jakarta: PPM.
- Priyatno, Duwi. (2016). *Belajar Cepat Olah Data Statistik Dengan SPSS*. Yogyakarta: Andi Offset.
- Rahmadani, Novita., Sujana, Edy & Darmawan, Nyoman Ari Surya (2014). *Analisis Pengaruh Rasio Likuiditas, Rasio Profitabilitas, Rasio Rentabilitas Ekonomi dan Rasio Leverage Terhadap Prediksi Financial Distress*. Jurnal Akuntansi Vol. 2 No. 1 ISSN : 3379 – 4375, Juli 2014, Singaraja. Universitas Pendidikan Ganesha.
- Rudianto. (2013). *Akuntansi Manajemen Informasi untuk Pengambilan Keputusan Strategis*. Jakarta : Erlangga.
- Sartono, Agus. (2012). *Manajemen Keuangan Teori dan Apikasi*. Edisi Keempat. Yogyakarta: BPFE.
- Sekaran, Uma. (2014). *Metodologi Penelitian untuk Bisnis, Edisi ke 4*. Jakarta: Salemba Empat.
- Shahwan, Tamer Mohamed (2015). *The Effects of Corporate Governance on Financial Performance and Financial Distress: Evidence From Egypt*. International Journal of Business in Society, Vol. 15, No. 5, pp. 641-662, ISSN 1472-0701, October 2015. Egypt. Zagazig University.
- Subramanyam, K., & Wild, J. (2014). *Analisis Laporan Keuangan*. Jakarta: Salemba Empat.
- Sugiyono. (2014). *Metode Penelitian Pendidikan Pendekatan Kuantitatif, Kualitatif, dan R&D*. Bandung: Alfabeta.
- Sujarweni, Wiratna. (2015). *Sistem Akuntansi*. Yogyakarta: Pustaka Baru Press.
- Tim Penyusun. (2014). *Pedoman Penyusunan Skripsi (Edisi Revisi)*. Jakarta: Fakultas Ekonomi dan Bisnis Universitas Muhammadiyah Prof. DR. HAMKA.

Ufo, Andualem (2015). *Impact of Financial Distress on the Profitability of Selected Manufacturing Firms of Ethiopia*. International Journal of Poverty, Investment and Development, Vol. 16, No1, ISSN 2422-846X, March, 2015. Department of Accounting & Finance, Wolaita Sodo University.

Utari, D., Purwanti, A., & Prawironegoro, D. (2014). *Manajemen Keuangan Edisi Revisi*. Jakarta: Mitra Wacana Media.

Vinh, Vo Xuan (2015). *Using Accounting Ratios in Predicting Financial Distress: An Empirical Investigation in the Vietnam Stock Market*. International Journal of Economics and Development, Vol. 17, No.1, pp. 41-49 ISSN 1859-0020, April 2015. Vietnam. University of Economics Ho Chi Minh City.

Wesa and Otinga. (2018). *Determinants of Financial Distress Among Listed Firms At The Nairobi Securities Exchange, Kenya*. International Journal of Management Vol. 5, Iss. 4, pp 1057 - 1073, October 2018. Jomo Kenya University of Agriculture.

Widhiari, Ni Luh Made Ayu & Merkusiwati, Ni K. Lely Aryani (2015). *Pengaruh Rasio Likuiditas, Leverage, Operating Capacity, dan Sales Growth Terhadap Financial Distress pada Perusahaan Manufaktur yang Terdaftar di Bursa Efek Indonesia*. Jurnal Akuntansi Vol.11 No.2 hal 456-469 ISSN: 2302-8556, Mei 2015, Fakultas Ekonomi dan Bisnis Universitas Udayana Bali.

Yudiawati, Rike & Indriani, Astiwi (2016). *Analisis Pengaruh Current Ratio, Debt To Total Asset Ratio, Total Asset Turnover, dan Sales Growth Ratio Terhadap Kondisi Financial Distress*. Jurnal Manajemen Vol.5, No.2, ISSN 2337-37922016, Febuari 2016, Semarang, Fakultas Ekonomika dan Bisnis, Universitas Diponegoro.

Website :

[www.merdeka.com](http://www.merdeka.com) (Diakses pada 26 September 2019 15: 54 WIB)

[www.idx.co.id](http://www.idx.co.id) (Diakses pada 07 Oktober 2019 13: 04 WIB)

[www.britama.com](http://www.britama.com) (Diakses pada 22 November 2019 10: 34 WIB)

[www.idnfinancials.com](http://www.idnfinancials.com) (Diakses pada 22 November 2019 14: 34 WIB)