



UNIVERSITAS MUHAMMADIYAH PROF. DR. HAMKA

**PENGARUH RASIO PROFITABILITAS DAN *ASSETS GROWTH* TERHADAP *NET INCOME* PADA KLUB
SEPAK BOLA ARSENAL FC**

SKRIPSI

Karjiman Rahim

1502015105

FAKULTAS EKONOMI DAN BISNIS
PROGRAM STUDI AKUNTANSI
JAKARTA
2019



UNIVERSITAS MUHAMMADIYAH PROF. DR. HAMKA

**PENGARUH RASIO PROFITABILITAS DAN *ASSETS GROWTH* TERHADAP *NET INCOME* PADA KLUB
SEPAK BOLA ARSENAL FC**

SKRIPSI

Karjiman Rahim

1502015105

Diajukan sebagai salah satu syarat untuk memperoleh gelar Sarjana Ekonomi

FAKULTAS EKONOMI DAN BISNIS
PROGRAM STUDI AKUNTANSI
JAKARTA
2019

PERNYATAAN ORISINALITAS

Saya menyatakan dengan sesungguhnya bahwa skripsi dengan judul **“PENGARUH RASIO PROFITABILITAS DAN ASSET GROWTH TERHADAP NET INCOME PADA CLUB SEPAK BOLA ARSENAL FC”** merupakan hasil karya sendiri dan sepanjang pengetahuan dan keyakinan saya tidak mencantumkan tanpa pengakuan bahan-bahan yang telah dipublikasikan sebelumnya atau ditulis oleh orang lain, atau sebagian bahan yang pernah diajukan untuk gelar atau ijazah pada Universitas Muhammadiyah Prof. DR. HAMKA atau perguruan tinggi lainnya.

Semua sumber baik yang dikutip maupun dirujuk telah saya nyatakan dengan benar. Apabila ternyata di kemudian hari penyusunan skripsi ini merupakan hasil plagiat atau penjiplakan terhadap karya orang lain, maka saya bersedia mempertanggungjawabkan sekaligus bersedia menerima sanksi berdasarkan aturan yang ada di Universitas Muhammadiyah Prof. DR. HAMKA.

Jakarta, 5 November 2019

Yang Menyatakan,





Karjiman Rahim

NIM 1502015105

PERSETUJUAN UJIAN SKRIPSI


JUDUL : PENGARUH RASIO PROFITABILITAS DAN
ASSET GROWTH TERHADAP *NET INCOME*
PADA KLUB SEPAK BOLA ARSENAL FC
NAMA : KARJIMAN RAHIM
NIM : 1502015105
PROGRAM STUDI : AKUNTANSI
TAHUN AKADEMIK : 2019-2020

Skripsi ini telah disetujui oleh pembimbing untuk diujikan dalam ujian skripsi :

Pembimbing I	Ahmad Subaki, S.E., M.M., Ak., CA., CPA.	
Pembimbing II	Sumardi, S.E., M.Si.	

Mengetahui,

Ketua Program Studi Akuntansi Fakultas Ekonomi dan Bisnis
Universitas Muhammadiyah Prof. DR. HAMKA


Sumardi, S.E., M.Si.

PENGESAHAN SKRIPSI

Skripsi dengan judul :

**PENGARUH RASIO PROFITABILITAS DAN ASSET GROWTH
TERHADAP NET INCOME PADA KLUB SEPAK BOLA ARSENAL FC**


Yang disusun oleh :
Karjiman Rahim
1502015105

Telah diperiksa dan dipertahankan di depan panitia ujian kesarjanaan strata-satu
(S1) Akuntansi Fakultas Ekonomi dan Bisnis Universitas Muhammadiyah
Prof. DR. HAMKA

Pada tanggal : 6 Desember 2019

Tim Penguji :


Ketua, merangkap anggota :


(Dewi Puri Rahayu, SE., M.Si.)

Sekretaris, merangkap anggota :


(Ahmad Subaki, S.E., M.M., Ak., CA., CPA.)


Anggota :


(Daram Heriansyah, S.E., M.Si.)

Mengetahui,

Ketua Program Studi Akuntansi
Fakultas Ekonomi dan Bisnis
Universitas Muhammadiyah
Prof. DR. HAMKA

Dekan Fakultas Ekonomi dan Bisnis
Universitas Muhammadiyah
Prof. DR. HAMKA


(Sumardi, S.E., M.Si.)


(Dr. Nuryadi Wijiharjono, S.E., M.M.)

**PERNYATAAN PERSETUJUAN PUBLIKASI KARYA ILMIAH
UNTUK KEPENTINGAN AKADEMIS**

Sebagai sivitas akademik Universitas Muhammadiyah Prof. DR. HAMKA, saya yang bertanda tangan di bawah ini :

Nama : Karjiman Rahim
NPM : 1502015105
Program Studi : Akuntansi
Fakultas : Ekonomi dan Bisnis
Universitas Muhammadiyah Prof. DR. HAMKA
Jenis Karya : Skripsi

Demi pengembangan ilmu pengetahuan, menyetujui untuk memberikan kepada Universitas Muhammadiyah Prof. DR. HAMKA Hak Bebas Royalti Non-eksklusif (*Non-exclusive Royalty-Free Right*) atas karya ilmiah saya yang berjudul : **"PENGARUH RASIO PROFITABILITAS DAN ASSET GROWTH TERHADAP NET INCOME PADA CLUB SEPAK BOLA ARSENAL FC"**. Beserta perangkat yang ada (jika diperlukan). Dengan Hak Bebas Royalti Non-eksklusif ini Universitas Muhammadiyah Prof. DR. HAMKA berhak menyimpan, mengalih mediakan, mengelola dalam bentuk pangkalan data (*database*), merawat, dan mempublikasikan skripsi saya selama tetap mencantumkan nama saya sebagai peneliti/pencipta dan sebagai pemilik Hak Cipta.

Demikian pernyataan ini saya buat dengan sebenarnya.

Dibuat di : Jakarta
Pada tanggal : 5 November 2019
Yang Menyatakan,


(Karjiman Rahim)

ABSTRAKSI

Karjiman Rahim (1502015105)

“PENGARUH RASIO PROFITABILITAS DAN ASSET *GROWTH* TERHADAP *NET INCOME* PADA KLUB SEPAK BOLA ARSENAL FC”.

Skripsi. Program Studi Akuntansi Strata Satu. Fakultas Ekonomi dan Bisnis Universitas Muhammadiyah Prof. DR. HAMKA. 2019. Jakarta.

Kata Kunci: Return on Assets, Assets Growth, Net Income, Arsenal FC.

Penelitian ini bertujuan untuk mengetahui bagaimana pengaruh *return on assets*, *assets growth* terhadap *net income*. Metode yang digunakan dalam penelitian adalah metode deskriptif dengan pendekatan metode studi kasus. Data diperoleh dari laporan keuangan klub sepakbola Arsenal FC yang publikasi dari situs klub sepakbola Arsenal FC selama triwulan tahun 2003 sampai triwulan dengan 2017 dan diolah menggunakan *software* SPSS 25.

Teknik pengolahan dan analisis data yang digunakan dalam penelitian ini adalah analisis akuntansi, analisis statistik deskriptif, analisis regresi linier berganda, uji asumsi klasik, uji hipotesis, dan koefisien determinasi.

Hasil dari penelitian ini menunjukkan bahwa *return on assets* berpengaruh positif secara parsial dan signifikan terhadap *net income* dengan tingkat signifikansinya $0,000 < 0,05$ dan nilai memiliki $t_{hitung} (44,248) > t_{tabel} (2.002)$. *assets growth* berpengaruh negatif secara parsial dan signifikan terhadap *net income* dengan tingkat signifikansinya $0,000 < 0,05$ dan nilai $t_{hitung} (-5.315) > t_{tabel} (-2.002)$.

Adapun secara simultan, menunjukkan bahwa variabel *return on assets*, dan *assets growth* berpengaruh serta signifikan terhadap variabel *net income* dengan tingkat signifikansinya $0,000 < 0,05$ dengan nilai $F_{hitung} (1379.309) > F_{tabel} (4.01)$. Sedangkan kemampuan variabel bebas dalam menjelaskan variabel terikat dalam penelitian ini dapat dilihat pada nilai *Adjusted R-Square* sebesar 0,983, yang artinya adalah 98,3% variabel dependen *net income* dijelaskan oleh variabel independen

return on assets dan *assets growth* lalu sisanya sebesar 1,7% dijelaskan oleh variabel lain diluar variabel independen yang digunakan dalam penelitian ini seperti rasio likuiditas, rasio *leverage*, dan rasio aktivitas.

Dari hasil penelitian ini peneliti memberikan beberapa saran bagi penelitian selanjutnya yaitu dalam penelitian selanjutnya disarankan untuk menambah variabel baru, yaitu bagaimana secara analisa kinerja pemain sepak bola atau *intellectual capital* dalam perang penting dalam menghasilkan laba, dan periode penelitian serta memperluas sampel dan populasi penelitian agar hasil yang diperoleh nanti mempunyai manfaat dalam rangka jangka panjang dan juga menghasilkan penelitian yang lebih baik dari penelitian ini dan diperoleh hasil yang lebih maksimal.

ABSTRACT

Karjiman Rahim (1502015105)

“THE EFFECT OF RETURN ON ASSETS, AND ASSETS GROWTH ON NET INCOME IN FC ARSENAL FOOTBALL CLUB”.

Thesis. Bachelor Degree Program of Accounting Study. Faculty of Economics and Business, Muhammadiyah University Prof. DR. HAMKA. 2019. Jakarta.

Keywords: Return on Assets, Assets Growth, Net Income, FC Arsenal.

This study aims to determine how the influence of return on assets, assets growth on net income. The method used in the research is descriptive method with a case study method approach. The data was obtained from the financial statements of the Arsenal FC football club which was published on the Arsenal FC soccer club website during the quarter of 2003 to the quarter of 2017 and processed using SPSS 25 software.

The processing and data analysis techniques used in this study are accounting analysis, descriptive statistical analysis, data multiple linear regression analysis, classic assumption test, hypothesis test, and coefficient of determination.

The results of this study indicate that return on assets is partial and significantly positive effect on net income with a significance level of $0,000 < 0,05$ and $t_{\text{count}} \text{ of } (44,248) > t_{\text{table}} (2,002)$. assets growth has a partial and significantly negative effect on net income with a significance level of $0,000 < 0,05$ and $t_{\text{count}} \text{ of } (-5,315) > t_{\text{table}} (-2,002)$.

As for simultaneously, it shows that the return on assets, and assets growth variables have significant and significant influence on the net income variable with a significance level of $0,000 < 0,05$ with a $F_{\text{count}} \text{ of } (1379,309) > F_{\text{table}} (4,01)$. While the ability of independent variables in explaining the dependent variable in this study can be seen in the R-Square value of 0.983, which means that 98.3% of the net income dependent variable is explained by the independent variable return on assets and assets growth and the remaining 1.7% is explained by other variables

outside the independent variables used in this study such as liquidity ratios, leverage ratios, and activity ratios.

From the results of this study, researchers provide some suggestions for further research, namely in further research it is advisable to add new variables, namely how to analyze the performance of football players or intellectual capital in war important in generating profits, and the period of research and expanding the sample and research population so that the results obtained later has benefits in the long term and also results in better research from this research and more optimal results are obtained.



KATA PENGANTAR

Assalamu'alaikum Warahmatullahi Wabarakatuh

Dengan mengucapkan puji dan syukur kehadiran Allah SWT yang telah memberikan kesempatan kepada peneliti untuk menyelesaikan skripsi ini. Shalawat dan salam senantiasa tercurah kepada junjungan besar Nabi Muhammad SAW yang membawa umat manusia menuju alam pencerahan. Tidak lupa peneliti ucapkan kepada kedua orang tua (Karim dan Haswati) dan keluarga tercinta yang sudah memberikan bantuan materil dan moril yang tidak terbatas sehingga peneliti telah dapat menyelesaikan skripsi ini.

Hambatan dan segala rintangan peneliti temui dalam proses menyelesaikan skripsi ini, baik karena keterbatasan waktu dan ilmu pengetahuan maupun pengalaman yang peneliti miliki. Dibalik itu semua, peneliti menerima banyak ilmu yang bermanfaat, pengarahan serta bantuan dari berbagai pihak. Untuk itu peneliti ingin menyampaikan ucapan terima kasih kepada:

1. Bapak Prof. Dr. Gunawan Suryoputro, M. Hum., selaku Rektor Universitas Muhammadiyah Prof. DR. HAMKA.
2. Bapak Dr. Nuryadi Wijiharjono, S.E., M.M., selaku Dekan Fakultas Ekonomi dan Bisnis Universitas Muhammadiyah Prof. DR. HAMKA.
3. Bapak Dr. Zulpahmi, S.E., M.Si., selaku Wakil Dekan I Fakultas Ekonomi dan Bisnis Universitas Muhammadiyah Prof. DR. HAMKA
4. Bapak Dr. Sunarta, S.E., M.M., selaku Wakil Dekan II Fakultas Ekonomi dan Bisnis Universitas Muhammadiyah Prof. DR. HAMKA.
5. Bapak Tohirin, S.H.I., M.Pd.I., selaku Wakil Dekan III Fakultas Ekonomi dan Bisnis Universitas Muhammadiyah Prof. DR. HAMKA.
6. Bapak Sumardi, S.E., M.Si., selaku Ketua Progam Studi Akuntansi Fakultas Ekonomi dan Bisnis Universitas Muhammadiyah Prof. DR. HAMKA.
7. Bapak Ahmad Subaki, S.E., M.M., Ak., CA., CPA., selaku Dosen Pembimbing I yang telah memberikan waktu, arahan, bimbingan, bantuan, dan semangat selama penyusunan skripsi ini.

8. Bapak Sumardi, S.E., M.Si., selaku Dosen Pembimbing II yang telah memberikan waktu, arahan, bimbingan, bantuan, dan semangat selama penyusunan skripsi ini.
9. Dosen-dosen yang telah memberi bekal ilmu yang berguna selama peneliti belajar di Fakultas Ekonomi dan Bisnis Universitas Muhammadiyah Prof. DR. HAMKA dan membantu dalam penyusunan skripsi ini.
10. Teman-teman yang luar biasa Afi Prasetyo, Muhammad Tamul Fikri, Mohammad Yoga Abdila, Wahyono, Yonda Zhafran Halim yang telah membantu peneliti saat peneliti membutuhkan bantuannya.
11. Semua sahabat dan khususnya teman-teman kelas Unggul Akuntansi dan Manajemen Angkatan 2015 yang telah membantu dan memberikan motivasi kepada peneliti sehingga dapat menyelesaikan skripsi ini dengan baik.
12. Serta semua pihak yang tidak dapat peneliti sebutkan satu per satu yang telah memberikan bantuan kepada peneliti baik secara langsung maupun tidak langsung. Semoga semua kebaikan yang telah diberikan akan dibalas oleh Allah SWT, Aamiin.


Peneliti menyadari bahwa skripsi ini masih jauh dari kata sempurna. Oleh karena itu peneliti menerima kritik dan saran untuk penyempurnaan skripsi ini. Semoga skripsi ini dapat bermanfaat bagi pihak-pihak yang membaca dan membutuhkannya.

Akhir kata, peneliti mohon maaf apabila dalam penyusunan skripsi ini terdapat kata-kata yang salah atau kurang berkenan.

Billahi fiasabililhaq fastabiqulkhoirot Wassalamu'alaikum Warahmatullahi Wabarakatuh

Jakarta, 5 November 2019

Peneliti,



Karjiman Rahim
NIM. 1502015105

DAFTAR ISI

	Halaman
HALAMAN JUDUL	i
PERNYATAAN ORISINALITAS	iii
PERSETUJUAN UJIAN SKRIPSI	iv
PENGESAHAN SKRIPSI	v
PERNYATAAN PERSETUJUAN PUBLIKASI KARYA ILMIAH UNTUK KEPENTINGAN AKADEMIS	vi
ABSTRAKSI	vii
ABSTRACT	ix
KATA PENGANTAR	xi
DAFTAR ISI	xiii
DAFTAR TABEL	xvii
DAFTAR GAMBAR	xviii
DAFTAR LAMPIRAN	xix
BAB I PENDAHULUAN	
1.1 Latar Belakang	1
1.2 Permasalahan	6
1.2.1 Identifikasi Masalah	6
1.2.2 Pembatasan Masalah	6
1.2.3 Perumusan Masalah	6
1.3 Tujuan Penelitian	7
1.4 Manfaat Penelitian	7
BAB II TINJAUAN PUSTAKA	
2.1 Gambaran Penelitian Terdahulu	9
2.2 Telaah Pustaka	34
2.2.1 Akuntansi	34
2.2.1.1 Pengertian Akuntansi	34
2.2.1.2 Akuntansi Keuangan	35
2.2.2 Laporan Keuangan	36

2.2.2.1	<i>Pengertian Laporan Keuangan</i>	36
2.2.2.2	<i>Karakteristik dan Sifat Laporan Keuangan</i>	37
2.2.2.3	<i>Jenis Laporan Keuangan</i>	39
2.2.2.4	<i>Laporan Posisi Keuangan</i>	40
2.2.2.5	<i>Laporan laba Rugi</i>	41
2.2.2.6	<i>Tujuan Laporan Keuangan</i>	42
2.2.2.7	<i>Keterbatasan Laporan Keuangan</i>	43
2.2.3	<i>Laba Akuntansi</i>	45
2.2.3.1	<i>Pengertian dan Karakteristik Laba</i>	45
2.2.3.2	<i>Sifat-sifat Laba Akuntansi</i>	46
2.2.3.3	<i>Manfaat Konsep Laba Akuntansi</i>	47
2.2.3.4	<i>Keterbatasan Laba Akuntansi</i>	47
2.2.4	<i>Laba Bersih</i>	48
2.2.4.1	<i>Pengertian Laba Bersih</i>	48
2.2.4.2	<i>Indikator Laba Bersih</i>	49
2.2.5	<i>Aset</i>	49
2.2.5.1	<i>Pengertian Aset</i>	49
2.2.5.2	<i>Sifat-sifat Aset</i>	50
2.2.5.3	<i>Tujuan Pengukuran Aktiva</i>	51
2.2.5.4	<i>Pertumbuhan Aset</i>	51
2.2.6	<i>Analisa Laporan Keuangan</i>	52
2.2.6.1	<i>Pengertian Analisa Laporan Keuangan</i>	52
2.2.6.2	<i>Tujuan Analisa Laporan Keuangan</i>	53
2.2.7	<i>Rasio Keuangan</i>	54
2.2.7.1	<i>Pengetian Rasio Keuangan</i>	54
2.2.7.2	<i>Keunggulan Rasio Keuangan</i>	55
2.2.7.3	<i>Keterbatasan Rasio Keuangan</i>	55
2.2.7.4	<i>Jenis-jenis Rasio Keuangan</i>	56
2.2.8	<i>Rasio Profitabilitas</i>	60
2.2.8.1	<i>Pengertian Rasio Profitabilitas</i>	60
2.2.8.2	<i>Jenis-jenis Rasio Profitabilitas</i>	61
2.2.8.3	<i>Tujuan dan Manfaat Rasio Profitabilitas</i>	64

2.2.9	<i>Return on Assets</i>	65
2.2.9.1	<i>Pengertian Return on Assets</i>	65
2.2.9.2	<i>Keunggulan Return on Assets</i>	66
2.2.9.3	<i>Kelemahan Return on Assets</i>	66
2.3	Kerangka Pemikiran Teoritis	68
2.4	Rumusan Hipotesis	70
BAB III METODOLOGI PENELITIAN		
3.1	Metode Penelitian	71
3.2	Operasionalisasi Variabel	71
3.3	Populasi dan Sampel	74
3.4	Teknik Pengumpulan Data	74
3.4.1	<i>Tempat dan Waktu Penelitian</i>	74
3.4.2	<i>Teknik Pengumpulan Data</i>	74
3.5	Teknik Pengolahan dan Analisis Data	75
BAB IV HASIL DAN PEMBAHASAN		
4.1	Gambaran Umum Objek Penelitian	83
4.1.1	<i>Lokasi Penelitian</i>	83
4.1.2	<i>Sejarah Singkat Arsenal Football Club</i>	83
4.1.3	<i>Profil Singkat Arsenal Football Club</i>	84
4.2	Hasil Pengolahan Data dan Pembahasan	85
4.2.1	<i>Return on Assets (X1)</i>	85
4.2.2	<i>Assets Growth (X2)</i>	92
4.2.3	<i>Net Income (Y)</i>	99
4.3	Analisis Akuntansi	106
4.3.1	<i>Pengaruh Return on Assets terhadap Net Income</i>	107
4.3.2	<i>Pengaruh Assets Growth terhadap Net Income</i>	111
4.3.5	<i>Pengaruh Return on Assets dan Assets Growth terhadap Net Income</i>	115
4.4	Analisis Statistik	120
4.4.1	<i>Analisis Statistik Deskriptif</i>	120
4.4.2	<i>Analisis Regresi Berganda</i>	121
4.4.3	<i>Uji Asumsi Klasik</i>	122

4.4.3.1 Uji Normalitas	122
4.4.3.2 Uji Multikolinieritas	124
4.4.3.3 Uji Heterokodastisitas	125
4.4.3.4 Uji Auto Korelasi	126
4.4.4 Uji Hipotesis	127
4.4.4.1 Uji Statistik t	128
4.4.4.2 Uji Statistik F	129
4.4.5 Koefisien Determinasi	130
4.5 Interpretasi	132
4.5.1 Interpretasi Berdasarkan Analisis Akuntansi	132
4.5.2 Interpretasi Berdasarkan Analisis Statistik	134
BAB V PENUTUP	
5.1 Kesimpulan	139
5.2 Saran-saran	143
DAFTAR PUSTAKA	144

DAFTAR TABEL

Nomor	Judul	Halaman
1.	Ringkasan Penelitian Terdahulu	24
2.	Operasional Variabel	73
3.	Gambaran umum sampel penelitian	85
4.	<i>Return on Assets</i>	86
5.	<i>Assets Growth</i>	93
6.	<i>Net Income</i>	100
7.	Pengaruh <i>Return on Assets</i> terhadap <i>Net Income</i>	107
8.	Pengaruh <i>Assets Growth</i> terhadap <i>Net Income</i>	111
9.	Pengaruh <i>Return on Assets</i> , dan <i>Assets Growth</i> terhadap <i>Net Income</i>	116
10.	Analisis Statistik Deskriptif	120
11.	<i>Output</i> Regresi Linier Berganda	121
12.	Hasil Uji Kolmogorov-Smirnov	123
13.	<i>Output</i> Hasil Uji Multikolinieritas	125
14.	Hasil Uji Autokorelasi	127
15.	Hasil Uji Statistik t	128
16.	Hasil Uji Statistik F	130
17.	Hasil Koefisien Determinasi	131

DAFTAR GAMBAR

Nomor	Judul	Halaman
1.	Fluktuaktif Laba Bersih Arsenal FC	4
2.	Skema Kerangka Teoritis	70
3.	Grafik Normal P-P Plot	124
4.	Grafik Scatterplot	126

DAFTAR LAMPIRAN

Nomor	Judul	Halaman
1.	Laporan <i>Operating Expenses</i> Arsenal FC.....	2/44
2.	Laporan Keuangan Laba Rugi Arsenal FC.....	8/44
3.	Laporan Posisi Keuangan Arsenal FC.....	15/44
4.	Tabel <i>Return on Assets</i>	25/44
5.	Tabel <i>Assets Growth</i>	28/44
6.	Tabel <i>Net Income</i>	31/44
7.	Hasil Analisis Deskriptif Statistik.....	34/44
8.	Hasil Uji Analisis Regresi Linier Berganda.....	34/44
9.	Hasil Uji Normalitas Data.....	34/44
10.	Hasil Uji Multikolinieritas.....	35/44
11.	Hasil Uji Heteroskedastisitas.....	36/44
12.	Hasil Uji Autokorelasi.....	36/44
13.	Hasil Uji Statistik t.....	37/44
14.	Hasil Uji Statistik F.....	37/44
15.	Hasil Uji Koefisien Determinasi.....	37/44
16.	Tabel t.....	38/44
17.	Tabel F.....	39/44
18.	Tabel Durbin-Watson.....	40/44
19.	Surat Tugas.....	41/44
20.	Formulir Pengajuan Perubahan Judul Skripsi.....	42/44
21.	Catatatan Konsultasi Skripsi Pembimbing I.....	43/44
22.	Catatatan Konsultasi Skripsi Pembimbing II.....	44/44

BAB I

PENDAHULUAN

1.1 Latar Belakang

Sepak bola pertama kali diakui dunia sebagai salah satu cabang olah raga pada pertengahan abad ke-19 dan pada abad itu juga yang membuat terbentuknya asosiasi tertinggi sepak bola dunia (FIFA), Berdasarkan hasil rilisan FIFA 2018 (*Fédération Internationale de Football Association*) tercatat ada 211 negara yang ikut andil dalam olahraga ini dengan membentuk liga sepak bola dan asosiasi federasi sepak bola tersendiri dinegara-negaranya.

Klub Liga Premier Inggris menghasilkan laba operasi gabungan sebesar £ 1 miliar (US\$1,4 miliar) atau setara Rp 18,9 triliun) pada musim 2016/2017. Secara kolektif, laporan laba sebelum pajak klub sebesar £ 0,5 miliar, sebuah rekor bagi liga tersebut, dengan tingkat upah naik sebesar 9% menjadi £ 2,5 miliar. Angka laba sebelum pajak secara kolektif tersebut hampir tiga kali lipat dari rekor sebelumnya di musim 2013/14. Secara kolektif, laporan laba sebelum pajak klub sebesar £ 0,5 miliar, sebuah rekor bagi liga tersebut, dengan tingkat upah naik sebesar 9% menjadi £ 2,5 miliar.

Angka pertumbuhan laba sebelum pajak secara kolektif tersebut hampir tiga kali lipat dari rekor sebelumnya di musim 2013/14. “Seperti yang diprediksi tahun lalu, transaksi siaran tiga tahun Liga Premier yang mulai berlaku di musim 2016/17 membantu mendorong pendapatan ke rekor baru. Meskipun upah meningkat sebesar 9%, peningkatan ini tidak jauh di atas tingkat pertumbuhan pendapatan yang tercatat. <http://CNBCIndonesia.com>.

Dikutip dari situs deloitte grafik *profitability* klub liga inggris dalam kurung 6 tahun terakhir sangat flutuaktif grafitnya, diantaranya pada periode 2013/2014 *profitability* lebih tinggi sebesar 187(£m) dari *profitability* pada periode 2014/2015 sebesar 112(£m). Pada tahun 2012/2013 dan 2015/2016 klub-klub liga inggris mengalami kerugian (*loss*) yang sangat signifikan. Kerugian terbesar terjadi pada periode 2012/2013 sebesar 316(£m) dan kemudian periode selanjutnya terjadi pada tahun 2015/2016 dengan nilai kerugian sebesar 115(£m), tapi lonjakan terjadi pada tahun 2016/2017 dengan *profitability* yang sangat tinggi dari periode-periode sebelumnya dengan mencapai nominal 534(£m).

Dikutip dari situs sport detik.com Liga Primer Inggris memiliki *return on assets* yang minus 5% akibat dari tingginya gaji pemain-pemainnya dan neraca negatif yang dihasilkan dari ketimpangan transfer masuk dengan transfer pemain keluar. Ajaibnya, neraca ini sudah menunjukkan nilai yang sama sejak tahun 2009. Lima tahun telah berlalu dan situasi masih belum juga berubah. Para pakar ekonomi juga masih tidak yakin kalau neraca ini akan berubah pada tahun-tahun berikutnya.

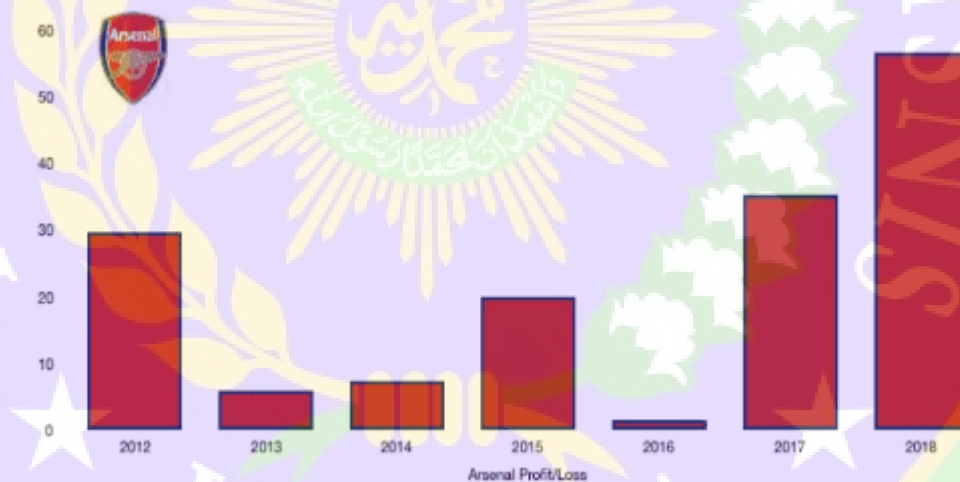
Dikutip dari situs bisnis.com salah satu survei yang dilakukan BBC, menyebutkan bahwa satu dari lima klub liga inggris termaksud dalam kategori klub dengan kesehatan finansial yang begitu menyedihkan. Survei tersebut di lakukan begbies ada 68 tim yang disurvei dan berasal dari tiga divisi di bawah *Premier League* yaitu *Championship*, *League One* dan *League Two*. Tercatat 13 dari 68 klub itu memiliki masalah kesehatan keuangan yang parah. Mereka menghadapi sejumlah tuntutan serius di pengadilan mulai dari kasus gugatan perdata, keterlambatan laporan keuangan hingga neraca laporan keuangan klub yang begitu defisit atau disebut juga neraca negatif.

Dikutip dari tempo.com salah satu dengan kondisi keuangan yang baik dan bahkan selama 12 tahun tidak pernah mengalami kerugian finansial. Ini disebabkan kepintaran Arsenal *Football Club* dalam manajemen operasionalnya salah satu yang signifikan adalah pemanfaatan stadion dan penjualan pemain-pemain dengan harga tinggi di bursa transfer.

Dikutip dari situs bola.bisnis.com Arsenal *Football Club* mengumumkan laba sesudah pajak senilai 35 juta pounds atau sekitar Rp 665,0 miliar. Arsenal FC mencapai angka itu pada periode 2016-2017. *Net Income* Arsenal FC tersebut mengalami kenaikan 32, juta pounds atau sekitar Rp 600, miliar dibandingkan musim sebelumnya 2015-2016. Jumlah tersebut tidak sebanding dengan *net income* yang di raih Arsenal FC pada musim 2015-2016 yang berkisar 2 juta pounds atau sekitar Rp 38, miliar dari periode 2015-2016.

Pada tahun 2012 Arsenal FC mengumumkan laba bersih sebesar 30 juta poundsterling pada tahun keuangan yang berakhir mei 2012 kemarin. Arsenal Holdings, menyatakan laba bersih tersebut mengalami pertumbuhan dibandingkan laba bersih tahun lalu (2011) sebesar 14,8 juta poundsterling. Klub berjuluk *The Gunners* tersebut mendapatkan keuntungan total sebesar 26 juta poundsterling setelah menjual dua bintangnya Cesc Fabregas dan Samir Nasri musim lalu. Akan tetapi setelah kedatangan sejumlah pemain baru musim ini pengeluaran gaji klub tersebut meningkat dari 124,4 juta poundsterling menjadi 143,4 juta poundsterling sehingga menempatkan klub itu di posisi keempat klub dengan pengeluaran gaji terbesar setelah Manchester City, Chelsea, dan Manchester United.

Seperti dikutip situs sports.sindonews.com Arsenal mengumumkan laporan finansial mereka di musim lalu dan ada kabar yang kurang mengesankan. Pendapatan kotor Arsenal FC musim ini mengalami kenaikan dari musim lalu, pendapatan kotor musim lalu yang dicapai oleh Arsenal FC sebesar 7,5 juta poundsterling menjadi 242,8 juta poundsterling musim 2013. Kenaikan ini banyak terpengaruh oleh aktivitas klub yang perpanjangan kontrak dengan Emirates. Sayangnya, kenaikan pemasuk kotor tidak diimbangi dengan laba bersih. Laba Arsenal musim ini turun menjadi 6,7 juta poundsterling dari pada tahun lalu mencapai 30 juta poundsterling. Meningkatnya jumlah pengeluaran Arsenal, yang berujung pada penurunan jumlah keuntungan klub, disebabkan oleh menurunnya keuntungan dari transfer pemain dan peningkatan pada jumlah gaji.



Sumber: www.financialfootballnews.com

Gambar 1

Fluktuatif Net Income Arsenal FC

Menurut Wild *et al.*, (2017:65) menyatakan dalam bahwa bahwa semakin besar nilai penggunaan aset, menunjukkan kinerja perusahaan yang semakin baik pula, karena tingkat pengembalian investasi semakin besar. Nilai ini mencerminkan

pengembalian perusahaan dari seluruh aktiva (atau pendanaan) yang diberikan pada perusahaan, semakin tinggi tingkat pengembalian aset perusahaan maka akan semakin tinggi laba yang diperoleh perusahaan.

Permasalahan dalam penelitian ini juga diperkuat adanya *research gap* dari hasil penelitian terdahulu. Hal tersebut diperkuat oleh hasil penelitian yang dilakukan (Pradani, 2018) dan (Martunis, 2013) bahwa *return on asset* berpengaruh terhadap pertumbuhan laba. Hal tersebut diperkuat oleh penelitian (Pribadi, 2016) dalam penelitiannya pertumbuhan aset tetap tidak berwujud dan aset berwujud berpengaruh positif signifikan terhadap pertumbuhan laba. Dari hasil penelitian kenaikan positif laba bersih disebabkan efektifitasnya perusahaan menjalankan asetnya untuk memperoleh aset sehingga tingkat pengembalian *return on assets* akan berdampak positif terhadap *net income*. Hal tersebut diperkuat oleh hasil penelitian yang dilakukan oleh (Mohd dan Zaharudin, 2015). Hasil berbeda ditunjukkan dalam penelitian (Safitri dkk, 2018) dimana *return on assets* berpengaruh negatif terhadap *net income*.

Maka dari fenomena diatas yang dipaparkan penulis untuk mengetahui apakah rasio profitabilitas dan *assets growth* terjadi pengaruh yang signifikan atau tidak terjadi pengaruh yang signifikan terhadap pertumbuhan laba. Oleh sebab itu penulis akan meneliti judul **“Pengaruh Rasio Profitabilitas dan Asset Growth terhadap Net Income pada Klub Sepak Bola Arsenal FC”**.

1.2 Permasalahan

1.2.1 Identifikasi Masalah

Dari uraian di atas dapat diidentifikasi beberapa masalah di antaranya adalah sebagai berikut:

1. Bagaimanakah Pengaruh *Return on Assets* terhadap *Net Income* pada Klub Sepak Bola Arsenal FC?
2. Bagaimanakah Pengaruh *Assets Growth* terhadap *Net Income* pada Klub Sepak Bola Arsenal FC?
3. Bagaimanakah Pengaruh *Return on Assets* dan *Assets Growth* terhadap *Net Income* pada Klub Sepak Bola Arsenal FC?

1.2.2. Pembatasan Masalah

Agar penelitian ini tidak menyimpang dari pokok bahasan dan lebih terperinci, maka dalam penelitian ini penulis membatasi permasalahan yaitu pada pengaruh rasio profitabilitas dan *assets growth* terhadap *net income* pada klub sepak bola Arsenal FC. Rasio Profitabilitas yang digunakan dalam variabel independen disini adalah *return on asset*. Periode penelitian selama triwulan tahun 2003-2017.

1.2.3. Perumusan Masalah

Seperti yang dijelaskan pada bagian latar belakang yang menunjukkan bahwa Grafik profitabilitas klub sepak bola Arsenal FC dalam kurung 6 tahun terakhir sangat fluktuatif grafiknya, diantaranya pada periode 2013/2014 profitabilitas lebih tinggi hal ini yang mendasari penulis melakukan penelitian terkait dengan masalah berikut: “Bagaimana Pengaruh Rasio Profitabilitas dan *Assets Growth* terhadap *Net Income* pada Klub Sepak Bola Arsenal FC ?”.

1.3 Tujuan Penelitian

Sesuai dengan indentifikasi masalah di atas, maka dirumuskan tujuan penelitian ini yaitu :

1. Untuk mengetahui Pengaruh *Return on Assets* terhadap *Net Income* pada Klub Sepak Bola Arsenal FC.
2. Untuk mengetahui Pengaruh *Assets Growth* terhadap *Net Income* pada Klub Sepak Bola Arsenal FC.
3. Untuk mengetahui Pengaruh *Return on Assets* dan *Assets Growth* terhadap *Net Income* pada Klub Sepak Bola Arsenal FC.

1.4 Manfaat Penelitian

Dari tujuan yang telah diuraikan di atas adapun manfaat yang diharapkan penulis atas penelitian yang dilakukan adalah sebagai berikut :

1. Manfaat Bagi Akademik
 Penelitian ini diharapkan dapat memperkaya perbendaharaan penelitian yang berkaitan dengan ilmu yang dikembangkan di lingkungan akademik terutama ilmu akuntansi *human capital*, *intelectual capital* atau sumber daya manusia.
2. Bagi Penulis
 Diharapkan dari hasil penelitian ini dapat berguna sebagai sarana untuk mengimplementasikan ilmu yang didapat selama di bangku kuliah dengan praktik langsung di lapangan serta dapat menambah wawasan dari hasil penelitian yang dilakukan.
3. Manfaat Bagi Sepak Bola Indonesia
 Diharapkan menghasilkan informasi yang dapat dijadikan bahan pertimbangan dalam merumuskan kebijakan atau regulasi terkait manajemen industri sepak

bola nasional, guna memajukan perekonomian nasional melalui olahraga dan salah satu cabang olahraga yang digunakan adalah sepak bola. Selain itu turut memberikan dampak untuk sepak bola nasional bisa lolos piala dunia.



DAFTAR PUSTAKA

- Afifah, M. (2016). *Pengaruh Rasio Profitabilitas terhadap Pertumbuhan Laba pada Perusahaan Manufaktur yang terdaftar di Bursa Efek Indonesia Tahun 2011-2014*. Skripsi Kediri: Program Studi Program Studi Akuntansi Fakultas Ekonomi Universitas Nusantara Persatuan Guru Republik Indonesia
- Agoes, S., & Trisnawati, E. (2013). *Akuntansi Perpajakan*. Jakarta: Salemba Empat.
- Amir, E. A., (2005). *Accounting, Valuation and Duration of Football Player Contracts*. *Journal of Business Finances and Accounting*, Vol. 32 Issue. 4 ISSN: 549-586. (May) 2005. United Kindom: *Departement of Accounting, Blackwell Publishing Ltd, Oxford University*
- Andriyani, I. (2015). *Pengaruh Rasio Keuangan terhadap Pertumbuhan Laba pada Perusahaan Pertambangan yang terdaftar di Bursa Efek Indonesia*. *Jurnal Manajemen dan Bisnis Sriwijaya* Vol.13 No.3 ISSN:1412-4521 Hal. 343-359, (September) 2015. Palembang: Program Studi Manajemen Fakultas Ekonomi dan Bisnis Universitas Sriwijaya.
- Arens, A. A., Elder, R. J., & Mark, B. (2012). *Auditing and Assurance Services: an Integrated Approach* (Amir Abadi Jusuf Penerjemah.). Jakarta: Salemba Empat.
- Asian, A. U. (2015). *Assessing the Impact of Liquidity and Profitability Ratios on Growth of Profits in Pharmaceutical Firms in Nigeria*. *European Journal of Accounting*. Vol. 3 Issue. 10 pp. 97-114. ISSN: 2053-4086 (October) 2015. Nigeria: *Departement of Accounting, Faculty of Management Sciences, Port Harcourt, Choba University*.
- Asri, Y. U., (2009). *Pengaruh Rasio Keuangan dalam Memprediksi Laba di Masa yang Akan Datang pada Perusahaan Manufaktur yang terdaftar di Bursa Efek Indonesia Periode Tahun 2002 – 2007*. Skripsi. Surakarta: Fakultas Ekonomi Universitas Negeri Sebelas Maret Surakarta
- Azeria, R. B. & Nera, M. M. (2017). *Pengaruh Gross Profit Margin Net Profit Margin, Return on Assets, dan Return on Equity terhadap Pertumbuhan Laba pada Perusahaan Manufaktur di Bursa Efek Indonesia*. *Kalbisocio Jurnal Bisnis dan Komunikasi*. Vol. 4 No. 1 ISSN:2356-4385. (Februari) 2017. Jakarta: Program Studi Akuntansi Fakultas Ekonomi dan Bisnis Institut Teknologi dan Bisnis Kalbis.

Baehaqi, M., Poniwati, A., & Negoro, K. B., (2016). *Analisis Total Assets Turnover (TATO), Net Profit Margin (NPM), dan Return on Assets (ROA) terhadap Pertumbuhan Laba pada Perusahaan Otomotif di Bursa Efek Indonesia*. Jurnal Manajemen Branchmark. Vol.4, No.3 ISSN: 2407-8239. (Januari) 2016. Surabaya: Program Studi Manajemen Fakultas Ekonomi Universitas Bhayangkara Surabaya.

Bangga, M. P. (2016). *Analisis Pengaruh Pertumbuhan Aset Tetap Berwujud dan Aset Tetap Tidak Berwujud terhadap Pertumbuhan Laba Klub Sepak Bola Barclays Premier League Tahun 2011-2014*. Skripsi. Lampung: Program Studi Akuntansi Fakultas Ekonomi dan Bisnis Universitas Lampung Bandarlampung.

Brigham, E. F., & Houston, J. F. (2014). *Dasar-dasar Manajemen Keuangan Buku 1* (Ali Akbar Yulianto Penerjemah.). Jakarta: Salemba Empat.

Darmawan, P. D. (2013). *Pengaruh Aktiva Tetap, Hutang Jangka Panjang, dan Modal terhadap Laba Bersih Perusahaan Agribisnis Indeks LQ 45 yang terdaftar di Bursa Efek Indonesia*. Jurnal Manajemen Agribisnis. Vol. 1 No. 2, ISSN: 2355-0759. (Oktober) 2013. Bandung: Program Studi Agribisnis Fakultas Ekonomi Universitas Udayana

Dwi, P. & Rifka, J. (2010). *Analisa Laporan Keuangan; Konsep dan Aplikasi*. (Edisi Kedua). Yogyakarta: UPP STIM YKPN.

Dwimulyani, S., & Shirley, J. (2007). *Analisis Pengaruh Pertumbuhan Rasio-Rasio Keuangan, Laba Bersih, dan Ukuran Perusahaan terhadap Prediksi Pertumbuhan Laba Usaha pada Perusahaan Manufaktur yang terdaftar di BEJ*. Jurnal Informasi, Perpajakan, Akuntansi dan Keuangan Publik. Vol. 2 No. 1 ISSN: 1907-7769. (Januari) 2007. Jakarta: Program Studi Akuntansi Fakultas Ekonomi, Universitas Trisakti.

Erpurini, W. (2018). *Pengaruh Aset Tetap dan Modal terhadap Laba Bersih. Ultra Jaya Milk Industry and Trading Company*. Jurnal Indonesia Membangun. Vol.17 No.2 ISSN: 2579-8189. (Agustus) 2018. Bandung: Dosen Fakultas Ekonomi Universitas Nasional Pasim.

Fahmi, I. (2013). *Analisis Kinerja Keuangan*. Bandung: Alfabeta.

Gaol, C. J. L. (2014). *A to Z Human Capital*. Jakarta: Gramedia Widiasarana.

Gautama, F. A. J., & Hapsari, D. W. (2016). *Pengaruh Net Profit Magrin, Total Assets Turn Over, Debt Equity Ratio terhadap Pertumbuhan Laba . E*

Proceeding of Management. Vol. 3 No.1 ISSN: 2355-9357. (April) 2016. Jakarta: Program Studi Akuntansi Fakultas Ekonomi dan Bisnis Universitas Telkom.

Ghozali, I. (2011). *Aplikasi Analisis Multivariate dengan Program SPSS*. Semarang: Badan Penerbit Universitas Diponegoro.

——— & Chariri, A. (2003). *Teori Akuntansi*, Semarang: Badan Penerbit Universitas Diponegoro.

Hasan, I. (2010). *Analisis Data Penelitian dengan Statistik*. (Edisi Ketiga ketiga). Jakarta: Bumi Aksara.

Halim, A. (2013). *Analisis Investasi*. (Edisi Pertama). Jakarta: Penerbit Salemba Empat.

Hamidu, N. P. (2013). *Pengaruh Kinerja Keuangan terhadap Pertumbuhan Laba: Pada Perbankan yang Terdaftar di Indonesia*. *Jurnal Emba* Vol. 1 No. 3 Hal. 711-721 ISSN: 2303-1174 (Juni) 2013. Manado: Program Studi Akuntansi Fakultas Ekonomi Universitas Sam Ratulangi Manado.

Hanafi, M. M., & Halim, A. (2016). *Analisis Laporan Keuangan*. Yogyakarta: UPP STIM YKPN.

Harahap, S. S., (2016). *Analisa Kritis atas Laporan Keuangan*. Jakarta: Raja Grafindo Persada.

——— (2015). *Teori Akuntansi Edisi Revisi 2011*. Jakarta: Raja Grafindo Persada.

Helvida, L., & Murti W., (2016). *Pengaruh Hutang Jangka Panjang dan Aktiva Tetap terhadap Laba Bersih Studi Kasus Intraco Penta Tbk*. *Jurnal Akuntansi* Vol.10 No.2 ISSN: 2087-9261 (Oktober) 2016. Jakarta: Program Studi Akuntansi Fakultas Ekonomi Universitas Borobudur

Huang, C. S., You, C. F., & Lin, S. H. (2009). *Dividend Payout Ratios and Subsequent Earnings Growth: Evidence from Taiwanese Stock-Listing Companies*. *Journal Investment Management and Financial Innovations* Vol. 6 Issue. 2 ISSN: 1810-4967 (May) 2009. Taiwan: LLC "Consulting Publishing Company Business Perspectives".

Husnan, S. (2018). *Dasar-dasar Teori Portofolio dan Analisis Investasi*. Yogyakarta: UPP STIM YKPN.

——— . & Pudjiastuti, E. (2015). *Dasar-dasar Manajemen Keuangan*. (Edisi Ketujuh). Yogyakarta: UPP STIM YKPN.

- Hendriksen, E. S & Van Breda, M. F. (2011). *Accounting Theory*. (Marianus Sinagah Penerjemah) Jakarta: Erlangga.
- Hery, (2017). *Teori Akuntansi Pendekatan Konsep dan Analisis*. Jakarta: Gramedia Widiasarana.
- Hidayat, R. T. (2010). *Analisis Atas Laporan Keuangan Klub Sepakbola: Studi Pada Klub Sepakbola Arsenal, Juventus dan Barcelona*. Tesis. Jakarta: Program Studi Akuntansi Fakultas Ekonomi Universitas Indonesia.
- Ikatan Akuntan Indonesia (IAI). (2018). *Standar Akuntansi Keuangan 2018* Jakarta: Ikatan Akuntansi Indonesia.
- Indayani, V. (2017). *Pengaruh Fdr, Roa, Roe, terhadap Perubahan Laba Perusahaan di Bei (2011-2015)*. Skripsi. Jakarta: Program Studi Perbankan Syariah Fakultas Ekonomi dan Bisnis Universitas Islam Negeri Syarif Hidayatullah Jakarta.
- Inyama, I. O. (2017). *Evaluation of the Relationship between Assets Growth Rate and Financial Performance of Manufacturing Firms in Nigeria*. *Journal of International of Managerial Studies and Research*. Vol. 5 No. 10 ISSN : 2349-0330. (October) 2017. Nigeria: Department of Accountancy Enugu State University of Science and Technology, Enugu State.
- John, U. N. N. (2016). *Earnings and Bank Profitability in Nigeria Bank*. *Independent Journal of Management & Production Prudent*. Vol. 7 No. 4 ISSN: 2236-269X. (December) 2016. Brazil: Instituto Federal de Educação, Ciência e Tecnologia de São Paulo Avaré, Brasil
- Janie, D. N. A. (2012). *Statistik Deskriptif dan Regresi Linier Berganda dengan SPSS*. Semarang: Semarang University Press.
- Juhandi, N. (2018). *Manajemen Keuangan*. Jakarta: Pelangi nusantara.
- Kasmir, J. (2017). *Analisis Laporan Keuangan*. Jakarta: Raja Grafindo Persada.
- Keown, A. J., Martin, J. D., Petty, J. W., Scott, D. F., & David, F. (2010). *Manajemen Keuangan: Prinsip dan Penerapan* (Chaerul D. Djakman dan Dwi Sulistyorini Penerjemah.). (Edisi Kesepuluh). Jakarta: Salemba Empat.
- Kieso, D. E., Weygandt, J. J., & Warfield, T. D (2014). *Akuntansi Intermediate Jilid 1* (Emil Salim Penerjemah.). Jakarta: Erlangga.
- Kurniawati, W. (2016). *Prediksi Laba di Masa yang akan Datang dengan Rasio Keuangan pada Perusahaan Manufaktur yang Terdaftar di Bursa Efek Indonesia*. *Jurnal Perilaku dan Strategi bisnis*. Vol. 4 No. 1 ISSN:2337-

5817. (Desember) 2016. Bandung: Program Studi Manajemen Keuangan Fakultas Ekonomi & Bisnis Universitas Mercu Buana
- Martani, D., Veronica, S., Wardani, R., Farahmita, A., & Tanujaya, E. (2012). *Akuntansi Keuangan Menengah Berbasis PSAK*. Jakarta: Salemba Empat.
- Martunis, G. S. (2013). *Pengaruh Opm Roa dan Roe terhadap Perubahan Laba Perusahaan di Bursa Efek Indonesia*. *Jurnal Akuntansi dan Keuangan*. Vol. 5 No. 1 ISSN: 2301- 4717 (Juli) 2013. Aceh: Program Studi Manajemen Fakultas Ekonomi dan Bisnis Universitas Malikulsaleh Lhokseumawe.
- Mohd, K., & Zaharudin, K. (2019). *Future Earnings Growth and Dividend Payout: Evidence from Malaysia*. *Journal Management Science Letters*, Vol. 9 Issue. 2 pp. 347-356 ISSN: 1923-9335 (November) 2019. Kedah: *Departement Finance and Banking Faculty School of Economic Utara Malaysia University*.
- Munawir, S. (2013). *Analisa Laporan Keuangan*. Yogyakarta: Liberty.
- Pradani, I. A., (2018). *Pengaruh Rasio Keuangan terhadap Pertumbuhan Laba pada Perusahaan Asuransi*. Skripsi. Surabaya: Program Studi Akuntansi Fakultas Ekonomi dan Bisnis Islam Universitas Islam Negeri Sunan Ampel.
- Prasetyo, A. H. (2011). *Manajemen Keuangan bagi Manajer Non Keuangan* Jakarta: Sekolah Tinggi Manajemen PPM.
- Prastowo, D. & Julianty, R. (2010). *Analisa Laporan Keuangan; Konsep dan Aplikasi*. Edisi Revisi. Yogyakarta: YKPN.
- Priyatno, D. (2010). *5 Jam Belajar Olah Data dengan SPSS 19*. Yogyakarta: Andi Offset.
- Rahardjo, B., (2010). *Keuangan dan Akuntansi Untuk Manajer Non Keuangan*. Yogyakarta: Graha Ilmu.
- Ratna, D. (2012). *Analisis Rasio Profitabilitas terhadap Pertumbuhan Laba pada Perusahaan Manufaktur yang terdaftar di Jii Bei Tahun 2008-2010*. Skripsi Surakarta: Program Studi Manajemen Fakultas Ekonomi Universitas Muhammadiyah Surakarta.
- Riyanto, B. (2012). *Dasar-dasar Pembelanjaan Perusahaan*. (Edisi Keempat). Yogyakarta: Bhakti Profesindo Yogyakarta.
- Rudianto, (2012). *Pengantar Akuntansi Konsep dan Teknik Penyusunan Laporan Keuangan*. Jakarta: Erlangga.

- Rusiyati, S. (2018). *Analisis Pengaruh Rasio Keuangan terhadap Tingkat Pertumbuhan Laba pada Bank Persero Indonesia*. Jurnal Humaniora Vol. XVIII, No. 1 ISSN: 2579-3314 (Maret) 2018. Jakarta: Program Studi Akuntansi Fakultas Ekonomi Universitas Bina Sarana Nusantara.
- Safitri, A. M., & Mukaram, M. (2018). *Pengaruh ROA, ROE, dan NPM terhadap Pertumbuhan Laba pada Perusahaan Sektor Industri Barang Konsumsi yang terdaftar di Bursa Efek Indonesia*. Jurnal Riset Bisnis & Investasi Vol. 4, No. 1 ISSN: 2460-8211 (April) 2018. Bandung: Program Studi Administrasi Niaga Politeknik Negeri Bandung.
- Samryn, L. M. (2012). *Akuntansi Manajemen: Informasi Biaya untuk Mengendalikan Aktivitas Operasi dan Investasi*. Jakarta: Kencana Prenamedia Group.
- Santoso, S. (2012). *Panduan Lengkap SPSS Versi 20*. Jakarta: Elex Media Komputindo.
- Sari, D. P., Paramu, H., & Utami S. E., (2017). *Analisis Pengaruh Rasio Keuangan dan Ukuran Aset pada Pertumbuhan Laba Perusahaan Manufaktur yang terdaftar pada Bursa Efek Indonesia Periode 2010-2013*. E-Journal Ekonomi Bisnis dan Akuntansi. Vol.4, No.1, ISSN 2355-4665. (Januari) 2017. Jember: Program Studi Manajemen Fakultas Ekonomi dan Bisnis Universitas Jember.
- Sartono, A. (2010). *Menejemen Keuangan Teori dan Aplikasi*. (Edisi Keempat). Yogyakarta: Bhakti Profesindo Yogyakarta.
- Syamsuddin, L., (2018). *Manajemen Keuangan Perusahaan*. Jakarta: RajaGrafindo Persada
- Simamora, H., (2013). *Pengantar Akuntansi II*. Jakarta: Bumi Aksara
- Simatupang, R. A. D., (2018). *Pengaruh Rasio Likuiditas dan Profitabilitas terhadap Laba pada Ptpn Iii Medan*. Skripsi. Medan: Program Studi Manajemen Fakultas Ekonomi dan Bisnis Universitas Medan Area.
- Stice, J. D. Stice, K. E. & Skousen, F. K., (2011) *Akuntansi,Keuangan Intermediate Accounting*. (Edisi Kesembilan). (Ali Akbar Penerjemah). Jakarta: Salemba.
- Sodikin, S. S., & Riyono, B. A. (2014) *Akuntansi Pengantar I*. (Edisi Kesembilan). Yogyakarta: UPP STIM YKPN.

- Soemarso, S. R., (2010). *Akuntansi : Suatu Pengantar*. (Edisi Keempat). Jakarta: Salemba Empat.
- Suartini, S. & Sulistiyo, H. (2016). *Analisis Laporan Keuangan Bagi Mahasiswa dan Praktikan*. Jakarta: Mitra Wacana Media.
- Subagyo, Masruroh N. A. & Bastian, I. (2017). *Akuntansi Manajemen Berbasis Desain*. Yogyakarta: UGM Press-Grasindo.
- Sudana, I. M. (2015). *Manajemen Keuangan Perusahaan*. (Edisi Kedua). Jakarta: Erlangga.
- Sugiono, A. & Untung, E. (2016). *Panduan Praktis Dasar Analisa Laporan Keuangan*. Jakarta: Gramedia Widiasarana.
- Sugiyono, (2012). *Metode Penelitian Bisnis*. Bandung: Alfabeta.
- Sujarweni, V.W., (2015). *Akuntansi Manajemen*. Yogyakarta: Pustaka Baru Press.
- Supardi, (2013). *Aplikasi Statistika dalam Penelitian Konsep Statistika yang Lebih Komprehensif*. Jakarta: Change Publication.
- Syamsuddin, L. (2014). *Manajemen Keuangan Perusahaan*. Jakarta: Raja Grafindo Persada.
- Tim Penyusun. (2014). *Pedoman Penyusunan Skripsi*. Jakarta: Fakultas Ekonomi dan Bisnis Universitas Muhammadiyah Prof. DR. HAMKA.
- Utari, D. Purwanti, A. & Prawironegoro, D. (2014). *Manajemen Keuangan* (Edisi Kedua). Jakarta : Mitra Wacana Media.
- Wardiningsi, S. S., & Susanti, R., (2017). *Pengaruh Modal Kerja, Aset, dan Omzet Penjualan terhadap Laba Ukm Catering di Wilayah Surakarta*. Jurnal Perilaku dan Strategi Bisnis. Vol. 5, No.1, ISSN: 2614-7289. (Februari) 2017. Surakarta: Program Studi Manajemen Fakultas Ekonomi Universitas Slamet Riyadi Surakarta.
- Wijaya, D. (2016). *Praktikum Manajemen Keuangan 1 Berbasis IFRSI*. Jakarta: Gramedia Widiasarana.
- Wild, J. J., Subramanyam, K. R., & Halsey, R. F. (2017). *Analisis Laporan Keuangan* (Dewi Yanti, Penerjemah.). Jakarta: Salemba Empat.
- Winarko, S. P., (2014). *Pengaruh Modal Sendiri, Jumlah Anggota dan Aset terhadap Sisa Hasil Usaha pada Koperasi di Kota Kediri*. Nusantara of

Research. Vol. 1 No.2, ISSN: 2355-7249. (Oktober) 2014. Kediri: Program Studi Akuntansi Fakultas Ekonomi Universitas Nusantara PGRI Kediri.

[www.bisnis.com/bola/catatan sepakbola: defisit itu jelas menakutkan](http://www.bisnis.com/bola/catatan-sepakbola-defisit-itujelas-menakutkan), diakses pada (25 Agustus 2019, 10.00 WIB).

[www.bisnis.com/bola/liga inggris: arsenal umumkan kenaikan keuntungan](http://www.bisnis.com/bola/liga-inggris-arsenal-umumkan-kenaikan-keuntungan), di akses pada (27 maret 2019. 12.00 WIB).

[www.cnbcIndonesia.com/news/atur hak siar klub liga premier inggris cetak laba Rp 19,8 T](http://www.cnbcIndonesia.com/news/atur-hak-siar-klub-liga-premier-inggris-cetak-laba-Rp-19,8-T), diakses pada (26 Maret 2019, 08.09 WIB).

[www.deloitte.com/uk/en/pages/sport business group/articles/annual review of football finance](http://www.deloitte.com/uk/en/pages/sport-business-group/articles/annual-review-of-football-finance), diakses pada (17 Februari 2019, 09.20 WIB).

[www.detik.com/sport/sepakbola sebagai anomali bisnis](http://www.detik.com/sport/sepakbola-sebagai-anomali-bisnis), diakses pada (25 maret 2019, 15.00 WIB).

[www.fifa.com/fifa world rangking](http://www.fifa.com/fifa-world-rangking), diakses pada (18 Februari 2019, 12.00 WIB).

[www.financialfootballnews.com/arsenal 2018 financial review wenger out cash still in](http://www.financialfootballnews.com/arsenal-2018-financial-review-wenger-out-cash-still-in), diakses pada (8 Agustus 2019, 10.00 WIB).

www.iasplus.com/en/standards, (26 Maret 2019, 08.09 WIB).

www.premierleague.com/club, diakses pada (23 Februari 2019, 13.00 WIB).

[www.tempo.com/bola/naik turun arsenal 22 tahun diasuh wenger klub tak pernah rugi](http://www.tempo.com/bola/naik-turun-arsenal-22-tahun-diasuh-wenger-klub-tak-pernah-rugi), diakses pada (8 Agustus 2019, 10.11 WIB).