



UNIVERSITAS MUHAMMADIYAH PROF. DR. HAMKA

**PENGARUH LABA BERSIH DAN ARUS KAS OPERASI
TERHADAP DIVIDEN PADA PERUSAHAAN FARMASI
YANG TERDAFTAR DI BURSA EFEK INDONESIA (BEI)**

SKRIPSI

Jingga Novila Utami

1502015104

FAKULTAS EKONOMI DAN BISNIS
PROGRAM STUDI AKUNTANSI
JAKARTA
2019



UNIVERSITAS MUHAMMADIYAH PROF. DR. HAMKA

**PENGARUH LABA BERSIH DAN ARUS KAS OPERASI
TERHADAP DIVIDEN PADA PERUSAHAAN FARMASI
YANG TERDAFTAR DI BURSA EFEK INDONESIA (BEI)**

SKRIPSI

Jingga Novila Utami

1502015104

Diajukan sebagai salah satu syarat untuk memperoleh gelar Sarjana Ekonomi

FAKULTAS EKONOMI DAN BISNIS
PROGRAM STUDI AKUNTANSI
JAKARTA
2019

PERNYATAAN ORISINALITAS

Saya menyatakan dengan sesungguhnya bahwa skripsi dengan judul **“PENGARUH LABA BERSIH DAN ARUS KAS OPERASI TERHADAP DIVIDEN TUNAI PADA PERUSAHAAN FARMASI YANG TERDAFTAR DI BURSA EFEK INDONESIA (BEI)”** merupakan hasil karya sendiri dan sepanjang pengetahuan dan keyakinan saya tidak mencantumkan tanpa pengakuan bahan-bahan yang telah dipublikasikan sebelumnya atau ditulis oleh orang lain, atau sebagian bahan yang pernah diajukan untuk gelar atau ijazah Universitas Muhammadiyah Prof. DR. HAMKA atau perguruan tinggi lainnya. Semua sumber baik yang dikutip maupun dirujuk telah saya nyatakan dengan benar. Apabila ternyata kemudian hari penulisan Skripsi ini merupakan hasil plagiat atau penjiplakan terhadap karya orang lain, maka saya bersedia mempertanggungjawabkan sekaligus bersedia menerima sanksi berdasarkan aturan di Universitas Muhammadiyah Prof. DR. HAMKA.

Jakarta, 27 Agustus 2019

Yang Menyatakan,



(Jingga Novila Utami)

NIM 1502015104

PERSETUJUAN UJIAN SKRIPSI

JUDUL : PENGARUH LABA BERSIH DAN ARUS KAS OPERASI TERHADAP DIVIDEN TUNAI PADA PERUSAHAAN FARMASI YANG TERDAFTAR DI BURSA EFEK INDONESIA (BEI)

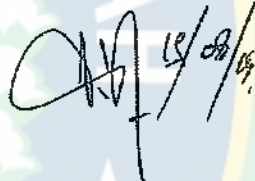

NAMA : JINGGA NOVILA UTAMI

NIM : 1502015104

PROGRAM STUDI : S1 AKUNTANSI

TAHUN AKADEMIK : 2018 – 2019

Skripsi ini telah disetujui oleh pembimbing untuk diujikan dalam ujian skripsi

Pembimbing I	Zulpahmi, S.E., M.Si.	 14/08/19
Pembimbing II	Hilda, S.E., M.Si., Ak., CA., CPA	 24/8/19

Mengetahui,

Ketua Program Studi Akuntansi Fakultas Ekonomi dan Bisnis
Universitas Muhammadiyah Prof. DR. HAMKA



Sumardi, S.E., M.Si.

PENGESAHAN SKRIPSI

Skripsi dengan judul :

**PENGARUH LABA BERSIH DAN ARUS KAS OPERASI TERHADAP
DIVIDEN TUNAI PADA PERUSAHAAN FARMASI YANG TERDAFTAR
DI BURSA EFEK INDONESIA (BEI)**

Yang disusun oleh :
Jingga Novila Utami
1502015104

Telah diperiksa dan dipertahankan di depan panitia ujian kesarjanaan strata-satu
(S1) Akuntansi Fakultas Ekonomi dan Bisnis Universitas Muhammadiyah
Prof. DR. HAMKA

Pada tanggal : 28 Agustus 2019


Tim Penguji :

Ketua, merangkap anggota :




(Enong Muiz, S.E., M.Si.)

Sekretaris, merangkap anggota :



(Zulpahmi, S.E., M.Si.)

Anggota :



(Herwin Kurniawan, S.E., M.M.)

Mengetahui,

Ketua Program Studi Akuntansi
Fakultas Ekonomi dan Bisnis
Universitas Muhammadiyah
Prof. DR. HAMKA



Sumardi, S.E., M.Si.

Dekan Fakultas Ekonomi dan Bisnis
Universitas Muhammadiyah
Prof. DR. HAMKA



Dr. Nuryadi Wijiharjono, S.E., M.M.

**PERNYATAAN PERSETUJUAN PUBLIKASI SKRIPSI UNTUK
KEPENTINGAN AKADEMIS**

Sebagai sivitas akademik Universitas Muhammadiyah Prof. DR. HAMKA, saya yang bertanda tangan dibawah ini:

Nama : Jingga Novila Utami
Nim : 1502015104
Program Studi : Akuntansi
Fakultas : Ekonomi dan Bisnis
Jenis Karya : Skripsi

Demi pengembangan ilmu pengetahuan, menyetujui untuk memberikan kepada Universitas Muhammadiyah Prof. DR. HAMKA **Hak Bebas Royalti Noneksklusif (*Non-exclusive Royalty-Free Right*)** atas karya ilmiah saya yang berjudul: **“PENGARUH LABA BERSIH DAN ARUS KAS OPERASI TERHADAP DIVIDEN TUNAI PADA PERUSAHAAN FARMASI YANG TERDAFTAR DI BURSA EFEK INDONESIA (BEI)”** beserta perangkat yang ada (jika diperlukan). Dengan Hak Bebas Royalti *Non-eksklusif* ini Universitas Muhammadiyah Prof. DR. HAMKA berhak menyimpan, mengalih mediasi, mengelola dalam bentuk pangkalan data (*database*), merawat, dan mempublikasikan skripsi saya selama tetap mencantumkan nama saya sebagai penulis/pencipta dan sebagai pemilik Hak Cipta.

Demikian pernyataan ini saya buat dengan sebenarnya.

Dibuat di: Jakarta

Pada tanggal: 27 Agustus 2019

Yang Menyatakan,



(Jingga Novila Utami)

ABSTRAKSI

Jingga Novila Utami (1502015104)

PENGARUH LABA BERSIH DAN ARUS KAS OPERASI TERHADAP DIVIDEN TUNAI PADA PERUSAHAAN FARMASI YANG TERDAFTAR DI BURSA EFEK INDONESIA (BEI)

Skripsi. Program Strata Satu Program Studi Akuntansi. Fakultas Ekonomi dan Bisnis Universitas Muhammadiyah Prof. DR. HAMKA. 2019. Jakarta

Kata Kunci : Laba Bersih, Arus Kas Operasi, Dividen Tunai

Penelitian ini bertujuan untuk mengetahui seberapa besar pengaruh laba bersih dan arus kas operasi terhadap dividen tunai pada perusahaan farmasi yang terdaftar di Bursa Efek Indonesia (BEI) periode 2013 – 2018.

Dalam penelitian ini digunakan metode eksplanasi. Variabel yang digunakan adalah variabel bebas dan variabel terikat. Variabel bebas terdiri dari laba bersih (X_1) dan arus kas operasi (X_2) sedangkan untuk variabel terikat yaitu dividen tunai (Y) pada perusahaan farmasi yang terdaftar di Bursa Efek Indonesia (BEI). Sampel yang digunakan dalam penelitian ini sebanyak 5 (lima) perusahaan farmasi yang terdaftar di Bursa Efek Indonesia (BEI). Teknik pengumpulan data yang digunakan pada penelitian ini yaitu berupa data sekunder (laporan keuangan perusahaan) yang dilakukan dengan cara menelaah dokumen. Pengolahan dan analisis data yang digunakan adalah analisis regresi linier berganda.

Hasil penelitian data menggunakan SPSS 25.0 diperoleh persamaan $\hat{Y} = 7,209 + 0,692 X_1 - 0,268X_2$. Hasil uji statistik secara parsial (uji t) menyatakan bahwa hanya variabel laba bersih (X_1) berpengaruh secara positif dan signifikan sedangkan arus kas operasi (X_2) berpengaruh secara negatif dan signifikan terhadap dividen tunai (Y) dengan tingkat signifikansi laba bersih sebesar 0,000 dan arus kas operasi 0,003. Hasil pengujian statistik secara simultan (uji F) menyatakan bahwa variabel laba bersih dan arus kas operasi secara bersama-sama berpengaruh signifikan terhadap dividen tunai dengan nilai F_{hitung} 109,320 dan nilai signifikansi $0,000 < 0,05$. Koefisien determinasi yang diperoleh nilai *R Square* sebesar 0,890 yang artinya laba bersih dan arus kas operasi mampu

menjelaskan dividen tunai sebesar 89% sedangkan sisanya 11% dipengaruhi oleh faktor-faktor lain yang tidak diteliti dalam penelitian ini.

Oleh sebab itu, maka disarankan bagi perusahaan untuk meningkatkan kualitas produk, meningkatkan penjualan, dan menekan beban operasional seefektif mungkin agar laba bersih dan arus kas operasi yang diperoleh dapat meningkat sehingga dividen tunai yang dibagikan meningkat pula. Terutama bagi investor / calon investor, dimana kemampuan menganalisa dan mengenal perusahaan beserta kondisinya sangat penting karena perusahaan yang menghasilkan arus kas operasi yang positif dan meningkat hampir setiap tahunnya belum tentu dapat membayar dividen yang tinggi kepada para investor bahkan sebaliknya semakin meningkat arus kas operasi yang diperoleh, maka kemampuan perusahaan untuk membayarkan dividen semakin kecil karena perusahaan lebih memilih menggunakannya untuk mengoptimalkan kelangsungan hidup perusahaan seperti mengalokasikan kas tersebut untuk menambah modal, investasi, atau membayar kewajiban di luar dividen.

ABSTRACT

Jingga Novila Utami (1502015104)

THE EFFECT OF NET INCOME AND OPERATING CASH FLOW TOWARDS CASH DIVIDENDS ON PHARMACEUTICAL COMPANIES LISTED IN INDONESIA STOCK EXCHANGE (IDX).

Thesis. Program Undergraduate Accounting Program of Studi Faculty of Economics and Business, University of Muhammadiyah Prof. DR. HAMKA. 2019. Jakarta.

Keywords: Net Income, Operating Cash Flow and Cash Dividend.

This study aims to determine how much the effect of net income and operating cash flow towards cash dividends on pharmaceutical companies listed in Indonesia Stock Exchange (IDX) in the period 2013 – 2018.

This study used the method of explanation. The variables used were the independent variables and the dependent variable. The independent variables consist of net income (X_1) and operating cash flow (X_2), while the dependent variable is the dividend (Y) on the pharmaceutical companies listed on the Indonesia Stock Exchange (IDX). The sample used in this study is five (5) pharmaceutical company listed on the Indonesia Stock Exchange (IDX). Data collection techniques used in this research is secondary data (corporate financial statements) were done by examining documents. Processing and analysis of the data used is multiple linear regression analysis.

The results of the research data using SPSS 25.0 equation $\hat{Y} = 7,209 + 0,692X_1 - 0,68X_2$. Statistical test results partially (t test) stating that the only variable net income (X_1) influential positive and significant while operating cash flow (X_2) negatively and significantly to the cash dividend (Y) with a significance level of net income of 0,000 and 0,003 operating cash flow. Stastitcal tests simultaneously (test F) states that a variable net income and operating cash flow together a significant effect on the cash dividend with a value of F 109,320 and significance value $0,000 < 0,05$. The coefficient of determination obtained by the value of R Square of 0,890 wich means net income

and operating cash flows are able to explain the cash dividend by 89% while the remaining 11% are influenced by other factors that not examined in this study.

Therefore, it is recommended for companies to improve product quality, increase sales and reduce operating expenses as effectively as possible so that the net income and operating cash flow obtained can increase so that the dividends distributed increases as well. Especially for investors, where the ability to analyze and recognise the company and its conditions is very important because companies that generate positive operating cash flow and increase almost every year may not be able to pay high dividends to investors even otherwise increasing operating cash flow obtained, than the company's ability to pay dividends gets smaller because companies prefer to use it to optimize the viability of the company such as allocating cash to increase capital, investment, or pay obligations outside of dividends.

KATA PENGANTAR

Assalamu'alaikum Warahmatullahi Wabarakatuh

Dengan mengucapkan puji dan syukur kehadirat Allah SWT yang telah memberikan kesempatan kepada penulis untuk menyelesaikan Skripsi ini. Shalawat dan salam senantiasa tercurah kepada junjungan besar Nabi Muhammad SAW yang membawa umat manusia menuju alam pencerahan. Tidak lupa penulis ucapkan kepada kedua orang tua dan keluarga tercinta yang sudah memberikan bantuan materil dan moril yang tidak terbatas sehingga penulis telah dapat menyelesaikan Skripsi ini.

Hambatan dan segala rintangan penulis temuin dalam proses menyelesaikan Skripsi ini, baik karena keterbatasan waktu dan ilmu pengetahuan maupun pengalaman yang penulis miliki. Dibalik itu semua, penulis menerima banyak ilmu yang bermanfaat, pengarahan serta bantuan dari berbagai pihak. Untuk itu penulis ingin menyampaikan ucapan terima kasih kepada :

1. Prof. Dr. H. Gunawan Suryoputro, M.Hum selaku Rektor Universitas Muhammadiyah Prof. DR. HAMKA.
2. Bapak Dr. Nuryadi Wijiharjono, S.E., M.M., selaku Dekan Fakultas Ekonomi dan Bisnis Universitas Muhammadiyah Prof. DR. HAMKA.
3. Bapak Zulpahmi, S.E., M.Si., selaku Wakil Dekan I Fakultas Ekonomi dan Bisnis Universitas Muhammadiyah Prof. DR. HAMKA juga sebagai Dosen Pembimbing I yang telah memberikan ilmu dan meluangkan waktunya dalam penyelesaian skripsi ini.
4. Bapak Dr. Sunarta, S.E., M.M., selaku Wakil Dekan II Fakultas Ekonomi dan Bisnis Universitas Muhammadiyah Prof. DR. HAMKA.
5. Bapak Tohirin, S.HI., M.Pd.I., selaku Wakil Dekan III Fakultas Ekonomi dan Bisnis Universitas Muhammadiyah Prof. DR. HAMKA.
6. Bapak Sumardi, S.E., M.Si., selaku Ketua Progam Studi Akuntansi Fakultas Ekonomi dan Bisnis Universitas Muhammadiyah Prof. DR. HAMKA.

7. Ibu Hilda, S.E, M.Si., Ak., CA., CPA selaku Dosen Pembimbing II yang telah meluangkan waktu dan memberi masukan yang bermanfaat bagi penulis dalam menyelesaikan penyusunan skripsi ini.
8. Seluruh staf pengajar Fakultas Ekonomi dan Bisnis Universitas Muhammadiyah Prof. DR. HAMKA yang telah memberikan disiplin ilmu dan pengetahuan yang sangat bermanfaat bagi penulis dalam penyusunan skripsi ini.
9. Indra Mikafasa yang telah membantu memberikan semangat dan motivasi selama proses penyusunan skripsi ini.
10. Semua teman-teman 8D Akuntansi yang telah memberikan motivasi kepada penulis sehingga dapat menyelesaikan skripsi ini dengan baik.
11. Dan semua pihak yang tidak dapat penulis sebutkan satu persatu yang telah memberikan bantuan kepada penulis baik secara langsung dan tidak langsung. Semoga semua kebaikan yang telah diberikan dibalas oleh Allah SWT. Amin. Meskipun penulis sudah berusaha semaksimal mungkin, akan tetapi penulis menyadari bahwa skripsi Penulis menyadari bahwa skripsi ini masih jauh dari kata sempurna. Oleh karena itu penulis menerima kritik dan saran untuk penyempurnaan skripsi ini. Semoga skripsi ini dapat bermanfaat bagi pihak-pihak yang membaca dan membutuhkannya. Akhir kata, penulis mohon maaf apabila dalam penulisan skripsi ini terdapat kata-kata yang salah satu kurang berkenan.

Billahi fisisabililhaq fastabiqulkhoirot Wassalamu'alaikum Warahmatullahi Wabarakatuh

Jakarta, 27 Agustus 2019

Penulis,



Jingga Novila Utami

DAFTAR ISI

	Halaman
HALAMAN JUDUL	i
PERNYATAAN ORISINALITAS.....	ii
PERSETUJUAN UJIAN SKRIPSI	iii
PENGESAHAN SKRIPSI.....	iv
PERNYATAAN PERSETUJUAN PUBLIKASI KARYA ILMIAH UNTUK KEPENTINGAN AKADEMIS	v
ABSTRAKSI.....	vi
ABSTRACT	viii
KATA PENGANTAR	x
DAFTAR ISI.....	xii
DAFTAR TABEL	xv
DAFTAR GAMBAR.....	xvi
DAFTAR LAMPIRAN	xvii
BAB I PENDAHULUAN.....	1
1.1 Latar Belakang	1
1.2 Permasalahan	4
1.2.1 Identifikasi Masalah	4
1.2.2 Pembatasan Masalah	4
1.2.3 Perumusan Masalah.....	5
1.3 Tujuan Penelitian	5
1.4 Manfaat Penelitian	5
BAB II TINJAUAN PUSTAKA.....	7
2.1 Gambaran Penelitian Terdahulu	7
2.2 Telaah Pustaka	16
2.2.1 Akuntansi.....	16
2.2.1.1 Pengertian Akuntansi	16
2.2.1.2 Pemangku Kepentingan dalam Perusahaan	17
2.2.1.3 Peranan Akuntansi dalam Bisnis.....	18

2.2.2 Laporan Keuangan.....	19
2.2.2.1 Pengertian Laporan Keuangan.....	19
2.2.2.2 Komponen Laporan Keuangan.....	20
2.2.2.3 Tujuan Laporan Keuangan.....	21
2.2.3 Laba Bersih.....	22
2.2.4 Laporan Arus Kas.....	22
2.2.4.1 Pengertian Laporan Arus Kas.....	22
2.2.4.2 Klasifikasi Laporan Arus Kas.....	23
2.2.4.3 Bentuk Penyajian Laporan Arus Kas.....	27
2.2.5 Arus Kas Operasi.....	30
2.2.5.1 Pengertian Arus Kas Operasi.....	30
2.2.6 Dividen Tunai.....	31
2.2.6.1 Pengertian Dividen Tunai.....	32
2.2.6.2 Faktor-faktor yang Mempengaruhi Pembayaran Dividen Tunai.....	32
2.2.6.3 Kebijakan Pembayaran Dividen.....	33
2.3 Kerangka Pikiran Teoritis.....	34
2.4 Rumusan Hipotesis.....	36
BAB III METODOLOGI PENELITIAN.....	37
3.1 Metode Penelitian.....	37
3.2 Operasionalisasi Variabel.....	37
3.3 Populasi dan Sampel.....	39
3.4 Teknik dan Pengumpulan Data.....	40
3.4.1 Tempat dan Waktu Penelitian.....	40
3.4.2 Teknik Pengumpulan Data.....	40
3.5 Teknik Pengolahan dan Analisis Data.....	41
BAB IV HASIL DAN PEMBAHASAN.....	47
4.1 Gambaran Umum Objek Penelitian.....	47
4.1.1 Lokasi Penelitian.....	47
4.1.2 Sejarah Singkat Bursa Efek Indonesia (BEI).....	47
4.1.3 Profil Singkat Perusahaan.....	48

4.2 Hasil Pengelolaan Data dan Pembahasan	54
4.2.1 Analisis Akuntansi.....	54
4.2.1.1 Pengaruh Laba Bersih terhadap Dividen Tunai	54
4.2.1.2 Pengaruh Arus Kas Operasi terhadap Dividen Tunai	59
4.2.2 Analisis Statistik Deskriptif.....	63
4.2.3 Analisis Regresi Linier Berganda	64
4.2.4 Uji Asumsi Klasik.....	65
4.2.5 Uji Hipotesis	69
4.2.6 Analisis Koefisien Determinasi.....	74
4.3 Interpretasi Hasil Penelitian	75
4.3.1 Pengaruh Laba Bersih terhadap Dividen Tunai.....	75
4.3.2 Pengaruh Arus Kas Operasi terhadap Dividen Tunai.....	76
4.3.3 Pengaruh Laba Bersih dan Arus Kas Operasi terhadap Dividen Tunai	77
BAB V PENUTUP.....	78
5.1 Kesimpulan	78
5.2 Saran-saran.....	79
DAFTAR PUSTAKA	81
LAMPIRAN	
DAFTAR RIWAYAT HIDUP	

DAFTAR TABEL

Nomor	Judul	Halaman
1.	Ringkasan Gambaran Penelitian Terdahulu	12
2.	Contoh Laporan Arus Kas Metode Langsung.....	27
3.	Contoh Laporan Arus Kas Metode Tidak Langsung	29
4.	Operasional Variabel.....	38
5.	Daftar Sampel Perusahaan Farmasi.....	40
6.	Pengaruh Laba Bersih terhadap Dividen Tunai	54
7.	Pengaruh Arus Kas Operasi terhadap Dividen Tunai	59
8.	Statistik Deskriptif.....	63
9.	Hasil Analisis Regresi Linier Berganda	64
10.	Hasil Uji Multikolinearitas	68
11.	Hasil Uji Autokorelasi	69
12.	Hasil Uji Parsial	70
13.	Hasil Uji Simultan.....	73
14.	Hasil Analisis Koefisien Determinasi.....	75

DAFTAR GAMBAR

Nomor	Judul	Halaman
1.	Grafik Normal <i>P-Plot</i>	66
2.	Grafik <i>Scatterplot</i>	67
3.	Kurva Daerah Penerimaan H_{a1} pada Pengujian Pengaruh Laba Bersih terhadap Dividen Tunai	71
4.	Kurva Daerah Penerimaan H_{a1} pada Pengujian Pengaruh Arus Kas Operasi terhadap Dividen Tunai	72
5.	Kurva Daerah Penerimaan H_{a1} pada Pengujian Pengaruh Simultan Laba Bersih dan Arus Kas Operasi terhadap Dividen Tunai	74

DAFTAR LAMPIRAN

Nomor	Judul	Halaman
1.	Laporan Keuangan Publikasi Tahunan PT Darya Varia Tbk. Tahun 2016	1/59
2.	Laporan Keuangan Publikasi Tahunan PT Darya Varia Tbk. Tahun 2017	4/59
3.	Laporan Keuangan Publikasi Tahunan PT Darya Varia Tbk. Tahun 2018	7/59
4.	Laporan Keuangan Publikasi Tahunan PT Kalbe Farma Tbk. Tahun 2016	10/59
5.	Laporan Keuangan Publikasi Tahunan PT Kalbe Farma Tbk. Tahun 2017	13/59
6.	Laporan Keuangan Publikasi Tahunan PT Kalbe Farma Tbk. Tahun 2018	16/59
7.	Laporan Keuangan Publikasi Tahunan PT Kimia Farma Tbk. Tahun 2016	19/59
8.	Laporan Keuangan Publikasi Tahunan PT Kimia Farma Tbk. Tahun 2017	22/59
9.	Laporan Keuangan Publikasi Tahunan PT Kimia Farma Tbk. Tahun 2018	25/59
10.	Laporan Keuangan Publikasi Tahunan PT Merck Tbk. Tahun 2016	28/59
11.	Laporan Keuangan Publikasi Tahunan PT Merck Tbk. Tahun 2017	31/59
12.	Laporan Keuangan Publikasi Tahunan PT Merck Tbk. Tahun 2018	34/59
13.	Laporan Keuangan Publikasi Tahunan PT Tempo Scan	

Pacific Tbk. Tahun 2016	37/59
14. Laporan Keuangan Publikasi Tahunan PT Tempo Scan Pacific Tbk. Tahun 2017	40/59
15. Laporan Keuangan Publikasi Tahunan PT Tempo Scan Pacific Tbk. Tahun 2018	43/59
16. Tabel Data Penelitian	46/59
17. <i>Output</i> SPSS Versi 25.0	47/59
18. Tabel t.....	51/59
19. Tabel F	52/59
20. Tabel <i>Durbin-Watson</i> (DW)	53/59
21. Formulir Pengajuan Judul Proposal Skripsi.....	54/59
22. Formulir Pengajuan Persetujuan Proposal Skripsi.....	55/59
23. Formulir Pengajuan Perubahan Judul Skripsi	56/59
24. Surat Tugas	57/59
25. Catatan Konsultasi Skripsi Dosen Pembimbing I.....	58/59
26. Catatan Konsultasi Skripsi Dosen Pembimbing II.....	59/59

BAB I

PENDAHULUAN

1.1 Latar Belakang

Perkembangan ilmu pengetahuan dan teknologi yang semakin pesat dewasa ini membawa pengaruh yang cukup besar bagi perekonomian Indonesia maupun dunia. Para pelaku bisnis nasional perlu menyadari bahwa di era persaingan bisnis yang sangat ketat seperti sekarang ini mereka harus memiliki strategi yang handal untuk mendapatkan keuntungan dan tetap *survive* dalam dunia bisnis. Perusahaan untuk dapat tumbuh dan berkembang dalam menjalankan bisnis atau usahanya membutuhkan dana yang cukup besar, hal ini membuat perusahaan senantiasa dihadapkan pada permasalahan mengenai bagaimana memperoleh dana, menggunakannya, hingga mengembalikan dana yang tersebut dengan tingkat pengembalian yang dapat memuaskan pihak pemberi dana atau investor. Dana yang dibutuhkan oleh perusahaan dapat diperoleh baik melalui pembiayaan dari dalam perusahaan (*internal financing*) maupun pembiayaan dari luar perusahaan (*external financing*). *Internal financing* diperoleh melalui pemanfaatan saldo laba (*retained earnings*), sedangkan *external financing* dapat diperoleh dengan melakukan pinjaman kepada pihak lain atau melakukan penerbitan dan penjualan saham ke publik melalui pasar modal.

Perusahaan yang telah *Go Public* diwajibkan untuk menyiapkan laporan keuangan tahunan mereka sebagai informasi yang benar karena hal tersebut sangat penting bagi investor maupun calon investor untuk menilai kinerja perusahaan dan

sebagai alat pengambilan keputusan investor maupun calon investor untuk menginvestasikan dana mereka melalui pembelian saham perusahaan tersebut. Investor yang rasional akan menilai prospek perusahaan dengan jenis informasi tertentu di dalam laporan keuangan yaitu laba perlembar dan dividen perlembar saham. Itu artinya, para investor mengharapkan tingkat pengembalian investasi (*return*) baik berupa pendapatan dividen (*dividen yield*) maupun pendapatan dari selisih harga jual saham terhadap harga belinya (*capital gain*). Investor lebih menyukai dividen daripada *capital gain* karena investor meyakini teori "*A bird in the hand is worth two birds in the bush*". Artinya, mereka lebih menghargai dividen yang lebih pasti daripada *capital gain* di masa mendatang. Dividen dibedakan menjadi 2 (dua) macam yaitu dividen tunai dan dividen saham. Namun lagi-lagi investor lebih menyukai dividen tunai yang pembayarannya dalam bentuk uang tunai karena dapat menghindari resiko ketidakpastian investor dalam aktivitas investasinya pada perusahaan.

Faktor yang diduga dapat mempengaruhi pembagian dividen tunai diantaranya adalah laba bersih. Laba bersih merupakan salah satu komponen dalam laporan keuangan yang menjadi tolak ukur dalam menilai pencapaian prestasi kinerja perusahaan. Laba bersih (*Net Profit*) merupakan laba yang telah dikurangi biaya-biaya yang merupakan beban perusahaan dalam suatu periode tertentu termasuk pajak. Besarnya laba bersih inilah yang mempengaruhi besarnya dividen. Hal ini didukung oleh penelitian yang dilakukan oleh Fitria (2012) yang menyatakan bahwa laba bersih berpengaruh signifikan terhadap dividen tunai. Begitu pula hasil penelitian yang dilakukan oleh Hanisyah (2016) menyatakan bahwa laba bersih

memiliki hubungan yang positif dan berpengaruh secara signifikan terhadap dividen tunai. Namun berdasarkan fenomena yang ada, banyak perusahaan di Indonesia yang mengalami peningkatan laba bersih namun dividen tunai yang diberikan cenderung diturunkan. Seperti pada kasus salah satu perusahaan farmasi PT Merck Tbk pada tahun 2016 memperoleh laba bersih mencapai Rp153,84 miliar dimana laba tersebut tumbuh dibandingkan Rp142,54 miliar pada tahun sebelumnya. Namun pembagian dividen adalah Rp 44,80 miliar dan jumlah ini menurun dari tahun sebelumnya yang mencapai Rp 140 miliar (www.market.bisnis.com. Rabu, 12 April 2017).

Faktor lain yang diduga mempengaruhi pembagian dividen tunai yaitu arus kas, khususnya arus kas dalam aktivitas operasi. Arus kas aktivitas operasi merupakan arus kas yang terkait dengan operasional perusahaan pada masa periode tertentu. Jumlah arus kas yang berasal dari aktivitas operasi merupakan indikator yang menentukan apakah dari operasinya perusahaan dapat menghasilkan arus kas yang cukup untuk melunasi pinjaman, memelihara kemampuan operasi perusahaan, membayar dividen, dan melakukan investasi baru tanpa mengandalkan pada sumber pendanaan dari luar (PSAK 2, 2016). Kemampuan perusahaan untuk menaikkan pembayaran dividen membuat perusahaan akan dipandang sebagai perusahaan yang mempunyai potensi dan kinerja yang baik di masa yang akan datang karena potensi arus kas yang semakin meningkat dan dapat digunakan untuk membayar dividen. Berdasarkan penelitian yang dilakukan oleh Wenas (2017) menyatakan bahwa arus kas dari aktivitas operasi berpengaruh signifikan terhadap dividen tunai, lalu dalam penelitian Febriana (2014) menyatakan bahwa arus kas

operasi memiliki pengaruh yang signifikan terhadap dividen tunai. Namun berbeda dengan hasil penelitian yang dilakukan oleh Fitria (2012) menyatakan bahwa arus kas operasi tidak berpengaruh signifikan pada dividen tunai.

Berdasarkan uraian di atas, peneliti tertarik untuk melakukan penelitian dengan judul **“Pengaruh Laba Bersih dan Arus Kas Operasi terhadap Dividen Tunai pada Perusahaan Farmasi yang Terdaftar di Bursa Efek Indonesia (BEI)”**.

1.2 Permasalahan

1.2.1 Identifikasi Masalah

Berdasarkan latar belakang masalah di atas, peneliti mengidentifikasi masalah sebagai berikut:

1. Bagaimanakah pengaruh laba bersih terhadap dividen tunai pada perusahaan farmasi yang terdaftar di Bursa Efek Indonesia (BEI)?
2. Bagaimanakah pengaruh arus kas operasi terhadap dividen tunai pada perusahaan farmasi yang terdaftar di Bursa Efek Indonesia (BEI)?
3. Bagaimanakah pengaruh laba bersih dan arus kas operasi terhadap dividen tunai pada perusahaan farmasi yang terdaftar di Bursa Efek Indonesia (BEI)?

1.2.2 Pembatasan Masalah

Untuk mendapatkan suatu pembahasan yang lebih rinci dan tidak keluar dari pokok pembahasan, maka peneliti membatasi masalah atau ruang lingkup dari masalah yang akan dibahas yaitu laba bersih dan arus kas operasi yang mempengaruhi dividen tunai pada perusahaan farmasi yang terdaftar di Bursa Efek Indonesia (BEI) periode 2013 sampai dengan 2018.

1.2.3 Perumusan Masalah

Berdasarkan latar belakang, identifikasi masalah, dan pembatasan masalah, maka dapat dirumuskan masalah dalam penelitian ini yaitu “Bagaimanakah pengaruh laba bersih dan arus kas operasi terhadap dividen tunai pada perusahaan farmasi yang terdaftar di Bursa Efek Indonesia (BEI)?”

1.3 Tujuan Penelitian

Berdasarkan perumusan masalah di atas, maka tujuan yang ingin dicapai dalam penelitian ini adalah:

1. Untuk mengetahui pengaruh laba bersih terhadap dividen tunai pada perusahaan farmasi yang terdaftar di Bursa Efek Indonesia (BEI).
2. Untuk mengetahui pengaruh arus kas operasi terhadap dividen tunai pada perusahaan farmasi yang terdaftar di Bursa Efek Indonesia (BEI).
3. Untuk mengetahui pengaruh laba bersih dan arus kas operasi secara simultan terhadap dividen tunai pada perusahaan farmasi yang terdaftar di Bursa Efek Indonesia (BEI).

1.4 Manfaat Penelitian

Adapun hasil dari penelitian ini diharapkan dapat memberikan manfaat sebagai berikut :

1. Bagi Akademik

Hasil penelitian ini diharapkan dapat menambah pengetahuan serta sebagai bahan tambahan referensi untuk penelitian selanjutnya yang berkaitan dengan laba bersih, arus kas operasi, dan dividen tunai.

2. Bagi Pihak Lain

Hasil penelitian ini diharapkan dapat bermanfaat dalam pengambilan keputusan untuk masing-masing pihak yang berkepentingan.



DAFTAR PUSTAKA

- Ahmad Rodoni dan Herni Ali . (2014). *Manajemen Keuangan Modern*. Bogor: Mitra Wacana Media.
- Deisy Debora Wenas, Hendrik Manossoh, dan Victorina Z. (2017). *Analisis Pengaruh Arus Kas Operasi dan Laba Bersih Terhadap Dividen Kas pada Perusahaan Properti yang Terdaftar di Bursa Efek Indonesia (BEI)*. Jurnal EMBA.
- Dunia, F. (2013). *Pengantar Akuntansi (Edisi Keempat)*. Jakarta: Lembaga Penerbit Fakultas Ekonomi Universitas Indonesia.
- Dwi Martani, Sylvia Veronica NPS, Ratna Wardhani, Aria Farahmita, dan Edward Tahujaya. (2012). *Akuntansi Keuangan Berbasis PSAK*. Jakarta: Salemba Empat.
- Garrison, Ray H., Eric W. Norren, dan Peter C. Brewer. (2013). *Akuntansi Manajerial (Edisi 11)*. Terjemahan oleh Nuri Hinduan. Jakarta: Salemba Empat.
- Ghozali, I. (2016). *Aplikasi Analisis Multivariate dengan Program IBM SPSS 23*. Semarang: BPFE Universitas Diponegoro.
- Hanisyah. (2016). *Pengaruh Laba Bersih, Arus Kas dari Aktivitas Pendanaan dan Earning per Share terhadap Dividen Tunai pada Perusahaan Property dan Real Estate yang Terdaftar di Bursa Efek Indonesia (BEI)*. Skripsi. Jakarta: Universitas Muhammadiyah Prof. Dr. HAMKA.
- Harahap, S. S. (2012). *Teori Akuntansi (Edisi Revisi 2011)*. Jakarta: Rajawali Pers.
- Ikatan Akuntan Indonesia. (2015). *Pernyataan Standar Akuntansi Keuangan (PSAK) 1*. Jakarta: Ikatan Akuntan Indonesia.
- Ikatan Akuntan Indonesia. (2016). *Pernyataan Standar Akuntansi Keuangan (PSAK) 2*. Jakarta: Ikatan Akuntan Indonesia.
- John J. Wild & Subramanyam K.R. (2014). *Analisis Laporan Keuangan*. (Dewi Y, Penerjemah.). Jakarta: Salemba Empat.
- Kasmir. (2013). *Analisis Laporan Keuangan (Edisi 1)*. Jakarta: Rajawali Pers.
- Luluk Muhimatul dan Nia Kusumadewi. (2014). *Pengaruh Laba Bersih, Arus Kas Operasional, Investment Opportunity Set, dan Firm Size terhadap Dividen Kas (Studi Kasus pada Perusahaan Manufaktur di Bursa Efek Indonesia Tahun 2010-2012)*. Universitas Udayana.

- Made Andrie Kayobi dan Dessy Anggraeni. (2015). *Pengaruh Debt to Equity Ratio, Debt to Total Asset, Dividen Tunai dan Ukuran Perusahaan Terhadap Nilai Perusahaan (Perusahaan Manufaktur Sektor Barang Konsumsi yang Terdaftar di Bursa Efek Indonesia Periode 2011-2014)*. Jakarta : Universitas Budi Luhur.
- Made Dwi Wulandari dan I Made Sukartha. (2015). *Kemampuan Informasi Laba dan Arus Kas dalam Memprediksi Dividen di Bursa Efek Indonesia (BEI)*. Universitas Udayana.
- Magdalena, M. (2012). *Analisis Hubungan Antara Laba Akuntansi, Arus Kas Operasi, dan Jumlah Kas Akhir Tahun dengan Dividen Kas pada Perusahaan Manufaktur yang Terdaftar di Bursa Efek Indonesia (BEI)*. Skripsi. Yogyakarta: Universitas Sanata Dharma Yogyakarta.
- Mediatanto, G. (2016). *Pengaruh Arus Kas Operasi, Arus Kas Bebas, Rasio Leverage, dan Rasio Profitabilitas terhadap Kebijakan Dividen*. Skripsi. Jakarta: Universitas Islam Negeri Syarif Hidayatullah .
- Muhammad Ilyas, Dr. Mazhar Hussain, dan Aamir Khan. (2017). *Earnings per Share versus Cash Flow per Share as Predictor of Dividend; Evidence from Nonfinancial Sector of Pakistan*. International Islamic University Islamabad Pakistan.
- Musthafa. (2017). *Manajemen Keuangan*. Yogyakarta: Andi Offset.
- Muzammal Ilyas Sindhu dan Mohammad ALi Jinnah. (2014). *Relationship between free cash flow and dividend: Moderating role of firm size*. Journal of Finance and Accounting University Islamabad Pakistan.
- Prastowo, D. (2011). *Analisis Laporan Keuangan ; Konsep dan Aplikasi (Edisi Ketiga)*. Yogyakarta: Unit Penerbit dan Percetakan Sekolah Tinggi Ilmu Manajemen.
- Riyanto, B. (2013). *Dasar Dasar Pembelanjaan Perusahaan (Edisi Keempat)*. Yogyakarta: BPFE - Yogyakarta.
- Rudianto. (2012). *Pengantar Akuntansi Konsep & Teknik Penyusunan Laporan Keuangan*. Jakarta: Erlangga.
- Samryn. (2015). *Pengantar Akuntansi*. Jakarta: Rajawali Pers.
- Slamet Sugiri dan Bogat Agus. (2016). *Akuntansi Pengantar I*. Yogyakarta: Sekolah Tinggi Ilmu Manajemen YKPN.
- Sugiyono. (2014). *Metode Penelitian Bisnis*. Bandung: Alfabeta.

- Sutrisno. (2013). *Manajemen Keuangan ; Teori, Konsep, dan Aplikasi*. Yogyakarta: Ekonisia.
- Warren, Carl S., James M. Reeve, dan Jonathan E. Duchac. (2017). *Pengantar Akuntansi (Edisi Kedua Puluh Lima)*. Terjemahan oleh Novrys Suhardianto dan Devi S. Kalajanti. Jakarta: Salemba Empat.
- Weygandt, Kimmel, dan Kieso. (2018). *Pengantar Akuntansi 2*. (Miqdad Zuhdy, Penerjemah.). Jakarta: Salemba Empat.
- YEO, H. J. (2018). *Role of Free Cash Flows in Making Investment and Dividend Decisions: The Case of the Shipping Industry*. The Asian Journal of Shipping and Logistic.

