



UNIVERSITAS MUHAMMADIYAH PROF. DR. HAMKA

**PENGARUH TINGKAT MODAL DAN LIKUIDITAS
TERHADAP KINERJA KEUANGAN BANK DI INDONESIA
YANG TERDAFTAR DI BURSA EFEK INDONESIA**

SKRIPSI

Alma Kamila Karimah

1402015028

FAKULTAS EKONOMI DAN BISNIS
PROGRAM STUDI MANAJEMEN
JAKARTA
2018



UNIVERSITAS MUHAMMADIYAH PROF. DR. HAMKA

**PENGARUH TINGKAT MODAL DAN LIKUIDITAS
TERHADAP KINERJA KEUANGAN BANK DI INDONESIA
YANG TERDAFTAR DI BURSA EFEK INDONESIA**

SKRIPSI

Alma Kamila Karimah

1402015028

Diajukan sebagai salah satu syarat untuk memperoleh gelar Sarjana Ekonomi

FAKULTAS EKONOMI DAN BISNIS
PROGRAM STUDI MANAJEMEN
JAKARTA
2018

PERNYATAAN ORISINALITAS

Saya menyatakan dengan sesungguhnya bahwa skripsi dengan judul **“PENGARUH TINGKAT MODAL DAN LIKUIDITAS TERHADAP KINERJA KEUANGAN BANK DI INDONESIA YANG TERDAFTAR DI BURSA EFEK INDONESIA”** merupakan hasil karya sendiri dan sepanjang pengetahuan, serta keyakinan saya tidak mencantumkan tanpa pengakuan bahan-bahan yang telah dipublikasikan sebelumnya atau ditulis oleh orang lain, atau sebagian bahan yang pernah diajukan untuk gelar atau ijazah pada Universitas Muhammdiyah Prof. DR. HAMKA atau perguruan lainnya.

Semua sumber baik yang dikutip maupun dirujuk telah nyatakan dengan benar. Apabila ternyata dikemudian hari penulisan Skripsi ini merupakan hasil plagiat atau penjiplakan terhadap orang lain, maka saya bersedia mempertanggung jawabkan sekaligus bersedia menerima sanksi berdasarkan aturan di Universitas Muhammdiyah Prof. DR. HAMKA.

Jakarta, 1 Agustus 2018
Yang Menyatakan,



(Alma Kamila Karimah)
1402015028

PERSETUJUAN UJIAN SKRIPSI

JUDUL : **PENGARUH TINGKAT MODAL DAN LIKUIDITAS TERHADAP KINERJA KEUANGAN BANK DI INDONESIA YANG TERDAFTAR DI BURSA EFEK INDONESIA**



NAMA : **ALMA KAMILA KARIMAH**

NIM : **1402015028**

PROGRAM STUDI : **MANAJEMEN**

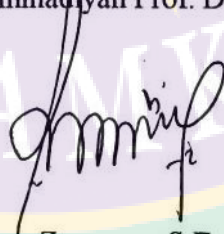
TAHUN AKADEMIK : **2018**

Skripsi ini telah disetujui oleh pembimbing untuk diujikan dalam ujian skripsi :

Pembimbing I	Yusdi Daulay, S.E., M.M.	
Pembimbing II	Faizal Ridwan Zamzany, S.E., M.M.	

Mengetahui,

Ketua Program Studi Manajemen Fakultas Ekonomi dan Bisnis
Universitas Muhammadiyah Prof. DR. HAMKA



Faizal Ridwan Zamzany, S.E., M.M.

PENGESAHAN SKRIPSI

Skripsi dengan judul :

PENGARUH TINGKAT MODAL DAN LIKUIDITAS TERHADAP KINERJA KEUANGAN BANK DI INDONESIA YANG TERDAFTAR DI BURSA EFEK INDONESIA

yang disusun oleh:
Alma Kamila Karimah
1402015028


telah diperiksa dan dipertahankan di depan panitia ujian keserjanaan strata satu
(S1) Manajemen Fakultas Ekonomi dan Bisnis Universitas Muhammadiyah Prof.

DR. HAMKA

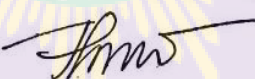
Pada tanggal : 27 Agustus 2018

Tim Penguji:

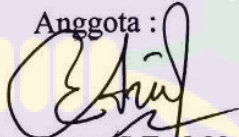
Ketua, merangkap anggota :


(Drs. H. Ahmad Abubakar, M.M.)

Sekretaris, merangkap anggota :


(Yusdi Daulay, S.E., M.M.)


Anggota :


(Edi Setiawan, S.E., M.M.)

Mengetahui,


Ketua Program Studi Manajemen
Fakultas Ekonomi dan Bisnis
Universitas Muhammadiyah Prof. DR.

HAMKA


Faizal Ridwan Zamzany, S.E., M.M.

Dekan Fakultas Ekonomi dan Bisnis
Universitas Muhammadiyah Prof. DR.

HAMKA


Nuryadi Wijiharjono, S.E., M.M.

**PERNYATAAN PERSETUJUAN PUBLIKASI SKRIPSI
UNTUK KEPENTINGAN AKADEMIS**

Sebagai sivitas akademik Universitas Muhammadiyah Prof. DR. HAMKA, saya yang bertanda tangan dibawah ini :

Nama : Alma Kamila Karimah
NIM : 1402015028
Program Studi : Manajemen
Fakultas : Ekonomi dan Bisnis
Universitas Muhammadiyah Prof. DR. HAMKA
Jenis Karya : Skripsi

demikian pengembangan ilmu pengetahuan, menyetujui untuk memberikan kepada Universitas Muhammadiyah Prof. DR. HAMKA **Hak Bebas Royalti Noneklusif** (*Non-exclusive Royalty Free Right*) atas karya ilmiah saya yang berjudul : **“PENGARUH TINGKAT MODAL DAN LIKUIDITAS TERHADAP KINERJA KEUANGAN BANK DI INDONESIA YANG TERDAFTAR DI BURSA EFEK INDONESIA”** beserta perangkat yang ada (jika diperlukan). Dengan Hak Bebas Royalti Noneklusif ini Universitas Muhammadiyah Prof. DR. HAMKA berhak menyimpan, mengalihmediakan, mengelola dalam bentuk pangkalan data (*database*), merawat dan mempublikasikan skripsi saya selama tetap mencantumkan nama saya sebagai penulis/pencipta dan sebagai pemilik Hak Cipta.

Demikian pernyataan ini saya buat sebenarnya.

Dibuat di : Jakarta
Pada tanggal : 1 Agustus 2018
Yang Menyatakan,



(Alma Kamila Karimah)

ABSTRAK

Alma Kamila Karimah (1402015028)

PENGARUH TINGKAT MODAL DAN LIKUIDITAS TERHADAP KINERJA KEUANGAN BANK DI INDONESIA YANG TERDAFTAR DI BURSA EFEK INDONESIA

Skripsi. Program Strata Satu Program Studi Manajemen. Fakultas Ekonomi dan Bisnis Universitas Muhammadiyah Prof. DR. HAMKA. 2018. Jakarta.

Kata kunci : Modal, Likuiditas, Kinerja Keuangan.

Penelitian ini bertujuan untuk mengetahui bagaimana pengaruh tingkat modal dan likuiditas terhadap kinerja keuangan bank di Indonesia yang terdaftar di Bursa Efek Indonesia.

Penelitian ini menggunakan metode kuantitatif. Sampel dalam penelitian ini adalah bank yang terdaftar di Bursa Efek Indonesia sebanyak 18 sampel. Variabel yang diteliti adalah “Tingkat Modal dan Likuiditas” sebagai variabel bebas dan “Kinerja Keuangan” sebagai variabel terikat. Teknik pengolahan data dengan menggunakan bantuan *software* SPSS (*Statistical Product and Service Solution*) versi 24.0, dan analisis data yang digunakan dalam penelitian ini adalah analisis regresi linier berganda, uji asumsi klasik, analisis koefisien determinasi, dan uji hipotesis.

Berdasarkan analisis regresi berganda didapatkan hasil $ROA = -0,739 + 0,035 X_1 + 0,016 X_2 + e$, hasil uji t menunjukkan tingkat signifikan $0,190 > 0,05$, maka tolak H_1 dengan nilai $t_{hitung} 1,321 < t_{tabel} 1,988$ untuk tingkat modal. Untuk likuiditas didapatkan hasil uji dengan tingkat signifikan $0,000 < 0,05$, maka terima H_2 dengan nilai $t_{hitung} 4,979 > t_{tabel} 1,988$. Dengan demikian dapat dinyatakan bahwa ada pengaruh signifikan antara variabel likuiditas terhadap kinerja keuangan, sedangkan untuk variabel tingkat modal tidak ada pengaruh signifikan terhadap kinerja keuangan. Hasil koefisien determinasi (R^2) menunjukkan angka

Adjusted R square 0,494 atau 49,4% dan sisanya 50,6% dipengaruhi oleh faktor-faktor lain yang tidak dimasukkan dalam model. Faktor-faktor lain yang dapat mempengaruhi kinerja keuangan di antaranya NIM, NPL, LDR, dan BOPO.



ABSTRACT

Alma Kamila Karimah (1402015028)

THE IMPACT OF THE CAPITAL AND LIQUIDITY OF FINANCIAL PERFORMANCE BANKS IN INDONESIA LISTED ON THE INDONESIA STOCK EXCHANGE

Thesis Strata One Program Management Studies Program. Faculty of Economics and Business Universitas Muhammadiyah Prof. DR. HAMKA. 2018. Jakarta.

Keywords: Capital, Liquidity, Financial Performance.

This study aims to find out how the statistics and liquidity to the performance of banks in Indonesia mentioned in the Indonesia Stock Exchange.

This research uses quantitative method. The sample in this study is a bank listed on the Indonesia Stock Exchange of 18 samples. The variables studied were "Capital and Liquidity Levels" as independent variables and "Financial Performance" as oral variables. Data processing techniques using software assistance SPSS (Statistical Product and Service Solution) version 24.0, and data analysis in this study is linear regression, classical analysis, coefficient of determination analysis, and hypothesis testing.

Multiple regression analysis result of $ROA = -0,739 + 0,035 X_1 + 0,016 X_2 + e$, result of t test show significant level $0,190 > 0,05$, then reject H_1 with value t count $1,321 < t_{tabel} 1,988$ for capital level. For liquidity test results obtained with a significant level of $0.000 < 0.05$, then receive H_2 with a value of $4.979 t \text{ count} > 1.988$. Thus it can be stated there are significant variables between liquidity variables to financial performance, while for variable level of capital there is no significant to financial performance. The coefficient of determination (R^2) shows the Adjusted R square of 0.494 or 49.4% and the remaining 50.6% by other factors not included in the model. Other factors that may affect financial performance in NIM, NPL, LDR, and BOPO.

KATA PENGANTAR

Assalamu 'alaikum Wr. Wb

Puji dan syukur penulis panjatkan kehadiran Allah SWT atas segala rahmat dan karunia-Nya sehingga penulis dapat menyusun skripsi dengan judul **“PENGARUH TINGKAT MODAL DAN LIKUIDITAS TERHADAP KINERJA KEUANGAN BANK DI INDONESIA YANG TERDAFTAR DI BURSA EFEK INDONESIA”** dengan tepat waktu. Adapun tujuan dari penulisan ini adalah sebagai salah satu syarat untuk memenuhi salah satu persyaratan dalam menyelesaikan pendidikan pada Fakultas Ekonomi dan Bisnis, Universitas Muhammadiyah Prof. DR. HAMKA. Jakarta.

Selesai skripsi ini tidak lepas dari bantuan, bimbingan dan semangat dari berbagai pihak, oleh sebab itu penulis tidak lupa menyampaikan ucapan terimakasih kepada :

1. Allah SWT, karena atas segala rahmat dan izinnya penulis dapat menyelesaikan skripsi ini dengan baik.
2. Bapak Prof. Dr. Suyatno M.Pd., selaku rektor Universitas Muhammadiyah Prof. DR. HAMKA.
3. Bapak Faizal Ridwan Zamzany, S.E., M.M. selaku Ketua Program Studi Manajemen, Universitas Muhammadiyah Prof. DR. HAMKA dan selaku dosen pembimbing II yang telah membimbing selama pembuatan skripsi dari bab I sampai bab V.
4. Bapak Yusdi Daulay, S.E., M.M. selaku Dosen pembimbing I yang telah

membimbing selama pembuatan skripsi dari bab I sampai bab V.


5. Ibunda Siti Mutiah dan Ayahanda Abdul Rosyid, yang tak hentinya memberikan doa, cinta dan dukungan dengan sepenuh hati.
6. Para sahabat yaitu Frida Dini, Agnes Aulia Ulfah, Alfiza Zifraya, Hazrina Khairani, dan yang tidak saya sebutkan satu persatu terima kasih banyak atas bantuan, dukungan, semangat dan doa yang telah diberikan dengan sepenuh hati.
7. Kedua adik saya, Abyan Arsyil dan Bio Rizky yang telah memberikan canda dan tawa untuk menghibur.

Semoga semua kebaikan yang telah kalian berikan dibalas oleh Allah SWT.

Penulis menyadari laporan ini masih jauh dari sempurna oleh karena itu, kritik dan saran yang sifatnya membangun sangat diharapkan oleh peneliti. Akhir kata, penulis mohon maaf jika dalam penulisan skripsi ini terdapat banyak kesalahan yang tidak disadari. Semoga skripsi ini dapat memberikan manfaat yang baik bagi semua pihak.

Wassalamu'alaikum Wr.Wb

Jakarta, 1 Agustus 2018



Alma Kamila Karimah

DAFTAR ISI

	Halaman
HALAMAN JUDUL	i
PERNYATAAN ORISINALITAS.....	ii
PERSETUJUAN UJIAN SKRIPSI	iii
PENGESAHAN SKRIPSI.....	iv
PERNYATAAN PERSETUJUAN PUBLIKASI KARYA ILMIAH UNTUK KEPENTINGAN AKADEMIS	v
ABSTRAK	vi
ABSTRACT	viii
KATA PENGANTAR.....	ix
DAFTAR ISI.....	xi
DAFTAR TABEL	xiv
DAFTAR GAMBAR.....	xv
DAFTAR LAMPIRAN	xvi
BAB I PENDAHULUAN	
1.1 Latar Belakang Masalah	1
1.2 Permasalahan.....	5
1.2.1 Identifikasi Masalah	5
1.2.2 Pembatasan Masalah	5
1.2.3 Perumusan Masalah	6
1.3 Tujuan Penelitian	6
1.4 Manfaat Penelitian	6
BAB II TINJAUAN PUSTAKA	
2.1. Gambaran Penelitian Terdahulu	8
2.2. Telaah Pustaka	19
2.2.1 Kinerja Keuangan	19
2.2.1.1 Pengertian Kinerja Keuangan	19

2.2.1.2	<i>Pengukuran Kinerja Keuangan</i>	20
2.2.1.3	<i>Analisis Kinerja Keuangan</i>	21
2.2.1.4	<i>Penilaian Kinerja Keuangan</i>	22
2.2.2	<i>Analisis Rasio Keuangan</i>	23
2.2.2.1	<i>Pengertian Rasio Keuangan</i>	23
2.2.2.2	<i>Bentuk-bentuk Rasio Keuangan</i>	24
2.2.3	<i>Modal</i>	26
2.2.3.1	<i>Pengertian Modal</i>	26
2.2.3.2	<i>Sumber Dana Bank</i>	26
2.2.3.3	<i>Faktor-faktor yang Mempengaruhi Modal</i>	27
2.2.4	<i>Likuiditas</i>	29
2.2.4.1	<i>Pengertian Likuiditas</i>	29
2.2.4.2	<i>Faktor-faktor yang Mempengaruhi Likuiditas</i>	29
2.2.4.3	<i>Manfaat Likuiditas</i>	30
2.3	<i>Kerangka Pemikiran Teoritis</i>	31
2.3.1	<i>Pengaruh Modal Terhadap Kinerja Keuangan</i>	31
2.3.2	<i>Pengaruh Tingkat Likuiditas Terhadap Kinerja Keuangan</i>	32
2.3.3	<i>Pengaruh modal dan Tingkat Likuiditas Terhadap Kinerja Keuangan</i>	32
2.4	<i>Rumusan Hipotesis</i>	33
BAB III METODE PENELITIAN		
3.1	<i>Metode Penelitian</i>	34
3.2	<i>Operasionalisasi Variabel</i>	34
3.3	<i>Populasi dan Sampel</i>	36
3.4	<i>Teknik Pengumpulan Data</i>	40
3.4.1	<i>Tempat dan Waktu Penelitian</i>	40
3.4.2	<i>Teknik Pengumpulan Data</i>	40
3.5	<i>Teknik Pengolahan dan Analisis Data</i>	40
BAB IV HASIL DAN PEMBAHASAN		
4.1.	<i>Gambaran Umum Objek Penelitian</i>	47
4.1.1.	<i>Lokasi Penelitian</i>	47


4.1.2. Profil Singkat Perusahaan	47
4.2. Data Perusahaan	72
4.2.1. Capital Adequacy Ratio (CAR)	72
4.2.2. Cash Ratio	74
4.2.3. Return on Asset (ROA)	75
4.3. Hasil dan Pembahasan	77
4.3.1. Analisis Linier Berganda	77
4.3.2. Uji Asumsi Klasik	78
4.3.3. Pengujian Hipotesis	83
4.4. Pembahasan	86
4.4.1. Pengaruh Tingkat Modal Terhadap Kinerja Keuangan	86
4.4.2. Pengaruh Tingkat Likuiditas Terhadap Kinerja Keuangan	87
4.4.3. Pengaruh Tingkat Modal dan Likuiditas Terhadap Kinerja Keuangan	88
4.4.4. Koefisien Determinasi (R^2)	89
BAB V PENUTUP	
5.1. Kesimpulan	90
5.2. Saran-saran	91
DAFTAR PUSTAKA	91
DAFTAR LAMPIRAN	
DAFTAR RIWAYAT HIDUP	

DAFTAR TABEL

Nomor	Judul	Halaman
1	Penelitian Terdahulu	15
2	Operasional Variabel Penelitian.....	35
3	Bank yang Terdaftar di Bursa Efek Indonesia	37
4	Sampel Bank	39
5	<i>Capital Adequacy Ratio</i> (CAR) Tahun 2013-2017	72
6	<i>Cash Ratio</i> Tahun 2013-2017	74
7	<i>Return on Asset</i> (ROA) Tahun 2013-2017	75
8	Hasil Analisis Regresi Linier Berganda	77
9	Hasil Uji <i>Kolmogorov-Smirnov</i>	79
10	Hasil Uji Multikolinearitas	81
11	Hasil Uji Heteroskedastisitas	82
12	Hasil Uji Autokorelasi.....	83
13	Hasil Uji T.....	84
14	Hasil Uji F	85
15	Hasil Uji Koefisien Determinasi (R^2)	86

DAFTAR GAMBAR

Nomor	Judul	Halaman
1	Kerangka Pemikiran Teoritis	33
2	Grafik Normal P-P Plot.....	80



DAFTAR LAMPIRAN

Nomor	Judul	Halaman
1	Hasil Perhitungan CAR	1
2	Hasil Perhitungan <i>Cash Ratio</i>	4
3	Hasil Perhitungan ROA	7
4	Hasil Analisis Regresi Linier Berganda	10
5	Hasil Uji <i>Kolmogorov-Smirnov</i>	10
6	Hasil Grafik Normal <i>P-P Plot</i>	11
7	Hasil Uji Multikolinearitas	10
8	Hasil Uji Heteroskedastisitas	12
9	Hasil Uji Autokorelasi	12
10	Hasil Uji T	12
11	Hasil Uji F	13
12	Hasil Uji Koefisien Determinasi (R^2)	13
13	Tabel <i>Durbin-Watson</i>	14
14	Tabel T	15
15	Tabel F	16

BAB I

PENDAHULUAN

1.1 Latar Belakang Masalah

Perbankan mempunyai peran yang besar dalam kegiatan perekonomian, dikarenakan perbankan memiliki fungsi utama sebagai suatu media yang dapat menghimpun dan menyalurkan dana masyarakat. Bank dengan fungsi tersebut berperan dalam kegiatan pembangunan nasional, yaitu untuk meningkatkan pertumbuhan ekonomi dan pemerataan pembangunan ke arah peningkatan taraf hidup masyarakat (Sabir dkk, 2012). Peran penting bank dalam menunjang perekonomian negara merupakan salah satu alasan mengapa kinerja keuangan bank senantiasa dianalisa untuk mengetahui tingkat kesehatannya.

Seiring dengan pulihnya kepercayaan nasabah terhadap industri perbankan Indonesia setelah mengalami krisis, kinerja perbankan mengalami peningkatan. Perkembangan perbankan yang semakin meningkat berimplikasi terhadap persaingan di industri perbankan yang semakin kompetitif dalam menarik nasabah dan membangun kepercayaan nasabah.

Menurut Sujarweni, fungsi kepercayaan pada bank adalah sebagai dasar utama kegiatan perbankan, kepercayaan dalam menghimpun dana maupun penyaluran dana. Dengan demikian manajemen bank akan dihadapkan pada berbagai usaha untuk menjaga kepercayaan tersebut agar tetap memperoleh simpati dari calon nasabahnya. Kinerja keuangan bank dapat dianalisis dengan menggunakan analisis rasio. Analisa dengan menggunakan rasio akan

memberikan hasil yang mampu memberikan pengukuran relatif dari keseluruhan aktivitas perusahaan. Evaluasi kinerja bank biasanya menggunakan analisis rasio keuangan, karena memberikan gambaran sederhana tentang kinerja keuangan bank dibandingkan dengan periode sebelumnya dan membantu untuk meningkatkan kinerja manajemen. Selain itu, analisis rasio membantu dalam menentukan posisi keuangan bank dibandingkan dengan bank lain. Keuntungan utama dari analisis rasio adalah menghilangkan kesenjangan dan membuat data lebih sebanding. Analisis rasio dibagi menjadi lima kategori, yaitu: rasio profitabilitas, rasio likuiditas, rasio solvabilitas, rasio penilaian pasar, dan rasio aktivitas..

Mengukur kinerja suatu perusahaan yang merupakan profit motif, dapat menggunakan rasio profitabilitas. Ukuran rasio profitabilitas diproksikan dengan rasio *Return On Asset* (ROA), ROA mengukur kemampuan perusahaan untuk memperoleh *earning*, ROA juga dapat mengukur pertumbuhan suatu usaha keuangan. Berdasarkan uraian tersebut, maka ROA dapat digunakan sebagai indikator kinerja perbankan, karena peningkatan ROA diikuti dengan peningkatan kinerja keuangan lainnya.

Salah satu kendala bagi setiap perusahaan dalam menjalankan kegiatannya adalah masalah kebutuhan dana. Hampir seratus persen perusahaan memerlukan dana untuk membiayai kegiatan usahanya, baik untuk biaya rutin maupun untuk keperluan perluasan usaha. Pentingnya dana membuat setiap perusahaan berusaha keras untuk mencari sumber-sumber dan yang tersedia, termasuk perusahaan lembaga keuangan semacam bank. Dana bank dapat bersumber dari simpanan

dana masyarakat (dana pihak ketiga), dana dari lembaga lainnya (dana pihak kedua) dan dana dari modal sendiri (dana pihak pertama). Bagi perusahaan jasa bank, yang terpenting adalah bagaimana memilih dan mengelola sumber dana yang tersedia, terutama yang bersumber dari dana masyarakat yang terkumpul dalam bentuk simpanan giro, tabungan dan deposito. Kegiatan pengelolaan sumber dana dimulai dari perencanaan akan kebutuhan dana, kemudian diikuti oleh pelaksanaan pencairan sumber dana dan pengendalian atau pengawasan terhadap sumber-sumber dana yang tersedia.

Perusahaan harus memahami komponen-komponen utama struktur modal. Struktur modal yang optimal adalah struktur modal perusahaan yang akan memaksimalkan harga sahamnya. Terlalu banyak utang akan dapat menghambat perkembangan perusahaan yang juga akan membuat pemegang saham berpikir dua kali untuk tetap menanamkan modalnya.

Struktur modal merupakan salah satu keputusan keuangan yang dihadapi manajer keuangan berkaitan dengan komposisi utang, saham preferen, dan saham biasa yang harus digunakan oleh perusahaan. Ketika perusahaan menggunakan hutang, biaya modal akan sebesar biaya bunga yang dibebankan oleh kreditur, sedangkan pada kreditur akan timbul *opportunity cost* dari dana yang digunakan. Keputusan struktur modal yang tidak cermat akan menimbulkan biaya modal tinggi sehingga berakibat pada rendahnya profitabilitas perusahaan. Pada aspek modal, alat ukur yang digunakan dalam penelitian ini adalah *Capital Adequacy Ratio* (CAR). *Capital Adequacy Ratio* (CAR) merupakan rasio yang memperlihatkan seberapa besar jumlah seluruh aktiva bank yang mengandung

risiko (kredit, penyertaan, surat berharga, tagihan pada bank lain) ikut dibiayai dari modal sendiri di samping memperoleh dana-dana dari sumber-sumber di luar bank.

Angka *Capital Adequacy Ratio* (CAR) yang ditetapkan oleh Bank Indonesia melalui Peraturan Bank Indonesia Nomor 15/12/PBI/2013 tentang Kewajiban Penyertaan Modal Minimum Bank Umum adalah minimal 8%, jika rasio CAR sebuah bank berada di bawah 8% berarti bank tersebut tidak mampu menyerap kerugian yang mungkin timbul dari kegiatan usaha bank.

Rasio likuiditas mengukur kemampuan untuk memenuhi kewajiban keuangannya dan sangat penting untuk kelangsungan hidup berkelanjutan lembaga perbankan. Rasio likuiditas diproksikan dengan *Cash Ratio*. *Cash Ratio* merupakan rasio yang digunakan untuk mengukur kemampuan bank dalam melunasi kewajiban yang harus segera dibayar dengan harta likuid yang dimiliki bank tersebut. *Cash Ratio* dapat dihitung dengan membagi antara *liquid assets* dan kewajiban lancar.

Hasil penelitian terdahulu yang dilakukan oleh Made Ria Anggreni dan I Made Sadha Suardhika (2014) menunjukkan CAR berpengaruh positif terhadap ROA. Sementara penelitian yang dilakukan oleh Rizki Ardiansyah (2017) menunjukkan bahwa CAR tidak berpengaruh signifikan terhadap ROA. Hasil penelitian yang dilakukan oleh Andiena Nindya Putri dan Nyoman Triaryati (2013) menunjukkan bahwa *Cash Ratio* berpengaruh negatif dan signifikan terhadap ROA. Pada penelitian yang dilakukan Luh Putu Fiadevi Wulandari dan Luh Komang Sudjarni menunjukkan *Cash Ratio* tidak berpengaruh pada ROA.

Dari beberapa penelitian terdahulu yang diuraikan menunjukkan hasil yang tidak konsisten, maka dari itu penulis ingin mengkajinya lebih lanjut untuk mengetahui seberapa besar pengaruh CAR dan *Cash Ratio* terhadap kinerja keuangan bank yang ada di Indonesia. Maka dalam penelitian ini penulis mengambil judul “Pengaruh Tingkat Modal dan Likuiditas Terhadap Kinerja Keuangan Bank” dengan studi kasus pada Perusahaan Perbankan yang terdaftar di Bursa Efek Indonesia periode 2013-2017.

1.2. Permasalahan

1.2.1 Identifikasi masalah

1. Apakah terdapat pengaruh tingkat modal secara parsial terhadap kinerja keuangan bank?
2. Apakah terdapat pengaruh rasio likuiditas secara parsial terhadap kinerja keuangan bank?
3. Apakah terdapat pengaruh modal dan rasio likuiditas secara simultan terhadap kinerja keuangan bank?

1.2.2 Pembatasan Masalah

Dalam penelitian ini hanya terbatas pada bank yang terdaftar di Bursa Efek Indonesia pengamatan dari tahun 2013 sampai dengan 2017. Selain itu, penelitian ini terbatas untuk menguji apakah tingkat modal yaitu *Capital Adequacy Ratio* (CAR) dan likuiditas yaitu *Cash Ratio* berpengaruh terhadap kinerja keuangan bank yaitu *Return on Asset* (ROA).

1.2.3 Perumusan Masalah

Berdasarkan uraian yang terdapat pada latar belakang, maka yang akan

menjadi pokok permasalahan dalam penelitian ini adalah: “Adakah tingkat modal dan likuiditas berpengaruh terhadap kinerja keuangan bank?”

1.3 Tujuan Penelitian

Tujuan penelitian ini adalah sebagai berikut:

1. Untuk mengetahui dan menganalisis pengaruh tingkat modal terhadap kinerja bank pada bank yang terdaftar di Bursa Efek Indonesia pada periode 2013-2017.
2. Untuk mengetahui dan menganalisis pengaruh likuiditas terhadap kinerja bank pada bank yang terdaftar di Bursa Efek Indonesia pada periode 2013-2017.
3. Untuk mengetahui menganalisis pengaruh tingkat modal dan likuiditas terhadap kinerja keuangan bank pada bank yang terdaftar di Bursa Efek Indonesia pada periode 2013-2017.

1.4 Manfaat Penelitian

Manfaat yang diharapkan dari hasil penelitian ini adalah sebagai berikut:

1. Manfaat Bagi Penulis

Dapat menambah wawasan dan pengetahuan mengenai pengaruh tingkat modal dan likuiditas terhadap kinerja keuangan bank.

2. Manfaat Bagi Akademis

Hasil penelitian ini diharapkan dapat menjadi acuan atau referensi untuk penelitian selanjutnya.

3. Manfaat Bagi Perusahaan

Hasil penelitian ini diharapkan dapat digunakan sebagai salah satu dasar pertimbangan dalam pengambilan keputusan dalam bidang keuangan terutama dalam rangka memaksimalkan kinerja perusahaan dan pemegang saham, sehingga saham perusahaannya dapat terus bertahan dan mempunyai *return* yang besar.

4. Manfaat Bagi Investor

Hasil penelitian ini diharapkan dapat digunakan sebagai sumber informasi untuk bahan pertimbangan dalam pengambilan keputusan investasi saham perbankan di Bursa Efek Indonesia (BEI).

DAFTAR PUSTAKA

- Alshatti, A. S. (2015). The Effect of The Liquidity Management on Profitability in The Jordanian Commercial Banks. *“International Journal of Business and Management”*, 10(1), 62-71.
- Anggreni, M. R., dan Suardhika, M. S. (2014). Pengaruh Dana Pihak Ketiga, Kecukupan Modal, Risiko Kredit dan Suku Bunga Kredit Terhadap Profitabilitas Bank Bumn Tahun 2010-2012. *“E-Jurnal Akuntansi”*, 27-37.
- Ardiansyah, R., dan Mawardi, W. (2017). Analisis Pengaruh Capital Adequacy Ratio, Loan To Deposit Ratio, Bopo, dan Net Interest Margin Terhadap Kinerja Keuangan Bank (Studi pada Bank Umum Konvensional yang Terdaftar di Bursa Efek Indonesia Tahun 2010-2014). *“Diponegoro Journal of Management”*, 6(4), 860-871.
- Arifin, Thomas. (2014). *Sinergi Sukses Pengusaha dan Bankir*. Jakarta: PT Gramedia Pustaka Utama.
- Arikunto, Suharsimi. (2013). *Prosedur Penelitian: Suatu Pendekatan Praktik*. Jakarta: Rineka Cipta.
- Bank Indonesia. (2013). Peraturan Bank Indonesia No. 15/12/PBI/2013 tanggal 12 Desember 2013. Tentang Kewajiban Penyediaan Modal Minimum Bank Umum.
- Dawood, U. (2014). Factors Impacting Profitability of Commercial Banks in Pakistan For The Period of 2009-2012. *“International Journal of Scientific and Research Publications”*, 4(3), 1-7.
- Ghozali, Imam. (2012). *Aplikasi Analisis Multivariate dengan Program IBM SPSS. 20*. Semarang : Badan Penerbit Universitas Diponegoro.
- Hani, Syafrida. (2015). *Teknik Analisa Laporan Keuangan*. Medan: UMSU Press.
- Hermawan, Asep., dan Husna Leila Yusran. (2017). *Penelitian Bisnis: Pendekatan Kuantitatif*. Depok: KENCANA.
- Hery. (2017). *Kajian Riset Akuntansi: Mengulas Berbagai Hasil Penelitian Terkini Dalam Bidang Akuntansi dan Keuangan*. Jakarta: Grasindo.

- Hutagalung, E. N., dan Ratnawati, K. (2013). Analisa Rasio Keuangan terhadap Kinerja Bank Umum di Indonesia. “*Jurnal Aplikasi Manajemen*”, 11(1), 122-130.
- Ismail. (2015). *Akuntansi Bank: Teori dan Aplikasi Dalam Rupiah*. (edisi revisi). Jakarta: Prenada Media.
- Kariyoto. (2017). *Analisa Laporan Keuangan*. Malang: Universitas Brawijaya Press.
- Kasmir. (2012). *Analisis Laporan Keuangan*. Jakarta: PT Raja Grafindo Persada. Komputindo.
- Kuncoro, Mudrajad. (2013). *Metode Riset untuk Bisnis dan Ekonomi*. Jakarta: Erlangga.
- Lupiyoadi, Rambat., dan Ridho Bramulya Ikhsan. (2015). *Praktikum Metode Riset Bisnis*. Jakarta: Salemba Empat.
- Mamduh Hanafi., dan Abdul Halim. (2012). *Analisis Laporan Keuangan*. Yogyakarta: UPP STIM YKPN.
- Margaretha, F., dan Zai, M. P. (2013). Faktor-faktor Yang Mempengaruhi Kinerja Keuangan Perbankan Indonesia. “*Jurnal Bisnis dan Akuntansi*”, 15(2), 133-141.
- Munawir, S. (2012). *Analisis Informasi Keuangan*. Liberty, Yogyakarta.
- Putri, A. N., dan Triaryati, N. (2013). Pengaruh Likuiditas (Cash Ratio) dan Loan To Deposit Ratio Terhadap Profitabilitas Aset (Roa) Pada Sektor Perbankan Yang Tercatat Di Bursa Efek Indonesia Periode 2008-2012. “*E-Jurnal Manajemen Universitas Udayana ISSN: 2302*”, 8556(2), 10.
- Santoso, Singgih. (2012). *Analisis Spss Pada Statistik*. Jakarta: Pt. Elex Media
- Siyoto, Sandu., dan M. Ali Sodik. (2015). *Dasar Metodologi Penelitian*. Sleman: Literasi Media Publishing.
- Sujarweni, Wiratna. (2017). *Analisis Laporan Keuangan*. Yogyakarta: Pustaka Baru Press.
- Suryani, dan Hendryadi. (2015). *Metode Riset Kuantitatif: Teori dan Aplikasi pada Penelitian Bidang Manajemen dan Ekonomi Islam*. Jakarta: Prenada Media Group.

- Susanto, H., dan Kholis, N. (2016). Analisis Rasio Keuangan terhadap Profitabilitas pada Perbankan Indonesia. *“EBBANK”*, 7(1), 11-22.
- Swarjana, I Ketut. (2016). *Statistik Kesehatan*. Yogyakarta: CV. ANDI OFFSET
- Tran, V. T., Lin, C. T., dan Nguyen, H. (2016). Liquidity Creation, Regulatory Capital, and Bank Profitability. *“International Review of Financial Analysis”*, 48, 98-109.
- Wulandari, L. P. F., dan Sudjarni, L. K. (2014). Pengaruh CAR, NPL, dan CR Pada Profitabilitas BPR Se-Kabupaten Gianyar. . *“E-Jurnal Manajemen Universitas Udayana ISSN: 2302-8912”*, 3(1), 99-116.
- Yudiartini, D. A. S., dan Dharmadiaksa, I. B. (2016). Pengaruh Rasio Keuangan Terhadap Kinerja Keuangan Sektor Perbankan Di Bursa Efek Indonesia. *“E-Jurnal Akuntansi”*, 1183-1209.

Lampiran 15. Tabel F

df untuk penyebut (N2)	df untuk pembilang (N1)														
	1	2	3	4	5	6	7	8	9	10	11	12	13	14	15
46	4.05	3.20	2.81	2.57	2.42	2.30	2.22	2.15	2.09	2.04	2.00	1.97	1.94	1.91	1.89
47	4.05	3.20	2.80	2.57	2.41	2.30	2.21	2.14	2.09	2.04	2.00	1.96	1.93	1.91	1.88
48	4.04	3.19	2.80	2.57	2.41	2.29	2.21	2.14	2.08	2.03	1.99	1.96	1.93	1.90	1.88
49	4.04	3.19	2.79	2.56	2.40	2.29	2.20	2.13	2.08	2.03	1.99	1.96	1.93	1.90	1.88
50	4.03	3.18	2.79	2.56	2.40	2.29	2.20	2.13	2.07	2.03	1.99	1.95	1.92	1.89	1.87
51	4.03	3.18	2.79	2.55	2.40	2.28	2.20	2.13	2.07	2.02	1.98	1.95	1.92	1.89	1.87
52	4.03	3.18	2.78	2.55	2.39	2.28	2.19	2.12	2.07	2.02	1.98	1.94	1.91	1.89	1.86
53	4.02	3.17	2.78	2.55	2.39	2.28	2.19	2.12	2.06	2.01	1.97	1.94	1.91	1.88	1.86
54	4.02	3.17	2.78	2.54	2.39	2.27	2.18	2.12	2.06	2.01	1.97	1.94	1.91	1.88	1.86
55	4.02	3.16	2.77	2.54	2.38	2.27	2.18	2.11	2.06	2.01	1.97	1.93	1.90	1.88	1.85
56	4.01	3.16	2.77	2.54	2.38	2.27	2.18	2.11	2.05	2.00	1.96	1.93	1.90	1.87	1.85
57	4.01	3.16	2.77	2.53	2.38	2.26	2.18	2.11	2.05	2.00	1.96	1.93	1.90	1.87	1.85
58	4.01	3.16	2.76	2.53	2.37	2.26	2.17	2.10	2.05	2.00	1.96	1.92	1.89	1.87	1.84
59	4.00	3.15	2.76	2.53	2.37	2.26	2.17	2.10	2.04	2.00	1.96	1.92	1.89	1.86	1.84
60	4.00	3.15	2.76	2.53	2.37	2.25	2.17	2.10	2.04	1.99	1.95	1.92	1.89	1.86	1.84
61	4.00	3.15	2.76	2.52	2.37	2.25	2.16	2.09	2.04	1.99	1.95	1.91	1.88	1.86	1.83
62	4.00	3.15	2.75	2.52	2.36	2.25	2.16	2.09	2.03	1.99	1.95	1.91	1.88	1.85	1.83
63	3.99	3.14	2.75	2.52	2.36	2.25	2.16	2.09	2.03	1.98	1.94	1.91	1.88	1.85	1.83
64	3.99	3.14	2.75	2.52	2.36	2.24	2.16	2.09	2.03	1.98	1.94	1.91	1.88	1.85	1.83
65	3.99	3.14	2.75	2.51	2.36	2.24	2.15	2.08	2.03	1.98	1.94	1.90	1.87	1.85	1.82
66	3.99	3.14	2.74	2.51	2.35	2.24	2.15	2.08	2.03	1.98	1.94	1.90	1.87	1.84	1.82
67	3.98	3.13	2.74	2.51	2.35	2.24	2.15	2.08	2.02	1.98	1.93	1.90	1.87	1.84	1.82
68	3.98	3.13	2.74	2.51	2.35	2.24	2.15	2.08	2.02	1.97	1.93	1.90	1.87	1.84	1.82
69	3.98	3.13	2.74	2.50	2.35	2.23	2.15	2.08	2.02	1.97	1.93	1.90	1.86	1.84	1.81
70	3.98	3.13	2.74	2.50	2.35	2.23	2.14	2.07	2.02	1.97	1.93	1.89	1.86	1.84	1.81
71	3.98	3.13	2.73	2.50	2.34	2.23	2.14	2.07	2.01	1.97	1.93	1.89	1.86	1.83	1.81
72	3.97	3.12	2.73	2.50	2.34	2.23	2.14	2.07	2.01	1.96	1.92	1.89	1.86	1.83	1.81
73	3.97	3.12	2.73	2.50	2.34	2.23	2.14	2.07	2.01	1.96	1.92	1.89	1.86	1.83	1.81
74	3.97	3.12	2.73	2.50	2.34	2.22	2.14	2.07	2.01	1.96	1.92	1.89	1.85	1.83	1.80
75	3.97	3.12	2.73	2.49	2.34	2.22	2.13	2.06	2.01	1.96	1.92	1.88	1.85	1.83	1.80
76	3.97	3.12	2.72	2.49	2.33	2.22	2.13	2.06	2.01	1.96	1.92	1.88	1.85	1.82	1.80
77	3.97	3.12	2.72	2.49	2.33	2.22	2.13	2.06	2.00	1.96	1.92	1.88	1.85	1.82	1.80
78	3.96	3.11	2.72	2.49	2.33	2.22	2.13	2.06	2.00	1.95	1.91	1.88	1.85	1.82	1.80
79	3.96	3.11	2.72	2.49	2.33	2.22	2.13	2.06	2.00	1.95	1.91	1.88	1.85	1.82	1.79
80	3.96	3.11	2.72	2.49	2.33	2.21	2.13	2.06	2.00	1.95	1.91	1.88	1.84	1.82	1.79
81	3.96	3.11	2.72	2.48	2.33	2.21	2.12	2.05	2.00	1.95	1.91	1.87	1.84	1.82	1.79
82	3.96	3.11	2.72	2.48	2.33	2.21	2.12	2.05	2.00	1.95	1.91	1.87	1.84	1.81	1.79
83	3.96	3.11	2.71	2.48	2.32	2.21	2.12	2.05	1.99	1.95	1.91	1.87	1.84	1.81	1.79
84	3.95	3.11	2.71	2.48	2.32	2.21	2.12	2.05	1.99	1.95	1.90	1.87	1.84	1.81	1.79
85	3.95	3.10	2.71	2.48	2.32	2.21	2.12	2.05	1.99	1.94	1.90	1.87	1.84	1.81	1.79
86	3.95	3.10	2.71	2.48	2.32	2.21	2.12	2.05	1.99	1.94	1.90	1.87	1.84	1.81	1.78
87	3.95	3.10	2.71	2.48	2.32	2.20	2.12	2.05	1.99	1.94	1.90	1.87	1.83	1.81	1.78
88	3.95	3.10	2.71	2.48	2.32	2.20	2.12	2.05	1.99	1.94	1.90	1.86	1.83	1.81	1.78
89	3.95	3.10	2.71	2.47	2.32	2.20	2.11	2.04	1.99	1.94	1.90	1.86	1.83	1.80	1.78

DAFTAR RIWAYAT HIDUP

Nama : Alma Kamila Karimah
Tempat, tanggal lahir : Jakarta, 21 April 1996
Jenis Kelamin : Perempuan
Agama : Islam
Status Perkawinan : Belum Menikah
Alamat : Jl. Makmur RT003/004 No. 24 Munjul, Cipayung
Jakarta Timur 13850
Nomor Telepon/HP : (021) 8451239 / 081212050977
E-mail : almakamila@gmail.com
Pendidikan Formal :

Nama Sekolah	Tahun Akademik
Universitas Muhammadiyah Prof. DR. Hamka, Jakarta	2014-2018
SMAN 64 Jakarta	2011-2014
SMPN 147 Jakarta	2008-2011
SDN 02 Munjul	2002-2008
TK Islam Ananda	2000-2002

Demikian daftar riwayat hidup ini saya buat dengan sebenar-benarnya sehingga dapat dipertanggungjawabkan dan dipergunakan sebagaimana-mestinya.

Hormat saya,



(Alma Kamila Karimah)