



UNIVERSITAS MUHAMMADIYAH PROF. DR. HAMKA

**PENGARUH BIAYA PRODUKSI DAN PERPUTARAN  
PERSEDIAAN BARANG JADI TERHADAP LABA KOTOR  
PADA PERUSAHAAN MANUFAKTUR SUB SEKTOR  
OTOMOTIF DAN KOMPONEN YANG TERDAFTAR DI  
BURSA EFEK INDONESIA (BEI) TAHUN 2011-2018**

SKRIPSI

Dewi Murtiningsih

1502015053

FAKULTAS EKONOMI DAN BISNIS  
PROGRAM STUDI STRATA SATU AKUNTANSI  
JAKARTA  
2019



UNIVERSITAS MUHAMMADIYAH PROF. DR. HAMKA

**PENGARUH BIAYA PRODUKSI DAN PERPUTARAN  
PERSEDIAAN BARANG JADI TERHADAP LABA KOTOR  
PADA PERUSAHAAN MANUFAKTUR SUB SEKTOR  
OTOMOTIF DAN KOMPONEN YANG TERDAFTAR DI  
BURSA EFEK INDONESIA (BEI) TAHUN 2011-2018**

SKRIPSI

Dewi Murtiningsih

1502015053

Diajukan sebagai salah satu syarat untuk memperoleh gelar Sarjana Ekonomi

FAKULTAS EKONOMI DAN BISNIS  
PROGRAM STUDI STRATA SATU AKUNTANSI  
JAKARTA  
2019

## PERNYATAAN ORISINALITAS

Saya menyatakan dengan sesungguhnya bahwa skripsi dengan judul **“PENGARUH BIAYA PRODUKSI DAN PERPUTARAN PERSEDIAAN BARANG JADI TERHADAP LABA KOTOR PADA PERUSAHAAN MANUFAKTUR SUB SEKTOR OTOMOTIF DAN KOMPONEN YANG TERDAFTAR DI BURSA EFEK INDONESIA (BEI) TAHUN 2011-2018”** merupakan hasil karya sendiri dan sepanjang pengetahuan dan keyakinan saya tidak mencantumkan tanpa pengakuan bahan-bahan yang telah dipublikasikan sebelumnya atau ditulis oleh orang lain, atau sebagian bahan yang pernah diajukan untuk gelar atau ijazah Universitas Muhammadiyah Prof. DR. HAMKA atau perguruan tinggi lainnya. Semua sumber baik yang dikutip maupun dirujuk telah saya nyatakan dengan benar. Apabila ternyata di kemudian hari penelitian Skripsi ini merupakan hasil plagiat atau penjiplakan terhadap karya orang lain, maka saya bersedia mempertanggungjawabkan sekaligus bersedia menerima sanksi berdasarkan aturan di Universitas Muhammadiyah Prof. DR. HAMKA.

Jakarta, 6 Desember 2019  
Yang Menyatakan,



(Dewi Murtiningsih)  
NIM 1502015053

## PERSETUJUAN UJIAN SKRIPSI

**JUDUL** : **PENGARUH BIAYA PRODUKSI DAN PERPUTARAN PERSEDIAAN BARANG JADI TERHADAP LABA KOTOR PADA PERUSAHAAN MANUFAKTUR SUB SEKTOR OTOMOTIF DAN KOMPONEN YANG TERDAFTAR DI BURSA EFEK INDONESIA (BEI) TAHUN 2011-2018**



**NAMA** : **DEWI MURTININGSIH**

**NIM** : **1502015053**

**PROGRAM STUDI** : **AKUNTANSI**

**TAHUN AKADEMIK** : **2019/2020**

Skripsi ini telah disetujui oleh pembimbing untuk diujikan dalam ujian skripsi :

Pembimbing I	Bambang Tutuko, S.E., M.Si., Ak., CA.	
Pembimbing II	Mulyaning Wulan, S.E., M.Ak.	 17/9 '19

**Mengetahui,**  
Ketua Program Studi Akuntansi Fakultas Ekonomi dan Bisnis  
Universitas Muhammadiyah Prof. DR. HAMKA



Sumardi, S.E., M.Si.



## PENGESAHAN SKRIPSI

Skripsi dengan judul :

**PENGARUH BIAYA PRODUKSI DAN PERPUTARAN PERSEDIAAN  
BARANG JADI TERHADAP LABA KOTOR PADA PERUSAHAAN  
MANUFAKTUR SUB SEKTOR OTOMOTIF DAN KOMPONEN YANG  
TERDAFTAR DI BURSA EFEK INDONESIA (BEI) TAHUN 2011-2018**

Yang disusun oleh :  
Dewi Murtiningsih  
1502015053

Telah diperiksa dan dipertahankan di depan panitia ujian kesarjanaan strata-satu  
(S1) Akuntansi Fakultas Ekonomi dan Bisnis Universitas Muhammadiyah  
Prof. DR. HAMKA  
Pada tanggal : 6 Desember 2019

### Tim penguji :

Ketua, merangkap anggota :




(H. Enong Muiz, M.Si.)

Sekretaris, merangkap anggota :



(Herwin Kurniawan, S.E., M.M.)

Anggota :



(Bambang Tutuko, S.E., M.Si., Ak., CA.)

**Mengetahui,**

Ketua Program Studi Akuntansi  
Fakultas Ekonomi dan Bisnis  
Universitas Muhammadiyah  
Prof. DR. HAMKA



(Sumardi, S.E., M.Si.)

Dekan Fakultas Ekonomi dan Bisnis  
Universitas Muhammadiyah  
Prof. DR. HAMKA



(Dr. Nuryadi Wijiharjono, S.E., M.M.)

**PERNYATAAN PERSETUJUAN PUBLIKASI KARYA  
ILMIAH UNTUK KEPENTINGAN AKADEMIS**

Sebagai sivitas akademik Universitas Muhammadiyah Prof. DR. HAMKA, saya yang bertanda tangan di bawah ini :


Nama : Dewi Murtiningsih  
NIM : 1502015053  
Program Studi : Akuntansi  
Fakultas : Ekonomi dan Bisnis  
Universitas Muhammadiyah Prof. DR. HAMKA  
Jenis Karya : Skripsi

Demi pengembangan ilmu pengetahuan, menyetujui untuk memberikan kepada Universitas Muhammadiyah Prof. DR. HAMKA **Hak Bebas Royalti Noneksklusif** (*Non-exclusive Royalty-Free Right*) atas karya ilmiah saya yang berjudul : **“PENGARUH BIAYA PRODUKSI DAN PERPUTARAN PERSEDIAAN BARANG JADI TERHADAP LABA KOTOR PADA PERUSAHAAN MANUFAKTUR SUB SEKTOR OTOMOTIF DAN KOMPONEN YANG TERDAFTAR DI BURSA EFEK INDONESIA (BEI) TAHUN 2011-2018”**.

beserta perangkat yang ada (jika diperlukan). Dengan Hak Bebas Royalti Noneksklusif ini Universitas Muhammadiyah Prof. DR. HAMKA berhak menyimpan, mengalihmediakan, mengelola dalam bentuk pangkalan data (*database*), merawat, dan mempublikasikan skripsi saya selama tetap mencantumkan nama saya sebagai peneliti/ pencipta dan sebagai pemilik Hak Cipta.

Demikian pernyataan ini saya buat dengan sebenarnya.

Dibuat di : Jakarta  
Pada tanggal : 6 Desember 2019  
Yang Menyatakan,



(Dewi Murtiningsih)  
NIM. 1502015053

## ABSTRAKSI

**Dewi Murtiningsih (1502015053)**

**PENGARUH BIAYA PRODUKSI DAN PERPUTARAN PERSEDIAAN BARANG JADI TERHADAP LABA KOTOR PADA PERUSAHAAN MANUFAKTUR SUB SEKTOR OTOMOTIF DAN KOMPONEN YANG TERDAFTAR DI BURSA EFEK INDONESIA (BEI) TAHUN 2011-2018.**

*Skripsi. Program Studi Akuntansi Strata Satu. Fakultas Ekonomi dan Bisnis Universitas Muhammadiyah Prof. DR. HAMKA. 2019. Jakarta.*

*Kata kunci: Biaya Produksi, Perputaran Persediaan, Laba Kotor.*

Penelitian ini bertujuan untuk mengetahui bagaimana pengaruh biaya produksi dan perputaran persediaan barang jadi terhadap laba kotor pada perusahaan manufaktur sub sektor otomotif dan komponen yang terdaftar di Bursa Efek Indonesia tahun 2011-2018.

Dalam penelitian ini digunakan metode eksplanasi. Variabel dalam penelitian ini adalah biaya produksi ( $X_1$ ), perputaran persediaan barang jadi ( $X_2$ ), dan laba kotor ( $Y$ ). Populasi penelitian ini adalah perusahaan manufaktur sub sektor otomotif dan komponen yang terdaftar di Bursa Efek Indonesia. Teknik pemilihan sampel yang digunakan adalah *purposive sampling* dan diperoleh 6 (enam) perusahaan sebagai sampel. Teknik pengumpulan data yang digunakan dalam penelitian ini adalah data sekunder yaitu menelusuri laporan keuangan perusahaan manufaktur sub sektor otomotif dan komponen tahun 2011-2018 melalui situs BEI ([www.idx.co.id](http://www.idx.co.id)). Data diolah dengan menggunakan analisis akuntansi, analisis deskriptif, analisis regresi linear berganda, uji asumsi klasik, uji hipotesis dan analisis koefisien determinasi.

Hasil penelitian ini menunjukkan bahwa hasil persamaan regresi linier berganda  $Y = 189,012 + 0,147 X_1 + 0,912 X_2$ . Hasil uji hipotesis (t) menunjukkan bahwa secara parsial biaya produksi berpengaruh signifikan terhadap laba kotor dengan tingkat signifikansi sebesar  $0,000 < 0,05$ . Sedangkan variabel perputaran

persediaan barang jadi berpengaruh signifikan terhadap laba kotor dengan tingkat signifikansi sebesar  $0,000 < 0,05$ . Selain itu, hasil penelitian juga menunjukkan bahwa secara simultan (F) variabel biaya produksi dan perputaran persediaan barang jadi berpengaruh positif dan signifikan terhadap laba kotor dengan tingkat signifikansi sebesar  $0,000 < 0,05$ . Berdasarkan hasil analisis koefisien determinasi dapat disimpulkan bahwa nilai *Adjusted R Square* sebesar 0,559 atau 55,9%. Hal ini berarti setiap perubahan laba kotor dijelaskan oleh variabel biaya produksi dan perputaran persediaan barang jadi sebesar 55,9%, sedangkan sisanya 44,1% dijelaskan oleh variabel lainnya yang tidak masuk dalam penelitian ini seperti *volume* produksi, harga pokok penjualan, dan modal kerja.

Diharapkan peneliti selanjutnya dapat mengganti maupun menambahkan variabel bebas yang dapat mempengaruhi laba kotor seperti volume penjualan agar memberikan pengaruh yang signifikan, menambah tahun pengamatan penelitian dalam hal ini lebih dari 8 (delapan) tahun, dan menggunakan sampel data dari industri selain otomotif dan komponen.



## ABSTRACT

**Dewi Murtiningsih (1502015053)**

**THE EFFECT OF PRODUCTION COST AND FINISHED GOODS INVENTORY TURNOVER ON GROSS PROFIT IN MANUFACTURING COMPANIES OF AUTOMOTIVE AND COMPONENT SUB SECTORS LISTED IN INDONESIA STOCK EXCHANGE IN 2011-2018.**

*Thesis. Bachelor Degree Program of Accounting Study. Faculty of Economics and Business University of Muhammadiyah Prof. DR. HAMKA. 2019. Jakarta.*

*Keywords: Production Cost, Inventory Turnover, Gross Profit.*

This research aims to determine how the effect of production cost and inventory turnover on gross profit in manufacturing companies of automotive and component sub sectors listed in the Indonesia Stock Exchange in 2011-2018.

The methods used in this research is explanation method. The variables in this research are production cost (X1), finished goods inventory turnover (X2), and gross profit (Y). The population of this research is manufacturing companies of automotive and component sub sectors listed in Indonesia Stock Exchange. The sample selection technique used was purposive sampling and obtained 6 (six) companies as samples. The data collection technique used in this research is secondary data which is tracking the financial statements of manufacturing companies of automotive and component sub sectors in 2011-2018 through the IDX website ([www.idx.co.id](http://www.idx.co.id)). Data is processed using accounting analysis, descriptive analysis, multiple linear regression analysis, classic assumption test, hypothesis test and determination coefficient analysis.

The results of this research indicate that the results of the multiple linear regression equation  $Y = 189,012 + 0,147 X_1 + 0,912 X_2$ . The results of the hypothesis test (t) show that partially production cost has a significant effect on gross profit with a significance level of  $0,000 < 0,05$ . While finished goods inventory turnover variable partially has a significant effect on gross profit with a significance level of  $0,000 < 0,05$ . In addition, the results of the study also show

that simultaneously (F) production cost and finished goods inventory turnover have a positive and significant effect on gross profit with a significance level of  $0,000 < 0.05$ . Based on the results of the analysis of the coefficient of determination it can be concluded that the value of Adjusted R Square is 0,559 or 55,9%. This means that each change in gross profit is explained by production cost and finished goods inventory turnover variables of 55,9%, while the remaining 44,1% is explained by other variables not included in this study such as production volume, cost of goods sold, and working capital.

It is expected that the next researcher can replace or add independent variables that can affect gross profit such as sales volume in order to have a significant influence, add years of research observation in this case more than 8 (eight) years, and use samples from industry besides automotive and component.

## KATA PENGANTAR

*Assalamu'alaikum Warahmatullahi Wabarakatuh...*

*Alhamdulillah Rabbi' alamin*, segala puji hanya milik Allah SWT. Shalawat dan salam tidak lupa peneliti sampaikan kepada junjungan Nabi Besar Muhammad SAW, beserta para sahabat, dan para pengikut beliau sampai akhir zaman. Berkat limpahan dan rahmat-Nya, peneliti dapat menyusun skripsi hingga selesai dalam menempuh gelar Sarjana Ekonomi pada Program Studi Akuntansi Fakultas Ekonomi dan Bisnis Universitas Muhammadiyah Prof. DR. HAMKA. Tak pula peneliti ucapkan terima kasih kepada kedua orang tua serta keluarga tercinta yang selalu memberikan bantuan moral maupun materil serta semangat dan do'a yang selalu dicurahkan selama peneliti melakukan penyelesaian skripsi ini.

Pada kesempatan kali ini peneliti ingin menyampaikan ucapan terima kasih kepada:

1. Bapak Prof. Dr. Gunawan Suryoputro, M.Hum., selaku Rektor Universitas Muhammadiyah Prof. DR. HAMKA.
2. Bapak Dr. Nuryadi Wijiharjono S.E., M.M., selaku Dekan Fakultas Ekonomi dan Bisnis Universitas Muhammadiyah Prof. DR. HAMKA.
3. Bapak Dr. Zulpahmi S.E., M.Si., selaku Wakil Dekan I Fakultas Ekonomi dan Bisnis Universitas Muhammadiyah Prof. DR. HAMKA.
4. Bapak Dr. Sunarta S.E., M.M., selaku Wakil Dekan II Fakultas Ekonomi dan Bisnis Universitas Muhammadiyah Prof. DR. HAMKA.
5. Bapak Tohirin S.H.I., M.Pd.I., selaku Wakil Dekan III Fakultas Ekonomi dan Bisnis Universitas Muhammadiyah Prof. DR. HAMKA.
6. Bapak Sumardi S.E., M.Si., selaku Ketua Program Studi Strata I Fakultas Ekonomi dan Bisnis Universitas Muhammadiyah Prof. DR. HAMKA.
7. Bapak Bambang Tutuko, S.E., M.Si., Ak., CA., selaku pembimbing I yang telah meluangkan waktu membimbing dan memberikan arahan kepada peneliti dalam penyelesaian skripsi ini.

8. Ibu Mulyaning Wulan S.E., M.Ak., selaku pembimbing II yang telah meluangkan waktu membimbing dan memberikan arahan kepada peneliti dalam penyelesaian skripsi ini.
9. Seluruh dosen pengajar di Program Studi Akuntansi Fakultas Ekonomi dan Bisnis Universitas Muhammadiyah Prof. DR. HAMKA yang telah memberikan disiplin ilmu dan pengetahuan yang sangat bermanfaat bagi peneliti dalam penyusunan skripsi ini.
10. Orang terdekat peneliti Adi Sopyan yang telah memberikan dukungan, bantuan serta doa untuk menyelesaikan skripsi ini.
11. Sahabat-sahabat peneliti khususnya kepada Lionica, Marina, Lusi, Hana, Erny, Fathia, dan Aspril yang selalu setia membantu, menemani, dan mendukung peneliti dari awal sampai akhir selesainya penyusunan skripsi ini.
12. Dan semua pihak yang tidak dapat peneliti sebutkan satu persatu yang telah memberikan bantuan kepada peneliti baik secara langsung maupun tidak langsung.


Semoga semua bantuan yang telah diberikan dapat menjadi amal soleh yang senantiasa mendapatkan ridho Allah SWT dan diberikan balasan berlipat ganda.

Peneliti menyadari bahwa skripsi ini masih jauh dari kesempurnaan dan terdapat banyak kekurangan dan kesalahan yang peneliti tidak mengetahui, oleh karena itu peneliti mengharapkan adanya masukan, kritik dan saran yang bersifat membangun dari semua pihak untuk tercapainya penelitian yang lebih baik lagi. Semoga skripsi ini dapat bermanfaat khususnya bagi peneliti sendiri dan umumnya bagi pembaca. Terima kasih.

*Wassalamu'alaikum Warahmatullahi Wabarakatuh...*

Jakarta, 6 November 2019

Peneliti



Dewi Murtiningsih

NIM. 1502015053



## DAFTAR ISI

	Halaman
<b>HALAMAN JUDUL</b> .....	i
<b>PERNYATAAN ORISINALITAS</b> .....	ii
<b>PERSETUJUAN UJIAN SKRIPSI</b> .....	iii
<b>PENGESAHAN SKRIPSI</b> .....	iv
<b>PERNYATAAN PERSETUJUAN PUBLIKASI KARYA ILMIAH UNTUK KEPENTINGAN AKADEMIS</b> .....	v
<b>ABSTRAKSI</b> .....	vi
<b>ABSTRACT</b> .....	viii
<b>KATA PENGANTAR</b> .....	x
<b>DAFTAR ISI</b> .....	xii
<b>DAFTAR TABEL</b> .....	xv
<b>DAFTAR GAMBAR</b> .....	xvii
<b>DAFTAR LAMPIRAN</b> .....	xviii
<b>BAB I PENDAHULUAN</b>	
1.1 Latar Belakang Masalah .....	1
1.2 Permasalahan .....	6
1.2.1 Identifikasi Masalah .....	6
1.2.2 Pembatasan Masalah .....	7
1.2.3 Perumusan Masalah .....	7
1.3 Tujuan Penelitian .....	7
1.4 Manfaat Penelitian .....	8
<b>BAB II TINJAUAN PUSTAKA</b>	
2.1 Gambaran Penelitian Terdahulu.....	10
2.2 Telaah Pustaka .....	41
2.2.1 Akuntansi.....	41
2.2.1.1 Pengertian Akuntansi.....	41
2.2.1.2 Tujuan Akuntansi .....	41
2.2.1.3 Siklus Akuntansi .....	42

2.2.2 Laporan Keuangan .....	46
2.2.2.1 Pengertian Laporan Keuangan.....	46
2.2.2.2 Tujuan Laporan Keuangan .....	47
2.2.2.3 Komponen-komponen Laporan Keuangan .....	48
2.2.2.4 Analisis Laporan Keuangan .....	49
2.2.3 Laba Kotor .....	49
2.2.3.1 Pengertian Laba Kotor .....	49
2.2.3.2 Faktor-faktor yang Mempengaruhi Laba Kotor .....	50
2.2.3.3 Manfaat Menganalisis Laba Kotor.....	51
2.2.3.4 Perencanaan Laba Kotor.....	54
2.2.4 Biaya Produksi.....	56
2.2.4.1 Pengertian Biaya Produksi .....	56
2.2.4.2 Elemen-elemen Biaya Produksi .....	56
2.2.4.3 Metode Penentuan Biaya Produksi.....	58
2.2.5 Perputaran Persediaan Barang Jadi .....	59
2.2.5.1 Pengertian Perputaran Persediaan .....	59
2.2.5.2 Klasifikasi Persediaan .....	60
2.2.5.3 Metode Penilaian Persediaan.....	61
2.2.5.4 Cara Menghitung Perputaran Persediaan .....	62
2.3 Kerangka Pemikiran Teoritis .....	62
2.4 Rumusan Hipotesis .....	65
<b>BAB III METODOLOGI PENELITIAN</b>	
3.1 Metode Penelitian.....	66
3.2 Operasionalisasi Variabel.....	66
3.3 Populasi dan Sampel .....	68
3.4 Teknik Pengumpulan Data.....	70
3.4.1 Tempat dan Waktu Penelitian .....	70
3.4.2 Teknik Pengumpulan Data.....	70
3.5 Teknik Pengolahan dan Analisis Data .....	71
<b>BAB IV HASIL DAN PEMBAHASAN</b>	
4.1 Gambaran Umum Objek Penelitian .....	82

4.1.1 Lokasi Penelitian .....	82
4.1.2 Sejarah Singkat Bursa Efek Indonesia.....	83
4.1.3 Profil Singkat Perusahaan Sampel .....	84
4.2 Hasil Pengolahan Data dan Pembahasan .....	90
4.2.1 Hasil Pengolahan Data.....	90
4.2.1.1 Biaya Produksi .....	90
4.2.1.2 Perputaran Persediaan Barang Jadi.....	97
4.2.1.3 Laba Kotor.....	107
4.2.2 Analisis Akuntansi.....	114
4.2.2.1 Pengaruh Biaya Produksi terhadap Laba Kotor.....	114
4.2.2.2 Pengaruh Perputaran Persediaan Barang Jadi terhadap Laba Kotor .....	119
4.2.2.3 Pengaruh Biaya Produksi dan Perputaran Persediaan Barang Jadi terhadap Laba Kotor .....	125
4.2.3 Analisis Statistik.....	129
4.2.3.1 Analisis Statistik Deskriptif .....	129
4.2.3.2 Analisis Regresi Linier Berganda .....	130
4.2.3.3 Uji Asumsi Klasik .....	132
4.2.3.4 Uji Hipotesis .....	139
4.2.3.5 Analisis Koefisien Determinasi ( $R_2$ ).....	141
4.3 Interpretasi.....	142
<b>BAB V PENUTUP</b>	
5.1 Kesimpulan .....	146
5.2 Saran-saran.....	147
<b>DAFTAR PUSTAKA</b> .....	149
<b>LAMPIRAN</b>	
<b>DAFTAR RIWAYAT HIDUP</b>	

## DAFTAR TABEL

Nomor	Judul	Halaman
1.	Ringkasan Penelitian Terdahulu .....	29
2.	Operasional Variabel Penelitian .....	67
3.	Ringkasan Sampel Penelitian .....	69
4.	Daftar Sampel .....	69
5.	Pengukuran Autokorelasi Uji <i>Durbin-Watson</i> (DW Test) .....	76
6.	Kategori Koefisien Korelasi .....	80
7.	Biaya Produksi Tahun 2011-2018 .....	91
8.	Perputaran Persediaan Barang Jadi Tahun 2011-2018 .....	99
9.	Laba Kotor Tahun 2011-2018 .....	108
10.	Biaya Produksi terhadap Laba Kotor Tahun 2011-2018 .....	114
11.	Perputaran Persediaan Barang Jadi terhadap Laba Kotor Tahun 2011-2018 .....	120
12.	Biaya Produksi dan Perputaran Persediaan Barang Jadi terhadap Laba Kotor Tahun 2011-2018 .....	126
13.	Hasil Analisis Statistik Deskriptif .....	130
14.	Hasil Analisis Regresi Linier Berganda .....	131
15.	Hasil Uji <i>Kolmogorov-Smirnov Test</i> .....	132
16.	Hasil Uji Multikolinearitas .....	134
17.	Uji Autokorelasi Model <i>Summary</i> <sup>b</sup> Sebelum Menggunakan <i>Cochrance-Orcutt</i> .....	136
18.	Uji Autokorelasi Model <i>Summary</i> <sup>b</sup> Setelah Menggunakan <i>Cochrance-Orcutt</i> .....	138
19.	Hasil Uji t .....	139
20.	Hasil Uji F .....	141
21.	Hasil Uji Koefisien Determinasi ( $R^2$ ) .....	142



## DAFTAR GAMBAR

Nomor	Judul	Halaman
1.	Skema Kerangka Pemikiran Teoritis.....	64
2.	Grafik Normal <i>P-Plot</i> .....	133
3.	Grafik <i>Scatterplot</i> .....	135
4.	Daerah Pengujian <i>Durbin-Watson</i> Sebelum Menggunakan <i>Cochrane-Orcutt</i> .....	137
5.	Daerah Pengujian <i>Durbin-Watson</i> Setelah Menggunakan <i>Cochrane-Orcutt</i> .....	138

## DAFTAR LAMPIRAN

Nomor	Judul	Halaman
1.	Laporan Keuangan PT Astra <i>Otoparts</i> Tbk 2011-2018 .....	1/57
2.	Laporan Keuangan PT Gajah Tunggal Tbk 2011-2018 .....	7/57
3.	Laporan Keuangan PT Indospring Tbk 2011-2018.....	13/57
4.	Laporan Keuangan PT Multi Prima Sejahtera Tbk 2011-2018.....	19/57
5.	Laporan Keuangan PT Prima <i>Alloy Steel Universal</i> Tbk 2011-2018 .....	25/57
6.	Laporan Keuangan PT Selamat Sempurna Tbk 2011-2018 .....	31/57
7.	Tabel Biaya Produksi Tahun 2011-2018 .....	37/57
8.	Tabel Perputaran Persediaan Tahun 2011-2018.....	40/57
9.	Tabel Laba Kotor Tahun 2011-2018 .....	43/57
10.	<i>Output</i> SPSS Versi 20.0 .....	46/57
11.	Distribusi Nilai Tabel <i>Durbin-Watson</i> .....	50/57
12.	Distribusi Nilai Tabel t .....	51/57
13.	Distribusi Nilai Tabel F .....	52/57
14.	Formulir Pengajuan Judul Proposal Skripsi .....	53/57
15.	Formulir Pengajuan Persetujuan Judul Proposal Skripsi.....	54/57
16.	Surat Tugas .....	55/57
17.	Catatan Konsultasi Skripsi Dosen Pembimbing I .....	56/57
18.	Catatan Konsultasi Skripsi Dosen Pembimbing II .....	57/57

# BAB I

## PENDAHULUAN

### 1.1 Latar Belakang Masalah

Perusahaan adalah salah satu sarana yang bisa membantu program pemerintah dalam berbagai sektor perekonomian. Perusahaan selalu berupaya memaksimalkan produktivitas usahanya, serta berusaha berpartisipasi lebih banyak agar tercapai tujuan pembangunan nasional. Tujuannya ialah meningkatkan profit, meningkatkan produktivitas karyawan, meningkatkan pembinaan karyawan, dan yang paling penting ialah bagaimana perusahaan dapat menghasilkan profit semaksimal mungkin. Perusahaan diharuskan secara berkelanjutan melakukan perbaikan mutu barang dan layanan karena banyaknya persaingan antar perusahaan. Serta perusahaan dapat menekan biaya produksi agar harga penjualan produk tetap bisa bersaing.

Di era *ASEAN Economic Community* (AEC) pertumbuhan dunia bisnis semakin pesat, akuntansi manajemen merupakan hal yang sangat penting. Industri makanan dan minuman masih diprediksi sebagai salah satu sektor yang sangat berperan dalam perkembangan sektor manufaktur dan ekonomi dalam negeri. Industri makanan dan minuman nasional dinilai semakin kompetitif karena jumlahnya terbilang banyak. Tidak hanya mencakup perusahaan skala besar, tapi telah masuk di tingkat kabupaten sebagai kelas industri usaha kecil dan menengah. Perkembangan ekonomi global, membuat persaingan dalam dunia bisnis semakin ketat sehingga membuat lingkungan bisnis turut mengalami

perubahan. Industri makanan dan minuman sangat berperan besar terhadap perekonomian nasional, dan sektor ini dinilai mampu bersaing di level ASEAN.

Indonesia mempunyai banyak jenis produk makanan dan minuman yang bisa dikelompokkan sebagai *specialty food*. Makanan dan minuman tidak melulu dilihat dari rasa atau harga jual. Namun proses produksi dari produk secara etis dan bertanggungjawab merupakan nilai-nilai keunggulan yang dipertimbangkan oleh konsumen dalam membeli dan mengonsumsi makanan. Indonesia juga memiliki banyak ragam jenis makanan dan minuman dengan unsur budaya dan kearifan lokal yang bisa menjadi fitur khusus dari produk makanan dan minuman di Indonesia. Namun, pada industri sektor makanan dan minuman ini masih menghadapi tantangan yang perlu dikelola agar mendorong minat pasar dunia terhadap produk makanan dan minuman di Indonesia seperti peningkatan kapasitas proses produksi secara organik.

Dengan kapasitas proses produksi secara organik, maka semakin tinggi jumlah produk makanan dan minuman Indonesia yang berkualitas agar dapat diekspor maupun untuk konsumsi domestik. Dalam era AEC, manajer perusahaan harus selalu siap bersaing untuk meningkatkan kualitas produk, kreatifitas dan inovatif dalam mengembangkan usahanya. Jika industri memiliki daya saing yang lemah maka akan tersingkir dengan produk serupa dengan harga yang lebih murah. Manajer perusahaan juga wajib meningkatkan standar, desain dan kualitas produk agar tetap bisa diterima oleh pasar secara luas. Biaya produksi pada suatu perusahaan adalah komponen terbesar dari keseluruhan biaya yang harus disediakan oleh perusahaan. Apabila informasi biaya untuk proses tersedia secara



cepat, maka manajemen memiliki dasar yang cukup untuk menjalankan kegiatannya. Manfaat informasi akuntansi yang dihasilkan sistem dalam perusahaan dapat meningkatkan kinerja manajemen dalam mencapai tujuan organisasi (Sripeni, 2012 : 54-55).

Berikut fenomena laba kotor yang terjadi pada PT Indokordsa Tbk (BRAM). Perusahaan produsen benang ban nylon dan polyester itu membukukan pendapatan sebesar USD62,146 juta. Pendapatan bersih sebesar USD62,146 juta BRAM pada kuartal I 2018 itu naik 7,87 persen dibandingkan USD57,611 juta pada kuartal I 2017. Terjadi kenaikan beban pokok penjualan melampaui persentase kenaikan pendapatan sehingga laba kotor turun 9,20 persen menjadi USD12,194 juta dibandingkan USD13,430 juta. Meski begitu BRAM melakukan efisiensi terutama pada pos beban umum dan administrasi yang tercatat turun. Ditambah lagi dengan kenaikan pada pos pendapatan lainnya. Secara pencatatan, BRAM juga diuntungkan dengan selisih kurs dari penjabaran laporan keuangan dan penghasilan komprehensif lain dari keuntungan atas revaluasi aset tetap sebesar USD5,648 juta pada tiga bulan awal tahun ini. Tidak terdapat keuntungan sama dari periode triwulan awal tahun lalu. Meski begitu tetap tidak dapat menolong *pos bottom line*. Laba bersih BRAM tercatat sebesar USD5,694 juta pada kuartal I 2018. Turun sebesar 14,31 persen dibandingkan USD6,646 juta pada kuartal I 2017. Laba bersih per saham dasar turun jadi USD0,013 dibandingkan USD0,015 per saham. (emitennews.com Jumat, 27 April 2018, 12:51 WIB. Diakses Tanggal 14 Juni 2019, 19:25 WIB).

Biaya produksi ialah biaya yang dibutuhkan untuk mengubah bahan baku menjadi bahan jadi dan biaya yang bersentuhan langsung dengan produksi dan juga penyediaan jasa. Selanjutnya, biaya produksi dikelompokkan kedalam biaya bahan baku langsung, biaya tenaga kerja langsung, dan biaya *overhead* pabrik yang dibebankan ke produk untuk pelaporan keuangan eksternal selama satu periode, Firmansyah (2014 : 31). Biaya nonproduksi ialah biaya untuk bahan pelengkap atau pembantu, seperti biaya administrasi umum dan biaya penjualan atau biaya pemasaran. Laporan keuangan perusahaan menyajikan kondisi keuangan suatu perusahaan dalam periode tertentu. Laporan keuangan adalah hasil akhir dari proses akuntansi, tujuan utamanya untuk menyajikan rincian informasi mengenai keadaan kinerja keuangan perusahaan yang berguna dalam pengambilan keputusan ekonomi.

Laporan keuangan dinilai penting karena laporan ini bersifat objektif dan mengukur, serta menampilkan konsekuensi ekonomis suatu aktivitas usaha. Laporan keuangan menyajikan informasi untuk para pemakai data keuangan perusahaan mengenai posisi keuangan dan juga hasil usaha perusahaan pada suatu periode. Setelah laporan keuangan tersebut dianalisis, informasi keuangan yang disajikan dalam laporan keuangan akan menjadi lebih berguna serta mudah dipahami. Analisis terhadap laporan keuangan dilaksanakan dengan maksud untuk mengukur apakah perusahaan tersebut telah beroperasi dengan efektif dan efisien atau belum. Analisis terhadap laporan keuangan juga dapat memberi arahan untuk para manajemen dalam rangka penentuan keputusan. Keputusan yang diambil

dapat mempengaruhi penyusunan dan perencanaan kedepannya dalam usaha mencapai tujuan utama perusahaan yaitu mencari tingkat laba optimal.

Menurut Kasmir (2012 : 45), laporan laba rugi ialah laporan yang di dalamnya tersaji besaran pendapatan atau penghasilan yang dihasilkan dan biaya-biaya yang dibayarkan, serta laba rugi dalam suatu periode tertentu. Laporan laba rugi adalah laporan keuangan yang didalamnya terdapat hasil yang dicapai oleh perusahaan yang dilihat dari besaran laba atau rugi yang dihasilkan. Untuk mengukur keberhasilan perusahaan dapat dilihat dari laba yang bersumber dari operasi perusahaan. Karena laba merupakan salah satu tolak ukur berhasil tidaknya suatu perusahaan dapat dilihat dari tingkat keuntungan yang diperoleh perusahaan tersebut. Hal yang paling diperhatikan pada laporan keuangan ialah laporan laba rugi dan neraca.

Laporan laba rugi menyajikan pendapatan, biaya-biaya, laba ditahan selama periode tertentu (misalnya triwulan atau tahunan). Neraca menunjukkan nilai buku dari semua aset, liabilitas, dan ekuitas pada periode tertentu. Perusahaan memiliki kewenangan untuk melaporkan laba yang tinggi pada laporan laba rugi padahal menurut laporan neraca keuangan perusahaan sangat lemah. Perusahaan juga memiliki kewenangan untuk menyajikan laba yang rendah atau malah merugi pada laporan laba rugi padahal menurut laporan neraca keuangan perusahaan sangat kuat. Karena adanya pernyataan yang berbeda karakteristiknya, maka laporan keuangan harus dianalisis lebih teliti untuk bisa melakukan evaluasi yang menyeluruh.

Analisis ini dapat memperjelas informasi yang ditampilkan dalam laporan keuangan, sehingga bisa memberikan informasi sebagai diagnosa, evaluasi, dan prediksi kondisi ekonomi perusahaan. Menurut Bustami dan Nurlela (2013 : 113), laba kotor atau margin kotor merupakan total penjualan dikurangi harga pokok penjualan. Analisis laba kotor yaitu dengan cara memecah-mecah kedalam bagian-bagian atau elemen-elemen yang lebih kecil sehingga dapat ditentukan penyebab terjadinya penyimpangan atau selisih laba kotor, serta untuk mengetahui ada atau tidaknya hubungan antara elemen-elemen tersebut.

Berdasarkan latar belakang masalah yang diuraikan sebelumnya, maka peneliti tertarik untuk melakukan penelitian yang berjudul **“Pengaruh Biaya Produksi dan Perputaran Persediaan Barang Jadi terhadap Laba Kotor pada Perusahaan Manufaktur Sub Sektor Otomotif dan Komponen yang Terdaftar di Bursa Efek Indonesia (BEI) Tahun 2011-2018”**.

## **1.2 Permasalahan**

### **1.2.1 Identifikasi Masalah**

Berdasarkan latar belakang masalah di atas, peneliti mengidentifikasi masalah sebagai berikut:

1. Bagaimanakah pengaruh biaya produksi terhadap laba kotor pada perusahaan manufaktur sub sektor otomotif dan komponen yang terdaftar di Bursa Efek Indonesia (BEI)?
2. Bagaimanakah pengaruh perputaran persediaan barang jadi terhadap laba kotor pada perusahaan manufaktur sub sektor otomotif dan komponen yang terdaftar di Bursa Efek Indonesia (BEI)?



3. Bagaimanakah pengaruh biaya produksi dan perputaran persediaan barang jadi terhadap laba kotor pada perusahaan manufaktur sub sektor otomotif dan komponen yang terdaftar di Bursa Efek Indonesia (BEI)?

### **1.2.2 Pembatasan Masalah**

Pembatasan masalah dalam penelitian ini menggunakan sampel. Sampel yang digunakan adalah laporan keuangan tahunan yang telah diaudit perusahaan manufaktur sub sektor otomotif dan komponen yang terdaftar di Bursa Efek Indonesia (BEI) periode 2011-2018. Variabel independen dalam penelitian ini adalah biaya produksi dan perputaran persediaan barang jadi sedangkan laba kotor dijadikan sebagai variabel dependen.

### **1.2.3 Perumusan Masalah**

Berdasarkan uraian dari latar belakang di atas, maka dapat dirumuskan permasalahannya sebagai berikut : “Bagaimanakah pengaruh biaya produksi dan perputaran persediaan barang jadi terhadap laba kotor pada perusahaan manufaktur sub sektor otomotif dan komponen yang terdaftar di Bursa Efek Indonesia (BEI)?”.

### **1.3 Tujuan Penelitian**

Berdasarkan perumusan masalah di atas, maka tujuan dari penelitian yang ingin dicapai adalah sebagai berikut:

1. Untuk mengetahui pengaruh secara parsial biaya produksi terhadap laba kotor pada perusahaan manufaktur sub sektor otomotif dan komponen yang terdaftar di Bursa Efek Indonesia (BEI).

2. Untuk mengetahui pengaruh secara parsial perputaran persediaan barang jadi terhadap laba kotor pada perusahaan manufaktur sub sektor otomotif dan komponen yang terdaftar di Bursa Efek Indonesia (BEI).
3. Untuk mengetahui pengaruh secara simultan biaya produksi dan perputaran persediaan barang jadi terhadap laba kotor pada perusahaan manufaktur sub sektor otomotif dan komponen yang terdaftar di Bursa Efek Indonesia (BEI).

#### **1.4 Manfaat Penelitian**

Penelitian ini diharapkan dapat memberikan manfaat bagi pihak-pihak yang terkait di antaranya:

1. Bagi Peneliti

Penelitian ini diharapkan dapat memberikan dan menambahkan pengetahuan dan wawasan tentang memaksimalkan laba kotor perusahaan di perusahaan manufaktur sub sektor otomotif dan komponen yang terdaftar di Bursa Efek Indonesia (BEI) dan juga dapat menerapkan teori yang diterima selama perkuliahan.

2. Bagi Perusahaan

Penelitian ini diharapkan dapat memberikan dan menambahkan informasi masukan yang membantu pihak akuntansi dalam mengambil keputusan yang berguna menilai sampai sejauh mana biaya produksi dan perputaran persediaan barang jadi dapat mempengaruhi laba kotor pada perusahaan yang bersangkutan.

### 3. Bagi Akademik

Penelitian ini diharapkan dapat memberikan dan menambahkan pengetahuan khususnya ilmu akuntansi keuangan tentang biaya produksi dan perputaran persediaan barang jadi yang diterapkan pada perusahaan serta pengaruhnya terhadap laba kotor perusahaan.

### 4. Bagi Penelitian yang Akan Datang

Penelitian ini diharapkan dapat memberikan dan menambahkan pengetahuan yang dapat digunakan sebagai sumbangan data empiris bagi pengembangan ilmu pengetahuan dan referensi serta informasi yang dibutuhkan penelitian selanjutnya. Terutama yang berkaitan dengan pengaruh biaya produksi dan perputaran persediaan barang jadi terhadap laba kotor.

## DAFTAR PUSTAKA

- Amalia, Mekar Meilisa. (2019). *Pengaruh Biaya Produksi terhadap Laba Kotor*. Jurnal Ilmiah Skylandsea Volume 3 No. 1 ISSN: 2614-5154 Hal 1 – 10 (Februari) 2019. Medan: Fakultas Ekonomi Universitas Dharmawangsa.
- Bawa, Sulaeman., Asamoah, George Effah., & Kissi, Ernest. (2018). *Impact of Inventory Management on Firm Performance: A Case Study of Listed Manufacturing Firms in Ghana*. *International Journal of Finance and Accounting* Volume 7 Nomor 4 page 83-96 (July) 2018. England: Department Business School, University of Leeds.
- Bulin, Sherry., Basit, Abdul., & Hamza, Sahibzada Muhammad. (2016). *Impact of Working Capital Management on Firm's Profitability*. *International Journal of Accounting & Business Management* Vol. 4 No.2 ISSN: 2289-4519 page 227-241 (November) 2016. Malaysia: School of Accounting and Business Management FTMS College.
- Bustami, Bastian & Nurlaela. (2013). *Akuntansi Biaya (Edisi Keempat)*. Jakarta: Penerbit Mitra Wacana Media.
- Egbodion, J., & Ahmadu, J. (2015). *Production Cost Efficiency and Profitability of Abakaliki Rice in Ihialia Local Government Area of Anambra State, Nigeria*. *J. Appl. Sci. Environ. Manage. Journal* Vol. 19 No. 2 ISSN 1119-8362 page 327-333 (June) 2015. Nigeria: Program Studi Ekonomi Pertanian dan Penyuluhan Layanan, Fakultas Pertanian, Universitas Benin Nigeria.
- Farooq, Umar. (2019). *Impact of Inventory Turnover on the Profitability of Non-Financial Sector Firms in Pakistan*. *Journal of Finance and Accounting Research* Vol. 1 No. 1 page 34–51 (February) 2019. , Pakistan: Pakistan Institute of Development Economics, Islamabad.
- Firmansyah, Iman. (2014). *Akuntansi Biaya itu Gampang*. Jakarta: Dunia Cerdas.
- Ghozali, Imam. (2018). *Aplikasi Analisis Multivariat dengan SPSS 25 (Edisi Kesembilan)*. Semarang: Badan Penerbit Universitas Diponegoro.

Gunawan, Cathelia Christianty., & Tjun, Lauw Tjun. (2014). *Pengaruh Perputaran Persediaan dan Perputaran Piutang terhadap Gross Profit Margin Perusahaan*. Jurnal Akuntansi Volume 6 Nomor 2 Hal 208 – 224 (November) 2014. Bandung: Fakultas Ekonomi Program Studi Akuntansi Universitas Kristen Maranatha Bandung.

Harahap, Sofyan Safri. (2011). *Teori Akuntansi*. Jakarta: Rajagrafindo Persada.

\_\_\_\_\_. (2016). *Analisis Kritis atas Laporan Keuangan*. Jakarta: Rajawali Pers.

Harnanto. (2017). *Akuntansi Biaya – Sistem Biaya Historis (Edisi Pertama)*. Yogyakarta: ANDI dan BPFE.

Harrison Jr, Walter T., Horngren, Charles T., Thomas, C. William., & Suwardy, Themin. (2012). *Akuntansi Keuangan Jilid 1 Edisi 8*. Jakarta: Erlangga.

Hery. (2017). *Akuntansi Dasar 1 & 2*. Jakarta: Grasindo.

Horngren, Charles T., Sundem, Gary L., Burgstahler, David., & Schatzberg, Jeff. (2016). *Pengantar Akuntansi Manajemen Edisi Keenambelas Jilid 2*. Jakarta: Erlangga.

Ikatan Akuntan Indonesia. (2018). *Standar Akuntansi Keuangan (Efektif Per 1 Januari 2018)*. Jakarta: IAI.

Innocent, Eneke Chinedu., Mary, Okwo Ifeoma., & Matthew, Ordu Monday. (2013). *Financial Ratio Analysis as a Determinant of Profitability in Nigerian Pharmaceutical Industry*. *International Journal of Business and Management Vol. 8 No. 8 2013 ISSN 1833-3850 page 107-117 (March) 2013*. Nigeria: Department of Accountancy, Faculty of Management and Social Sciences, Caritas University Amorji-Nike.

Jannah, Mukhlisotul. (2018). *Analisis Pengaruh Biaya Produksi dan Tingkat Penjualan terhadap Laba Kotor*. Jurnal BanqueSyar'i Vol. 4 No. 1 Hal 87-112 (Januari-Juni) 2018. Banten: UIN Sultan Maulana Hasanuddin Banten.

Kariyoto. (2017). *Analisa Laporan Keuangan*. Malang: Universitas Brawijaya Press.



- Kartikahadi, Hans., Sinaga, Rosita Uli., Syamsul, Merliyana., Siregar, Sylvia Veronica., & Wahyuni, Ersya Tri. (2016). *Akuntansi Keuangan Berdasarkan SAK berbasis IFRS Buku I*. Jakarta: IAI.
- Kasmir. (2016). *Pengantar Manajemen Keuangan Edisi Kedua*. Jakarta: Prenadamedia Group.
- \_\_\_\_\_. (2017). *Analisis Laporan Keuangan (Edisi Pertama)*. Jakarta: Rajawali Pers.
- Khan, Muhammad Nauman., & Khokhar, Imran. (2015). *The Effect of Selected Financial Ratios on Profitability: an Empirical Analysis of Listed Firms of Cement Sector in Saudi Arabia*. *Quarterly Journal of Econometrics Research Vol. 1 No. 1 page 1-12 (March) 2015*. Saudi Arabia: Finance Department, College of Business Administration, King Saud University.
- Khalid, Rimsha., Saif, Tehreem., Gondal, Abdul Rehman., & Sarfraz, Hamza. (2018). *Working Capital Management and Profitability*. *Mediterranean Journal of Basic and Applied Sciences (MJBAS) Vol. 2 No. 2 page 117-125 (April-June) 2018*. Malaysia: Limkokwing University of Creative Technology.
- Manurung, Fitri Rahayu Ulandari Br. (2018). *Pengaruh Modal Kerja dan Perputaran Persediaan terhadap Laba pada Perusahaan Makanan dan Minuman yang Terdaftar di Bursa Efek Indonesia*. Skripsi. Medan: Program Studi Akuntansi Fakultas Ekonomi dan Bisnis Universitas Muhammadiyah Sumatera Utara.
- Moridipour, Hamid., & Mousavi, Zahra. (2014). *Relationship between Inventory Turnover with Gross Profit Margin and Sales Shocks*. *International Research Journal of Applied and Basic Sciences Vol. 8 No. 8 ISSN 2251-838X page 1106-1109 (June-September) 2014*. Iran: Program Studi Akuntansi Universitas Islamic Azad Iran.
- Mulyadi. (2016). *Akuntansi Biaya (Edisi Kelima)*. Yogyakarta: Unit Penerbit dan Percetakan Sekolah Tinggi Ilmu Manajemen YKPN.
- Munawir, S. (2014). *Analisa Laporan Keuangan*. Yogyakarta: Liberty.

Nurhaeni, Heni. (2011). *Pengaruh Biaya Produksi dan Perputaran Persediaan Bahan Baku terhadap Laba Kotor pada Perusahaan Mcdonald's Griya Buah Batu Bandung*. Skripsi. Bandung: Program Studi Akuntansi Fakultas Ekonomi Universitas Komputer Indonesia.

Nwakaego, Duru Anastesia., Dorathy, Oleka Chioma., & Ikechukwu, Okpe. (2014). *Inventory Management on the Profitability of Building Materials and Chemical and Paint Companies in Nigeria*. *World Journal of Management and Behavioral Studies* Vol. 2 No. 2 page 21-27 (January) 2014. Nigeria: Department of Accountancy, Enugu State University of Science and Technology.

Prihadi, Toto. (2012). *Memahami Laporan Keuangan Sesuai IFRS dan PSAK*. Jakarta: Penerbit PPM.

\_\_\_\_\_. (2013). *Analisis Laporan Keuangan: Teori dan Aplikasi*. Jakarta: Penerbit PPM.

Priyati, Novi. (2016). *Pengantar Akuntansi*. Jakarta: Indeks.

Samshunnahar, Mst., Khanum, Romaza., & Islam, M. Serajul. (2016). *Profitability of Small-Scale Tomato (*Lycopersicon esculentum*) Production in Some Selected Areas in Bangladesh*. *The Agriculturists* Vol. 14 No. 1 page 73-82 ISSN 2304-7321 (June) 2016. Bangladesh: Department of Agricultural Economics, Bangladesh Agricultural University.

Sarwat, Salman., Iqbal, Danish., Durrani, Baseer A., Shaikh, Khalid H., & Liaquat, Farhana. (2017). *Impact of Working Capital Management on the Profitability of Firms: Case of Pakistan's Cement Sector*. *Journal of Advanced Management Science* Vol. 5, No. 3, page 238-244 (May) 2017. Pakistan: Bahria University, Karachi Campus.

Silvia, Lyssa. (2017). *Pengaruh Harga Pokok Penjualan dan Biaya Produksi terhadap Laba Kotor*. Skripsi. Bekasi: Program Studi Manajemen Sekolah Tinggi Ilmu Ekonomi Pelita Bangsa Bekasi.

Sripeni, Rusbiyanti. (2012). *Manfaat Informasi Akuntansi dan Kontribusinya terhadap Kinerja Manajer pada Perum Perhutani KPH Madiun*. *Jurnal Ekomaks* Vol. 1 No. 2 Hal. 54-64 (September) 2012. Madiun: Universitas Merdeka Madiun.

Sugiyono. (2014). *Metode Penelitian Kuantitatif, Kualitatif, dan R&D*. Bandung: Penerbit Alfabeta.

Sunday, Otuya., Joseph, Eginwin E. (2017). *Inventory Management and SMEs Profitability. A Study of Furniture Manufacturing, Wholesale and Eatery Industry in Delta State, Nigeria. Journal of Finance and Accounting, 2017, Vol. 5 No. 3 page 75-79 (January) 2017. Nigeria: Department of Accounting & Finance, Faculty of Humanities, Social and Management Sciences.*

Sunyoto, Danang. (2016). *Metodologi Penelitian Akuntansi*. Bandung: Refika Aditama.

Tim Penyusun. (2014). *Pedoman Penyusunan Skripsi (Edisi Revisi)*. Jakarta: Fakultas Ekonomi dan Bisnis Universitas Muhammadiyah Prof. DR. HAMKA.

Warren, Carls S., Reeve, James M., Duchac, Jonathan E., Suhardianto, Novrys., Kalanjati, Devi Sulistyoo., Jusuf, Amir Abadi., & Djakman, Chaerul D. (2015). *Pengantar Akuntansi Edisi 25*. Jakarta: Salemba Empat.

Weygandt, Jerry J., Kimmel, Paul D., & Kieso, Donald E. (2018). *Pengantar Akuntansi 1 Berbasis IFRS (Edisi Kedua)*. Jakarta: Salemba Empat.

Website:

[www.emitennews.com](http://www.emitennews.com) diakses pada (14 Juni 2019, 19:25 WIB)

[www.idx.co.id](http://www.idx.co.id) diakses pada (13 Juni 2019, 19:25 WIB)

[www.idnfinancials.com](http://www.idnfinancials.com) diakses pada (13 Juli 2019, 19:25 WIB)

[www.britama.com](http://www.britama.com) diakses pada (18 Agustus 2019, 19:25 WIB)