



# FAKULTAS KEDOKTERAN

## PROGRAM STUDI SARJANA DAN PROFESI DOKTER

UNIVERSITAS MUHAMMADIYAH PROF. DR. HAMKA

Jl. Raya Raden Patah, Parung Serab, Kota Tangerang, Banten 15153. Telp. 021-4161 4011 / 0878 0005 0052

Website : [fk.uhamka.ac.id](http://fk.uhamka.ac.id), Email : [kedokteran@uhamka.ac.id](mailto:kedokteran@uhamka.ac.id)

---

**SURAT KEPUTUSAN**  
**DEKAN FAKULTAS KEDOKTERAN**  
**UNIVERSITAS MUHAMMADIYAH PROF. DR. HAMKA**  
Nomor : 1190 /A.30.03/2024

**T e n t a n g**  
**PENGANGKATAN DOSEN PEMBIMBING DAN PENGUJI**  
**SIDANG PROPOSAL SKRIPSI**  
**PROGRAM STUDI PENDIDIKAN DOKTER**  
**FAKULTAS KEDOKTERAN UNIVERSITAS MUHAMMADIYAH PROF. DR. HAMKA**  
**TAHUN AKADEMIK 2024/2025**

***Bismillahirrahmanirrahim,***

DEKAN FAKULTAS KEDOKTERAN UNIVERSITAS MUHAMMADIYAH PROF. DR. HAMKA :

- Menimbang : a. Bahwa untuk meningkatkan prestasi akademik mahasiswa Program Studi Pendidikan Dokter Fakultas Kedokteran Universitas Muhammadiyah Prof. DR. HAMKA yang telah menyusun Proposal Skripsi sesuai Kurikulum, dipandang perlu melaksanakan Sidang Proposal Skripsi.
- b. Bahwa untuk kelancaran kegiatan Sidang Proposal Skripsi dimaksud konsideran (a), maka dipandang perlu mengangkat Dosen Pembimbing dan Penguji Sidang Proposal Skripsi dengan Surat Keputusan Dekan.
- Mengingat : 1. Undang-Undang Republik Indonesia Nomor 14 Tahun 2005 tentang Guru dan Dosen;
2. Undang-Undang Republik Indonesia Nomor 20 Tahun 2003 tentang Sistem Pendidikan Nasional;
3. Undang-Undang Republik Indonesia Nomor 12 Tahun 2012 tentang Pendidikan Tinggi;
4. Undang-undang Republik Indonesia Nomor 20 Tahun 2013 tentang Pendidikan Dokter;
5. Peraturan Pemerintah Republik Indonesia Nomor 17 Tahun 2010 tanggal 28 Januari 2010, tentang Pengelolaan dan Penyelenggaraan Pendidikan;
6. Pedoman Pimpinan Pusat Muhammadiyah Nomor 02/PED/I.0/B/2012 tanggal 24 Jumadil Awal 1433 H./16 April 2012, tentang Perguruan Tinggi Muhammadiyah;
7. Statuta Universitas Muhammadiyah Prof. DR. HAMKA Tahun 2013;

8. Keputusan Rektor Universitas Muhammadiyah Prof. DR. HAMKA Nomor 133/G.18.04/2011 tanggal 22 Shafar 1432 H./27 Januari 2011 M, tentang Peraturan Pokok Kepegawaian Universitas Muhammadiyah Prof. DR. HAMKA;
9. Keputusan Rektor Universitas Muhammadiyah Prof. DR. HAMKA Nomor 302/A.01.02/2022 tanggal 5 April 2022, tentang Pengangkatan Dekan Fakultas Kedokteran Universitas Muhammadiyah Prof. DR. HAMKA;

- Memperhatikan :
1. Kalender Akademik Universitas Muhammadiyah Prof. DR. HAMKA Tahun Akademik 2024/2025
  2. Keputusan Rapat Koordinasi Pimpinan Fakultas dengan Pimpinan Program Studi Kedokteran Program Sarjana Fakultas Kedokteran Universitas Muhammadiyah Prof. DR. HAMKA tanggal 10 Desember 2024.

### **MEMUTUSKAN :**

- Menetapkan :
- Pertama : Mengangkat dan menetapkan Dosen Pembimbing dan Penguji Sidang Proposal Skripsi Program Studi Pendidikan Dokter Fakultas Kedokteran UHAMKA Tahun Akademik 2024/2025 sebagaimana tercantum dalam daftar lampiran surat keputusan ini;
- Kedua : Ketua Program Studi Pendidikan Dokter sebagai Sekretaris Panitia mempersiapkan segala sesuatu mengenai pelaksanaan Sidang Proposal Skripsi dan Wakil Dekan II mengatur masalah keuangan;
- Ketiga : Ujian Sidang Proposal Skripsi dilaksanakan secara luring/offline di kampus Fakultas Kedokteran Universitas Muhammadiyah Prof. DR. HAMKA oleh penguji sebagaimana tercantum dalam lampiran surat keputusan ini;
- Keempat : Pembimbing dan Penguji wajib hadir pada Ujian Proposal Skripsi;
- Kelima : Mahasiswa akan mendapatkan 2 (dua) Penguji. Penguji I dan II, ditetapkan oleh Panitia Ujian Skripsi dan disetujui Dekan;
- Keenam : Pembimbing I bertindak sebagai moderator dan dapat mendelegasikan kewajiban sebagai moderator kepada Pembimbing II;
- Ketujuh : Penguji Ujian Proposal Skripsi juga bertindak sebagai Penguji Ujian Skripsi;
- Kedelapan : Apabila salah satu Penguji Ujian Proposal tidak hadir maka Panitia dapat menetapkan Penguji Pengganti;
- Kesembilan : Apabila Penguji atau Pembimbing berhalangan untuk menghadiri Ujian Proposal Skripsi, berkewajiban melaporkan kepada Panitia Ujian, selambat-lambatnya pukul 12.00 WIB, 1 (satu) hari sebelum pelaksanaan Ujian Proposal Skripsi;
- Kesepuluh : Bila salah satu Pembimbing tidak hadir karena alasan yang tidak bisa dihindarkan, maka wajib mengirimkan nilai Ujian Proposal Skripsi ke Panitia yang sudah ditentukan;

- Kesebelas : Apabila kedua Pembimbing berhalangan hadir, maka Ujian Proposal Skripsi akan ditunda;
- Keduabelas : Peserta Sidang Proposal Skripsi harus memperhatikan dan mematuhi pelaksanaan teknis ujian Sidang Proposal Skripsi yang telah diinformasikan sebagaimana tercantum dalam tata tertib ujian;
- Ketigabelas : Surat Keputusan ini disampaikan kepada pihak-pihak yang terkait untuk dilaksanakan sebagaimana mestinya;
- Keempatbelas : Apabila dalam keputusan ini terdapat kekeliruan, maka akan diperbaiki sebagaimana mestinya;

Ditetapkan di : Jakarta  
Pada tanggal : 11 Jumadil Akhir 1446 H  
12 Desember 2024 M



**Dr. Ir. Wawang S. Sukarya, Sp. OG(K), MARS, MH. Kes**

Salinan Keputusan ini disampaikan kepada Yth/:

1. Wakil Dekan I, II, III, IV
2. Ketua Program Studi Pendidikan Dokter  
Fakultas Kedokteran Universitas Muhammadiyah Prof. DR. HAMKA

Lampiran I Surat Keputusan Dekan FK UHAMKA

Nomor : 1190 /A.30.03/2024

Tanggal : 11 Jumadil Akhir 1446 H

12 Desember 2024 M

**DAFTAR NAMA PESERTA, PEMBIMBING DAN PENGUJI SIDANG PROPOSAL SKRIPSI  
PROGRAM STUDI PENDIDIKAN DOKTER  
FAKULTAS KEDOKTERAN UNIVERSITAS MUHAMMADIYAH PROF. DR. HAMKA  
TAHUN AKADEMIK 2024/2025**

No	Nama dan NIM	Judul	Pembimbing / Penguji	Penguji
1	Aliyah Rasyidah 2010015009	Pengaruh Lingkungan Sosial Terhadap Perilaku Merokok Mahasiswa Universitas Muhammadiyah Prof. Dr. Hamka	1. dr. Erlina Pudyastuti, MKM 2. dr. Zainal Abidin, MKM	1. dr. Hafidz Muhammad Prodjokusumo, Sp.Rad 2. Dr. dr. Enrico Adhitya Rinaldi, MARS, MH, MM, CHRM, CPM (Asia), FISQua
2	Devana Alifia Afifah 2110015001	Pengaruh Ekstrak <i>Holothuria Scabra</i> terhadap Proses Induksi Adipogenesis pada Sel Punca Umbilikal: Kajian NFkb	1. dr. Agus Sujono, Sp.OG(K) 2. Dr. dr. Irena Ujianti, M.Biomed	1. dr. Chairinda Dachwan, Sp.MK 2. Sri Suciati Ningsih, M.Biomed
3	Farhan Kurnia 2110015002	Gambaran Penderita Positif HIV Berdasarkan Variabel Usia, Jenis Kelamin dan Riwayat Pernikahan di RSUD Kota Tangerang Tahun 2022 - 2024	1. dr. Cici Julia Sri Dewi, Sp.PK 2. dr. Agus Sujono, Sp.OG(K)	1. Dr. dr. Wawang S Sukarya, Sp.OG(K), MARS, MH.Kes 2. dr. Dewi Martalena, Sp.PD, M.Kes
4	Zahirah 2110015003	Gambaran Karakteristik dan Faktor Risiko Dermatitis Atopik di RS Muhammadiyah Taman Puring Periode 2023-2024	1. dr. Hafidz Muhammad Prodjokusumo, Sp.Rad 2. dr. Lydia Kurniasari, Sp.DVE	1. dr. Dewi Novita Putri, M.Biomed 2. dr. Bety Semara Lakhsmi, MKM

5	Alisha Farah Wardhani 2110015004	Hubungan antara Penggunaan Gadget dengan Prestasi Akademik dan Gambaran Kognitif berdasarkan Pemeriksaan Quantitative Electroencephalography pada Siswa Sekolah Menengah Atas.	1. Dr. dr. Gea Pandhita, Sp.N, M.Kes 2. dr. Yolanda Safitri, Sp.FK, MPH	1. dr. Kemal Imran, Sp.N(K), MARS 2. dr. Anisah, M.Pd.Ked
6	Ayu mutiah 2110015005	Hubungan antara bentuk telapak kaki dengan keseimbangan statis dan dinamis pada anak usia 8-9 tahun di SDN Cibinong 05	1. dr. Wawan Budisusilo, Sp.KO 2. dr. Rizni Fitriana, M.Biomed	1. dr. Siti Mona Amelia Lestari, M.Biomed 2. dr. Ayu Andira Sukma, MKM
7	Bimo Jannata Faizin 2110015006	Pengaruh Ekstrak <i>Holothuria scabra</i> terhadap Proses Induksi Adipogenesis pada Sel Punca Umbilikal: Kajian <i>Fatty Acid Synthase</i> (FAS)	1. dr. Dina Tri Amalia, MKK, Sp.Ok 2. Dr. dr. Irena Ujianti, M.Biomed	1. dr. Endin Nokik Stujanna, Ph.D 2. Sri Suciati Ningsih, M.Biomed
8	Anggraeni siti hamidah 2110015007	Pola Luka pada Kasus Kekerasan pada Anak Berdasarkan Visum et Repertum di Rumah Sakit Bhayangkara Tingkat 1 Puskokkes Polri Periode 2022-2023	1. dr. Asri Megaratri Pralelda, Sp.F 2. Dr. dr. Enrico Adhitya Rinaldi, MARS, MH, MM, CHRM, CPM (Asia), FISQua	1. dr. Arif Wahyono, Sp.F 2. dr. Nurhayati, MARS
9	Saskia Dwi Vatagery 2110015009	Perbandingan Lama Pemulihan dan Komplikasi Pasca Sirkumsisi Antara Metode Modern Tekno Sealer dan Konvensional di Klinik Sunat X dan Y di Tangerang Tahun 2024	1. dr. Fahad Hasan, Sp.B 2. dr. Zainal Abidin, MKM	1. dr. Muhammad Isya Firmansyah, Sp.EM 2. dr. Mohamad Riza El Anshory, Sp.B
10	Yasmine Putri Sulistiya 2110015010	Pengaruh Kebiasaan Mengonsumsi Minuman Manis dengan Kejadian Acne Vulgaris pada Mahasiswa Kedokteran FK UHAMKA	1. dr. Dewi Novita Putri, M.Biomed 2. dr. Lydia Kurniasari, Sp.DVE	1. dr. Etty Farida Mustifah, Sp.DVE 2. dr. Aditiawarman, MPH

11	Muhammad Fahri Umasangadji 2110015011	Hubungan Faktor Resiko Obesitas dengan Angka Kejadian Ca mammae di RSUD Kota Tangerang tahun 2020 - 2024	1. dr. Dewi Jantika Djuarna, Sp.PA 2. dr. Fahad Hasan, Sp.B	1. dr. Mohamad Riza El Anshory, Sp.B 2. dr. Muthia Farani, Sp.PD
12	Nabilah zahra islamiy 2110015012	Gambaran Pasien Diabetes Mellitus Tipe 2 Terkontrol dan Tidak Terkontrol dengan Kejadian Komplikasi Neurocardiovascular di Rumah Sakit Unit Daerah Tangerang Selatan	1. dr. Endin Nokik Stujanna, Ph.D 2. Dr. dr Gea Pandhita, Sp.N, M.Kes	1. dr. Kemal Imran, Sp.N(K), MARS 2. dr. Rifky Budi Triyatno, Sp.PD
13	Sulthan Tsarycetta Andarega Widjaya 2110015014	korelasi total nasal symptom score (TNSS) dengan kualitas tidur penderita rhinitis alergi pada anak sekolah dasar di wilayah puskesmas x	1. dr. Ismaily Fasyah, Sp.THT-BKL, M.Ked 2. dr. Rizni Fitriana, M.Biomed	1. dr. Syamsul Irman, Sp.THT-BKL, M.Ked 2. dr. Roito Elmina Gogo Harahap, Sp.A
14	Rafiqah husna amalia 2110015015	Pengaruh Derajat Indeks Massa Tubuh terhadap Risiko Terjadinya Obstructive Sleep Apnea (OSA) Pada Mahasiswa Pendidikan Dokter FK Uhamka	1. dr. Dian Apriliana, Sp.P 2. dr. Aditiawarman, MPH	1. dr. Ismaily Fasyah, Sp.THT-BKL, M.Ked 2. dr. Fitri Rahayu Sari, Sp.P, FISR
15	Zahra Aulia Setiani 2110015016	Hubungan antara kualitas tidur dengan kejadian Dry Eye Syndrome pada Mahasiswa FK UHAMKA	1. dr. Nuraini, Sp.M 2. dr. Joko Susanto, Sp.KJ, MH	1. dr. Bambang H. Siswitono, Sp.An 2. dr. Erlina Pudyastuti, MKM
16	Akbar rafly Rivaldo 2110015017	Hubungan antara Jarak Pandang dan Durasi Penggunaan Smartphone dengan Kejadian Digital Eye Strain pada Mahasiswa Program Studi Pendidikan Dokter dan Teknik Kardiovaskular Fakultas Kedokteran UHAMKA tahun 2022-2024 : Studi Cross-Sectionak	1. dr. Aditiawarman, MPH 2. Dr. dr. Gea Pandhita, Sp.N, M.Kes	1. dr. Nuraini, Sp.M 2. Dr. dr. Enrico Adhitya Rinaldi, MARS, MH, MM, CHRM, CPM (Asia), FISQua
17	Rifyal Alfath Shidqy 2110015018	Hubungan Beban kerja dengan Tingkat Burnout pada Dosen Universitas Prof. Dr. Hamka	1. dr. Wening Tri Mawanti, Sp.Ok 2. dr. Dina Tri Amalia, MKK, Sp.Ok	1. Dr. dr. Astrid W. Sulistomo, MPH, Sp.Ok, Subsp.BioKO(K) 2. Dr. dr. Purwadi, S.St, MK., MS, MARS
18	Sania Tri Amanda 2110015019	Hubungan Tingkat Aktivitas Fisik dengan Tingkat Stres Pada Mahasiswa Fakultas Kedokteran UHAMKA	1. Dr. dr. Astrid W. Sulistomo, MPH, Sp.Ok, Subsp.BioKO(K) 2. dr. Wawan Budisusilo, Sp.KO	1. dr. Rizni Fitriana, M.Biomed 2. dr. Sri Wahyuni, MH.Kes

19	Nur Annisa 2110015020	Hubungan Profil Pasien Dengan Terjadinya Dermatitis Kontak Alergi di RSU Fikri Medika Kosambi Karawang	1. dr. Lydia Kurniasari, Sp.DVE 2. dr. Wening Tri Mawanti, Sp.Ok	1. dr. Etty Farida Mustifah, Sp.DVE 2. dr. Siti Mona Amelia, M.Biomed
20	Arviani Maadurrunnafis 2110015021	Gambaran Karakteristik Histopatologi Pasien Tumor Tiroid di RS ANNISA Tangerang Periode 2021 - 2024	1. dr. Arief Indra Sanjaya, Sp.PK 2. dr. Zahra Nurushofa, Sp.PA	1. dr. Dewi Jantika Djuarna, Sp.PA 2. Dr. dr. Astrid W. Sulistomo, MPH, Sp.Ok, Subsp.BioKO(K)
21	Anik Khumairoh 2110015022	Pengaruh Ekstrak Kulit Ipomoea Batatas L terhadap Proses Induksi Adipogenesis pada Sel Punca Umbilikal: Kajian NF-kB	1. Dr. dr. Wawang S Sukarya, Sp.OG(K), MARS, MH.Kes 2. dr. Achdi Kurnia, Sp.FK	1. Dr. dr. Irena Ujianti, M.Biomed 2. Dr. dr. Agus Rahmadi, M. Biomed, MA, Ph.D
22	Gaffar Abdul Malik 2110015023	Hubungan Tingkat Stress Terhadap Nilai Ujian Akhir Blok Mahasiswa FK UHAMKA	1. dr. Rizka Aries Putranti, M.MedEd 2. dr. Joko Susanto, Sp.KJ, MH	1. dr. Prasila Darwin, Sp.KJ 2. dr. Alliatunnisa, M.Pd.Ked
23	Hani Safitri 2110015024	Faktor-Faktor yang Berhubungan dengan Kejadian Otitis Media Supuratif Kronis (OMSK) Pada Anak Di Puskesmas X	1. dr. Ismaily Fasyah, Sp.THT-BKL, M.Ked 2. dr. Rizka Aries Putranti, M.MedEd	1. dr. Donny Ronaldo, M.Sc, Sp.A 2. dr. Syamsul Irman, Sp.THT-BKL, M.Ked
24	Meisya Loventina Salsabila 2110015025	Efek antibakteri dari Kurma, ASI, Praktik Tahnik dan Kombinasinya terhadap pertumbuhan bakteri <i>Staphylococcus aureus</i>	1. Dr. dr. Agus Rahmadi, M. Biomed, MA, Ph.D 2. Sri Suciati Ningsih, M.Biomed	1. dr. Achdi Kurnia, Sp.FK 2. dr. Yolanda Safitri, Sp.FK, MPH
25	Aqilah Muthia Khansa 2110015026	Hubungan Tingkat Stress Dengan Siklus Menstruasi Pada Mahasiswi Pendidikan Dokter Fakultas Kedokteran Universitas Muhammadiyah Prof. Dr. Hamka angkatan (dianjurkan 2023 dan 2024)	1. Prof. dr. Hamed Oemar, MD, PhD, Sp.JP (K) FIHA, FJCC 2. dr. Achmad Irawan, Sp.OG	1. dr. Agus Sujono, Sp.OG(K) 2. dr. Joko Susanto, Sp.KJ, MH
26	Amelia vega octaviani 2110015027	Hubungan antara Kualitas Tidur dan Kinerja Akademik pada Mahasiswa Kedokteran FK UHAMKA Menggunakan Pittsburgh Sleep Quality Index (PSQI)	1. dr. Kemal Imran, Sp.N(K), MARS 2. dr. Rizka Aries Putranti, M.MedEd	1. dr. Bambang H. Siswitono, Sp.An 2. Dr. dr. Fara Fauzia, M.Farm, M.Epid

27	Aathifah Nur Fathinah Nisa 2110015028	Pengaruh Ekstrak Kulit <i>Ipomoea batatas L.</i> terhadap Proses Induksi Adipogenesis pada Sel Punca Mesenkimal Umbilikal: Kajian Morfologi Sel	1. dr. Zahra Nurushofa, Sp.PA 2. Dr. dra. Erlin Listyaningsih, M.Kes	1. dr. Dewi Jantika Djuarna, Sp.PA 2. dr. Rizni Fitriana, M.Biomed
28	Saiful Kamal Rosyadi 2110015029	HUBUNGAN KUALITAS HIDUP PADA MAHASISWA PENDIDIKAN DOKTER FAKULTAS KEDOKTERAN UHAMKA ANGKATAN 2023 & 2024 YANG MENDERITA GANGGUAN REFRAKSI DAN TANPA GANGGUAN REFRAKSI MENGGUNAKAN INSTRUMEN VFQ-25.	1. dr. Ety Farida Mustifah, Sp.DVE 2. dr. Nuraini, Sp.M	1. dr. Zainal Abidin, MKM 2. Dr. dr. Fara Fauzia, M.Farm, M.Epid
29	Dimas Agus Hidayatulloh 2110015030	Pengaruh Derajat IMT dan Kadar GDS terhadap Risiko Terjadinya Acanthosis Nigricans pada Pelajar di Kota Tangerang	1. dr. Rifky Budi Triyatno, Sp.PD 2. dr. Arief Indra Sanjaya, Sp.PK	1. dr. Lydia Kurniasari, Sp.DVE 2. dr. Cici Julia Sri Dewi, Sp.PK
30	Danish naysara wijaya 2110015031	Hubungan Pengetahuan, Sikap, dan Perilaku Ibu Hamil terhadap Kejadian Berat Badan Lahir Rendah (BBLR) di Puskesmas Gegerbitung, Sukabumi	1. dr. Achmad Irawan, Sp.OG 2. dr. Donny Ronaldo, M.Sc, Sp.A	1. Dr. dr. Wawang S Sukarya, Sp.OG(K), MARS, MH.Kes 2. Dr. dra. Erlin Listyaningsih, M.Kes
31	Raka suryandika 2110015032	Jenis Kekerasan Tumpul yang Menjadi Penyebab Kematian Terbanyak dalam Kasus Tindak Pidana yang diotopsi di RS Polri Selama 2020 sampai 2022	1. dr. Arif Wahyono, Sp.F 2. dr. Muhammad Isya Firmansyah, Sp.EM	1. dr. Asri Megaratri Pralebda, Sp.F 2. Dr. dr. Purwadi, S.St, MK., MS, MARS
32	Azifah Syifa Girsang 2110015033	Pengaruh Diabetes Melitus Tipe 2 terhadap Penyakit Gagal Ginjal Kronis di Instalasi Dialisis RSJKO Engku Haji Daud Provinsi Kepulauan Riau	1. Dr. dr. Wawang S Sukarya, Sp.OG(K), MARS, MH.Kes 2. dr. Rifky Budi Triyatno, Sp.PD	1. dr. Muthia Farani, Sp.PD 2. dr. Cici Julia Sri Dewi, Sp.PK
33	Id'har Satriya Prabowo 2110015034	Peranan Konsumsi Minuman Berkafein dalam Manajemen Emosi dan Tekanan Darah Pada Petugas Satuan Pengaman di Kota Tangerang	1. dr. Siti Mona Amelia Lestari, M.Bioomed 2. dr. Ayu Andira Sukma, MKM	1. Prof. dr. Hamed Oemar, MD, PhD, Sp.JP (K) FIHA, FJCC 2. dr. Aditiawarman, MPH

34	Syifa Afnan Yuzalina 2110015037	Hubungan Antara Intensitas Penggunaan Media Sosial Dengan Tingkat Kecemasan dan Depresi Mahasiswa Kedokteran FK UHAMKA	1. dr. Anisah, M.Pd.Ked 2. dr. Joko Susanto, Sp.KJ, MH	1. dr. Rizka Aries Putranti, M.MedEd 2. Muhamad Arif Budiman, M.Biomed
35	Khusnul Khotimah 2110015038	Pengaruh Ekstrak <i>Ipomoea Batatas L</i> terhadap Proses Induksi Adipogenesis pada Sel Punca Umbilikal: Kajian FAS	1. dr. Rizni Fitriana, M.Biomed 2. Dr. dr. Irena Ujianti, M.Biomed	1. Dr. dra. Erlin Listyaningih, M.Kes 2. dr. Dewi Jantika Djuarna, Sp.PA
36	Fachri Achmad Fauzi 2110015039	Hubungan mental emosional dengan MAP pasien hipertensi di rumah sakit x	1. dr. Bety Semara Lakhsmi, MKM 2. dr. Prasila Darwin, Sp.KJ	1. dr. Joko Susanto, Sp.KJ, MH 2. dr. Nurhayati, MARS
37	Bakhitah Nujud Santoso 2110015040	Pengaruh Mendengarkan Al-Qur'an Terhadap Tingkat Kecemasan pada Lansia di Panti Sosial Tresna Werdha Budi Mulia 3 Jakarta Selatan	1. dr. Zainal Abidin, MKM 2. Dr. dr. Agus Rahmadi, M. Biomed, MA, Ph.D	1. dr. Siti Mona Amelia Lestari, M.Biomed 2. dr. Ayu Andira Sukma, MKM
38	Anggraeni Wijaya Kusuma 2110015041	Faktor-faktor yang memengaruhi persepsian antibiologi penyakit infeksi saluran pernapasan pada pasien rawat jalan di Puskesmas Cimareme berdasarkan kriteria WHO (Access. Watch. And Reserve)	1. dr. Yolanda Safitri, Sp.FK, MPH 2. Dr. dr. Chairinda Dachwan, Sp.MK	1. dr. Achdi Kurnia, Sp.FK 2. Shinta Dewi Permata Sari, M.Biomed
39	Anggun Nur Ramadhani 2110015042	Aspek Mikrobiologis dan Aspek Fisik pada Roti Kadarluasa dalam Tinjauan Halalan Thoyyiban Menurut Islam	1. dr. Chairinda Dachwan, Sp.MK 2. Dr. dr. Agus Rahmadi, M. Biomed, MA, Ph.D	1. dr. Zainal Abidin, MKM 2. Shinta Dewi Permata Sari, M.Biomed
40	Assyu'ara Al'asyi 2110015044	Pengaruh Ekstrak <i>Holothuria scabra</i> terhadap Proses Induksi Adipogenesis pada Sel Punca Umbilikal: Kajian Morfologi Sel	1. Dr. dr. Irena Ujianti, M.Biomed 2. Sri Suciati Ningsih, M.Biomed	1. dr. Endin Nokik Stujanna, Ph.D 2. dr. Zahra Nurushofa, Sp.PA
41	Sari Puspita Dewi 2110015045	perbandingan Efektivitas <i>Zingiber officinale</i> (Jahe) dan <i>Curcuma Longa Linn</i> (Kunyit) sebagai efek Analgesik pada Dismenore Primer Mahasiswa Fakultas Kedokteran Universitas Muammadiyah Prof. Dr. HAMKA	1. dr. Achdi Kurnia, Sp.FK 2. Shinta Dewi Permata Sari, M.Biomed	1. Dr. dr. Agus Rahmadi, MA, M.Biomed, Ph.D 2. Muhamad Arif Budiman, M.Biomed

42	Muhammad Dzikra Padaffa 2110015047	Faktor – Faktor yang Berhubungan Terhadap Kejadian Infeksi Saluran Pernapasan Akut (ISPA) di Puskesmas Pondok Aren	1. dr. Nurhayati, MARS 2. dr. Ismaily Fasyah, Sp.THT-BKL, M.Ked	1. dr. Dian Apriliana, Sp.P 2. dr. Syamsul Irman, Sp.THT-BKL, M.Ked
43	Putri salsabila Edianti 2110015048	Hubungan Gambaran Lesi Thorax dengan hasil pemeriksaan sputum TCM (Tes cepat molekuler) pada pasien Tuberkulosis paru kasus baru di RSUD Ciawi Kab.Bogor tahun 2024	1. Muhammad Isya Firmansyah, Sp.EM 2. dr. Dian Apriliana, Sp.P	1. Hafidz Muhammad Prodjokusumo, Sp.Rad 2. dr. Fitrie Rahayu Sari, Sp.P, FISR
44	Ilham Akbar 2110015049	Hubungan Tingkat Stres Dengan Kualitas Tidur Pada Mahasiswa Akhir S1 Kedokteran Fk Uhamka Angkatan 2021	1. dr. Donny Ronaldo, M.Sc, Sp.A 2. dr. Prasila Darwin, Sp.KJ	1. Dr. dr. Wawang S Sukarya, Sp.OG(K), MARS, MH.Kes 2. dr. Arum Ernanti Mulyaningtyas, Sp.An-TI



**Dr. dr. Wawang S.Sukarya, Sp.OG(K), MARS, MH.Kes**




**BERITA ACARA  
UJIAN SKRIPSI TAHUN  
AKADEMIK 2024 - 2025  
PROGRAM STUDI SARJANA KEDOKTERAN**

Tgl efektif :  
No Form :  
No Revisi : 00

Nama Mahasiswa : Assyu'ara Al'asyi  
NIM : 2110015044  
Hari / Tanggal : Selasa, 13 Mei 2025  
Judul : PENGARUH EKSTRAK HOLOTHURIA SCABRA TERHADAP  
PROSES INDUKSI ADIPOGENESIS PADA SEL PUNCA  
UMBILIKAL: KAJIAN MORFOLOGI SEL

NO	NAMA	TANDA TANGAN
1.	dr. Arief Indra Sanjaya, Sp.PK	Penguji I
2.	dr. Zahra Nurushofa, Sp.PA	Penguji II
3.	Dr. dr. Irena Ujianti, M.Biomed	Pembimbing I
4.	Sri Suciati Ningsih, S. Si., M. Biomed	Pembimbing II

Tangerang, 13 Mei 2025  
Mengetahui,  
Ketua Program Studi,

  
dr. Zahra Nurushofa, Sp.PA



**BERITA ACARA UJIAN SKRIPSI**  
**TAHUN AKADEMIK 2024 - 2025**  
**PROGRAM STUDI SARJANA KEDOKTERAN**

Tgl efektif :  
No Form :  
No Revisi : 00

Nama Mahasiswa : Assyu'ara Al'asyi  
Nim : 2110015044  
Hari, Tanggal : Selasa, 13 Mei 2025  
Judul Skripsi : PENGARUH EKSTRAK HOLOTHURIA SCABRA TERHADAP PROSES INDUKSI ADIPOGENESIS PADA SEL PUNCA UMBILIKAL: KAJIAN MORFOLOGI SEL

**Catatan / Saran-saran :**

di. Arief : Feasibility test : Perbaiki kelengkapan → pada Feasibility test.  
Perbaiki kata "tidak terjadi" - - "

di. Rizka : 1. Bagaimana hubungannya adipogenesis dan obesitas?  
mencegah adipogenesis → memicu diferensiasi menjadi  
beige adiposit.

2. Rumusan masalah kenapa tidak sinkron dengan kesimpulan.

Tangerang, 13 Mei 2025

Sri Sudati Nurrah

Ket :

\*) Coret yang tidak perlu

## PENGESAHAN PENGUJI SKRIPSI



Nama Mahasiswa : Assyu'ara Al'asyi  
NIM : 2110015044  
Hari / Tanggal : Selasa, 13 Mei 2025  
Judul : **PENGARUH EKSTRAK HOLOTHURIA SCABRA  
TERHADAP PROSES INDUKSI ADIPOGENESIS  
PADA SEL PUNCA UMBILIKAL: KAJIAN  
MORFOLOGI SEL**

Skripsi dari mahasiswa tersebut diatas telah berhasil dipertahankan di hadapan tim penguji dan diterima sebagai salah satu syarat untuk memperoleh Gelar S. Ked. (Sarjana Kedokteran)

Fakultas Kedokteran  
Universitas Muhammadiyah Prof. DR. HAMKA.

Tangerang, 13 Mei 2025

TIM PENGUJI

NO	NAMA	PENGUJI / PEMBIMBING	NILAI
1	Dr. dr. Irena Ujianti, M.Biomed	Pembimbing 1	 98
2	Sri Suciati Ningsih, S. Si., M. Biomed	Pembimbing 2	 86
3	dr. Arief Indra Sanjaya, Sp.PK	Penguji 1	95
4	dr. Zahra Nurushofa, Sp.PA	Penguji 2	92
		Total	371
		Rata-Rata	92,75
		Nilai Akhir	<b>A / B</b>

**MODERATOR**


**MAHASISWA**



Assyu'ara Al'asyi  
Nim : 2110015044

( )

## FORM PENILAIAN UJIAN SKRIPSI



**Nama Mahasiswa** : Assyu'ara Al'asyi  
**Nim** : 2110015044  
**Tanggal Ujian** : Selasa, 13 Mei 2025  
**Judul Skripsi** : PENGARUH EKSTRAK HOLOTHURIA SCABRA TERHADAP PROSES INDUKSI ADIPOGENESIS PADA SEL PUNCA UMBILIKAL: KAJIAN MORFOLOGI SEL  
**Pembimbing 1** : Dr. dr. Irena Ujianti, M.Biomed  
**Tanda Tangan Pembimbing 1** : 

(1)	(2)	(3)	(4)	(3x4)
	Aspek Penilaian	Sangat Buruk - Sangat Baik	Index	Nilai Mentah
1.	<b>Judul:</b> Menggambarkan fokus dan ruang lingkup penelitian, dapat memuat variabel, populasi, dan perlakuan (apabila ada) dari penelitian	1 2 3 4 5	<b>10</b>	
2.	<b>BAB I</b>			
	2.1 Latar Belakang: Berisi alasan mengapa penelitian penting untuk dilakukan	1 2 3 4 5	<b>5</b>	
	2.2 Identifikasi Masalah: Secara rinci menjelaskan lebih lanjut fokus dan ruang lingkup penelitian, yang menjembatani bagian sebelumnya yaitu latar belakang, menuju pertanyaan dan tujuan penelitian	1 2 3 4 5	<b>5</b>	
	2.3 Pertanyaan dan tujuan penelitian dijelaskan dengan baik	1 2 3 4 5	<b>5</b>	
	2.4 Manfaat penelitian: Menjelaskan untuk apa dan pihak mana informasi yang didapat dari hasil penelitian dapat bermanfaat	1 2 3 4 5	<b>5</b>	
3.	<b>BAB II</b>			
	3.1 Tinjauan Pustaka Memuat informasi yang aktual dan terkini berkenaan dengan masalah yang diteliti (menggunakan artikel yang berasal dari jurnal ilmiah dalam Jumlah yang mencukupi)	1 2 3 4 5	<b>10</b>	
	3.2 Kerangka Pemikiran (Kerangka Teori dan Kerangka Konsep)	1 2 3 4 5	<b>10</b>	
	3.3 Sangat relevan dengan permasalahan yang diteliti dan menggambarkan variabel-variabel yang terlibat dalam penelitian	1 2 3 4 5	<b>10</b>	

4.	<b>BAB III</b>			
	4.1 Subyek penelitian, cara pengambilan sampel, dan ukuran sampel diuraikan dengan cukup jelas dan beralasan (termasuk kriteria inklusi dan eksklusi)	1 2 3 4 5	4	
	Metode Penelitian			
	4.2 Rancangan penelitian sesuai, dan dapat digunakan sebagai metode untuk menjawab tujuan penelitian	1 2 3 4 5	3	
	4.3 Variabel penelitian yang dikumpulkan dijelaskan dengan baik jenis dan tipenya	1 2 3 4 5	3	
	4.4 Teknik pengumpulan data dijelaskan dengan cukup rinci	1 2 3 4 5	3	
	4.5 Metode statistik yang digunakan dalam analisis data sesuai dengan jenis, tipe data, dan menjawab tujuan penelitian (termasuk penggunaan aplikasi atau program komputer)	1 2 3 4 5	4	
	4.6 Aspek etik penelitian	1 2 3 4 5	3	
5.	<b>BAB IV (Skripsi)</b>			
	5.1 Hasil Memuat informasi tentang seluruh data variabel-variabel yang terlibat dalam penelitian dan/atau yang diperlukan, terkait dengan masalah yang diteliti, untuk menjawab tujuan penelitian	1 2 3 4 5	10	
	5.2 Pembahasan Membahas hasil yang diperoleh pada setiap variabel sesuai kerangka konsep, dikaitkan dengan kerangka teori, untuk menjawab tujuan penelitian	1 2 3 4 5	10	
6.	<b>BAB V (Skripsi)</b>			
	6.1 Kesimpulan Memuat informasi tentang jawaban pertanyaan penelitian dan jawaban tujuan penelitian berdasarkan hasil yang diperoleh dari penelitian yang dilakukan	1 2 3 4 5	10	
	6.2 Saran Membahas hasil yang diperoleh pada setiap variabel sesuai kerangka konsep, dikaitkan dengan kerangka teori, untuk menjawab tujuan penelitian	1 2 3 4 5	10	


7.	<b>Tata Cara Penulisan</b>			
	7.1 Makalah ditulis dengan memenuhi format yang telah ditentukan sesuai petunjuk penyusunan skripsi (daftar isi, daftar tabel, daftar gambar, dan daftar grafik, huruf, paragraf, <i>margin</i> , judul bab, format tabel, grafik dan gambar, penulisan daftar pustaka) serta menggunakan bahasa Indonesia yang baik dan benar	1 2 3 4 5	5	
	7.2 Susunan daftar pustaka	1 2 3 4 5	10	
8.	<b>Lain-lain</b>			
	8.1 Presentasi yang sistematis dan logis (efisiensi, efektivitas, dan retorika penyampaian)	1 2 3 4 5	3	
	8.2 Keterampilan berkomunikasi (kualitas argumentasi dan penguasaan materi)	1 2 3 4 5	3	
	8.3 Slide presentasi (powerpoint)	1 2 3 4 5	3	
	8.4 Pengetahuan materi proposal skripsi / skripsi dan pengetahuan faktual	1 2 3 4 5	3	
	8.5 Ketepatan Waktu	1 2 3 4 5	3	
	<b>Skor Total.....</b>			
<b>Skor maksimal = 750</b>				
<b>Skor total yang diperoleh</b>				
<b>Nilai akhir:</b>				
Skor total = <u>48</u>				

eterangan: \* Coret salah satu yang tidak perlu

<u>Nilai Pembimbing 1:</u>  <u>Nama:</u> <u>Tanda Tangan:</u>	<u>Nilai Pembimbing 2:</u>  <u>Nama: Sn Suroh N</u> <u>Tanda Tangan:</u>
---	--

**Rentang Nilai** : 0 - 100  
**Nilai A (sangat baik)** : 80 - 100  
**Nilai B (baik)** : 68 - 79  
**Tidak Lulus** : < 68

## FORM PENILAIAN UJIAN SKRIPSI


**Nama Mahasiswa** : Assyu'ara Al'asyi  
**Nim** : 2110015044  
**Tanggal Ujian** : Selasa, 13 Mei 2025  
**Judul Skripsi** : **PENGARUH EKSTRAK HOLOTHURIA SCABRA TERHADAP PROSES INDUKSI ADIPOGENESIS PADA SEL PUNCA UMBILIKAL: KAJIAN MORFOLOGI SEL**  
**Pembimbing 2** : Sri Suciati Ningsih, S. Si., M. Biomed  
**Tanda Tangan Pembimbing 2** : 

(1)	(2)	(3)	(4)	(3x4)
	Aspek Penilaian	Sangat Buruk - Sangat Baik	Index	Nilai Mentah
1.	<b>Judul:</b> Menggambarkan fokus dan ruang lingkup penelitian, dapat memuat variabel, populasi, dan perlakuan (apabila ada) dari penelitian	1 2 3 4 5	10	
2.	<b>BAB I</b>			
	2.1 Latar Belakang: Berisi alasan mengapa penelitian penting untuk dilakukan	1 2 3 4 5	5	
	2.2 Identifikasi Masalah: Secara rinci menjelaskan lebih lanjut fokus dan ruang lingkup penelitian, yang menjembatani bagian sebelumnya yaitu latar belakang, menuju pertanyaan dan tujuan penelitian	1 2 3 4 5	5	
	2.3 Pertanyaan dan tujuan penelitian dijelaskan dengan baik	1 2 3 4 5	5	
	2.4 Manfaat penelitian: Menjelaskan untuk apa dan pihak mana informasi yang didapat dari hasil penelitian dapat bermanfaat	1 2 3 4 5	5	
3.	<b>BAB II</b>			
	3.1 Tinjauan Pustaka Memuat informasi yang aktual dan terkini berkenaan dengan masalah yang diteliti (menggunakan artikel yang berasal dari jurnal ilmiah dalam Jumlah yang mencukupi)	1 2 3 4 5	10	
	3.2 Kerangka Pemikiran (Kerangka Teori dan Kerangka Konsep)	1 2 3 4 5	10	
	3.3 Sangat relevan dengan permasalahan yang diteliti dan menggambarkan variabel-variabel yang terlibat dalam penelitian	1 2 3 4 5	10	

4.	<b>BAB III</b>			
	4.1 Subyek penelitian, cara pengambilan sampel, dan ukuran sampel diuraikan dengan cukup jelas dan beralasan (termasuk kriteria inklusi dan eksklusi)	1 2 3 4 (5)	4	
	Metode Penelitian			
	4.2 Rancangan penelitian sesuai, dan dapat digunakan sebagai metode untuk menjawab tujuan penelitian	1 2 3 (4) 5	3	
	4.3 Variabel penelitian yang dikumpulkan dijelaskan dengan baik jenis dan tipenya	1 2 3 (4) 5	3	
	4.4 Teknik pengumpulan data dijelaskan dengan cukup rinci	1 2 3 (4) 5	3	
	4.5 Metode statistik yang digunakan dalam analisis data sesuai dengan jenis, tipe data, dan menjawab tujuan penelitian (termasuk penggunaan aplikasi atau program komputer)	1 2 3 (4) 5	4	
	4.6 Aspek etik penelitian	1 2 3 (4) 5	3	
5.	<b>BAB IV (Skripsi)</b>			
	5.1 Hasil Memuat informasi tentang seluruh data variabel-variabel yang terlibat dalam penelitian dan/atau yang diperlukan, terkait dengan masalah yang diteliti, untuk menjawab tujuan penelitian	1 2 3 (4) 5	10	
	5.2 Pembahasan Membahas hasil yang diperoleh pada setiap variabel sesuai kerangka konsep, dikaitkan dengan kerangka teori, untuk menjawab tujuan penelitian	1 2 3 4 (5)	10	
6.	<b>BAB V (Skripsi)</b>			
	6.1 Kesimpulan Memuat informasi tentang jawaban pertanyaan penelitian dan jawaban tujuan penelitian berdasarkan hasil yang diperoleh dari penelitian yang dilakukan	1 2 3 4 (5)	10	
	6.2 Saran Membahas hasil yang diperoleh pada setiap variabel sesuai kerangka konsep, dikaitkan dengan kerangka teori, untuk menjawab tujuan penelitian	1 2 3 4 (5)	10	

7.	<b>Tata Cara Penulisan</b>			
	7.1 Makalah ditulis dengan memenuhi format yang telah ditentukan sesuai petunjuk penyusunan skripsi (daftar isi, daftar tabel, daftar gambar, dan daftar grafik, huruf, paragraf, <i>margin</i> , judul bab, format tabel, grafik dan gambar, penulisan daftar pustaka) serta menggunakan bahasa Indonesia yang baik dan benar	1 2 3 4 5	5	
	7.2 Susunan daftar pustaka	1 2 3 4 5	10	
8.	<b>Lain-lain</b>			
	8.1 Presentasi yang sistematis dan logis (efisiensi, efektivitas, dan retorika penyampaian)	1 2 3 4 5	3	
	8.2 Keterampilan berkomunikasi (kualitas argumentasi dan penguasaan materi)	1 2 3 4 5	3	
	8.3 Slide presentasi (powerpoint)	1 2 3 4 5	3	
	8.4 Pengetahuan materi proposal skripsi / skripsi dan pengetahuan faktual	1 2 3 4 5	3	
	8.5 Ketepatan Waktu	1 2 3 4 5	3	
	<b>Skor Total.....</b>			
<b>Skor maksimal = 750</b>				
<b>Skor total yang diperoleh</b>				
<b>Nilai akhir:</b>				
Skor total = _____ 86				

eterangan: \* Coret salah satu yang tidak perlu

<b><u>Nilai Pembimbing 1:</u></b>	<b><u>Nilai Pembimbing 2:</u></b>
<b><u>Nama:</u></b>	<b><u>Nama:</u></b> Sri Susanti N.
<b><u>Tanda Tangan:</u></b>	<b><u>Tanda Tangan:</u></b> 

**Rentang Nilai** : 0 - 100  
**Nilai A (sangat baik)** : 80 - 100  
**Nilai B (baik)** : 68 - 79  
**Tidak Lulus** : < 68

## FORM PENILAIAN UJIAN SKRIPSI


**Nama Mahasiswa** : Assyu'ara Al'asyi  
**Nim** : 2110015044  
**Tanggal Ujian** : Selasa, 13 Mei 2025  
**Judul Skripsi** : **PENGARUH EKSTRAK HOLOTHURIA SCABRA TERHADAP PROSES INDUKSI ADIPOGENESIS PADA SEL PUNCA UMBILIKAL: KAJIAN MORFOLOGI SEL**  
**Penguji 1** : dr. Arief Indra Sanjaya, Sp.PK  
**Tanda Tangan Penguji 1** :

(1)	(2)	(3)	(4)	(3x4)
	Aspek Penilaian	Sangat Buruk - Sangat Baik	Index	Nilai Mentah
1.	<b>Judul:</b> Menggambarkan fokus dan ruang lingkup penelitian, dapat memuat variabel, populasi, dan perlakuan (apabila ada) dari penelitian	1 2 3 4 5	<b>10</b>	50
2.	<b>BAB I</b>			
	2.1 Latar Belakang: Berisi alasan mengapa penelitian penting untuk dilakukan	1 2 3 4 5	<b>5</b>	
	2.2 Identifikasi Masalah: Secara rinci menjelaskan lebih lanjut fokus dan ruang lingkup penelitian, yang menjembatani bagian sebelumnya yaitu latar belakang, menuju pertanyaan dan tujuan penelitian	1 2 3 4 5	<b>5</b>	
	2.3 Pertanyaan dan tujuan penelitian dijelaskan dengan baik	1 2 3 4 5	<b>5</b>	
	2.4 Manfaat penelitian: Menjelaskan untuk apa dan pihak mana informasi yang didapat dari hasil penelitian dapat bermanfaat	1 2 3 4 5	<b>5</b>	
3.	<b>BAB II</b>			
	3.1 Tinjauan Pustaka Memuat informasi yang aktual dan terkini berkenaan dengan masalah yang diteliti (menggunakan artikel yang berasal dari jurnal ilmiah dalam Jumlah yang mencukupi)	1 2 3 4 5	<b>10</b>	
	3.2 Kerangka Pemikiran (Kerangka Teori dan Kerangka Konsep)	1 2 3 4 5	<b>10</b>	
	3.3 Sangat relevan dengan permasalahan yang diteliti dan menggambarkan variabel-variabel yang terlibat dalam penelitian	1 2 3 4 5	<b>10</b>	

4.	<b>BAB III</b>			
	4.1 Subyek penelitian, cara pengambilan sampel, dan ukuran sampel diuraikan dengan cukup jelas dan beralasan (termasuk kriteria inklusi dan eksklusi)	1 2 3 4 5	4	
	Metode Penelitian			
	4.2 Rancangan penelitian sesuai, dan dapat digunakan sebagai metode untuk menjawab tujuan penelitian	1 2 3 4 5	3	
	4.3 Variabel penelitian yang dikumpulkan dijelaskan dengan baik jenis dan tipenya	1 2 3 4 5	3	
	4.4 Teknik pengumpulan data dijelaskan dengan cukup rinci	1 2 3 4 5	3	
	4.5 Metode statistik yang digunakan dalam analisis data sesuai dengan jenis, tipe data, dan menjawab tujuan penelitian (termasuk penggunaan aplikasi atau program komputer)	1 2 3 4 5	4	
	4.6 Aspek etik penelitian	1 2 3 4 5	3	
5.	<b>BAB IV (Skripsi)</b>			
	5.1 Hasil Memuat informasi tentang seluruh data variabel-variabel yang terlibat dalam penelitian dan/atau yang diperlukan, terkait dengan masalah yang diteliti, untuk menjawab tujuan penelitian	1 2 3 4 5	10	
	5.2 Pembahasan Membahas hasil yang diperoleh pada setiap variabel sesuai kerangka konsep, dikaitkan dengan kerangka teori, untuk menjawab tujuan penelitian	1 2 3 4 5	10	
6.	<b>BAB V (Skripsi)</b>			
	6.1 Kesimpulan Memuat informasi tentang jawaban pertanyaan penelitian dan jawaban tujuan penelitian berdasarkan hasil yang diperoleh dari penelitian yang dilakukan	1 2 3 4 5	10	
	6.2 Saran Membahas hasil yang diperoleh pada setiap variabel sesuai kerangka konsep, dikaitkan dengan kerangka teori, untuk menjawab tujuan penelitian	1 2 3 4 5	10	


7.	<b>Tata Cara Penulisan</b>			
	7.1 Makalah ditulis dengan memenuhi format yang telah ditentukan sesuai petunjuk penyusunan skripsi (daftar isi, daftar tabel, daftar gambar, dan daftar grafik, huruf, paragraf, <i>margin</i> , judul bab, format tabel, grafik dan gambar, penulisan daftar pustaka) serta menggunakan bahasa Indonesia yang baik dan benar	1 2 3 4 5	5	
	7.2 Susunan daftar pustaka	1 2 3 4 5	10	
8.	<b>Lain-lain</b>			
	8.1 Presentasi yang sistematis dan logis (efisiensi, efektivitas, dan retorika penyampaian)	1 2 3 4 5	3	
	8.2 Ketrampilan berkomunikasi (kualitas argumentasi dan penguasaan materi)	1 2 3 4 5	3	
	8.3 Slide presentasi (powerpoint)	1 2 3 4 5	3	
	8.4 Pengetahuan materi proposal skripsi / skripsi dan pengetahuan faktual	1 2 3 4 5	3	
	8.5 Ketepatan Waktu	1 2 3 4 5	3	
	<b>Skor Total.....</b>			
<b>Skor maksimal = 750</b>				
<b>Skor total yang diperoleh</b>				
<b>Nilai akhir:</b>				
Skor total = <u>    95    </u>				

eterangan: \* Coret salah satu yang tidak perlu

<u>Nilai Penguji 1:</u> <u>Nama:</u> <i>Dr. Arif Lulus</i> <u>Tanda Tangan:</u> 	<u>Nilai Penguji 2:</u> <u>Nama:</u> <u>Tanda Tangan:</u>
---	---

**Rentang Nilai** : 0 - 100  
**Nilai A (sangat baik)** : 80 - 100  
**Nilai B (baik)** : 68 - 79  
**Tidak Lulus** : < 68

## FORM PENILAIAN UJIAN SKRIPSI

**Nama Mahasiswa** : Assyu'ara Al'asyi  
**Nim** : 2110015044  
**Tanggal Ujian** : Selasa, 13 Mei 2025  
**Judul Skripsi** : **PENGARUH EKSTRAK HOLOTHURIA SCABRA TERHADAP PROSES INDUKSI ADIPOGENESIS PADA SEL PUNCA UMBILIKAL: KAJIAN MORFOLOGI SEL**  
**Penguji 2** : dr. Zahra Nurushofa, Sp.PA  
**Tanda Tangan Penguji 2** : 

(1)	(2)	(3)	(4)	(3x4)
	Aspek Penilaian	Sangat Buruk - Sangat Baik	Index	Nilai Mentah
1.	<b>Judul:</b> Menggambarkan fokus dan ruang lingkup penelitian, dapat memuat variabel, populasi, dan perlakuan (apabila ada) dari penelitian	1 2 3 4 (5)	10	
2.	<b>BAB I</b>			
	2.1 Latar Belakang: Berisi alasan mengapa penelitian penting untuk dilakukan	1 2 3 (4) 5	5	
	2.2 Identifikasi Masalah: Secara rinci menjelaskan lebih lanjut fokus dan ruang lingkup penelitian, yang menjembatani bagian sebelumnya yaitu latar belakang, menuju pertanyaan dan tujuan penelitian	1 2 3 (4) 5	5	
	2.3 Pertanyaan dan tujuan penelitian dijelaskan dengan baik	1 2 3 (4) 5	5	
	2.4 Manfaat penelitian: Menjelaskan untuk apa dan pihak mana informasi yang didapat dari hasil penelitian dapat bermanfaat	1 2 3 (4) 5	5	
3.	<b>BAB II</b>			
	3.1 Tinjauan Pustaka Memuat informasi yang aktual dan terkini berkenaan dengan masalah yang diteliti (menggunakan artikel yang berasal dari jurnal ilmiah dalam Jumlah yang mencukupi)	1 2 3 4 (5)	10	
	3.2 Kerangka Pemikiran (Kerangka Teori dan Kerangka Konsep)	1 2 3 (4) 5	10	
	3.3 Sangat relevan dengan permasalahan yang diteliti dan menggambarkan variabel-variabel yang terlibat dalam penelitian	1 2 3 4 (5)	10	

4.	<b>BAB III</b>			
	4.1 Subyek penelitian, cara pengambilan sampel, dan ukuran sampel diuraikan dengan cukup jelas dan beralasan (termasuk kriteria inklusi dan eksklusi)	1 2 3 (4) 5	4	
	Metode Penelitian			
	4.2 Rancangan penelitian sesuai, dan dapat digunakan sebagai metode untuk menjawab tujuan penelitian	1 2 3 4 (5)	3	
	4.3 Variabel penelitian yang dikumpulkan dijelaskan dengan baik jenis dan tipenya	1 2 3 4 (5)	3	
	4.4 Teknik pengumpulan data dijelaskan dengan cukup rinci	1 2 3 (4) 5	3	
	4.5 Metode statistik yang digunakan dalam analisis data sesuai dengan jenis, tipe data, dan menjawab tujuan penelitian (termasuk penggunaan aplikasi atau program komputer)	1 2 3 (4) 5	4	
	4.6 Aspek etik penelitian	1 2 3 4 (5)	3	
5.	<b>BAB IV (Skripsi)</b>			
	5.1 Hasil Memuat informasi tentang seluruh data variabel-variabel yang terlibat dalam penelitian dan/atau yang diperlukan, terkait dengan masalah yang diteliti, untuk menjawab tujuan penelitian	1 2 3 (4) 5	10	
	5.2 Pembahasan Membahas hasil yang diperoleh pada setiap variabel sesuai kerangka konsep, dikaitkan dengan kerangka teori, untuk menjawab tujuan penelitian	1 2 3 4 (5)	10	
6.	<b>BAB V (Skripsi)</b>			
	6.1 Kesimpulan Memuat informasi tentang jawaban pertanyaan penelitian dan jawaban tujuan penelitian berdasarkan hasil yang diperoleh dari penelitian yang dilakukan	1 2 3 4 (5)	10	
	6.2 Saran Membahas hasil yang diperoleh pada setiap variabel sesuai kerangka konsep, dikaitkan dengan kerangka teori, untuk menjawab tujuan penelitian	1 2 3 (4) 5	10	

<b>7. Tata Cara Penulisan</b>			
7.1 Makalah ditulis dengan memenuhi format yang telah ditentukan sesuai petunjuk penyusunan skripsi (daftar isi, daftar tabel, daftar gambar, dan daftar grafik, huruf, paragraf, <i>margin</i> , judul bab, format tabel, grafik dan gambar, penulisan daftar pustaka) serta menggunakan bahasa Indonesia yang baik dan benar	1 2 3 (4) 5	5	
7.2 Susunan daftar pustaka	1 2 3 4 (5)	10	
<b>8. Lain-lain</b>			
8.1 Presentasi yang sistematis dan logis (efisiensi, efektivitas, dan retorika penyampaian)	1 2 3 4 (5)	3	
8.2 Ketrampilan berkomunikasi (kualitas argumentasi dan penguasaan materi)	1 2 3 (4) 5	3	
8.3 Slide presentasi (powerpoint)	1 2 3 4 (5)	3	
8.4 Pengetahuan materi proposal skripsi / skripsi dan pengetahuan faktual	1 2 3 4 (5)	3	
8.5 Ketepatan Waktu	1 2 3 4 (5)	3	
<b>Skor Total.....</b>			
<b>Skor maksimal = 750</b>			
<b>Skor total yang diperoleh</b>			
<b>Nilai akhir:</b>			
Skor total =	(92)		

eterangan: \* Coret salah satu yang tidak perlu

<b><u>Nilai Penguji 1:</u></b>	<b><u>Nilai Penguji 2:</u></b>
<b><u>Nama:</u></b>	<b><u>Nama:</u></b> 
<b><u>Tanda Tangan:</u></b>	<b><u>Tanda Tangan:</u></b>

**Rentang Nilai : 0 - 100**  
**Nilai A (sangat baik) : 80 - 100**  
**Nilai B (baik) : 68 - 79**  
**Tidak Lulus : < 68**



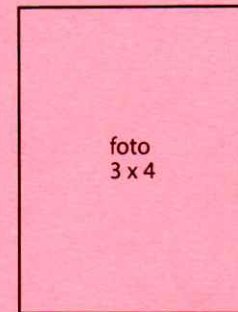
# FAKULTAS KEDOKTERAN

UNIVERSITAS MUHAMMADIYAH PROF. DR. HAMKA

Jl. Raya Raden Fatah, Parung Serab Ciledug, Kota Tangerang

Telp. (021) 27564161, www.fk.uhamka.ac.id

## KARTU BIMBINGAN SKRIPSI



### IDENTITAS MAHASISWA :

Nama : Assyu'ara Al'asyi  
NIM : 2110015044  
Program Studi : Pendidikan Dokter  
Alamat Rumah :  
No. Telp./HP :

### DATA BIMBINGAN :

JUDUL SKRIPSI : Pengaruh Ekstrak *Holothuria scabra* terhadap Proses Induksi  
Adipogenesis pada Sel Punca Umbilikal : Kajian Morfologi Sel  
PEMBIMBING 1 : Dr. dr. Irena Ujianti, M.Biomed  
PEMBIMBING 2 : Sri Suciati Ningih, S.Si., M.Biomed

Dekan,

ttd

.....

## PENGERTIAN DAN BENTUK - BENTUK PLAGIARISME

### A. PENGERTIAN










1. Karya Ilmiah yang dimaksud disini adalah makalah, laporan buku, laporan artikel jurnal, laporan bab atau bagian dari buku, laporan praktik atau penelitian lapangan, bahan sajian untuk presentasi yang dibuat dalam format transparansi untuk OHP, *In-focus*, LCD, proposal penelitian, tesis dan lain sebagainya yang bersifat ilmiah.
2. Plagiarisme adalah mengambil atau menggunakan gagasan atau kata-kata orang lain tanpa secara jelas menyebutkan sumber informasinya atau tidak mengakui secara jujur bahwa gagasan atau kata-kata itu diambil dari orang lain.
3. Sumber - sumber karya tulis adalah berupa buku, bab (*chapter*) atau bagian (*part*) dalam buku, artikel jurnal (*tercetak atau elektronik*), ensiklopedia, laporan penelitian, prosiding seminar, makalah yang tidak dipublikasikan, *home page* di internet, skripsi, tesis, disertasi, buletin, majalah dan surat kabar, microfilm, dan dokumen-dokumen tertulis maupun elektronik lainnya serta ucapan-ucapan atau kata - kata yang disampaikan secara lisan

### B. BENTUK-BENTUK PLAGIARISME

1. Karya tulis yang seluruhnya, sebagaian besar, atau sebagaian tertentu dalam jumlah diluar kelaziman diambil dari karya atau pemikiran orang lain, baik dengan maupun tanpa menyebutkan sumber , mengutip apa adanya bagian-bagian tertentu dari karya tulis orang lain dalam jumlah yang diluar batas kewajaran dalam etika pengutipan, atau mengambil gagasan atau kata-kata orang lain.
2. Pengutipan dengan cara-cara yang tidak benar dalam etika akademik, misalnya mengutip tanpa menyebut sumber, mengutip apa adanya bagian-bagian tertentu dari karya tulis orang lain dalam jumlah yang diluar batas kewajaran dalam etika pengutipan, atau mengambil gagasan atau kata-kata orang lain seakan-akan itu miliknya sendiri tanpa disertai tanda kutip yang disertai penyebutan sumber.
3. Pengalihbahasaan atau penyaduran dari satu atau sejumlah sumber tanpa menyebutkan sumbernya, atau mengambil hasil saduran orang lain seakan-akan hal itu disadur langsung dari sumber aslinya tanpa menyebutkan sumber yang kedua.
4. Merujuk sumber pertama dari sumber kedua seakan-akan penulis membaca langsung sumber pertama. Misalnya ditulis Johnson (1955), padahal penulis tidak membaca langsung karya Johnson melainkan hanya merujuk sumber tersebut dari karya orang lain (sumber kedua).



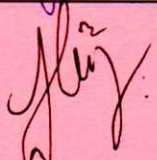





# LEMBAR BIMBINGAN

Pembimbing I : Dr. dr. Irena Ujianti, M. Biomed .....

NO	TANGGAL	DESKRIPSI BAHASAN	PARAF
1	08-10-2024	Pembahasan judul, dosen Pembimbing 2 dan Isi Proposal	
2	19-11-2024	Pembahasan BAB I, II, dan III	
3	04-12-2024	Pembahasan BAB III, kerangka Teori & kerangka konsep	
4	12-12-2024	Pembahasan BAB III & revisi BAB I & II	
5	24-12-2024	membahas Revisi	
6	26-04-25	Bimbingan Bab 4	
7	28-04-25	Bimbingan bab 4	
8	30-04-25	Bimbingan bab 5 - 6	
9	04-05-25	Bimbingan bab 4 - lampiran	
10			

# LEMBAR BIMBINGAN

Pembimbing II : Sri Suciati Ningsih, S.Si., M.Biomed

NO	TANGGAL	DESKRIPSI BAHASAN	PARAF
1	25-11-2024	Pembahasan penelitian secara umum dan metode penelitian	
2	06-12-2024	Pembahasan BAB I & II	
3	11-12-2024	Pembahasan revisi BAB I, II & III	
4	13-12-2024	Membahas revisi	
5	24-12-24	Bimbingan revisi	
6	30-01-25	Bimbingan bab 4-5	
7	02-05-25	Bimbingan bab 5 - Lampiran	
8	05-05-25	Bimbingan bab 9 - Lampiran	
9			
10			