

REPUBLIC INDONESIA
KEMENTERIAN HUKUM DAN HAK ASASI MANUSIA

SURAT PENCATATAN CIPTAAN

Dalam rangka perlindungan ciptaan di bidang ilmu pengetahuan, seni dan sastra berdasarkan Undang-Undang Nomor 28 Tahun 2014 tentang Hak Cipta, dengan ini menerangkan:

Nomor dan tanggal permohonan : EC00202380319, 13 September 2023

Pencipta

Nama : **Dr. Sri Astuti, M.Pd**
Alamat : Jl. Mahoni Selatan Gg. B No 13 RT.14/RW.10 Kelurahan Tugu Utara ,
Koja, Jakarta Utara, DKI Jakarta, 14260
Kewarganegaraan : Indonesia

Pemegang Hak Cipta

Nama : **Dr. Sri Astuti, M.Pd**
Alamat : Jl. Mahoni Selatan Gg. B No 13 RT.14/RW.10 Kelurahan Tugu Utara ,
Koja, Jakarta Utara, Dki Jakarta 14260
Kewarganegaraan : Indonesia

Jenis Ciptaan : **Buku**

Judul Ciptaan : **Profil Gender UHAMKA**

Tanggal dan tempat diumumkan untuk pertama kali : 14 Januari 2019, di Jakarta
di wilayah Indonesia atau di luar wilayah Indonesia

Jangka waktu perlindungan : Berlaku selama hidup Pencipta dan terus berlangsung selama 70 (tujuh puluh) tahun setelah Pencipta meninggal dunia, terhitung mulai tanggal 1 Januari tahun berikutnya.

Nomor pencatatan : 000513272

adalah benar berdasarkan keterangan yang diberikan oleh Pemohon.

Surat Pencatatan Hak Cipta atau produk Hak terkait ini sesuai dengan Pasal 72 Undang-Undang Nomor 28 Tahun 2014 tentang Hak Cipta.

a.n. MENTERI HUKUM DAN HAK ASASI MANUSIA
Direktur Hak Cipta dan Desain Industri



Anggoro Dasananto
NIP. 196412081991031002

Disclaimer:

Dalam hal pemohon memberikan keterangan tidak sesuai dengan surat pernyataan, Menteri berwenang untuk mencabut surat pencatatan permohonan.




Uhamka

PUSAT STUDI GENDER DAN PERLINDUNGAN ANAK

PROFIL GENDER

UHAMKA



disusun oleh:
SRI ASTUTI

Dosen Manajemen Pendidikan SPS UHAMKA
& Sekretaris PSGPA UHAMKA



PROFIL GENDER UNIVERSITAS MUHAMMADIYAH PROF. DR. HAMKA

KATA PENGANTAR

Bismillahirrahmanirrahim

Alhamdulillahirobbil alamin, Penelitian tentang data terpilah Gender yang dilanjutkan dengan penyusunan Profil Gender pada Universitas Muhammadiyah Prof. DR. HAMKA (UHAMKA), telah selesai dilaksanakan.

Adapun Profil Gender tersebut, fokus tentang data Kepemimpinan Rektor, Wakil Rektor, Dekan, Wakil Dekan, Ketua dan Sekretaris Program Studi, Dosen, Karyawan, Mahasiswa, dan pelaksanaan Caturdharma yang terintegrasi gender di UHAMKA.

Demikian yang dapat kami sampaikan, mudah-mudahan profil gender ini dapat dijadikan data base penentuan kebijakan dan program yang responsif gender dalam rangka implementasi perguruan tinggi responsif gender.

Kami mengucapkan terimakasih kepada semua pihak yang telah memberikan Data Primer dan Sekunder.

Wassalamu'alaikum Warahmatullahi Wabarakatuh.

Jakarta, 2019
Sri Astuti



PROFIL GENDER UNIVERSITAS MUHAMMADIYAH PROF. DR. HAMKA

SAMBUTAN REKTOR

***Bismillahirrahmanirrahim,
Assalamu'alaikum Warahmatullahi Wabarakatuh***



Puji syukur ke hadirat Allah SWT atas berkah rahmat dan hidayahNya, kita masih diberi nikmat sehat dan nikmat panjang umur. Shalawat dan salam, tercurah pada junjungan kita Nabi Besar Muhammad SAW beserta keluarga, para sahabat, dan pengikutnya yang setia hingga akhir zaman.

Sejatinya persoalan gender sudah menjadi garapan Muhammadiyah sejak organisasi ini resmi berdiri tahun 1912, di mana antara perempuan dan laki-laki pada dasarnya sama-sama sebagai makhluk Allah SWT, sama-sama memiliki tanggungjawab untuk beribadah, juga sama-sama memiliki prestasi, dan berhak untuk melakukan amal shaleh. Jadi kalau UHAMKA menjadi Kampus Responsif Gender, sebenarnya ini hanya penegasan kembali, dan kami siap untuk memfasilitasi apa saja yang memang dibutuhkan untuk menjadi Kampus Responsif Gender.



PROFIL GENDER UNIVERSITAS MUHAMMADIYAH PROF. DR. HAMKA

Terdapat 7 (tujuh) indikator yang harus ada apabila kampus dikategorikan responsif gender. (1) Pusat Studi Gender dan Perlindungan Anak; (2) Profil Gender Perguruan Tinggi; (3) Peraturan Rektor tentang Implementasi Pengarusutamaan Gender (PUG) di Perguruan Tinggi; (4) Standar Mutu Pendidikan yang Responsif Gender; (5) Standar Mutu Penelitian yang Responsif Gender; (6) Standar Mutu Pengabdian Masyarakat yang Responsif Gender, dan; (7) Peran Serta Sivitas Akademika dalam Perencanaan sampai Evaluasi dan Tindak Lanjut Tridharma Perguruan Tinggi yang Responsif Gender.

Buku ini adalah pemenuhan kebutuhan indikator nomor 2, yakni Profil Gender Perguruan Tinggi, lebih tepatnya Buku Profil Gender UHAMKA. Buku ini dapat dijadikan acuan dalam pengambilan keputusan dalam setiap implementasi Siklus PPEPP di semua level di UHAMKA. Kepada Pengurus Pusat Studi Gender dan Perlindungan Anak (PSGPA) UHAMKA diucapkan terimakasih atas terealisasinya buku ini. Semoga menjadi amal sholeh illa yaumil akhir. Aamiin.

Billahittaufiq Walhidayah

Wassalamu'alaikum Warahmatullahi Wabarakatuh

Jakarta, 2019
Rektor UHAMKA



PROFIL GENDER UNIVERSITAS MUHAMMADIYAH PROF. DR. HAMKA

ABSTRAK

UHAMKA merupakan salah satu perguruan tinggi swasta milik Persyarikatan Muhammadiyah yang berkedudukan di Jakarta. Sebagai salah satu amal usaha Muhammadiyah, UHAMKA adalah perguruan tinggi berakidah Islam yang bersumber pada Al-Qur'an dan As-Sunnah serta berasaskan Pancasila dan UUD 1945 yang melaksanakan tugas caturdharma Perguruan Tinggi Muhammadiyah yaitu menyelenggarakan pembinaan ketaqwaan dan keimanan kepada Allah SWT, Pendidikan dan Pengajaran, Penelitian dan Pengabdian pada masyarakat menurut tuntunan Islam.

UHAMKA memiliki salah satu Pusat Studi, yaitu Pusat Studi Gender dan Perlindungan Anak (PSGPA) UHAMKA, yang melaksanakan penyusunan Profil Gender UHAMKA. Profil Gender tersebut, terdiri dari beberapa variable data sebagai berikut: *Kepemimpinan Universitas, Kepemimpinan Fakultas, Kepemimpinan Program Studi, Kepemimpinan Tenaga Kependidikan Fakultas, Kepemimpinan Struktural dan Teknis Universitas, Kepemimpinan*



PROFIL GENDER UNIVERSITAS MUHAMMADIYAH PROF. DR. HAMKA

Non Struktural Universitas, Dosen dan Karyawan, Kemahasiswaan, Penelitian dan Pengabdian dan Integrasi Gender.

Sebagai ringkasan dari Tabel dan Gambar dalam Profil ini, maka kami tampilkan per variabel dalam bentuk data empirik dan data populasi serta Gap dari masing-masing variabel data terpilah, seperti berikut ini:

No	Variabel	Data Empirik		Data Populasi		GAP
		L	P	L	P	
1.	Kepemimpinan Rektor dan Wakil Rektor	$\frac{4}{5} \times 100$	$\frac{1}{5} \times 100$	$\frac{4}{272} \times 100$	$\frac{1}{331} \times 100$	1,17% (P)
		= 80%	= 20%	= 1,47%	= 0,30%	

Berdasarkan data tersebut, variabel Kepemimpinan Rektor dan Wakil Rektor masih terjadi gap 1,17% untuk perempuan, namun hal ini terus diupayakan dengan implementasi kampus responsif gender yang mengarusutamakan akses, peran, kontrol dan manfaat bagi perempuan dan laki-laki dalam melaksanakan caturdharma perguruan tinggi.



PROFIL GENDER UNIVERSITAS MUHAMMADIYAH PROF. DR. HAMKA

No	Variabel	Data Empirik		Data Populasi		GAP
		L	P	L	P	
2.	Kepemimpinan Dekan/Direktur	$\frac{7}{10} \times 100$	$\frac{3}{10} \times 100$	$\frac{7}{272} \times 100$	$\frac{3}{331} \times 100$	1,67% (P)
		= 70%	= 30%	= 2,57%	= 0,90%	

Berdasarkan data tersebut, variabel Kepemimpinan Dekan/Direktur masih terjadi gap 1,67% untuk perempuan, namun hal ini terus diupayakan dengan implementasi kampus responsif gender yang mengarusutamakan akses, peran, kontrol dan manfaat bagi perempuan dan laki-laki dalam melaksanakan caturdharma perguruan tinggi.

No	Variabel	Data Empirik		Data Populasi		GAP
		L	P	L	P	
3.	Wakil Dekan / Sekretaris Direktur	$\frac{16}{27} \times 100$	$\frac{11}{27} \times 100$	$\frac{16}{272} \times 100$	$\frac{11}{331} \times 100$	2,56% (P)
		= 59,26%	= 40,74%	= 5,88%	= 3,32%	



PROFIL GENDER UNIVERSITAS MUHAMMADIYAH PROF. DR. HAMKA

Berdasarkan data tersebut, variabel Wakil Dekan/Sekretaris Direktur masih terjadi gap 2,56% untuk perempuan, namun hal ini terus diupayakan dengan implementasi kampus responsif gender yang mengarusutamakan akses, peran, kontrol dan manfaat bagi perempuan dan laki-laki dalam melaksanakan caturdharma perguruan tinggi.

No	Variabel	Data Empirik		Data Populasi		GAP
		L	P	L	P	
4.	Ketua Program Studi	$\frac{16}{43} \times 100$	$\frac{27}{43} \times 100$	$\frac{16}{272} \times 100$	$\frac{27}{331} \times 100$	2,28% (L)
		= 37,21%	= 62,79%	= 5,88%	= 8,16%	

Berdasarkan data tersebut, variabel Ketua Program Studi masih terjadi gap 2,28% untuk laki-laki, namun hal ini terus diupayakan dengan implementasi kampus responsif gender yang mengarusutamakan akses, peran, kontrol dan manfaat bagi perempuan dan laki-laki dalam melaksanakan caturdharma perguruan tinggi.



PROFIL GENDER UNIVERSITAS MUHAMMADIYAH PROF. DR. HAMKA

No	Variabel	Data Empirik		Data Populasi		GAP
		L	P	L	P	
5.	Sekretaris Program Studi	$\frac{5}{11} \times 100$	$\frac{6}{11} \times 100$	$\frac{5}{272} \times 100$	$\frac{6}{331} \times 100$	0,03% (L)
		= 45,45%	= 54,54%	= 1,84%	= 1,81%	

Berdasarkan data tersebut, variabel Sekretaris Program Studi masih terjadi gap 0,03% untuk laki-laki, namun hal ini terus diupayakan dengan implementasi kampus responsif gender yang mengarusutamakan akses, peran, kontrol dan manfaat bagi perempuan dan laki-laki dalam melaksanakan caturdharma perguruan tinggi.

No	Variabel	Data Empirik		Data Populasi		GAP
		L	P	L	P	
6.	Tenaga Kependidikan	$\frac{22}{31} \times 100$	$\frac{9}{31} \times 100$	$\frac{22}{172} \times 100$	$\frac{9}{85} \times 100$	2,2% (P)
		= 70,97%	= 29,03%	= 12,79%	= 10,59%	



PROFIL GENDER UNIVERSITAS MUHAMMADIYAH PROF. DR. HAMKA

Berdasarkan data tersebut, variabel Tenaga Kependidikan masih terjadi gap 2,2% untuk perempuan, namun hal ini terus diupayakan dengan implementasi kampus responsif gender yang mengarusutamakan akses, peran, kontrol dan manfaat bagi perempuan dan laki-laki dalam melaksanakan caturdharma perguruan tinggi.

No	Variabel	Data Empirik		Data Populasi		GAP
		L	P	L	P	
7.	Struktural Teknis	$\frac{42}{82} \times 100$	$\frac{40}{82} \times 100$	$\frac{42}{172} \times 100$	$\frac{40}{85} \times 100$	22,64% (L)
		= 51,25%	= 48,78%	= 24,41%	= 47,05%	

Berdasarkan data tersebut, variabel Struktural Teknis masih terjadi gap 22,64% untuk laki-laki, namun hal ini terus diupayakan dengan implementasi kampus responsif gender yang mengarusutamakan akses, peran, kontrol dan manfaat bagi perempuan dan laki-laki dalam melaksanakan caturdharma perguruan tinggi.



PROFIL GENDER UNIVERSITAS MUHAMMADIYAH PROF. DR. HAMKA

No	Variabel	Data Empirik		Data Populasi		GAP
		L	P	L	P	
8.	Pusat Studi	$\frac{12}{15} \times 100$	$\frac{3}{15} \times 100$	$\frac{12}{272} \times 100$	$\frac{3}{331} \times 100$	3,51% (P)
		= 80%	= 20%	= 4,41%	= 0,90%	

Berdasarkan data tersebut, variabel Pusat Studi masih terjadi gap 3,51% untuk perempuan, namun hal ini terus diupayakan dengan implementasi kampus responsif gender yang mengarusutamakan akses, peran, kontrol dan manfaat bagi perempuan dan laki-laki dalam melaksanakan caturdharma perguruan tinggi.

Data untuk Jabatan Fungsional Dosen

No	Jabatan Fungsional	Data		GAP
		Laki-Laki	Perempuan	
9	Tenaga Pendidik	$\frac{60}{264} \times 100$	$\frac{103}{322} \times 100$	9,26% (P)
		= 22,72%	= 31,98%	



PROFIL GENDER UNIVERSITAS MUHAMMADIYAH PROF. DR. HAMKA

Berdasarkan data tersebut, untuk Jabatan Fungsional Tenaga Pendidik masih terjadi gap 9,26% untuk perempuan, namun hal ini terus diupayakan dengan implementasi kampus responsif gender yang mengarusutamakan akses, peran, kontrol dan manfaat bagi perempuan dan laki-laki dalam melaksanakan caturdharma perguruan tinggi.

No	Jabatan Fungsional	Data		GAP
		Laki-Laki	Perempuan	
10	Asisten Ahli	$\frac{91}{264} \times 100$	$\frac{118}{322} \times 100$	2,18% (P)
		= 34,46%	= 36,64%	

Berdasarkan data tersebut, untuk Jabatan Fungsional Asisten Ahli masih terjadi gap 2,18% untuk perempuan, namun hal ini terus diupayakan dengan implementasi kampus responsif gender yang mengarusutamakan akses, peran, kontrol dan manfaat bagi perempuan dan laki-laki dalam melaksanakan caturdharma perguruan tinggi.



PROFIL GENDER UNIVERSITAS MUHAMMADIYAH PROF. DR. HAMKA

No	Jabatan Fungsional	Data		GAP
		Laki-Laki	Perempuan	
11	Lektor	$\frac{83}{264} \times 100$	$\frac{80}{322} \times 100$	6,6% (L)
		= 31,44%	= 24,84%	

Berdasarkan data tersebut, untuk Jabatan Fungsional Lektor masih terjadi gap 6,6% untuk laki-laki, namun hal ini terus diupayakan dengan implementasi kampus responsif gender yang mengarusutamakan akses, peran, kontrol dan manfaat bagi perempuan dan laki-laki dalam melaksanakan caturdharma perguruan tinggi.

No	Jabatan Fungsional	Data		GAP
		Laki-Laki	Perempuan	
12	Lektor Kepala	$\frac{17}{264} \times 100$	$\frac{15}{322} \times 100$	1,78% (L)
		= 6,44%	= 4,66%	

Berdasarkan data tersebut, untuk Jabatan Fungsional Lektor Kepala masih terjadi gap 1,78% untuk laki-laki, namun hal ini terus diupayakan dengan implementasi kampus responsif gender yang mengarusutamakan akses, peran,



PROFIL GENDER UNIVERSITAS MUHAMMADIYAH PROF. DR. HAMKA

kontrol dan manfaat bagi perempuan dan laki-laki dalam melaksanakan caturdharma perguruan tinggi.

No	Jabatan Fungsional	Data		GAP
		Laki-Laki	Perempuan	
13	Guru Besar	$\frac{13}{264} \times 100$	$\frac{6}{322} \times 100$	3,06% (L)
		= 4,92%	= 1,86%	

Berdasarkan data tersebut, untuk Jabatan Fungsional Guru Besar masih terjadi gap 3,06% untuk laki-laki, namun hal ini terus diupayakan dengan implementasi kampus responsif gender yang mengarusutamakan akses, peran, kontrol dan manfaat bagi perempuan dan laki-laki dalam melaksanakan caturdharma perguruan tinggi.



PROFIL GENDER UNIVERSITAS MUHAMMADIYAH PROF. DR. HAMKA

DAFTAR ISI

COVER	i
KATA PENGANTAR	ii
SAMBUTAN REKTOR	iii
ABSTRAK	v
DAFTAR ISI	xv
I. KEPEMIMPINAN UNIVERSITAS	1
II. KEPEMIMPINAN FAKULTAS.....	4
III. KEPEMIMPINAN PROGRAM STUDI	9
IV. KEPEMIMPINAN TENAGA KEPENDIDIKAN FAKULTAS.....	14
V. KEPEMIMPINAN STRUKTURAL DAN TEKNIS UNIVERSITAS.....	17
VI. KEPEMIMPINAN NON STRUKTURAL UNIVERSITAS	22
VII. DOSEN DAN KARYAWAN	25
VIII. KEMAHASISWAAN.....	43
IX. PENELITIAN DAN PENGABDIAN	129
X. INTEGRASI GENDER	134
XI. PERATURAN REKTOR TENTANG IMPLEMENTASI PENGARUSUTAMAAN GENDER UHAMKA	149
XII. DAFTAR PUSTAKA	156



PROFIL GENDER UNIVERSITAS MUHAMMADIYAH PROF. DR. HAMKA

I. KEPEMIMPINAN UNIVERSITAS

Pimpinan tertinggi di Universitas Muhammadiyah Prof. DR. HAMKA (UHAMKA) adalah Rektor dan dibantu oleh 4 (empat) Wakil Rektor, yaitu Wakil Rektor Bidang Akademik, Wakil Rektor Bidang Sumber Daya Manusia dan Keuangan, Wakil Rektor Bidang Kemahasiswaan dan Kerjasama serta Wakil Rektor Bidang AI-Islam dan Kemuhammadiyah.

Pimpinan Universitas dalam menjalankan tugasnya dibantu Dekan Fakultas dan Direktur Sekolah Pascasarjana serta Ketua dan Sekretaris Program Studi serta para Ketua Lembaga dan Kepala Biro sampai dengan Staf.

Data terpilah untuk pimpinan Rektor dan Wakil Rektor UHAMKA, seperti terlihat pada tabel I dan gambar di bawah ini:



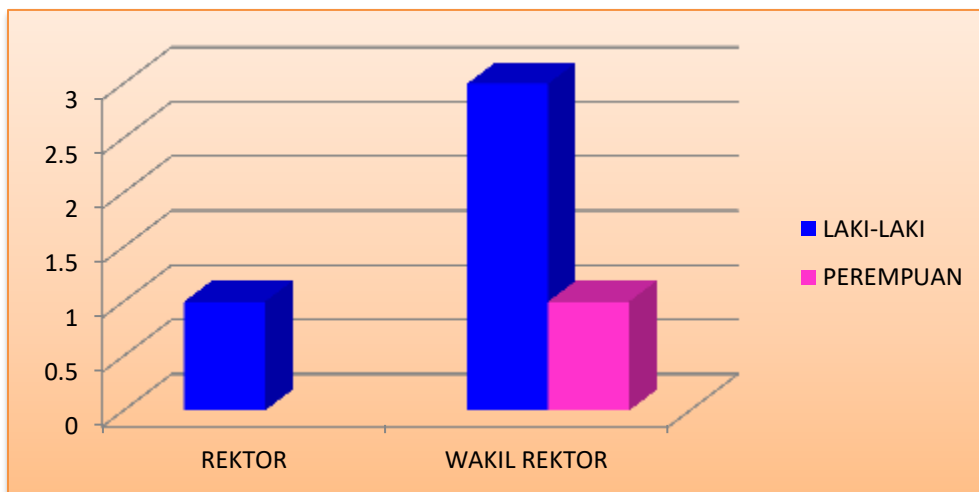
PROFIL GENDER UNIVERSITAS MUHAMMADIYAH PROF. DR. HAMKA

Tabel 1
Data Pimpinan Universitas Muhammadiyah Prof. DR. HAMKA

KEPEMIMPINAN REKTOR DAN WAKIL REKTOR		
JABATAN	JENIS KELAMIN	
	LAKI-LAKI	PEREMPUAN
REKTOR	1	-
WAKIL REKTOR 1 (Bidang Akademik)	1	-
WAKIL REKTOR 2 (Bidang SDM dan Keuangan)	1	-
WAKIL REKTOR 3 (Bidang Kemahasiswaan & Kerjasama)	-	1
WAKIL REKTOR 4 (Bidang AI-Islam dan Muhammadiyah)	1	-
Jumlah	4	1
Prosentase	80%	20%



PROFIL GENDER UNIVERSITAS MUHAMMADIYAH PROF. DR. HAMKA



Gambar 1

Grafik terpilah gender Kepemimpinan Universitas Muhammadiyah Prof. DR. HAMKA

Pada Tabel 1 dan Gambar 1 menunjukkan bahwa pimpinan tertinggi di UHAMKA, Rektor, Wakil Rektor 1, 2 dan 4 dipimpin oleh laki-laki, sedangkan Wakil Rektor 3 dipimpin oleh Perempuan, hal ini menunjukkan bahwa di UHAMKA sudah mulai memperjuangkan akses, peran, kontrol dan manfaat. untuk perempuan berada dalam kepemimpinan tingkat Rektorat. Khusus Wakil Rektor Perempuan baru ada setelah 62 tahun UHAMKA berdiri.



PROFIL GENDER UNIVERSITAS MUHAMMADIYAH PROF. DR. HAMKA

II. KEPEMIMPINAN FAKULTAS

UHAMKA memiliki 9 (sembilan) Fakultas yaitu Fakultas Keguruan dan Ilmu Pendidikan (FKIP), Fakultas Ekonomi Bisnis (FEB), Fakultas Teknik (FT), Fakultas Farmasi dan Sains (FFS), Fakultas Ilmu-ilmu Kesehatan (FIKES), Fakultas Ilmu Sosial dan Ilmu Politik (FISIP), Fakultas Agama Islam (FAI), Fakultas Psikologi (FP), Fakultas Kedokteran (FK) dan 1 (satu) Sekolah Pascasarjana (SPs).

Pimpinan di tingkat Fakultas terdiri dari Dekan, Wakil Dekan 1, 2, 3, 4 dan Sekolah Pascasarjana terdiri dari Direktur dan Sekretaris Direktur, berdasarkan data yang diperoleh dapat dilihat data terpilah Pimpinan Fakultas dan Pascasarjana, seperti terlihat pada Tabel 2 dan Gambar 2 di bawah ini:



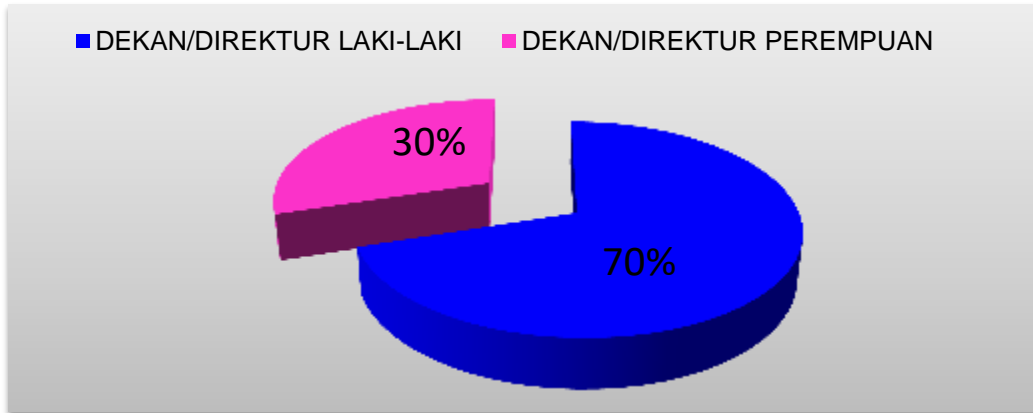
PROFIL GENDER UNIVERSITAS MUHAMMADIYAH PROF. DR. HAMKA

Tabel 2.1
Data Dekan/Direktur
Universitas Muhammadiyah Prof. DR. HAMKA

DEKAN/DIREKTUR			
NO	FAKULTAS	JENIS KELAMIN	
		LAKI-LAKI	PEREMPUAN
1	Fakultas Keguruan dan Ilmu Pendidikan	1	-
2	Fakultas Ekonomi dan Bisnis	1	-
3	Fakultas Teknik	1	-
4	Fakultas Farmasi dan Sains	1	-
5	Fakultas Ilmu-Ilmu Kesehatan	-	1
6	Fakultas Ilmu Sosial dan Ilmu Politik	1	-
7	Fakultas Agama Islam	-	1
8	Fakultas Psikologi	-	1
9	Fakultas Kedokteran	1	-
10	Sekolah Pascasarjana	1	-
JUMLAH		7	3
Prosentase		70%	30%



PROFIL GENDER UNIVERSITAS MUHAMMADIYAH PROF. DR. HAMKA



Gambar 2.1
Diagram terpilah gender Dekan/Direktur
Universitas Muhammadiyah Prof. DR. HAMKA

Pada Tabel 2.1 dan Gambar 2.1 menunjukkan bahwa jabatan Dekan laki-laki di UHAMKA lebih banyak daripada perempuan, dan apabila dilihat dengan nilai prosentase laki-laki 70% dan perempuan 30%.



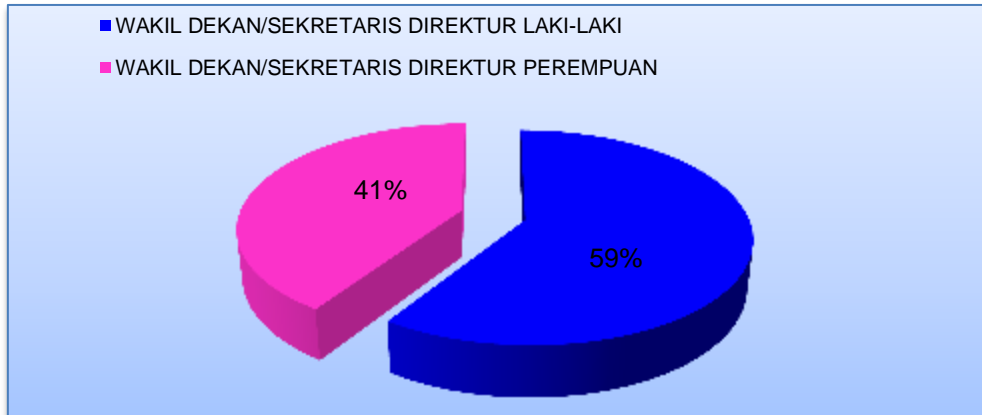
PROFIL GENDER UNIVERSITAS MUHAMMADIYAH PROF. DR. HAMKA

Tabel 2.2
Data Wakil Dekan/Sekretaris Direktur
Universitas Muhammadiyah Prof. DR. HAMKA

WAKIL DEKAN/SEKRETARIS DIREKTUR			
NO	FAKULTAS	JENIS KELAMIN	
		LAKI-LAKI	PEREMPUAN
1	Fakultas Keguruan dan Ilmu Pendidikan	2	2
2	Fakultas Ekonomi dan Bisnis	3	-
3	Fakultas Teknik	2	1
4	Fakultas Farmasi dan Sains	2	2
5	Fakultas Ilmu-Ilmu Kesehatan	1	2
6	Fakultas Ilmu Sosial dan Ilmu Politik	1	1
7	Fakultas Agama Islam	2	1
8	Fakultas Psikologi	1	1
9	Fakultas Kedokteran	1	1
10	Sekolah Pascasarjana	1	-
JUMLAH		16	11
Prosentase		59%	41%



PROFIL GENDER UNIVERSITAS MUHAMMADIYAH PROF. DR. HAMKA



Gambar 2.2
Diagram terpilah gender Wakil Dekan/Sekretaris Direktur
Universitas Muhammadiyah Prof. DR. HAMKA

Dan untuk jabatan Wakil Dekan di UHAMKA pun sama lebih banyak laki-laki daripada perempuan dengan prosentase 59% laki-laki dan 41% perempuan.



PROFIL GENDER UNIVERSITAS MUHAMMADIYAH PROF. DR. HAMKA

III. KEPEMIMPINAN PROGRAM STUDI

UHAMKA memiliki 43 (empat puluh tiga) Program Studi, dengan rincian 34 (tiga puluh empat) Program Studi jenjang Strata 1 dan 9 (sembilan) Program Studi jenjang Starata 2, Kepemimpinan Program Studi meliputi Ketua Program Studi dan Sekretaris Program Studi. Dari 43 (empat puluh tiga) Program Studi hanya 11 (sebelas) Program Studi yang memiliki Sekretaris Program Studi.

Program studi ada yang memiliki sekretaris dan ada yang tidak memiliki sekretaris dikarenakan mengikuti variable jumlah mahasiswa di tiap-tiap program studi. Jika program studi memiliki mahasiswa > 500 mahasiswa, maka program studi tersebut, memiliki sekretaris.

Berikut sebaran data terpilah tentang Program Studi yang berada di UHAMKA:



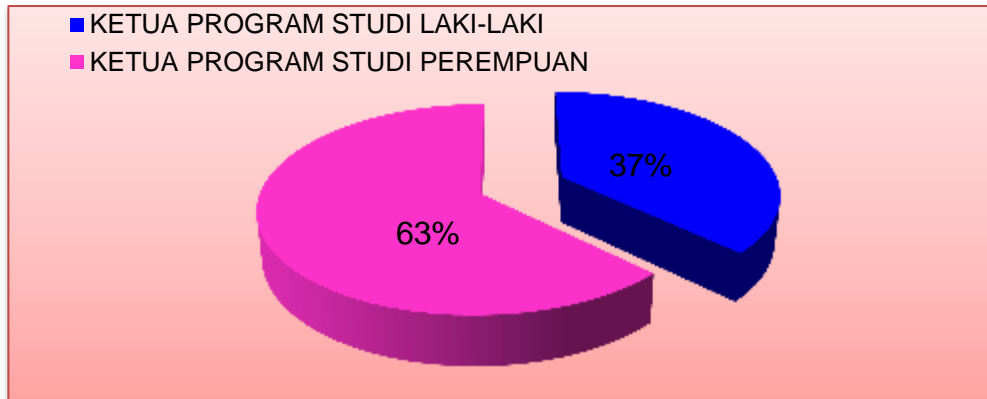
PROFIL GENDER UNIVERSITAS MUHAMMADIYAH PROF. DR. HAMKA

Tabel 3.1
Data Ketua Program Studi
Universitas Muhammadiyah Prof. DR. HAMKA

KETUA PROGRAM STUDI			
NO	FAKULTAS	JENIS KELAMIN	
		LAKI-LAKI	PEREMPUAN
1	Fakultas Keguruan dan Ilmu Pendidikan	5	7
2	Fakultas Ekonomi dan Bisnis	3	2
3	Fakultas Teknik	3	-
4	Fakultas Farmasi dan Sains	-	3
5	Fakultas Ilmu-Ilmu Kesehatan	-	2
6	Fakultas Ilmu Sosial dan Ilmu Politik	-	1
7	Fakultas Agama Islam	1	3
8	Fakultas Psikologi	-	1
9	Fakultas Kedokteran	-	3
10	Sekolah Pascasarjana	4	5
JUMLAH		16	27
PROSENTASE		37%	63%



PROFIL GENDER UNIVERSITAS MUHAMMADIYAH PROF. DR. HAMKA



Gambar 3.1
Diagram terpilah gender Ketua Program Studi
Universitas Muhammadiyah Prof. DR. HAMKA

Berdasarkan Data yang terlihat Tabel 3.1 dan Gambar 3.1 menunjukkan bahwa untuk Ketua Program Studi di UHAMKA didominasi oleh Perempuan terlihat dengan perbandingan prosentase 63% Ketua Program Studi Perempuan dan 37% Ketua Program Studi laki-laki,



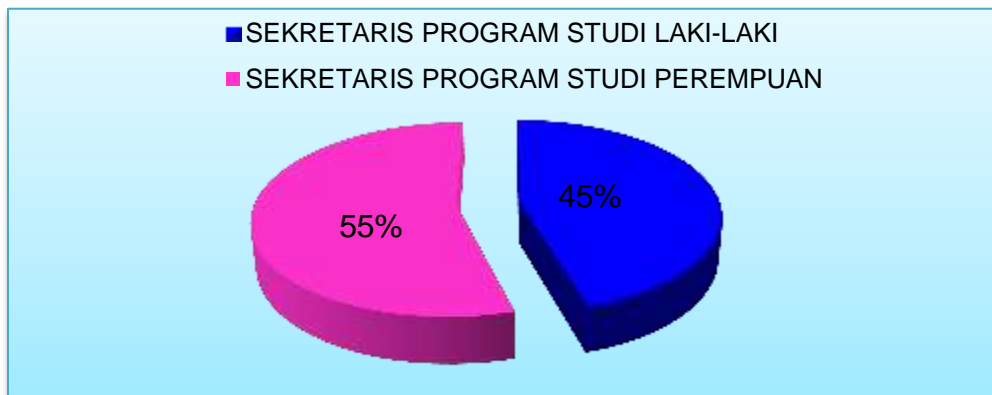
PROFIL GENDER UNIVERSITAS MUHAMMADIYAH PROF. DR. HAMKA

Tabel 3.2
Data Sekretaris Program Studi
Universitas Muhammadiyah Prof. DR. HAMKA

SEKRETARIS PROGRAM STUDI			
NO	FAKULTAS	JENIS KELAMIN	
		LAKI-LAKI	PEREMPUAN
1	Fakultas Keguruan dan Ilmu Pendidikan	2	4
2	Fakultas Ekonomi dan Bisnis	1	-
3	Fakultas Teknik	1	-
4	Fakultas Farmasi dan Sains	1	1
5	Fakultas Ilmu-Ilmu Kesehatan	-	1
6	Fakultas Ilmu Sosial dan Ilmu Politik	-	-
7	Fakultas Agama Islam	-	-
8	Fakultas Psikologi	-	-
9	Fakultas Kedokteran	-	-
10	Sekolah Pascasarjana	-	-
JUMLAH		5	6
PROSENTASE		45%	55%



PROFIL GENDER UNIVERSITAS MUHAMMADIYAH PROF. DR. HAMKA



Gambar 3.2
Diagram terpilah gender Sekretaris Program Studi
Universitas Muhammadiyah Prof. DR. HAMKA

Dan untuk Sekretaris Program Studi pun terlihat sama lebih banyak perempuan daripada laki-laki dengan perbandingan 55% sekretaris program studi perempuan dan 45% sekretaris program studi laki-laki.



PROFIL GENDER UNIVERSITAS MUHAMMADIYAH PROF. DR. HAMKA

IV. KEPEMIMPINAN TENAGA KEPENDIDIKAN FAKULTAS

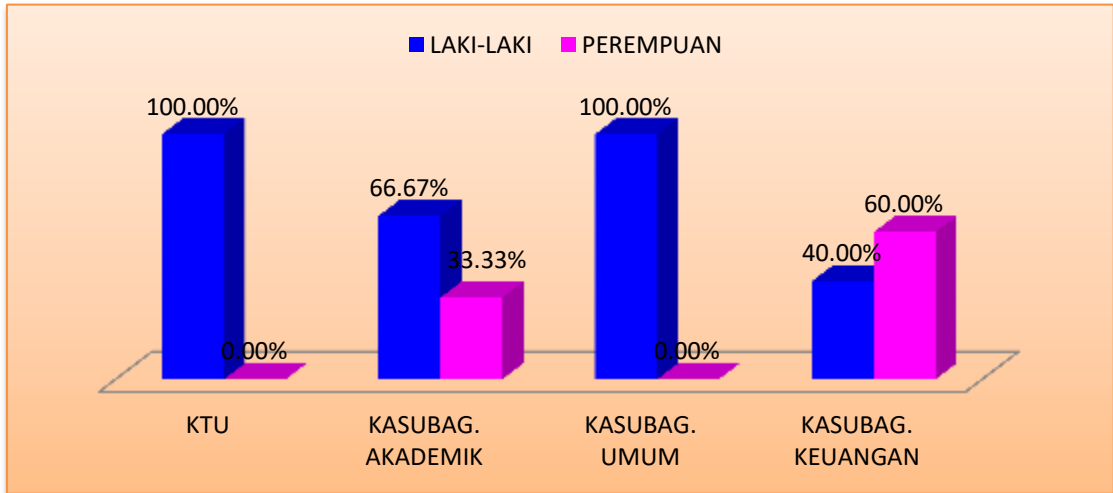
Kepemimpinan Tenaga Kependidikan yang tersebar di 9 (sembilan) Fakultas dan 1 (satu) Sekolah Pascasarjana UHAMKA terdiri dari Kepala Tata Usaha, Kepala sub bagian Akademik, Kepala Sub Bagian Umum dan Kepala Sub Bagian Keuangan. dan berikut data terpilah untuk Kepemimpinan Tenaga Kependidikan Fakultas di UHAMKA:

Tabel 4
Kepemimpinan Tenaga Kependidikan Fakultas
Universitas Muhammadiyah Prof. DR. HAMKA

NO	JABATAN	JENIS KELAMIN	
		LAKI-LAKI	PEREMPUAN
1	Kepala Tata Usaha	10	-
2	Kepala Sub Bagian Akademik	6	3
3	Kepala Sub Bagian Umum	2	-
4	Kepala Sub Bagian Keuangan	4	6
JUMLAH		22	9
PROSENTASE		71%	29%



PROFIL GENDER UNIVERSITAS MUHAMMADIYAH PROF. DR. HAMKA



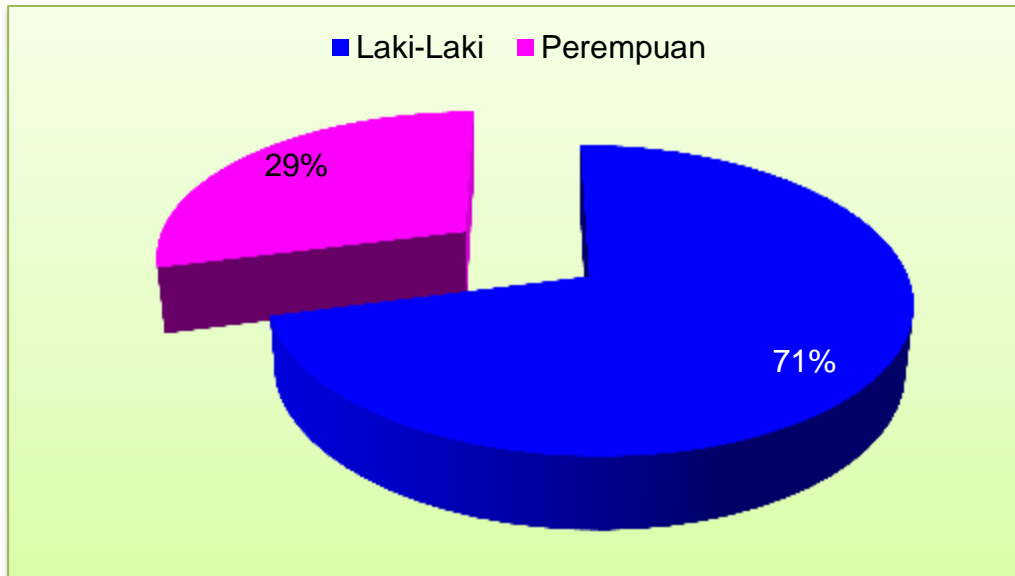
Gambar 4.1
Grafik Kepemimpinan Tenaga Kependidikan Fakultas
Universitas Muhammadiyah Prof. DR. HAMKA

Dari data terpilah tersebut, di dapat untuk Kepala Tata Usaha 100% dipimpin oleh laki laki, Kepala sub bagian Akademik 66,67% dipimpin laki-laki, 33,33% dipimpin oleh perempuan, Kepala sub bagian umum 100% dipimpin laki-laki, dan Kepala sub bagian umum 60% dipimpin oleh Perempuan, 40% dipimpin laki-laki.



PROFIL GENDER UNIVERSITAS MUHAMMADIYAH PROF. DR. HAMKA

Dari data di atas dapat disimpulkan bahwa pada Kepimpinan Tenaga Kependidikan Fakultas di UHAMKA lebih banyak dipimpin oleh laki-laki daripada perempuan, seperti terlihat pada diagram di bawah ini.



Gambar 4.2
Diagram Kepemimpinan Tenaga Kependidikan Fakultas
Universitas Muhammadiyah Prof. DR. HAMKA



PROFIL GENDER UNIVERSITAS MUHAMMADIYAH PROF. DR. HAMKA

V. KEPEMIMPINAN STRUKTURAL DAN TEKNIS UNIVERSITAS

UHAMKA dalam melaksanakan tugas pokok dan fungsi sebagai Perguruan Tinggi dibantu oleh beberapa Lembaga, Unit, Bidang, Biro, sebagai bagian Struktural dan Teknis di UHAMKA, dan berikut data Kepemimpinan Struktural dan Teknis yang terdapat di UHAMKA.

Tabel 5
Kepemimpinan Struktural dan Teknis Universitas

No	Jabatan	Jenis Kelamin	
		Laki-Laki	Perempuan
1	Kepala Biro Umum	1	-
2	Kepala Bagian Kepegawaian	-	1
3	Kepala Bagian Tata Laksana	-	1
4	Kepala Bagian Rumah Tangga	1	-
5	Kepala Biro Akademik Dan Kemahasiswaan	1	-
6	Kepala Bagian Akademik	-	1



PROFIL GENDER UNIVERSITAS MUHAMMADIYAH PROF. DR. HAMKA

No	Jabatan	Jenis Kelamin	
		Laki-Laki	Perempuan
7	Kepala Bagian Mahasiswa Dan Alumni	-	1
8	Kepala Bagian Sistem Informasi, Akreditasi dan Pelaporan	1	-
9	Kepala Biro Keuangan	1	-
10	Kepala Bagian Kas	-	1
11	Kepala Bagian Verifikasi dan Anggaran	-	1
12	Kepala Bagian Akuntansi dan Pelaporan	-	1
13	Kepala Biro Kerjasama, Humas, dan Promosi	1	-
14	Kepala Bagian KUI	1	-
15	Kepala Bagian HUMAS	-	1
16	Kepala Bagian Promosi	1	-
17	Kepala Bagian Kerjasama	-	1
18	Kepala Biro Pengembangan dan Pengelolaan Aset Khusus	1	-
19	Kepala Biro Sumber Daya Manusia	1	-
20	Kepala Bagian Pembinaan dan Pemberdayaan Dosen	1	1



PROFIL GENDER UNIVERSITAS MUHAMMADIYAH PROF. DR. HAMKA

No	Jabatan	Jenis Kelamin	
		Laki-Laki	Perempuan
21	Ketua Lembaga Penjamin Mutu	1	-
22	Sekretaris Lembaga Penjamin Mutu	1	1
23	Divisi Monitoring, Evaluasi dan Audit Internal	-	1
24	Divisi Pengembangan dan Pengajaran	1	-
25	Divisi Sistem Penjaminan Mutu Eksternal (SPME) dan Akreditasi	-	1
26	Ketua Lembaga Penelitian dan Pengembangan	-	1
27	Sekretaris Lembaga Penelitian dan Pengembangan	1	-
28	Divisi SIMAKIP	1	-
29	Divisi SIMLITABMAS	-	1
30	Kepala UPT Perpustakaan	-	1
31	Koordinator UPT tiap fakultas	3	2
32	Staf	10	12
33	Kepala UPT Penerbitan dan Percetakan	1	-
34	Koordinator Pengelollan Tabloid	1	-
35	Staf	1	-

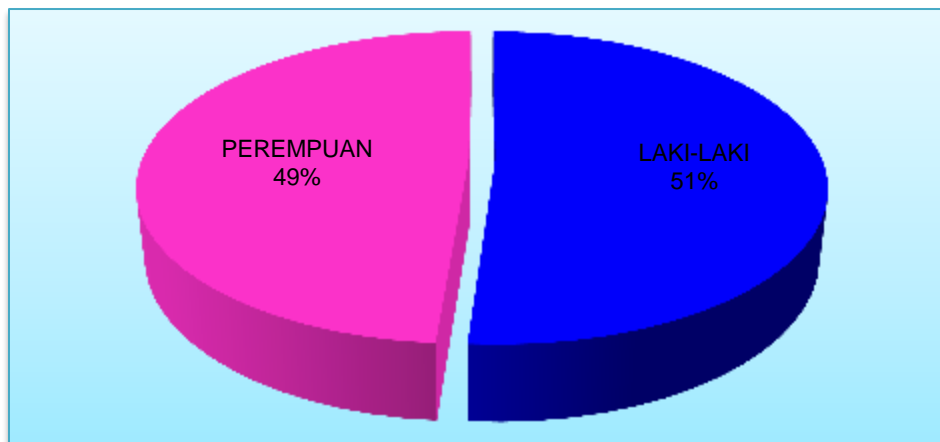


PROFIL GENDER UNIVERSITAS MUHAMMADIYAH PROF. DR. HAMKA

No	Jabatan	Jenis Kelamin	
		Laki-Laki	Perempuan
36	Kepala UPT. Rusunawa	1	-
37	Koordinator	1	1
38	Staf	1	-
39	Kepala UPT P2b	1	-
40	Sekretaris	-	1
41	Staf	-	1
42	Kepala Badan Pengembangan Teknologi Informasi	1	-
43	Koordinator Jarkom	1	-
44	Staf	3	-
45	Perawat Poliklinik	-	3
46	Dokter Poliklinik	1	4
TOTAL		42	40
PROSENTASE		51%	49%



PROFIL GENDER UNIVERSITAS MUHAMMADIYAH PROF. DR. HAMKA



Gambar 5
Diagram Kepemimpinan Struktural dan Teknis Universitas
Universitas Muhammadiyah Prof. DR. HAMKA

Dari data di atas, terlihat bahwa pada Kepemimpinan struktural dan Teknis UHAMKA, antara laki-laki dan perempuan hampir setara, laki-laki 51% dan perempuan 49%, seperti terlihat pada gambar VI di atas.



PROFIL GENDER UNIVERSITAS MUHAMMADIYAH PROF. DR. HAMKA

VI. KEPEMIMPINAN NON STRUKTURAL UNIVERSITAS

UHAMKA sebagai sebagai Perguruan Tinggi dalam melaksanakan aktivitas dibantu oleh beberapa Lembaga, Pusat Studi, sebagai bagian dari Non Struktural di UHAMKA, dan berikut data Kepemimpinan Non Struktural yang terdapat di UHAMKA.

Tabel 6
Kepemimpinan Non Struktural
Universitas Muhammadiyah Prof. DR. HAMKA

NO	JABATAN	JENIS KELAMIN	
		LAKI-LAKI	PEREMPUAN
1	Pusat Studi Buya HAMKA		
	a. Kepala	1	-
	b. Sekretaris	1	-
	c. Staf	1	-
2	Pusat Studi Gender dan Perlindungan Anak		
	a. Kepala	-	1
	b. Sekretaris	-	1
	c. Staf	1	-

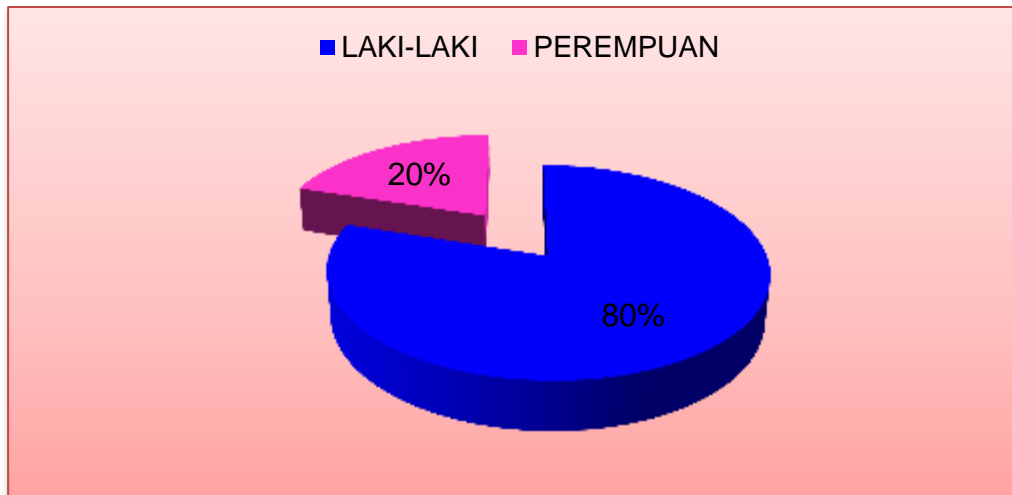


PROFIL GENDER UNIVERSITAS MUHAMMADIYAH PROF. DR. HAMKA

NO	JABATAN	JENIS KELAMIN	
		LAKI-LAKI	PEREMPUAN
3	Pusat Neurosains		
	a. Kepala	1	-
	b. Staf	-	-
4	TIM ISRN		
	a. Kepala	1	-
	b. Staf	1	-
5	PUSAT PEMBINAAN DAN PENGEMBANGAN KEMAHASISWAAN DAN ALUMNI		
	a. Kepala	1	-
	b. Sekretaris	1	-
	c. Staf	-	-
6	PUSAT KEWIRAUSAHAAN DAN KARIR MAHASISWA		
	a. Kepala	-	1
	b. Koordinator	2	-
	c. Staf	1	-
TOTAL		12	3
PROSENTASE		80%	20%



PROFIL GENDER UNIVERSITAS MUHAMMADIYAH PROF. DR. HAMKA



Gambar 6
Diagram Kepemimpinan Non Struktural
Universitas Muhammadiyah Prof. DR. HAMKA

Dari data di atas, terlihat bahwa pada Kepemimpinan non struktural di UHAMKA, antara laki-laki dan perempuan lebih banyak laki-laki dengan prosentase 80%, dan perempuan hanya 20%:



PROFIL GENDER UNIVERSITAS MUHAMMADIYAH PROF. DR. HAMKA

VII. DOSEN DAN KARYAWAN

A DOSEN UHAMKA

1. Rekapitulasi Sebaran Dosen

Dosen adalah pendidik profesional dan ilmuwan dengan tugas utama mentransformasikan, mengembangkan, dan menyebarkan ilmu pengetahuan, teknologi, dan seni melalui pendidikan, penelitian, dan pengabdian kepada masyarakat, Pelaksanaan pembelajaran di UHAMKA dilaksanakan oleh dosen sesuai dengan rumpun dan bidang keilmuan.

UHAMKA memiliki dosen tetap berjumlah 587 dosen, yang tersebar di 9 (sembilan) Fakultas dan 1 (satu) sekolah Pascasarjana. Adapun penyebaran dapat dilihat pada diagram berikut:



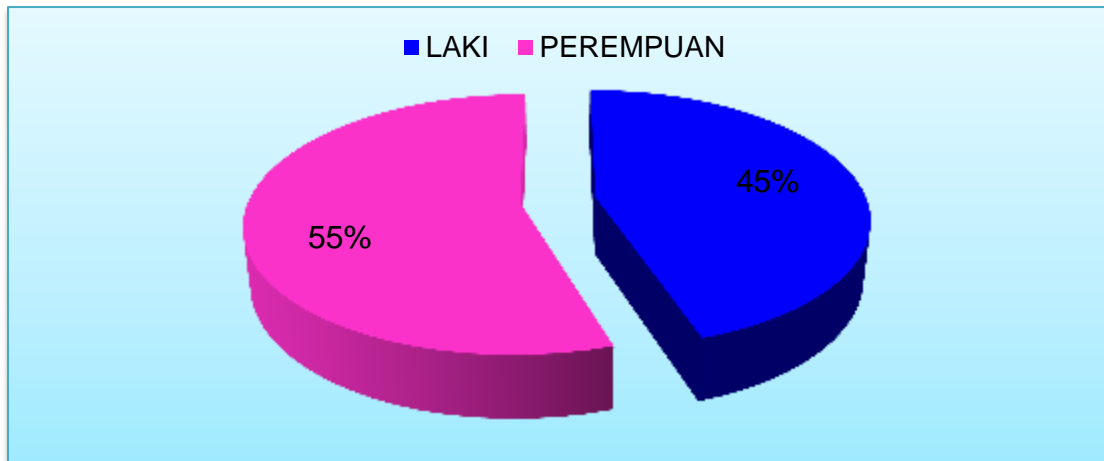
PROFIL GENDER UNIVERSITAS MUHAMMADIYAH PROF. DR. HAMKA

Tabel 7
Rekapitulasi sebaran dosen
Universitas Muhammadiyah Prof. DR. HAMKA

NO	FAKULTAS	JUMLAH PENGAJAR		
		LAKI	PEREMPUAN	Σ
1	Fakultas Keguruan dan Ilmu Pendidikan	81	117	198
2	Fakultas Ekonomi dan Bisnis	47	15	62
3	Fakultas Teknik	20	10	30
4	Fakultas Farmasi dan Sains	17	70	87
5	Fakultas Ilmu-Ilmu Kesehatan	15	45	60
6	Fakultas Ilmu Sosial dan Ilmu Politik	13	8	21
7	Fakultas Agama Islam	19	9	28
8	Fakultas Psikologi	6	8	14
9	Fakultas Kedokteran	16	20	36
10	Sekolah Pascasarjana	30	21	51
TOTAL		264	323	587
PRSENTASE		45%	55%	100%



PROFIL GENDER UNIVERSITAS MUHAMMADIYAH PROF. DR. HAMKA



Gambar 7.1
Diagram Prosentasi Dosen
Universitas Muhammadiyah Prof. DR. HAMKA

Dari data yang diperoleh dan diterjemahkan pada Tabel 7 dan Gambar 7.1 terlihat bahwa seluruh Dosen di UHAMKA lebih banyak perempuan daripada laki-laki, dengan perbandingan prosentase 55% Dosen perempuan, dan 45% Dosen laki-laki.



PROFIL GENDER UNIVERSITAS MUHAMMADIYAH PROF. DR. HAMKA

Dan berikut digambarkan Data terpilah Dosen UHAMKA, per Fakultas:

a. Fakultas Keguruan dan Ilmu Pendidikan (FKIP) UHAMKA



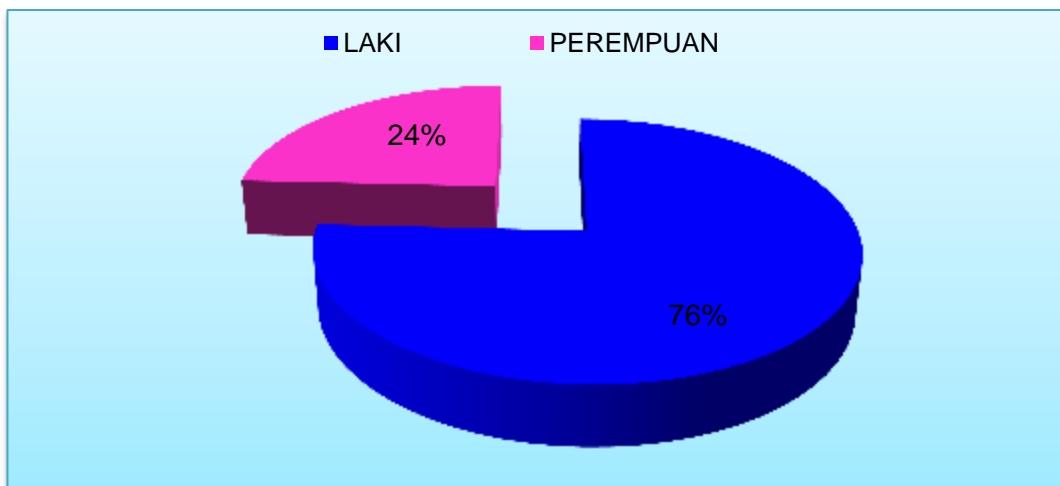
Gambar 7.2
Diagram Prosentasi Sebaran Dosen
Fakultas Keguruan dan Ilmu Pendidikan (FKIP) UHAMKA

Seperti terlihat pada gambar di samping, pada FKIP UHAMKA lebih banyak Dosen Perempuan, dengan prosentase 59% Dosen perempuan, 41% Dosen Laki-laki.



PROFIL GENDER UNIVERSITAS MUHAMMADIYAH PROF. DR. HAMKA

b. Fakultas Ekonomi dan Bisnis (FEB) UHAMKA



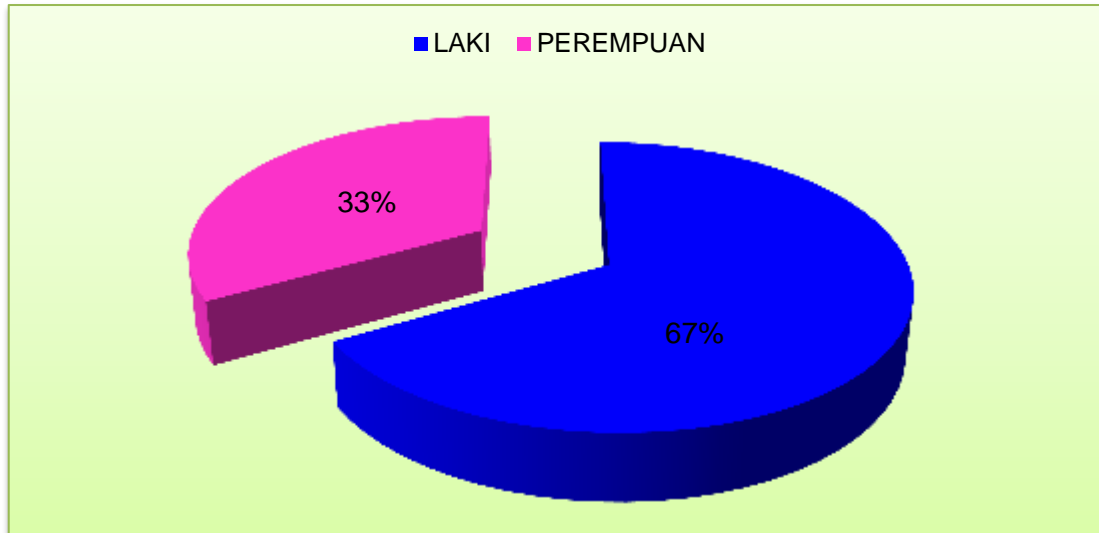
Gambar 7.3
Diagram Prosentasi Sebaran Dosen
Fakultas Ekonomi Bisnis (FEB) UHAMKA

Pada FEB UHAMKA, lebih banyak Dosen Laki-laki daripada perempuan dengan perbandingan prosentase 76% Dosen Laki-laki, dan 24% Dosen perempuan



PROFIL GENDER UNIVERSITAS MUHAMMADIYAH PROF. DR. HAMKA

c. Fakultas Teknik (FT) UHAMKA



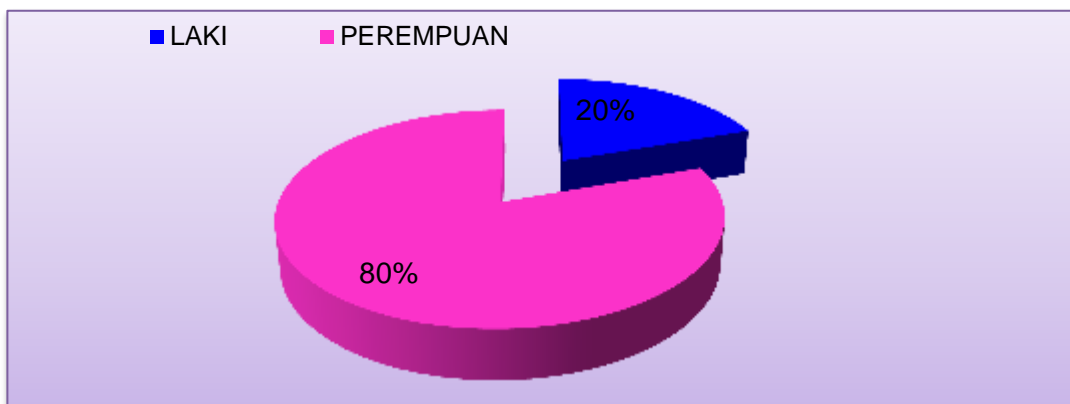
Gambar 7.4
Diagram Presentasi Sebaran Dosen
Fakultas Teknik (FT) UHAMKA

Pada FT UHAMKA, lebih banyak Dosen Laki-laki daripada Perempuan dengan perbandingan presentase 67% Dosen Laki-laki dan 33% Dosen Perempuan



PROFIL GENDER UNIVERSITAS MUHAMMADIYAH PROF. DR. HAMKA

d. Fakultas Farmasi dan Sains UHAMKA



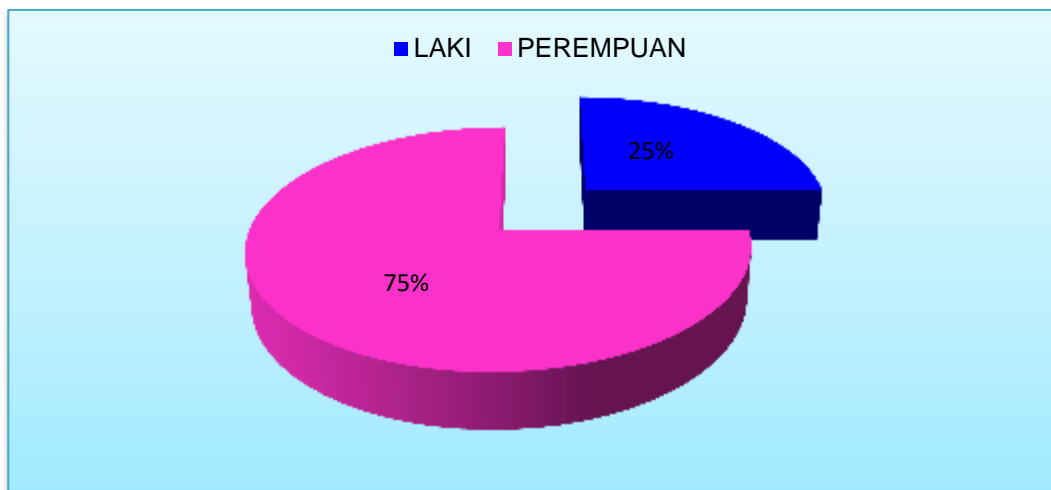
Gambar 7.5
Diagram Prosentasi Sebaran Dosen
Fakultas Farmasi dan Sains UHAMKA

Pada Fakultas Farmasi dan Sains UHAMKA lebih banyak Dosen Perempuan daripada Dosen laki-laki, dengan prosentase 80% Dosen Perempuan dan 20% Dosen laki-laki



PROFIL GENDER UNIVERSITAS MUHAMMADIYAH PROF. DR. HAMKA

e. Fakultas Ilmu-Ilmu Kesehatan (FIKES) UHAMKA



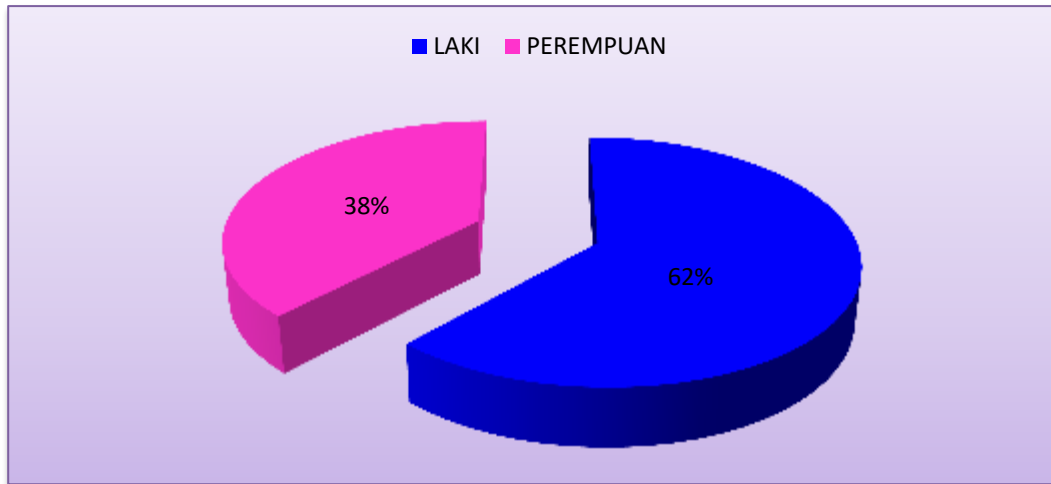
Gambar 7.6
Diagram Prosentasi Sebaran Dosen
Fakultas Ilmu-Ilmu Kesehatan (FIKES) UHAMKA

Pada FIKES UHAMKA lebih banyak dosen Perempuan daripada Dosen Laki-laki, dengan prosentase 75% Dosen Perempuan dan 25% Dosen laki-laki.



PROFIL GENDER UNIVERSITAS MUHAMMADIYAH PROF. DR. HAMKA

f. Fakultas Ilmu Sosial dan Ilmu Politik (FISIP) UHAMKA



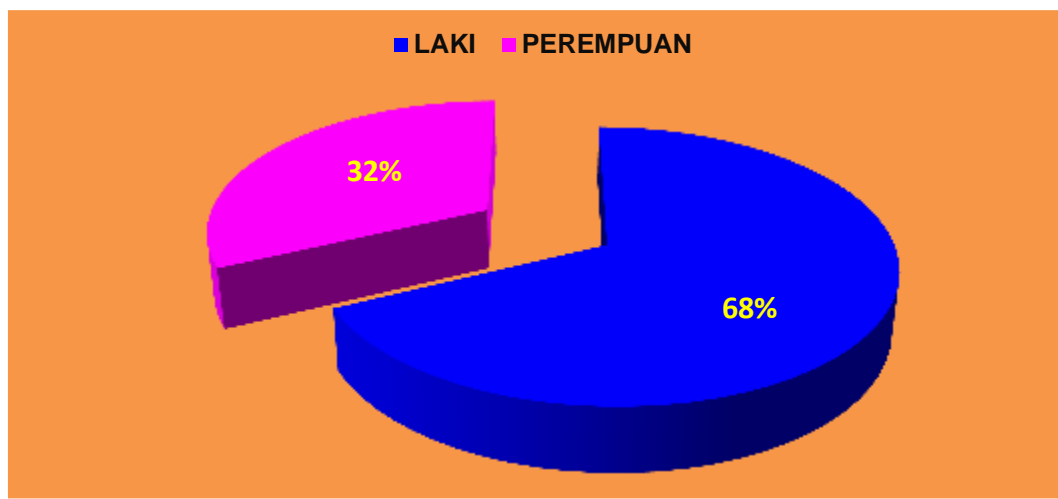
Gambar 7.7
Diagram Prosentasi Sebaran Dosen
Fakultas Ilmu Sosial dan Ilmu Politik (FISIP) UHAMKA

Pada FISIP UHAMKA lebih banyak Dosen laki-laki daripada Dosen perempuan, dengan prosentase 62% Dosen laki-laki, 38% Dosen perempuan.



PROFIL GENDER UNIVERSITAS MUHAMMADIYAH PROF. DR. HAMKA

g. Fakultas Agama Islam (FAI) UHAMKA



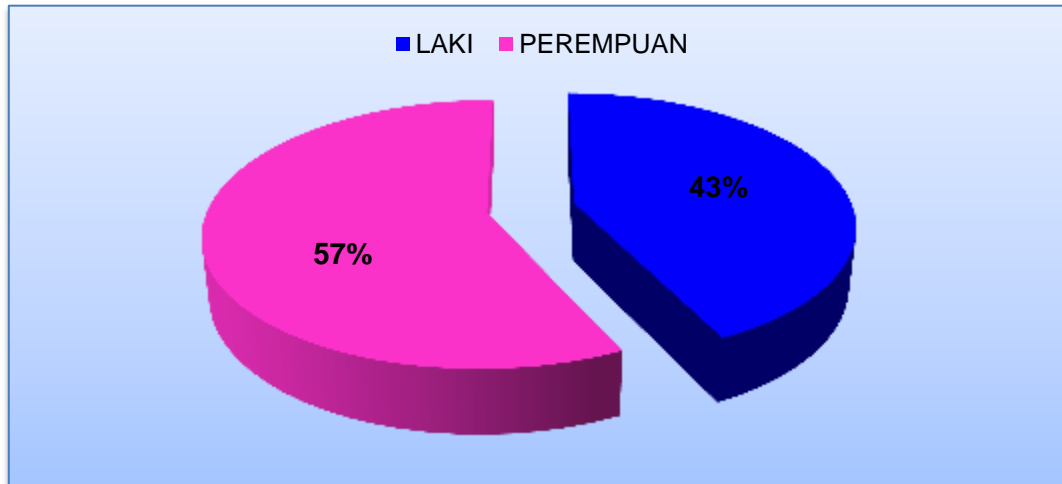
Gambar 7.8
Diagram Prosentasi Sebaran Dosen
Fakultas Agama Islam (FAI) UHAMKA

Pada FAI UHAMKA lebih banyak Dosen Laki-laki daripada Dosen Perempuan, dengan prosentase 68% Dosen laki-laki, dan 32% Dosen perempuan



PROFIL GENDER UNIVERSITAS MUHAMMADIYAH PROF. DR. HAMKA

h. Fakultas Psikologi UHAMKA



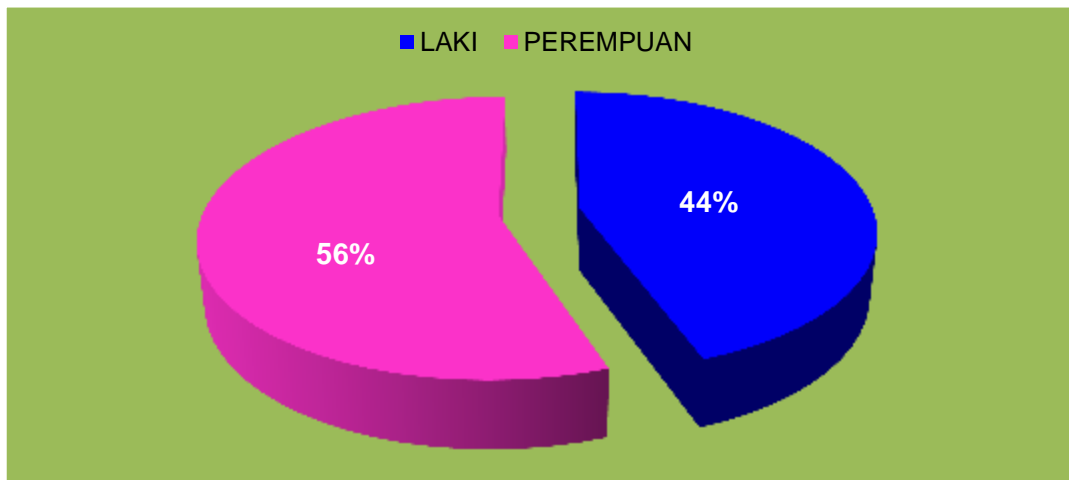
Gambar 7.9
Diagram Prosentasi Sebaran Dosen
Fakultas Psikologi UHAMKA

Pada Fakultas Psikologi UHAMKA lebih banyak Dosen Perempuan daripada Dosen laki-laki, dengan perbandingan 57% Dosen Laki-laki dan 43% Dosen Perempuan



PROFIL GENDER UNIVERSITAS MUHAMMADIYAH PROF. DR. HAMKA

i. Fakultas Kedokteran UHAMKA



Gambar 7.10
Diagram Prosentasi Sebaran Dosen
Fakultas Kedokteran UHAMKA

Pada Fakultas Kedokteran UHAMKA lebih banyak Dosen Perempuan daripada Dosen laki-laki, dengan perbandingan 56% Dosen Laki-laki dan 44% Dosen Perempuan.



PROFIL GENDER UNIVERSITAS MUHAMMADIYAH PROF. DR. HAMKA

j. Sekolah Pascasarjana



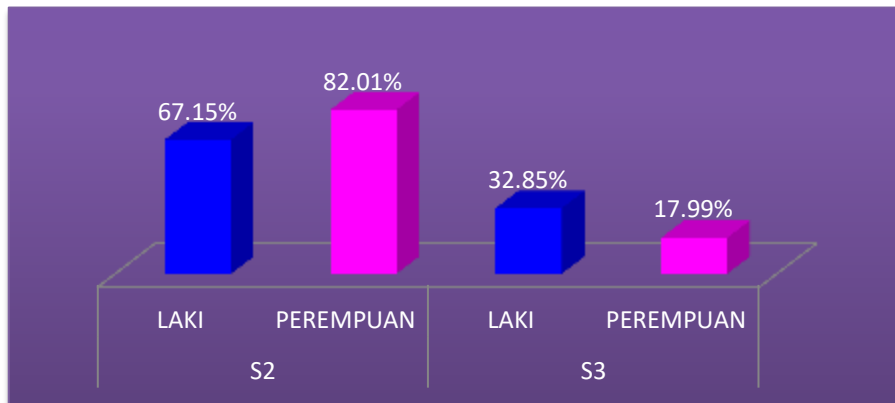
Gambar 7.11
Diagram Prosentasi Sebaran Dosen
di Pascasarjana UHAMKA

Dan Pascasarjana UHAMKA lebih banyak Dosen Laki-laki daripada Dosen Perempuan, dengan perbandingan 59% Dosen Laki-laki, 41% Dosen Perempuan.



PROFIL GENDER UNIVERSITAS MUHAMMADIYAH PROF. DR. HAMKA

2. Kualifikasi Pendidikan Dosen UHAMKA



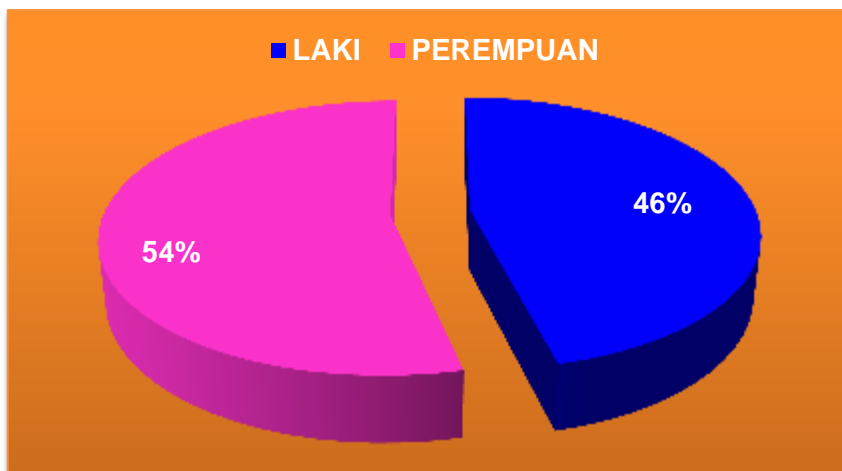
Gambar 7.12
Grafik Prosentasi Kualifikasi Pendidikan Dosen
Universitas Muhammadiyah Prof. DR. HAMKA

Berdasarkan Gambar Grafik di atas, menunjukkan Kualifikasi Pendidikan Dosen UHAMKA untuk Strata 2 (S2) lebih banyak perempuan daripada laki, dengan prosentase 82,01% untuk Dosen Perempuan dan 67,15% untuk Dosen Laki-laki, sedangkan untuk Strata 3 (S3) lebih banyak Dosen Laki-laki daripada Dosen Perempuan dengan prosentase 32,85% Dosen Laki-laki dan 17,99% Dosen Perempuan.



PROFIL GENDER UNIVERSITAS MUHAMMADIYAH PROF. DR. HAMKA

3. Kualifikasi Dosen UHAMKA yang Bersertifikasi



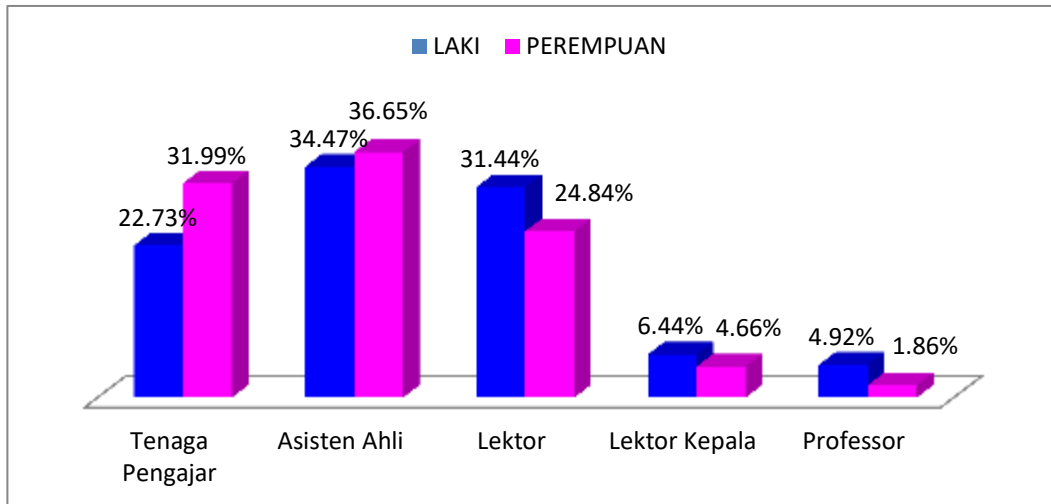
Gambar 7.13
Diagram Kualifikasi Dosen yang Bersertifikasi
Universitas Muhammadiyah Prof. DR. HAMKA

Untuk Dosen UHAMKA yang sudah bersertifikasi, sesuai data yang didapat, bahwa untuk Dosen yang sudah bersertifikasi di UHAMKA lebih banyak Dosen Perempuan daripada laki-laki, yaitu dengan perbandingan 54% untuk Dosen Perempuan dan 46% Dosen Laki-laki, seperti terlihat pada gambar di samping:



PROFIL GENDER UNIVERSITAS MUHAMMADIYAH PROF. DR. HAMKA

4. Jabatan Fungsional Dosen



Gambar 7.14
Grafik Jabatan Fungsional Dosen
Universitas Muhammadiyah Prof. DR. HAMKA

Seperti terlihat pada gambar di atas, untuk Jabatan Fungsional Dosen (Tenaga Pengajar dan Asisten Ahli) lebih banyak perempuan, sedangkan Jabatan Fungsional Dosen (Lektor, Lektor Kepala dan Profesor) lebih banyak laki-laki.

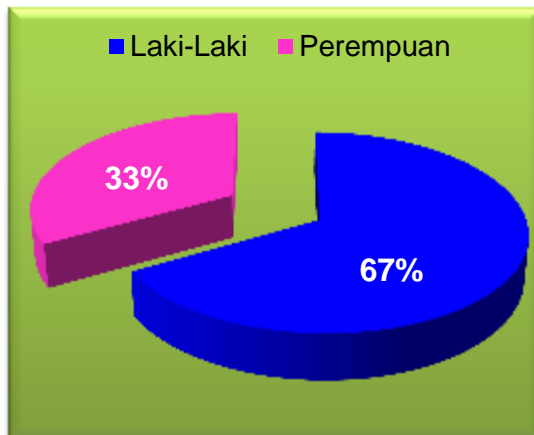


PROFIL GENDER UNIVERSITAS MUHAMMADIYAH PROF. DR. HAMKA

B KARYAWAN UHAMKA

Karyawan UHAMKA adalah mereka yang setelah memenuhi syarat-syarat yang ditentukan diangkat oleh Rektor sebagai pejabat yang berwenang dan disertai tugas pada UHAMKA yang ditetapkan dengan melaksanakan fungsi utamanya menyelenggarakan tugas-tugas dibidang Administrasi.

1. Prosentasi Karyawan UHAMKA



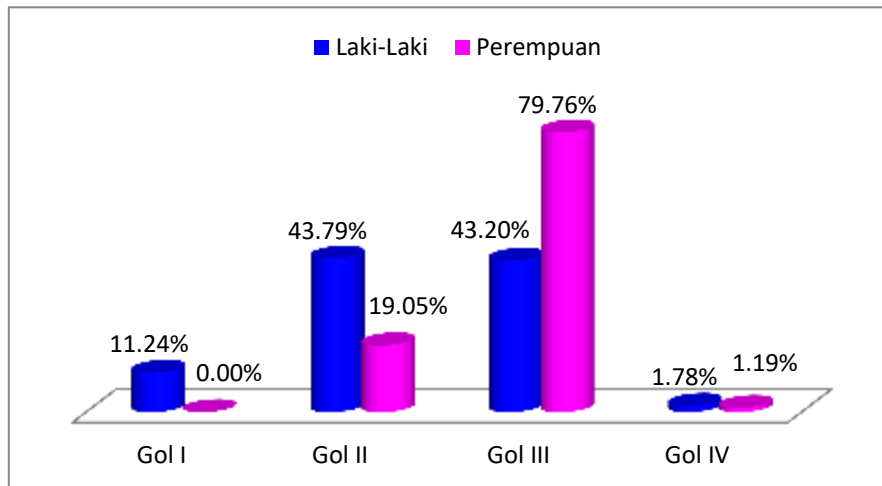
Gambar 7.15
Diagram Karyawan
Universitas Muhammadiyah Prof. DR. HAMKA

Berdasarkan data yang diperoleh dan diterjemahkan seperti yang terlihat pada gambar di samping, untuk Karyawan UHAMKA lebih banyak laki-laki dari pada perempuan, dengan perbandingan 67% untuk karyawan laki-laki dan 33% untuk karyawa perempuan.



PROFIL GENDER UNIVERSITAS MUHAMMADIYAH PROF. DR. HAMKA

2. Pangkat Golongan Karyawan UHAMKA



Gambar 7.16
Grafik Pangkat Golongan Karyawan
Universitas Muhammadiyah Prof. DR. HAMKA

Seperti terlihat pada gambar di atas, untuk pangkat golongan karyawan UHAMKA, Golongan I, II dan IV paling banyak karyawan laki-laki, perempuan paling banyak hanya di Gol III.



PROFIL GENDER UNIVERSITAS MUHAMMADIYAH PROF. DR. HAMKA

VIII. KEMAHASISWAAN

A JUMLAH MAHASISWA UHAMKA III TAHUN TERAKHIR

Mahasiswa adalah sebutan bagi orang yang sedang menempuh pendidikan tinggi di sebuah perguruan tinggi yang terdiri atas sekolah tinggi ataupun akademi, Sepanjang sejarah, mahasiswa di berbagai negara mengambil peran penting dalam sejarah suatu negara.

Mahasiswa memiliki organisasi kemahasiswaan sebagai wahana dan sarana pengembangan diri dan medium penyaluran aspirasi mahasiswa ke arah perluasan wawasan dan peningkatan kecendekiawanan serta integrasi kepribadian berdasarkan nilai-nilai budaya nasional, keislaman dan kemuhammadiyah dalam rangka membentuk akademisi muslim yang berakhlak mulia yang mampu memadukan akidah dan kemampuan ilmiah sesuai dengan fungsi dan sifatnya, organisasi kemahasiswaan di UHAMKA terdiri dari intra dan semi-intra.



PROFIL GENDER UNIVERSITAS MUHAMMADIYAH PROF. DR. HAMKA

Adapun jumlah mahasiswa UHAMKA dalam 3 (tiga) tahun terakhir (2016-2017, 2017-2018, 2018-2019) memiliki jumlah mahasiswa 49.335 Mahasiswa (laki-laki = 15.114, Perempuan = 34,221), dan berikut Tabel dan Gambar tentang mahasiswa UHAMKA per Fakultas dan Sekolah Pascasarjana:

Tabel 8.1
Jumlah Mahasiswa UHAMKA 3 (tiga) Tahun Terakhir

FAKULTAS	2016-2017		
	Laki-Laki	Perempuan	Jumlah
Fakultas Keguruan dan Ilmu Pendidikan	1257	4626	5883
Fakultas Ekonomi dan Bisnis	720	1241	1961
Fakultas Teknik	677	97	774
Fakultas Farmasi dan Sains	457	1905	2362
Fakultas Ilmu-Ilmu Kesehatan	226	1057	1283
Fakultas Ilmu Sosial dan Ilmu Politik	379	330	709
Fakultas Agama Islam	273	385	658
Fakultas Psikologi	114	344	458
Fakultas Kedokteran	16	44	60
Sekolah Pascasarjana	630	851	1481
Jumlah	4749	10880	15629
Prosentase	30,39%	69,61	100%



PROFIL GENDER UNIVERSITAS MUHAMMADIYAH PROF. DR. HAMKA

FAKULTAS	2017-2018		
	Laki-Laki	Perempuan	Jumlah
Fakultas Keguruan dan Ilmu Pendidikan	1213	4593	5806
Fakultas Ekonomi dan Bisnis	791	1311	2102
Fakultas Tehnik	805	121	926
Fakultas Farmasi dan Sains	428	1925	2353
Fakultas Ilmu-Ilmu Kesehatan	239	1238	1477
Fakultas Ilmu Sosial dan Ilmu Politik	478	416	894
Fakultas Agama Islam	298	422	720
Fakultas Psikologi	142	412	554
Fakultas Kedokteran	17	58	75
Sekolah Pascasarjana	486	716	1202
Jumlah	4897	11212	16109
Prosentase	30,40%	69,60%	100%

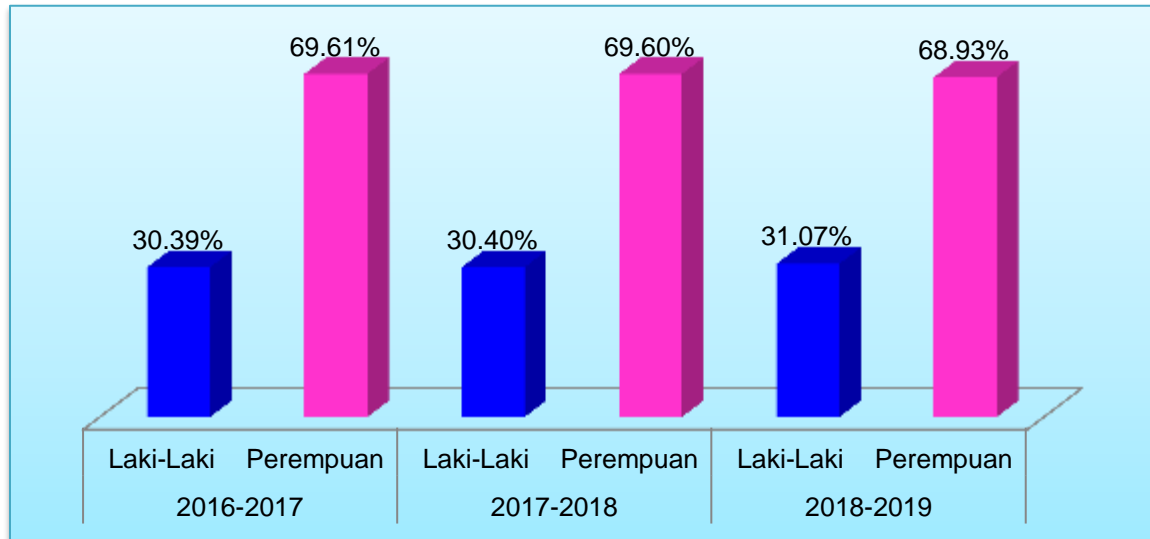


PROFIL GENDER UNIVERSITAS MUHAMMADIYAH PROF. DR. HAMKA

FAKULTAS	2018-2019		
	Laki-Laki	Perempuan	Jumlah
Fakultas Keguruan dan Ilmu Pendidikan	1161	4503	5664
Fakultas Ekonomi dan Bisnis	906	1558	2464
Fakultas Tehnik	992	142	1134
Fakultas Farmasi dan Sains	376	1848	2224
Fakultas Ilmu-Ilmu Kesehatan	265	1521	1786
Fakultas Ilmu Sosial dan Ilmu Politik	655	539	1194
Fakultas Agama Islam	385	520	905
Fakultas Psikologi	173	511	684
Fakultas Kedokteran	38	103	141
Sekolah Pascasarjana	517	884	1401
Jumlah	5468	12129	17597
Prosentase	31,07%	68,93%	100%



PROFIL GENDER UNIVERSITAS MUHAMMADIYAH PROF. DR. HAMKA



Gambar 8.1

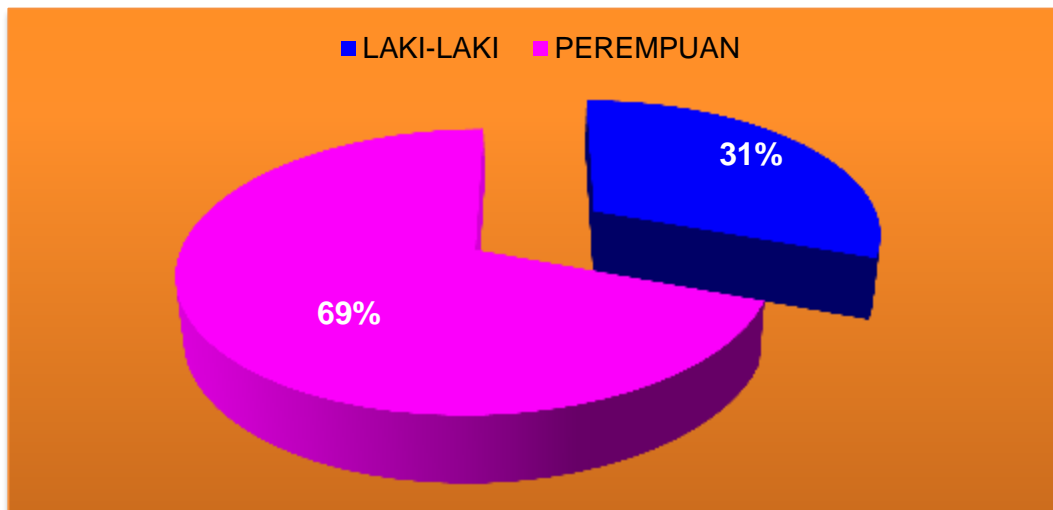
Grafik Prosentase Jumlah Mahasiswa UHAMKA 3 (tiga) Tahun Terakhir

Berdasarkan data yang diperoleh, Mahasiswa UHAMKA dalam 3 (tiga) tahun terakhir (2016-2017, 2017-2018, 2018-2019) terlihat bahwa mayoritas mahasiswa di UHAMKA lebih banyak perempuan.



PROFIL GENDER UNIVERSITAS MUHAMMADIYAH PROF. DR. HAMKA

Kesimpulan



Gambar 8.2
Diagram Jumlah Mahasiswa UHAMKA
3 (tiga) Tahun Terakhir

Dan disimpulkan dan diprosentasekan, mahasiswa UHAMKA lebih banyak perempuan dengan perbandingan prosentase 69% mahasiswa perempuan, dan 31% mahasiswa laki-laki, seperti terlihat pada gambar di atas:



PROFIL GENDER UNIVERSITAS MUHAMMADIYAH PROF. DR. HAMKA

Seperti disebutkan sebelumnya, bahwa UHAMKA memiliki 9 Fakultas dan 1 Sekolah Pascasarjana, dan masing-masing Fakultas dan Sekolah Pascasarjana, memiliki Data terpilah mahasiswa yang masing-masing Fakultas dan Pascasarjana berbeda, berikut Data terpilah mahasiswa dari masing-masing Fakultas dan Sekolah Pascasarjana UHAMKA:

1. Jumlah Mahasiswa UHAMKA per Fakultas dan Program Studi 3 (tiga) Tahun Terakhir
 - a. Fakultas Keguruan dan Ilmu Pendidikan (FKIP) UHAMKA

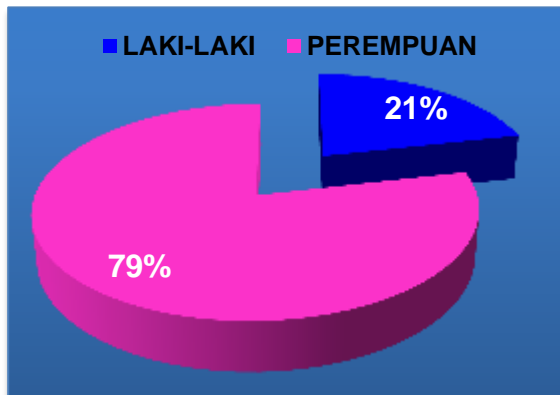
Tabel 8.2
Rekapitulasi Jumlah Mahasiswa FKIP UHAMKA Tahun 2016-2017

FAKULTAS	PROGRAM STUDI	JENIS KELAMIN		
		LAKI-LAKI	PEREMPUAN	Σ
FKIP	PGSD	371	1665	2036
	BK	115	496	611
	PG. PAUD	2	95	97
	PENDIDIKAN BAHASA DAN SASTRA INDONESIA	123	411	534
	PENDIDIKAN BAHASA INGGRIS	166	476	642
	PENDIDIKAN BAHASA JEPANG	43	93	136
	PENDIDIKAN SEJARAH	80	50	130



PROFIL GENDER UNIVERSITAS MUHAMMADIYAH PROF. DR. HAMKA

FAKULTAS	PROGRAM STUDI	JENIS KELAMIN		
		LAKI-LAKI	PEREMPUAN	Σ
	PENDIDIKAN GEOGRAFI	74	108	182
	PENDIDIKAN EKONOMI	66	290	356
	PENDIDIKAN MATEMATIKA	126	490	616
	PENDIDIKAN FISIKA	38	119	157
	PENDIDIKAN BIOLOGI	53	333	386
JUMLAH		1257	4626	5883
PROSENTASE		21%	79%	100%

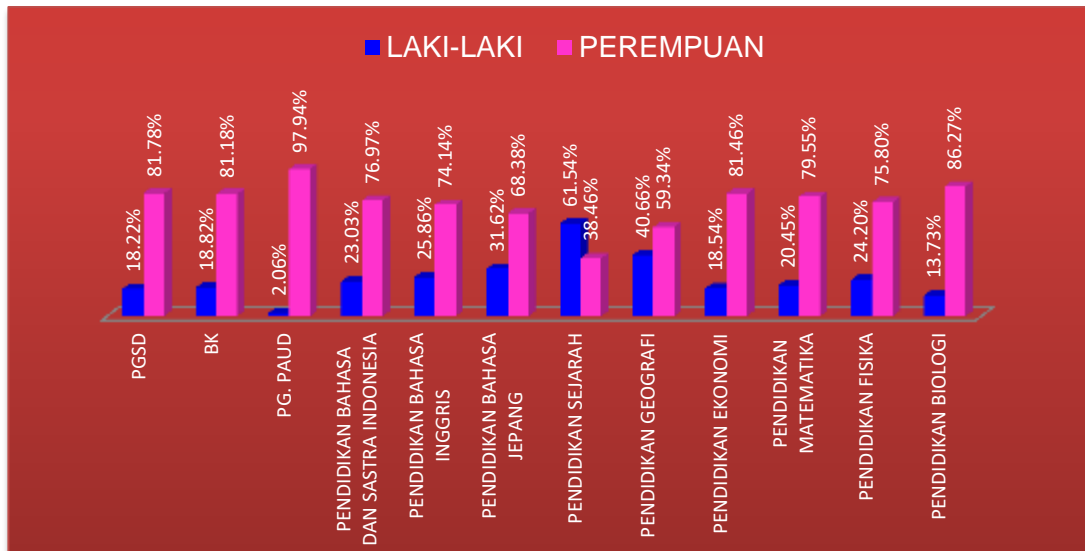


Mahasiswa FKIP UHAMKA pada tahun 2016-2017, mayoritas adalah mahasiswa Perempuan dengan perbandingan prosentase 79% mahasiswa perempuan, 21% mahasiswa laki-laki.

Gambar 8.3
Diagram Mahasiswa FKIP UHAMKA
Tahun Akademik 2016-2017



PROFIL GENDER UNIVERSITAS MUHAMMADIYAH PROF. DR. HAMKA



Gambar 8.4
Grafik Mahasiswa FKIP UHAMKA per Program Studi Tahun 2016-2017

Dan digambarkan dengan Grafik batang di atas, untuk data mahasiswa pada tahun 2016-2017, hanya di Program Studi Pendidikan Sejarah saja mahasiswa laki-laki lebih banyak dari mahasiswa perempuan, sedangkan 11 (sebelas) program studi lainnya, mayoritas adalah mahasiswa perempuan yang banyak.



PROFIL GENDER UNIVERSITAS MUHAMMADIYAH PROF. DR. HAMKA

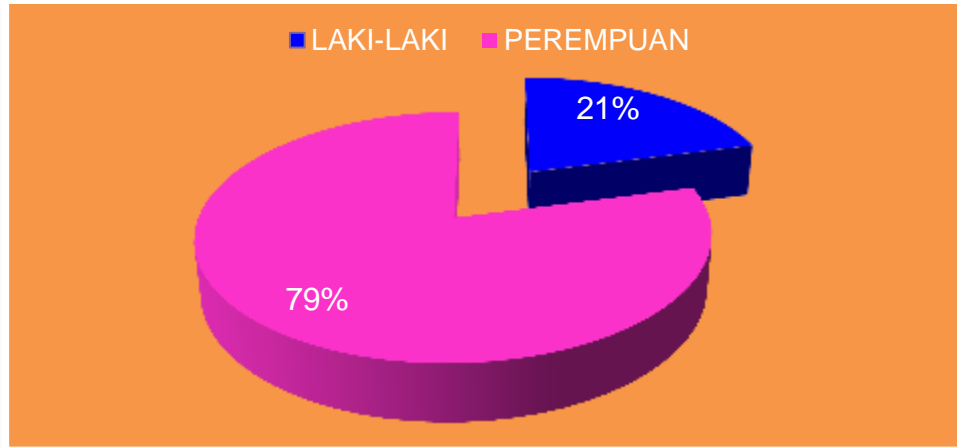
. Tabel 8.3

Rekapitulasi Jumlah Mahasiswa FKIP UHAMKA Tahun 2017-2018

FAKULTAS	PROGRAM STUDI	JENIS KELAMIN		
		LAKI-LAKI	PEREMPUAN	Σ
FKIP	PGSD	388	1654	2042
	BK	130	540	670
	PG. PAUD	3	116	119
	PENDIDIKAN BAHASA DAN SASTRA INDONESIA	112	393	505
	PENDIDIKAN BAHASA INGGRIS	143	426	569
	PENDIDIKAN BAHASA JEPANG	36	78	114
	PENDIDIKAN SEJARAH	87	58	145
	PENDIDIKAN GEOGRAFI	54	115	169
	PENDIDIKAN EKONOMI	63	280	343
	PENDIDIKAN MATEMATIKA	102	491	593
	PENDIDIKAN FISIKA	41	114	155
	PENDIDIKAN BIOLOGI	54	328	382
JUMLAH		1213	4593	5806
PROSENTASE		21%	79%	100%



PROFIL GENDER UNIVERSITAS MUHAMMADIYAH PROF. DR. HAMKA

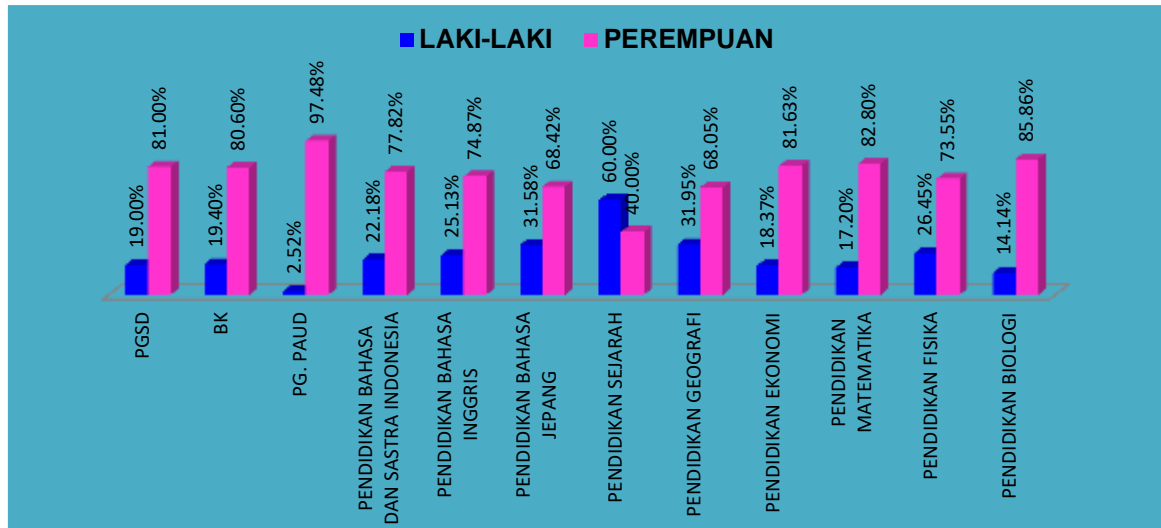


Gambar 8.5
Diagram Mahasiswa FKIP UHAMKA
Tahun Akademik 2017-2018

Sama seperti tahun sebelumnya, Mahasiswa FKIP UHAMKA pada tahun 2017-2018, mayoritas adalah mahasiswa Perempuan dengan perbandingan prosentase 79% mahasiswa perempuan, 21% mahasiswa laki-laki.



PROFIL GENDER UNIVERSITAS MUHAMMADIYAH PROF. DR. HAMKA



Gambar 8.6
Grafik Mahasiswa FKIP UHAMKA
Program Studi Tahun 2017-2018

Sama seperti tahun sebelumnya, sesuai Grafik batang di atas, untuk data mahasiswa pada tahun 2017-2018, hanya di Program Studi Pendidikan Sejarah saja mahasiswa laki-laki lebih banyak dari mahasiswa perempuan, sedangkan 11 (sebelas) program studi lainnya, mayoritas adalah mahasiswa perempuan yang banyak.



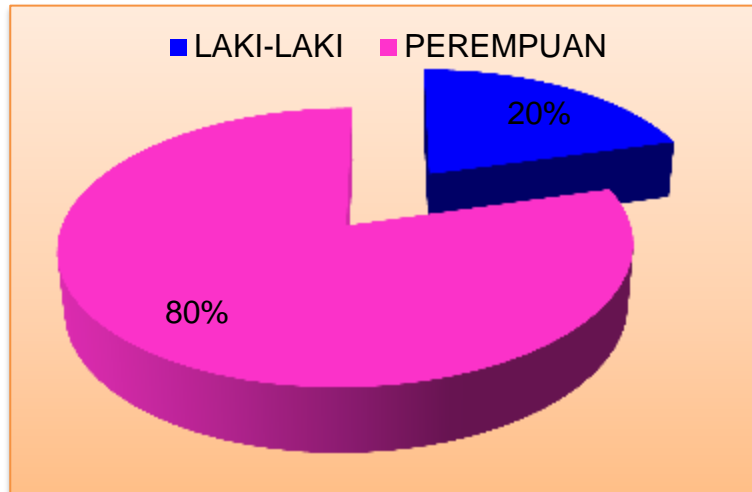
PROFIL GENDER UNIVERSITAS MUHAMMADIYAH PROF. DR. HAMKA

Tabel 8.4
Rekapitulasi Jumlah Mahasiswa FKIP UHAMKA Tahun 2018-2019

FAKULTAS	PROGRAM STUDI	JENIS KELAMIN		
		LAKI-LAKI	PEREMPUAN	Σ
FKIP	PGSD	333	1560	1893
	BK	115	522	637
	PG. PAUD	4	129	133
	PENDIDIKAN BAHASA DAN SASTRA INDONESIA	108	397	505
	PENDIDIKAN BAHASA INGGRIS	152	475	627
	PENDIDIKAN BAHASA JEPANG	38	79	117
	PENDIDIKAN SEJARAH	108	70	178
	PENDIDIKAN GEOGRAFI	55	117	172
	PENDIDIKAN EKONOMI	59	285	344
	PENDIDIKAN MATEMATIKA	111	470	581
	PENDIDIKAN FISIKA	29	109	138
	PENDIDIKAN BIOLOGI	49	290	339
JUMLAH		1161	4503	5664
PROSENTASE		20%	80%	100%



PROFIL GENDER UNIVERSITAS MUHAMMADIYAH PROF. DR. HAMKA

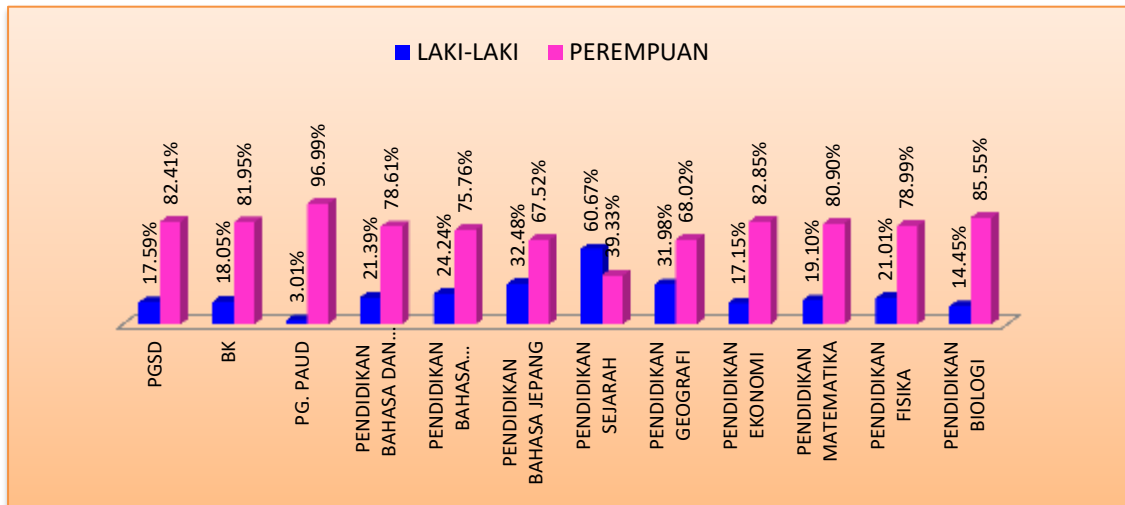


Gambar 8.7
Diagram Mahasiswa FKIP UHAMKA
Tahun Akademik 2018-2019

Sama seperti dua tahun sebelumnya, mahasiswa FKIP UHAMKA Tahun Akademik 2018-2019, lebih banyak perempuan daripada laki-laki, dengan perbandingan 80% mahasiswa perempuan, dan 20% mahasiswa laki-laki, seperti terlihat pada gambar di atas.



PROFIL GENDER UNIVERSITAS MUHAMMADIYAH PROF. DR. HAMKA



Gambar 8.8
Grafik Mahasiswa FKIP UHAMKA
Program Studi Tahun 2018-2019

Sama seperti tahun sebelumnya, sesuai Grafik batang di atas, untuk data mahasiswa pada tahun 2018-2019, hanya di Program Studi Pendidikan Sejarah saja mahasiswa laki-laki lebih banyak dari mahasiswa perempuan, sedangkan 11 (sebelas) program studi lainnya, mayoritas adalah mahasiswa perempuan yang banyak.



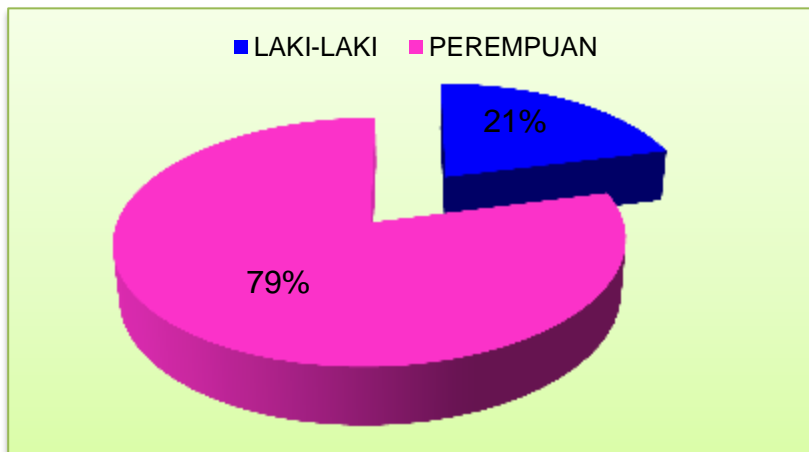
PROFIL GENDER UNIVERSITAS MUHAMMADIYAH PROF. DR. HAMKA

Tabel 8.5
Rekapitulasi Jumlah Mahasiswa FKIP UHAMKA 3 (tiga) Tahun Terakhir
(2016-2017, 2017-2018, 2018-2019)

FAKULTAS	PROGRAM STUDI	JENIS KELAMIN		
		LAKI-LAKI	PEREMPUAN	Σ
FKIP	PGSD	1092	4879	5971
	BK	360	1558	1918
	PG. PAUD	9	340	349
	PENDIDIKAN BAHASA DAN SASTRA INDONESIA	343	1201	1544
	PENDIDIKAN BAHASA INGGRIS	461	1377	1838
	PENDIDIKAN BAHASA JEPANG	117	250	367
	PENDIDIKAN SEJARAH	275	178	453
	PENDIDIKAN GEOGRAFI	183	340	523
	PENDIDIKAN EKONOMI	188	855	1043
	PENDIDIKAN MATEMATIKA	339	1451	1790
	PENDIDIKAN FISIKA	108	342	450
PENDIDIKAN BIOLOGI	156	951	1107	
JUMLAH		3631	13722	17353
PROSENTASE		21%	79%	100%



PROFIL GENDER UNIVERSITAS MUHAMMADIYAH PROF. DR. HAMKA

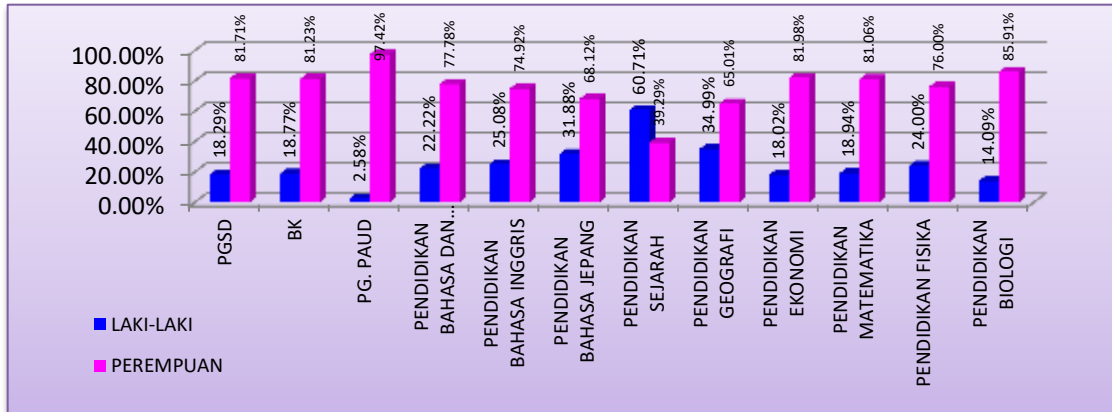


Gambar 8.9
Diagram Mahasiswa FKIP UHAMKA
3 (tiga) Tahun Terakhir (2016-2017, 2017-2018, 2018-2019)

Dari data di atas, disimpulkan, jumlah mahasiswa FKIP UHAMKA selama 3 (tiga) tahun terakhir (2016-2017, 2017-2018, 2018-2019), mayoritas adalah perempuan, dengan perbandingan 79% mahasiswa perempuan dan 21% mahasiswa laki-laki, seperti terlihat pada gambar di atas.



PROFIL GENDER UNIVERSITAS MUHAMMADIYAH PROF. DR. HAMKA



Gambar. 8.10
 Grafik Mahasiswa FKIP UHAMKA Program Studi 3 (tiga) Tahun Terakhir
 (2016-2017, 2017-2018, 2018-2019)

Dan disimpulkan dari data 3 (tiga) tahun di atas (2016-2017, 2017-2018, 2018-2019), hanya di Program Studi Pendidikan Sejarah saja mahasiswa laki-laki lebih banyak dari mahasiswa perempuan, sedangkan 11 (sebelas) program studi lainnya, mayoritas adalah mahasiswa perempuan yang banyak.



PROFIL GENDER UNIVERSITAS MUHAMMADIYAH PROF. DR. HAMKA

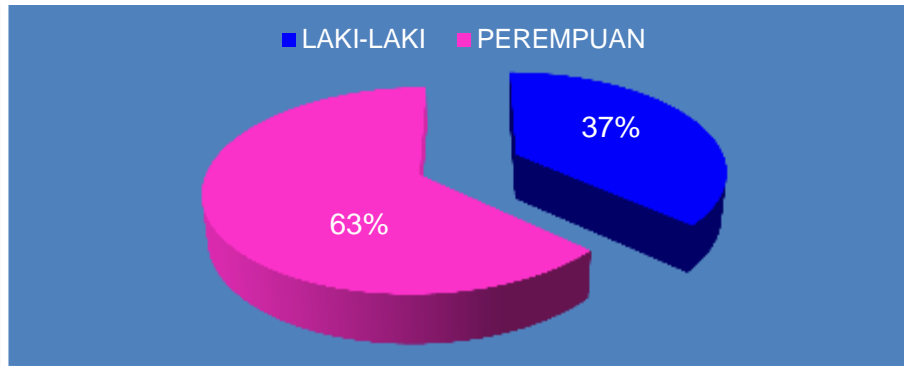
b. Fakultas Ekonomi Bisnis

Tabel 8.6
Rekapitulasi Jumlah Mahasiswa FEB UHAMKA Tahun 2016-2017

FAKULTAS	PROGRAM STUDI	JENIS KELAMIN		
		LAKI-LAKI	PEREMPUAN	Σ
FEB	AKUNTANSI	250	605	855
	MANAJEMEN	396	480	876
	D3 PERPAJAKAN	34	82	116
	D3 AKUNTANSI	21	40	61
	EKONOMI ISLAM	19	34	53
JUMLAH		720	1241	1961
PROSENTASE		37%	63%	1005



PROFIL GENDER UNIVERSITAS MUHAMMADIYAH PROF. DR. HAMKA



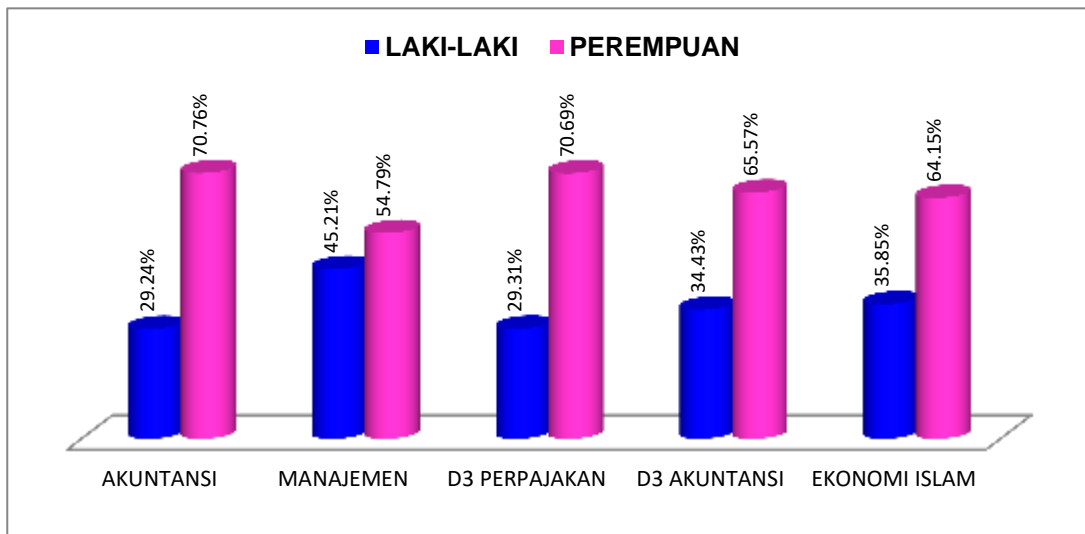
Gambar 8.11
Diagram Mahasiswa FEB UHAMKA
Tahun Akademik 2016-2017

Mahasiswa FEB UHAMKA tahun akademik 2016-2017, paling banyak mahasiswa perempuan daripada laki-laki, dengan perbandingan 63% mahasiswa perempuan, 37% mahasiswa laki-laki, seperti terlihat pada gambar di atas.



PROFIL GENDER UNIVERSITAS MUHAMMADIYAH PROF. DR. HAMKA

Dilihat dari semua program studi yang ada di FEB UHAMKA, mayoritas perempuan lebih banyak dari laki-laki, seperti terlihat pada gambar di bawah ini.



Gambar 8.12
Grafik Mahasiswa FEB UHAMKA
Program Studi Tahun 2016-2017



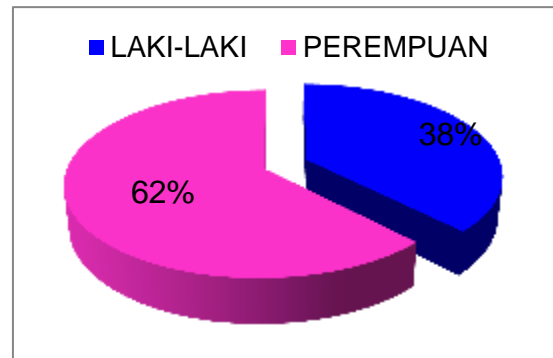
PROFIL GENDER UNIVERSITAS MUHAMMADIYAH PROF. DR. HAMKA

Tabel 8.7

Rekapitulasi Jumlah Mahasiswa FEB UHAMKA Tahun 2017-2018

FAKULTAS	PROGRAM STUDI	JENIS KELAMIN		
		LAKI-LAKI	PEREMPUAN	Σ
FEB	AKUNTANSI	242	583	825
	MANAJEMEN	438	511	949
	D3 PERPAJAKAN	47	101	148
	D3 AKUNTANSI	17	48	65
	EKONOMI ISLAM	47	68	115
JUMLAH		791	1311	2102
PROSENTASE		38%	62%	100%

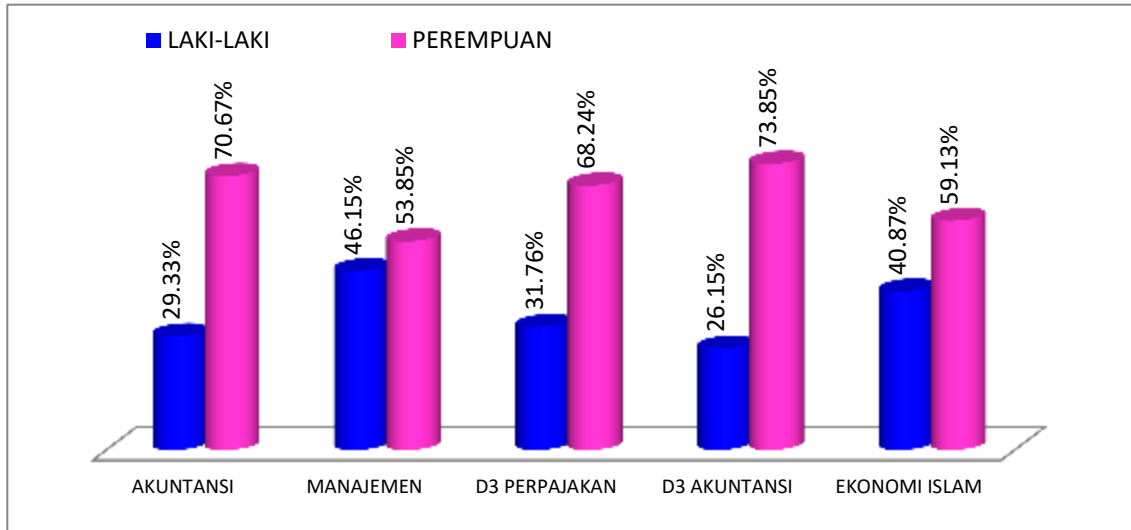
sama seperti tahun sebelumnya, pada tahun 2017-2018, mahasiswa FEB UHAMKA lebih banyak perempuan, dengan perbandingan prosentase 62% mahasiswa perempuan, dan 38% mahasiswa laki, seperti terlihat pada gambar di samping.



Gambar 8.13
Diagram Mahasiswa FEB UHAMKA
Tahun Akademik 2017-2018



PROFIL GENDER UNIVERSITAS MUHAMMADIYAH PROF. DR. HAMKA



Gambar 8.14
Grafik Mahasiswa FEB
per Program Studi Tahun 2017-2018

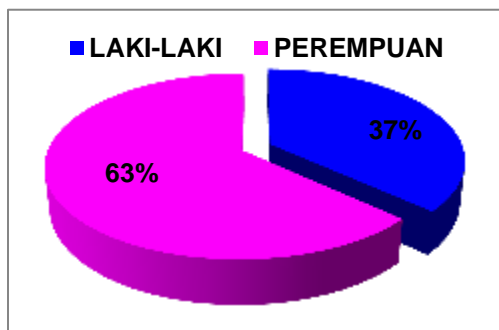
Sama seperti tahun sebelumnya, dari semua program studi yang ada di FEB UHAMKA, mayoritas perempuan lebih banyak dari laki-laki, seperti terlihat pada gambar di tas.



PROFIL GENDER UNIVERSITAS MUHAMMADIYAH PROF. DR. HAMKA

Tabel 8.8
Rekapitulasi Jumlah Mahasiswa FEB UHAMKA Tahun 2018-2019

FAKULTAS	PROGRAM STUDI	JENIS KELAMIN		
		LAKI-LAKI	PEREMPUAN	Σ
FEB	AKUNTANSI	230	639	869
	MANAJEMEN	532	653	1185
	D3 PERPAJAKAN	57	112	169
	D3 AKUNTANSI	17	55	72
	EKONOMI ISLAM	70	99	169
JUMLAH		906	1558	2464
PROSENTASE		37%	63%	100%



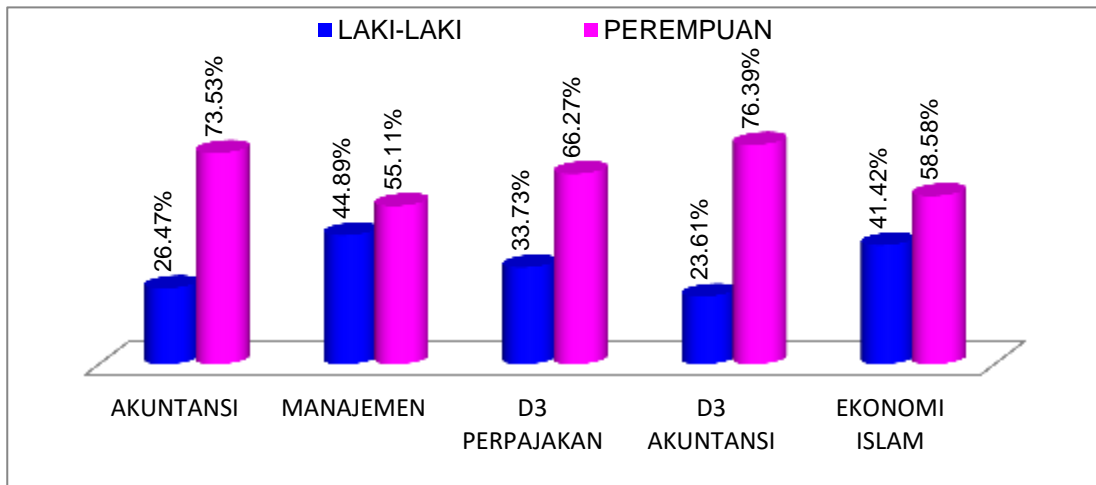
Gambar 8.15
Diagram Mahasiswa FEB UHAMKA
Tahun Akademik 2018-2019

Sama seperti 2 (dua) tahun sebelumnya, mahasiswa FEB UHAMKA lebih banyak perempuan dengan perbandingan prosentase 63% mahasiswa perempuan dan 37% mahasiswa laki-laki, seperti terlihat pada gambar di samping.



PROFIL GENDER UNIVERSITAS MUHAMMADIYAH PROF. DR. HAMKA

Sama seperti 2 (dua) tahun sebelumnya, dari semua program studi yang ada di FEB UHAMKA, mayoritas perempuan lebih banyak dari laki-laki, seperti terlihat pada gambar di bawah ini.



Gambar 8.16
Grafik Mahasiswa FEB UHAMKA per Program Studi
Tahun 2018-2019

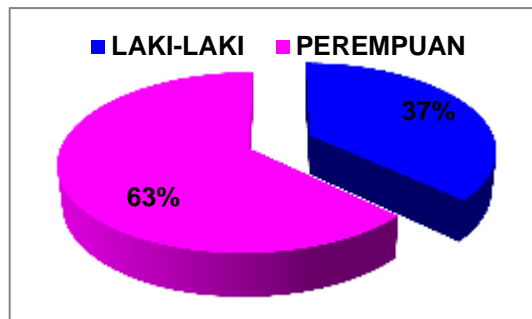


PROFIL GENDER UNIVERSITAS MUHAMMADIYAH PROF. DR. HAMKA

Tabel 8.10
Rekapitulasi Jumlah Mahasiswa FEB UHAMKA 3 (tiga) Tahun Terakhir
(2016-2017, 2017-2018, 2018-2019)

FAKULTAS	PROGRAM STUDI	JENIS KELAMIN		
		LAKI-LAKI	PEREMPUAN	Σ
FEB	AKUNTANSI	722	1827	2549
	MANAJEMEN	1366	1644	3010
	D3 PERPAJAKAN	138	295	433
	D3 AKUNTANSI	55	143	198
	EKONOMI ISLAM	136	201	337
JUMLAH		2417	4110	6527
PROSENTASE		37%	63%	100%

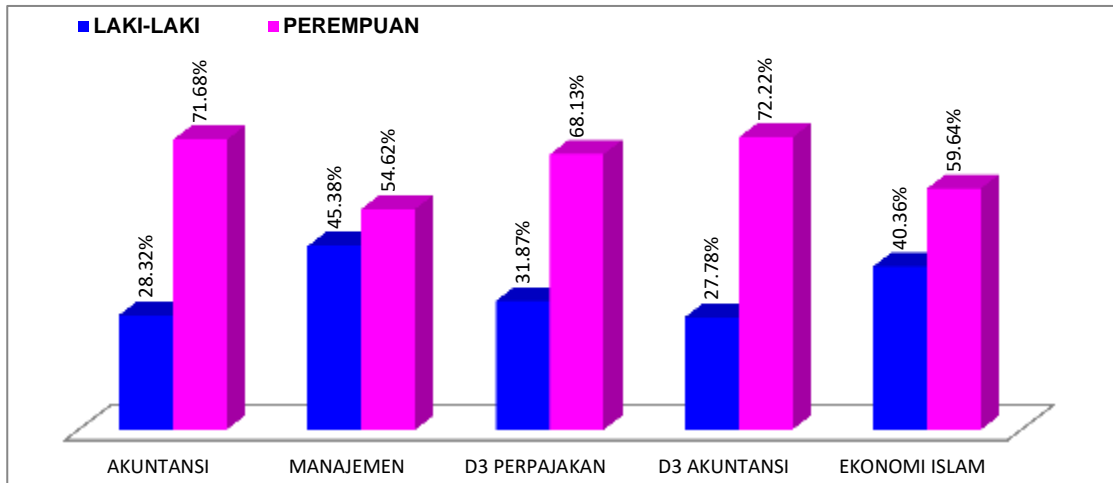
dari data 3 (tiga) tahun di atas, disimpulkan, mahasiswa FEB mayoritas adalah perempuan, dengan perbandingan 63% mahasiswa perempuan 37% mahasiswa laki-laki, seperti terlihat pada gambar di samping.



Gambar 8.17
Diagram Mahasiswa FEB UHAMKA 3 (tiga) Tahun Terakhir (2016-2017, 2017-2018, 2018-2019)



PROFIL GENDER UNIVERSITAS MUHAMMADIYAH PROF. DR. HAMKA



Gambar 8.18
Grafik Mahasiswa FEB UHAMKA 3 (tiga) Tahun Terakhir
(2016-2017, 2017-2018, 2018-2019)

Dari data 3 (tiga) tahun diatas, disimpulkan bahwa mahasiswa FEB UHAMKA di semua Program Studi yang ada di FEB mayoritas perempuan, seperti terlihat pada gambar di atas ini.



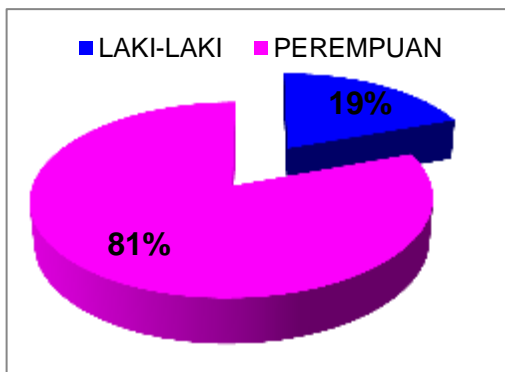
PROFIL GENDER UNIVERSITAS MUHAMMADIYAH PROF. DR. HAMKA

c. Fakultas Farmasi dan Sains UHAMKA

Tabel 8.11

Rekapitulasi Jumlah Mahasiswa Farmasi dan Sains UHAMKA Tahun 2016-2017

FAKULTAS	PROGRAM STUDI	JENIS KELAMIN		
		LAKI-LAKI	PEREMPUAN	Σ
FARMASI DAN SAINS	FARMASI	398	1678	2076
	PROFESI APOTEKER	51	200	251
	ANALISIS KESEHATAN	8	27	35
JUMLAH		457	1905	2362
PROSENTASE		19%	81%	100%



Mahasiswa Farmasi dan Sains UHAMKA pada tahun 2016-2017 mayoritas mahasiswa perempuan, dengan perbandingan yang cukup jauh yaitu 81% mahasiswa perempuan, dan mahasiswa laki-laki hanya 19%, seperti terlihat pada gambar di samping.

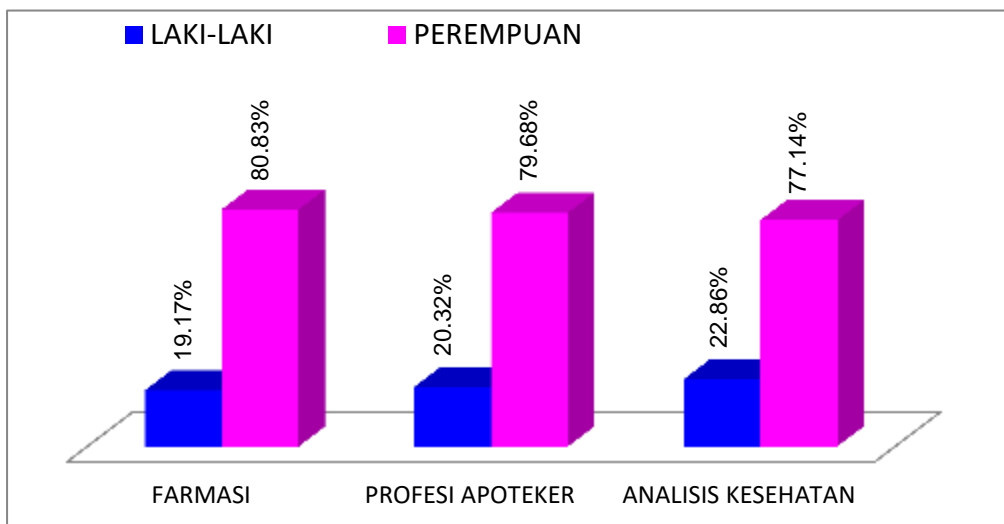
Gambar 8.19

Diagram Mahasiswa Farmasi dan Sains UHAMKA Tahun Akademik 2016-2017



PROFIL GENDER UNIVERSITAS MUHAMMADIYAH PROF. DR. HAMKA

Dari semua Program studi yang ada di Fakultas Farmasi dan Sains UHAMKA, mayoritas mahasiswa perempuan lebih banyak dari mahasiswa laki-laki, seperti terlihat pada gambar di bawah ini.



Gambar 8.20
Grafik Mahasiswa Farmasi dan Sains UHAMKA
per Program Studi Tahun 2016-2017



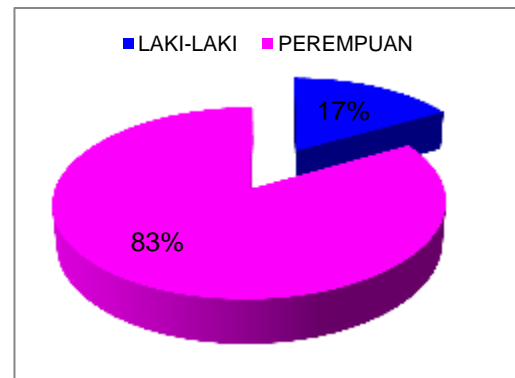
PROFIL GENDER UNIVERSITAS MUHAMMADIYAH PROF. DR. HAMKA

Tabel 8.12

Rekapitulasi Jumlah Mahasiswa Farmasi dan Sains UHAMKA Tahun 2017-2018

FAKULTAS	PROGRAM STUDI	JENIS KELAMIN		
		LAKI-LAKI	PEREMPUAN	Σ
FARMASI DAN SAINS	FARMASI	347	1634	1981
	PROFESI APOTEKER	67	221	288
	ANALISIS KESEHATAN	14	70	84
JUMLAH		428	1925	2353
PROSENTASE		17%	83%	100%

Sama seperti tahun sebelumnya, dari semua Program studi yang ada di Fakultas Farmasi dan Sains UHAMKA, mayoritas mahasiswa perempuan lebih banyak dari mahasiswa laki-laki, seperti terlihat pada gambar di samping.

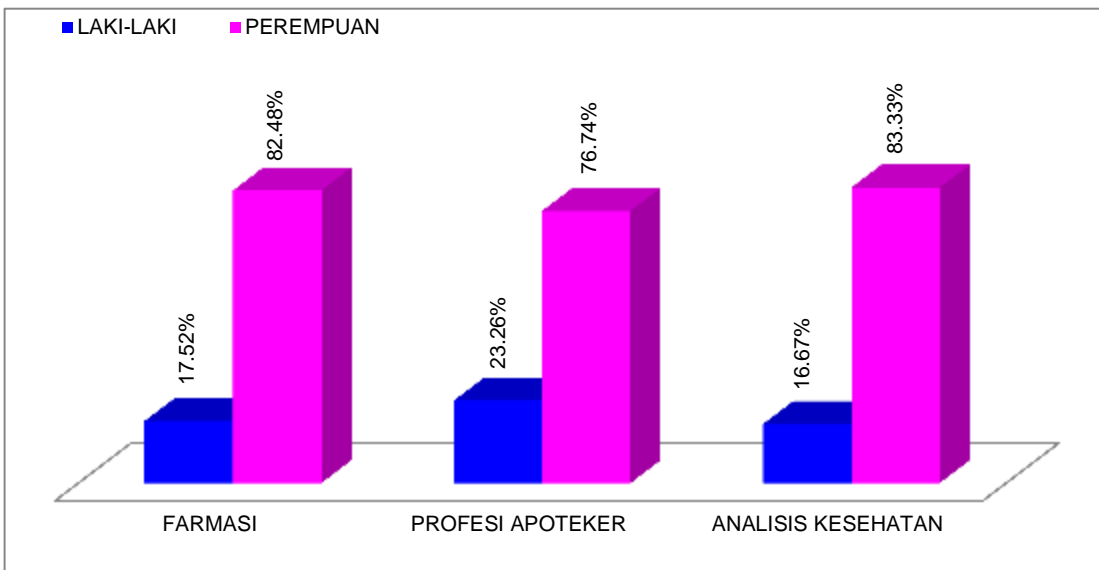


Gambar 8.21
Diagram Mahasiswa Farmasi dan Sains UHAMKA
Tahun Akademik 2017-2018



PROFIL GENDER UNIVERSITAS MUHAMMADIYAH PROF. DR. HAMKA

Sama seperti tahun sebelumnya, dari semua Program studi yang ada di Fakultas Farmasi dan Sains UHAMKA, mayoritas mahasiswa perempuan lebih banyak dari mahasiswa laki-laki, seperti terlihat pada gambar di bawah ini.



Gambar 8.22
Grafik Mahasiswa Farmasi dan Sains UHAMKA
Tahun Akademik 2017-2018

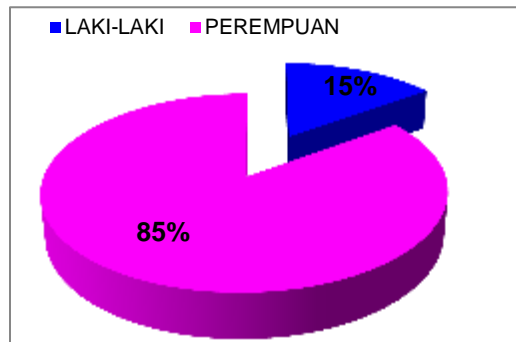


PROFIL GENDER UNIVERSITAS MUHAMMADIYAH PROF. DR. HAMKA

Tabel 8.13

Rekapitulasi Jumlah Mahasiswa Farmasi dan Sains UHAMKA Tahun 2018-2019

FAKULTAS	PROGRAM STUDI	JENIS KELAMIN		
		LAKI-LAKI	PEREMPUAN	Σ
FARMASI DAN SAINS	FARMASI	296	1504	1800
	PROFESI APOTEKER	54	196	250
	ANALISIS KESEHATAN	26	148	174
JUMLAH		376	1848	2224
PROSENTASE		15%	85%	100%



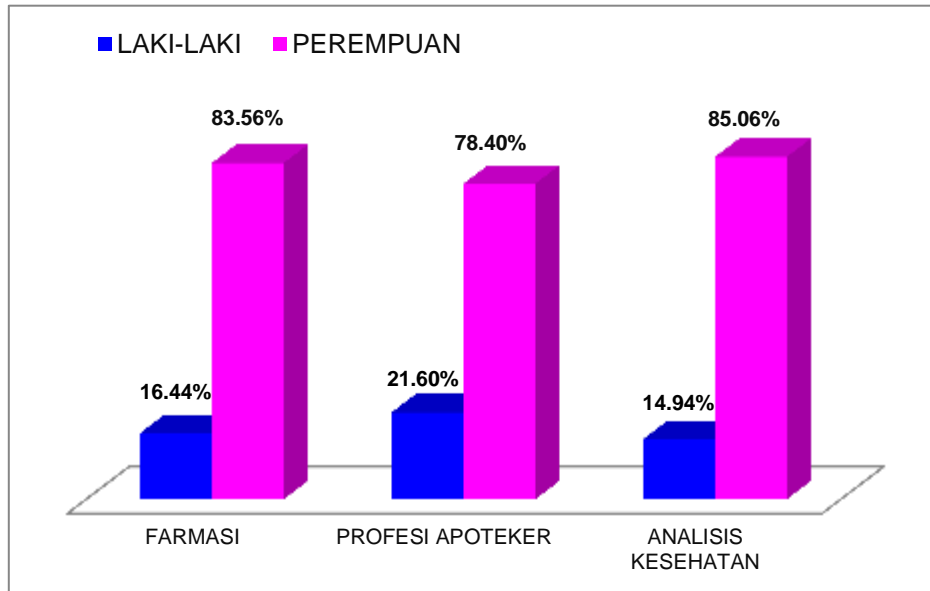
Gambar 8.22

Diagram Mahasiswa Farmasi dan Sains UHAMKA
Tahun Akademik 2018-2019

Sama seperti 2 (dua) tahun sebelumnya, dari semua Program studi yang ada di Fakultas Farmasi dan Sains UHAMKA, mayoritas mahasiswa perempuan lebih banyak dari mahasiswa laki-laki, seperti terlihat pada gambar di samping.



PROFIL GENDER UNIVERSITAS MUHAMMADIYAH PROF. DR. HAMKA



Gambar 8.23
Grafik Mahasiswa Farmasi dan Sains UHAMKA
Tahun Akademik 2018-2019

Sama seperti 2 (dua) tahun sebelumnya, dari semua Program studi yang ada di Fakultas Farmasi dan Sains UHAMKA, mayoritas mahasiswa perempuan lebih banyak dari mahasiswa laki-laki, seperti terlihat pada gambar di atas.



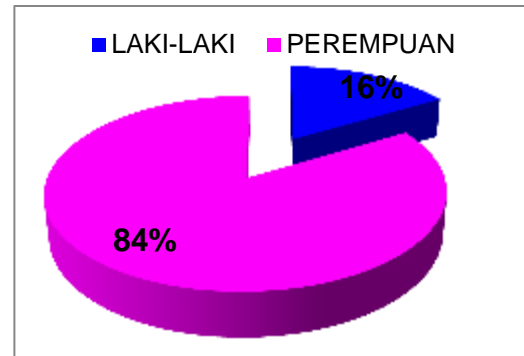
PROFIL GENDER UNIVERSITAS MUHAMMADIYAH PROF. DR. HAMKA

Tabel 8.14

Rekapitulasi Jumlah Mahasiswa Farmasi dan Sains UHAMKA
3 (tiga) Tahun Terakhir (2016-2017, 2017-2018, 2018-2019)

FAKULTAS	PROGRAM STUDI	JENIS KELAMIN		
		LAKI-LAKI	PEREMPUAN	Σ
FARMASI DAN SAINS	FARMASI	1041	4816	5857
	PROFESI APOTEKER	172	617	789
	ANALISIS KESEHATAN	48	245	293
JUMLAH		1261	5678	6939
PROSENTASE		16%	84%	100%

Dari data 3 (tiga) tahun terakhir di atas, disimpulkan, jumlah mahasiswa Farmasi dan Sains di UHAMKA, Mayoritas adalah perempuan dengan prosentase 84%, dan mahasiswa laki-laki hanya 16%, seperti terlihat pada gambar di samping.

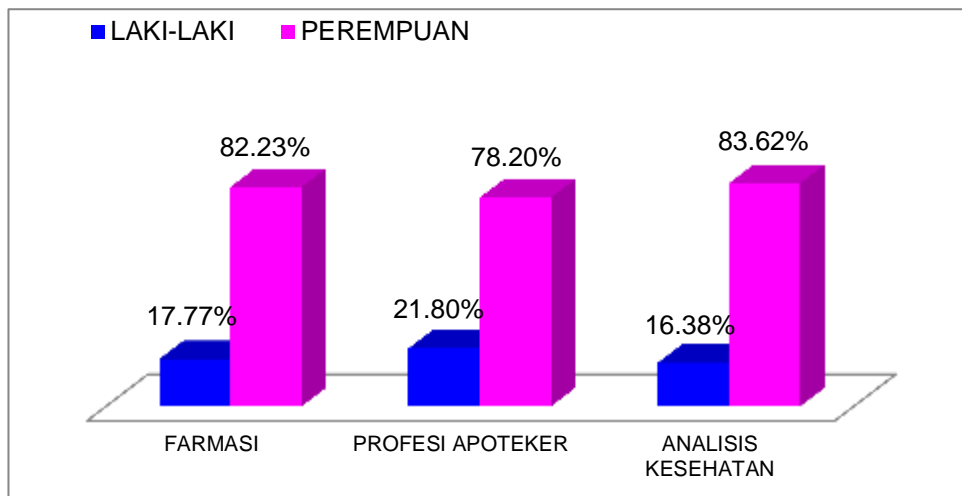


Gambar 8.24

Diagram Mahasiswa Farmasi dan Sains UHAMKA
3 (tiga) Tahun Terakhir (2016-2017, 2017-2018, 2018-2019)



PROFIL GENDER UNIVERSITAS MUHAMMADIYAH PROF. DR. HAMKA



Gambar 8.25
Grafik Mahasiswa Farmasi dan Sains UHAMKA
3 (tiga) Tahun Terakhir (2016-2017, 2017-2018, 2018-2019)

Dari data 3 (tiga) tahun terakhir di atas, disimpulkan dari Program studi yang ada di Fakultas Farmasi dan Sains mayoritas adalah perempuan, seperti terlihat pada gambar di atas.

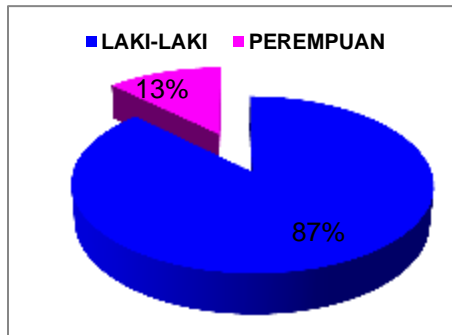


PROFIL GENDER UNIVERSITAS MUHAMMADIYAH PROF. DR. HAMKA

d. Fakultas Teknik UHAMKA

Tabel 8.15
Rekapitulasi Jumlah Mahasiswa Fakultas Teknik UHAMKA
Tahun Akademik 2016-2017

FAKULTAS	PROGRAM STUDI	JENIS KELAMIN		
		LAKI-LAKI	PEREMPUAN	Σ
FT	TEKNIK INFORMATIKA	402	83	485
	TEKNIK ELEKTRO	102	10	112
	TEKNIK MESIN S1	173	4	177
JUMLAH		677	97	774
PROSENTASE		87%	13%	100%

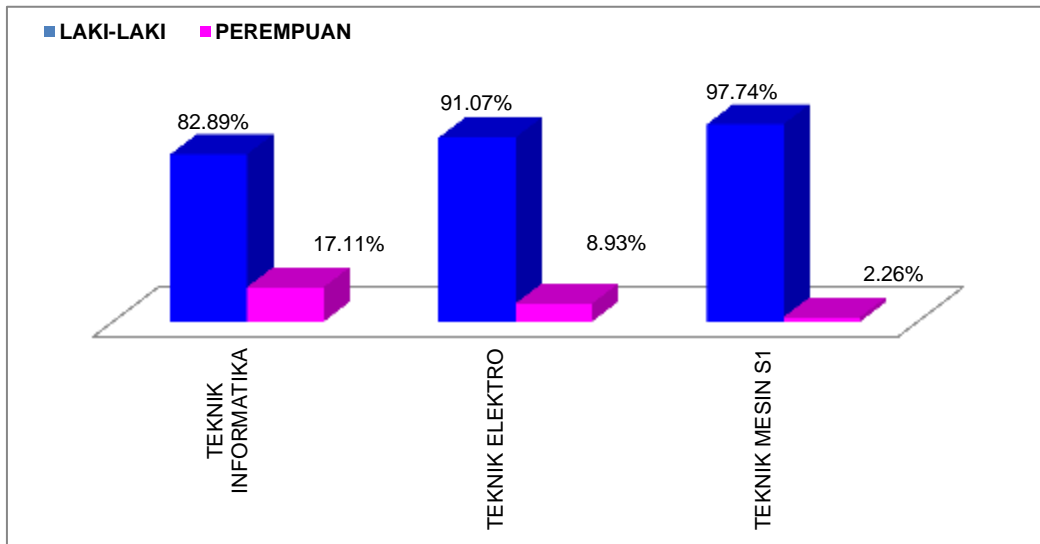


Gambar 8.26
Diagram Mahasiswa Fakultas Teknik UHAMKA
Tahun Akademik 2016-2017

Mahasiswa FT UHAMKA, pada tahun 2016-2017, mayoritas adalah mahasiswa laki-laki, dengan perbandingan prosentase yang cukup jauh, mahasiswa laki-laki 87%, dan mahasiswa perempuan 13%, seperti terlihat pada gambar di samping.



PROFIL GENDER UNIVERSITAS MUHAMMADIYAH PROF. DR. HAMKA



Gambar 8.27
Grafik Mahasiswa Fakultas Teknik UHAMKA
Tahun Akademik 2016-2017

Dilihat dari Program studi yang ada di FT UHAMKA pada tahun 2016-2017, mayoritas di semua program studi jumlah mahasiswa laki-laki lebih banyak dari jumlah mahasiswa perempuan, seperti terlihat pada gambar di samping.

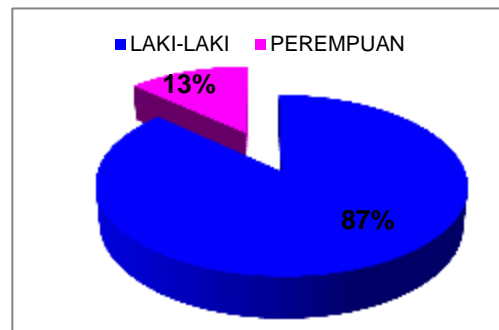


PROFIL GENDER UNIVERSITAS MUHAMMADIYAH PROF. DR. HAMKA

Tabel 8.16
Rekapitulasi Jumlah Mahasiswa Fakultas Teknik UHAMKA
Tahun Akademik 2017-2018

FAKULTAS	PROGRAM STUDI	JENIS KELAMIN		
		LAKI-LAKI	PEREMPUAN	Σ
FT	TEKNIK INFORMATIKA	466	106	572
	TEKNIK ELEKTRO	128	11	139
	TEKNIK MESIN S1	211	4	215
JUMLAH		805	121	926
PROSENTASE		87%	13%	100%

Sama seperti tahun sebelumnya, Mahasiswa FT UHAMKA, pada tahun 2017-2018, mayoritas adalah mahasiswa laki-laki, dengan perbandingan prosentase yang cukup jauh, mahasiswa laki-laki 87%, dan mahasiswa perempuan 13%, seperti terlihat pada gambar di samping.

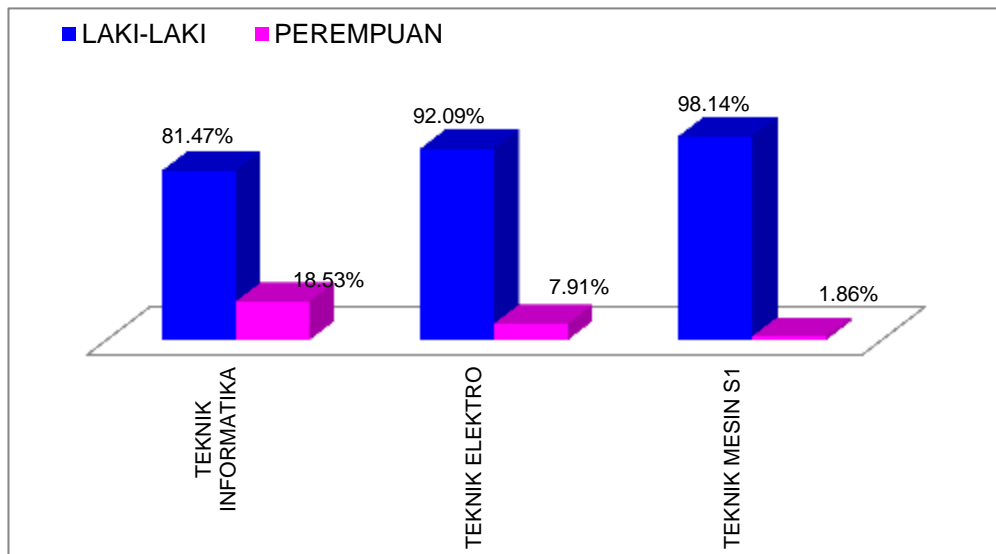


Gambar 8.28
Diagram Mahasiswa Fakultas Teknik UHAMKA
Tahun Akademik 2017-2018



PROFIL GENDER UNIVERSITAS MUHAMMADIYAH PROF. DR. HAMKA

Sama seperti tahun sebelumnya, dilihat dari Program studi yang ada di FT UHAMKA pada tahun 2017-2018, mayoritas disemua program studi jumlah mahasiswa laki-laki lebih banyak dari jumlah mahasiswa perempuan, seperti terlihat pada gambar di bawah ini:.



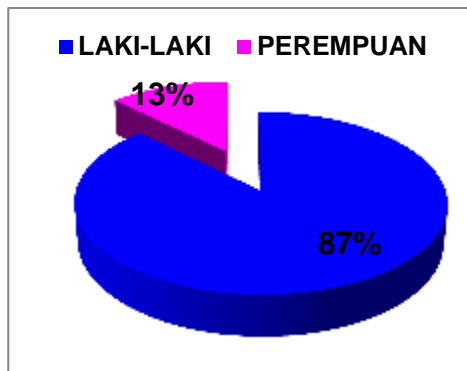
Gambar 8.29
Grafik Mahasiswa Fakultas Teknik UHAMKA
Tahun Akademik 2017-2018



PROFIL GENDER UNIVERSITAS MUHAMMADIYAH PROF. DR. HAMKA

Tabel 8.17
Rekapitulasi Jumlah Mahasiswa Fakultas Teknik UHAMKA
Tahun Akademik 2018-2019

FAKULTAS	PROGRAM STUDI	JENIS KELAMIN		
		LAKI-LAKI	PEREMPUAN	Σ
FT	TEKNIK INFORMATIKA	587	127	714
	TEKNIK ELEKTRO	152	12	164
	TEKNIK MESIN S1	253	3	256
JUMLAH		992	142	1134
PROSENTASE		87%	13%	100%



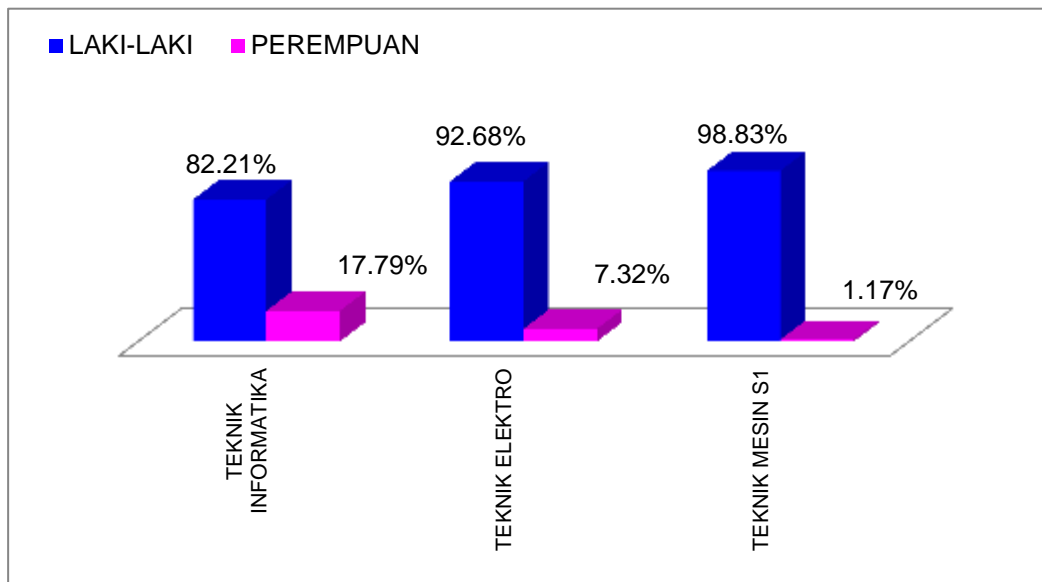
Gambar 8.30
Diagram Mahasiswa Fakultas Teknik UHAMKA
Tahun Akademik 2018-2019

Sama seperti 2 (dua) tahun sebelumnya, Mahasiswa FT UHAMKA, pada tahun 2018-2019, mayoritas adalah mahasiswa laki-laki, dengan perbandingan prosentase yang cukup jauh, mahasiswa laki-laki 87%, dan mahasiswa perempuan 13%, seperti terlihat pada gambar di samping.



PROFIL GENDER UNIVERSITAS MUHAMMADIYAH PROF. DR. HAMKA

Sama seperti 2 (dua) tahun sebelumnya, dilihat dari Program studi yang ada di FT UHAMKA pada tahun 2018-2019, mayoritas disemua program studi jumlah mahasiswa laki-laki lebih banyak dari jumlah mahasiswa perempuan, seperti terlihat pada gambar di bawah ini:



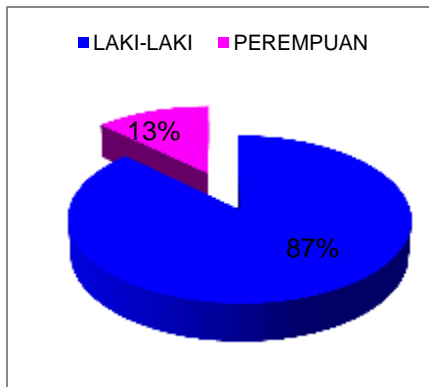
Gambar 8.31
Grafik Mahasiswa Fakultas Teknik UHAMKA
Tahun Akademik 2018-2019



PROFIL GENDER UNIVERSITAS MUHAMMADIYAH PROF. DR. HAMKA

Tabel 8.18
Rekapitulasi Jumlah Mahasiswa Fakultas Teknik UHAMKA
3 (tiga) Tahun Terakhir (2016-2017, 2017-2018, 2018-2019)

FAKULTAS	PROGRAM STUDI	JENIS KELAMIN		
		LAKI-LAKI	PEREMPUAN	Σ
FT	TEKNIK INFORMATIKA	1455	316	1771
	TEKNIK ELEKTRO	382	33	415
	TEKNIK MESIN S1	637	11	648
JUMLAH		2474	360	2834
PEOSENTASE		87%	13%	100%



Gambar 8.32

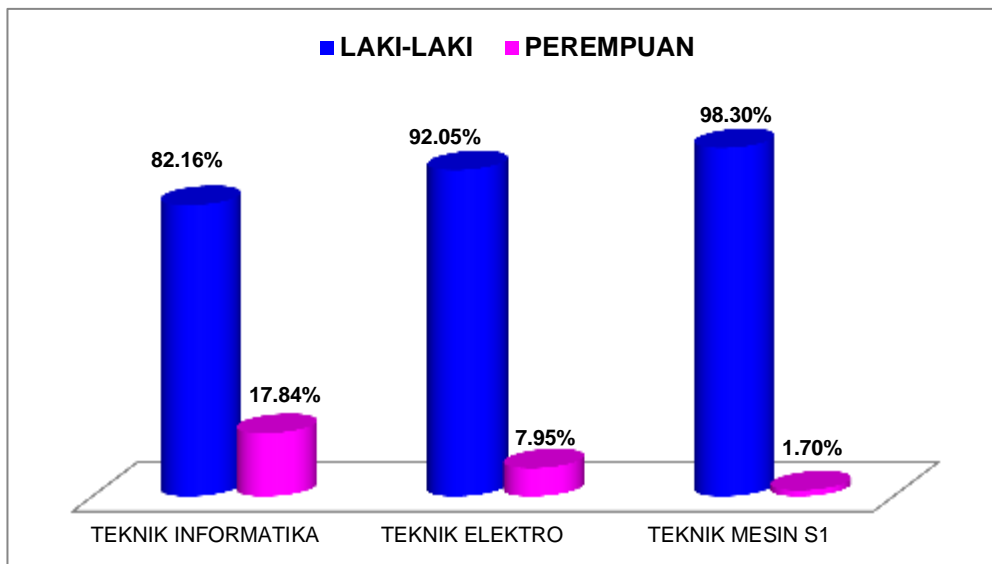
Diagram Mahasiswa Fakultas Teknik UHAMKA
3 (tiga) Tahun Terakhir (2016-2017, 2017-2018, 2018-2019)

Dari data 3 (tiga) tahun di atas disimpulkan, untuk mahasiswa Fakultas Teknik UHAMKA, mayoritas adalah Laki-laki, dengan perbandingan prosentase yang cukup jauh, yaitu 87% mahasiswa laki-laki dan 13% mahasiswa perempuan, seperti terlihat pada gambar di samping.



PROFIL GENDER UNIVERSITAS MUHAMMADIYAH PROF. DR. HAMKA

Dari data 3 (tiga) tahun di atas, dilihat dari semua Program Studi yang ada di Fakultas Teknik, semuanya mayoritas adalah mahasiswa laki-laki, seperti terlihat pada gambar di bawah ini.



Gambar 8.33
Grafik Mahasiswa Fakultas Teknik UHAMKA
3 (tiga) Tahun Terakhir (2016-2017, 2017-2018, 2018-2019)



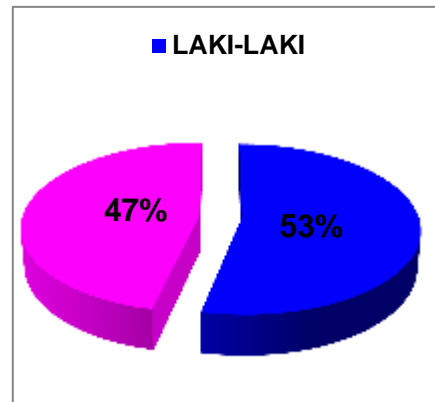
PROFIL GENDER UNIVERSITAS MUHAMMADIYAH PROF. DR. HAMKA

e. Fakultas Ilmu Sosial dan Ilmu Politik (FISIP) UHAMKA

Tabel 8.19
Rekapitulasi Jumlah Mahasiswa FISIP UHAMKA
Tahun Akademik 2016-2017

FAKULTAS	PROGRAM STUDI	JENIS KELAMIN		
		L	P	Σ
FISIP	ILMU KOMUNIKASI	379	330	709
JUMLAH		379	330	709
PROSENTASE		54%	47%	100%

FISIP UHAMKA hanya memiliki 1 (satu) Program Studi, dan dilihat dari jumlah mahasiswanya pada tahun akademik 2016-2017, mahasiswanya lebih banyak laki-laki dari pada perempuan, dengan perbandingan prosentase 53% mahasiswa laki-laki, 47% mahasiswa Perempuan, seperti terlihat pada gambar 8.34.



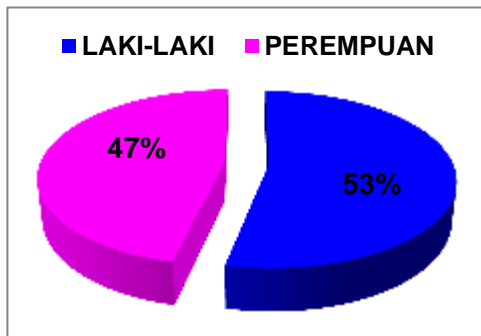
Gambar 8.34
Diagram Mahasiswa FISIP UHAMKA
(Program Studi Ilmu Komunikasi)
Tahun Akademik 2016-2017



PROFIL GENDER UNIVERSITAS MUHAMMADIYAH PROF. DR. HAMKA

Tabel 8.20
Rekapitulasi Jumlah Mahasiswa FISIP UHAMKA
Tahun Akademik 2017-2018

FAKULTAS	PROGRAM STUDI	JENIS KELAMIN		
		L	P	Σ
FISIP	ILMU KOMUNIKASI	478	416	894
JUMLAH		478	416	894
PROSENTASE		53%	47%	100%



Sama seperti tahun sebelumnya, mahasiswa di FISIP UHAMKA tahun akademik 2017-2018, lebih banyak laki-laki dari pada perempuan, dengan perbandingan 53% mahasiswa laki-laki dan 47% mahasiswa perempuan, seperti terlihat pada gambar 8.35

Gambar 8.35
Diagram Mahasiswa FISIP
(Program Studi Ilmu Komunikasi)
Tahun Akademik 2017-2018
Universitas Muhammadiyah Prof. DR. HAMKA

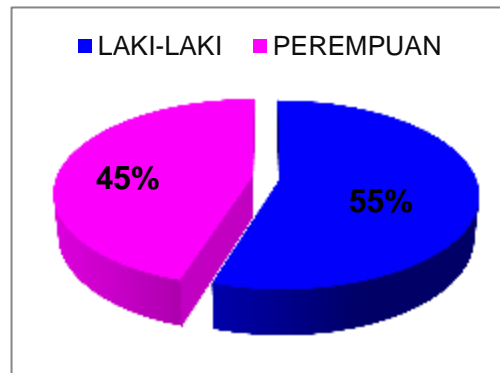


PROFIL GENDER UNIVERSITAS MUHAMMADIYAH PROF. DR. HAMKA

Tabel 8.21
Rekapitulasi Jumlah Mahasiswa FISIP UHAMKA
Tahun Akademik 2018-2019

FAKULTAS	PROGRAM STUDI	JENIS KELAMIN		
		L	P	Σ
FISIP	ILMU KOMUNIKASI	655	539	1194
JUMLAH		655	539	1194
PROSENTASE		55%	45%	100%

Sama seperti 2 (dua) tahun sebelumnya, mahasiswa di FISIP UHAMKA tahun akademik 2018-2019, lebih banyak laki-laki dari pada perempuan, dengan perbandingan prosentase hanya 10% terlihat pada gambar 8.36



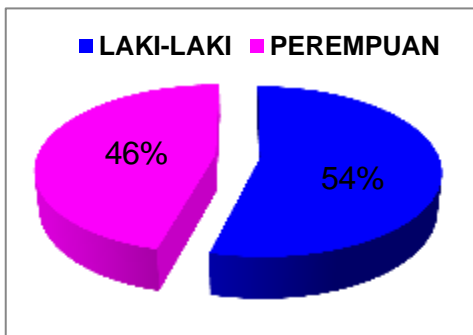
Gambar 8.36
Diagram Mahasiswa FISIP UHAMKA
(Program Studi Ilmu Komunikasi)
Tahun Akademik 2018-2019



PROFIL GENDER UNIVERSITAS MUHAMMADIYAH PROF. DR. HAMKA

Tabel 8.22
Rekapitulasi Jumlah Mahasiswa FISIP UHAMKA
3 (tiga) Tahun Terakhir 2016-2017, 2017-2018, 2018-2019

FAKULTAS	PROGRAM STUDI	JENIS KELAMIN		
		L	P	Σ
FISIP	ILMU KOMUNIKASI	1512	1285	2797
JUMLAH		1512	1285	2797
PROSENTASE		54%	46%	100%



Gambar 8.37
Diagram Mahasiswa FISIP
(Program Studi Ilmu Komunikasi)
3 (tiga) Tahun Terakhir
(2016-2017, 2017-2018, 2018-2019)

Dan berdasarkan data 3 (tiga) tahun terakhir di atas, disimpulkan, mahasiswa FISIP UHAMKA, lebih banyak laki-laki dari pada perempuan, dengan perbandingan 54% mahasiswa laki-laki dan 46% mahasiswa perempuan, seperti terlihat pada gambar 8.37

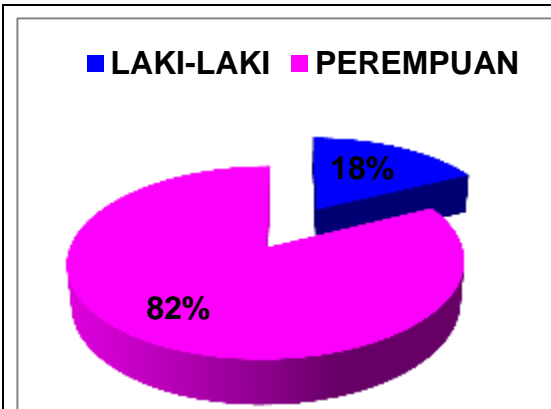


PROFIL GENDER UNIVERSITAS MUHAMMADIYAH PROF. DR. HAMKA

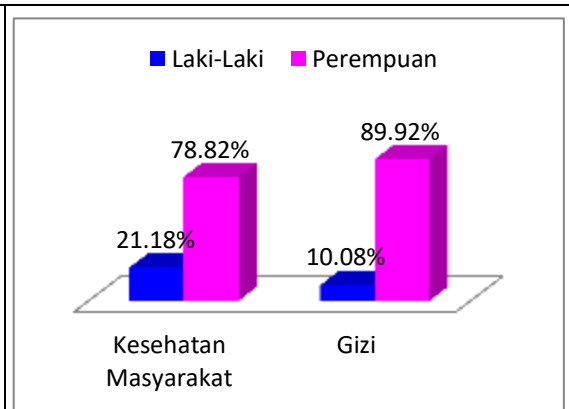
f. Fakultas Ilmu-Ilmu Kesehatan UHAMKA

Tabel 8.23
Rekapitulasi Jumlah Mahasiswa FIKES UHAMKA
Tahun Akademik 2016-2017

FAKULTAS	PROGRAM STUDI	JENIS KELAMIN		
		LAKI-LAKI	PEREMPUAN	Σ
FIKES	KESEHATAN MASYARAKAT	173	570	743
	GIZI	53	487	540
JUMLAH		226	1057	1283
PROSENTASE		18%	82%	100%



Gambar 8.38
Diagram Mahasiswa FIKES UHAMKA
Tahun Akademik 2016-2017



Gambar 8.39
Diagram Mahasiswa FIKES UHAMKA
Tahun Akademik 2016-2017



PROFIL GENDER UNIVERSITAS MUHAMMADIYAH PROF. DR. HAMKA

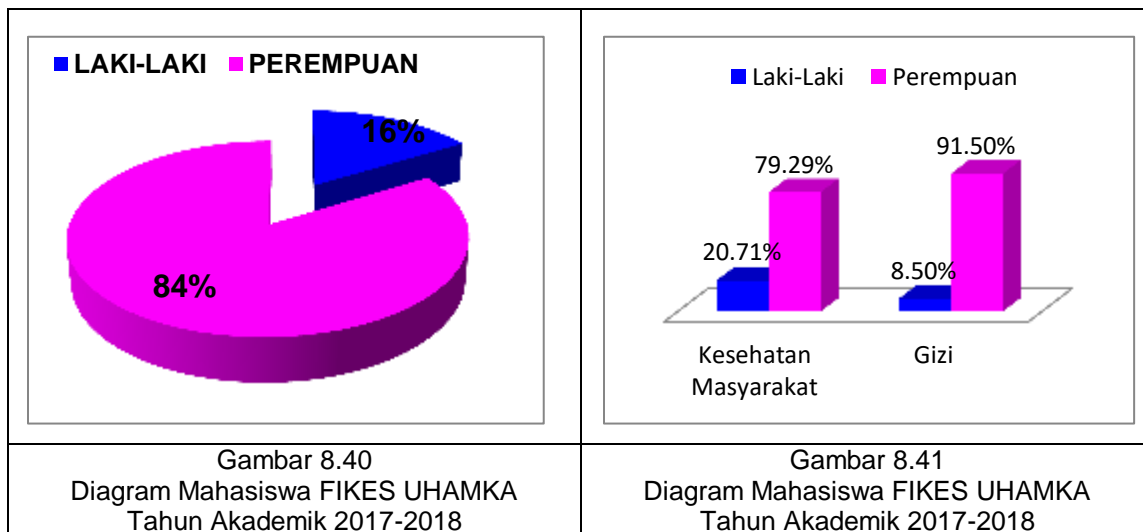
FIKES UHAMKA memiliki 2 (dua) Program studi, dan berdasarkan data mahasiswa FIKES tahun akademik 2016-2017, terlihat dari kedua program studi tersebut, lebih banyak perempuan, dan jika diperbandingkan dengan prosentase yaitu 82% untuk mahasiswa perempuan dan 18% mahasiswa laki-laki.

Tabel 8.24
Rekapitulasi Jumlah Mahasiswa FIKES UHAMKA
Tahun Akademik 2017-2018

FAKULTAS	PROGRAM STUDI	JENIS KELAMIN		
		LAKI-LAKI	PEREMPUAN	Σ
FIKES	KESEHATAN MASYARAKAT	172	640	812
	GIZI	67	598	665
JUMLAH		239	1238	1477
PROSENTASE		16%	84%	100%



PROFIL GENDER UNIVERSITAS MUHAMMADIYAH PROF. DR. HAMKA



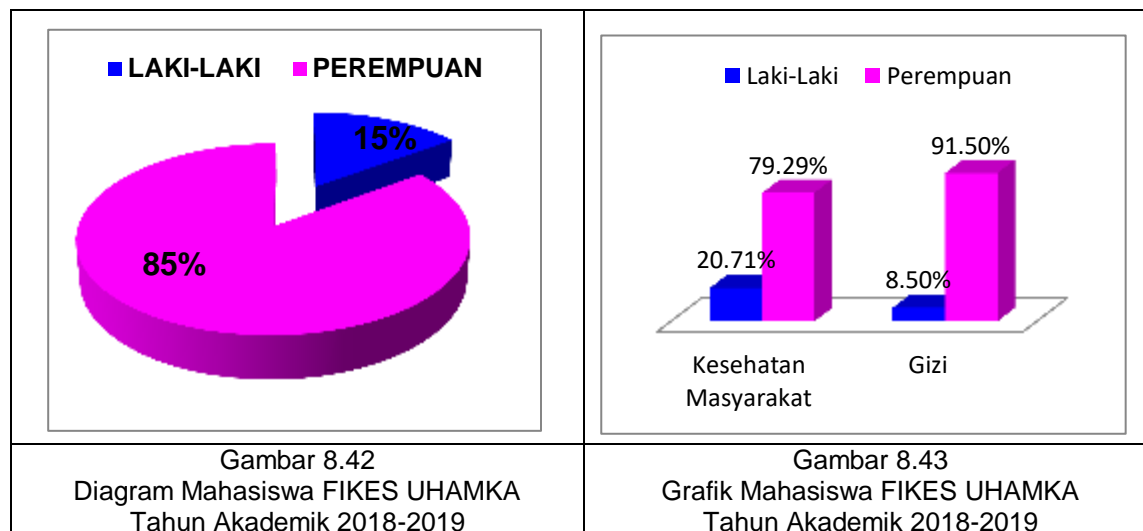
Sama seperti tahun sebelumnya mahasiswa FIKES tahun akademik 2017-2018, terlihat dari kedua program studi tersebut, lebih banyak perempuan, dan jika diperbandingkan dengan prosentase yaitu 84% untuk mahasiswa perempuan dan 16% mahasiswa laki-laki.



PROFIL GENDER UNIVERSITAS MUHAMMADIYAH PROF. DR. HAMKA

Tabel 8.25
Rekapitulasi Jumlah Mahasiswa FIKES UHAMKA
Tahun Akademik 2018-2019

FAKULTAS	PROGRAM STUDI	JENIS KELAMIN		
		LAKI-LAKI	PEREMPUAN	Σ
FIKES	KESEHATAN MASYARAKAT	192	735	927
	GIZI	73	786	859
JUMLAH		265	1521	1786
PROSENTASE		15%	85%	





PROFIL GENDER UNIVERSITAS MUHAMMADIYAH PROF. DR. HAMKA

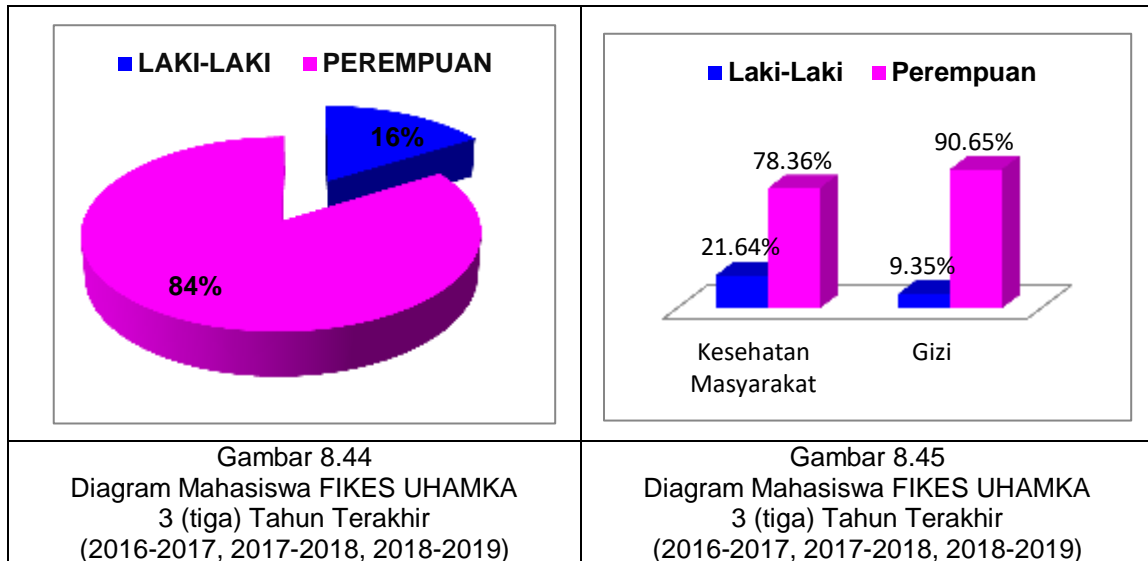
Sama seperti 2 (dua) tahun sebelumnya mahasiswa FIKES tahun akademik 2018-2019, terlihat dari kedua program studi tersebut, lebih banyak perempuan, dan jika diperbandingkan dengan prosentase yaitu 85% untuk mahasiswa perempuan dan 15% mahasiswa laki-laki.

Tabel 8.26
Rekapitulasi Jumlah Mahasiswa FIKES UHAMKA
3 (tiga) Tahun Terakhir (2016-2017, 2017-2018, 2018-2019)

FAKULTAS	PROGRAM STUDI	JENIS KELAMIN		
		LAKI-LAKI	PEREMPUAN	Σ
FIKES	KESEHATAN MASYARAKAT	537	1945	2482
	GIZI	193	1871	2064
JUMLAH		730	3816	4546
PROSENTASE		16%	84%	100%



PROFIL GENDER UNIVERSITAS MUHAMMADIYAH PROF. DR. HAMKA



Berdasarkan data 3 (tiga) tahun di atas, dapat disimpulkan, mahasiswa FIKES UHAMKA, mayoritas perempuan dengan perbandingan prosentase yang cukup jauh 84% mahasiswa perempuan, dan 16% mahasiswa laki-laki

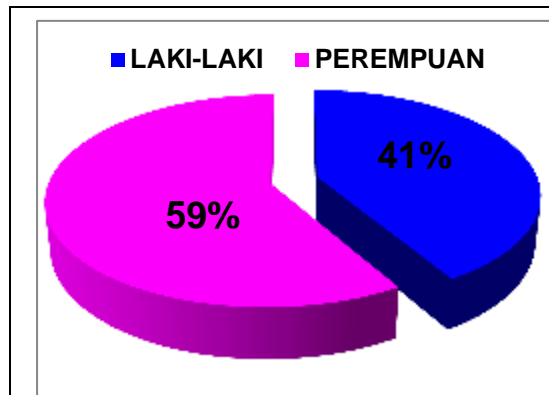


PROFIL GENDER UNIVERSITAS MUHAMMADIYAH PROF. DR. HAMKA

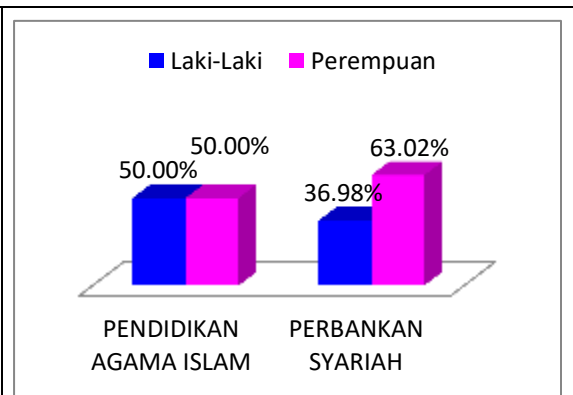
g. Fakultas Agama Islam UHAMKA

Tabel 8.27
Rekapitulasi Jumlah Mahasiswa FAI UHAMKA
Tahun Akademik 2016-2017

FAKULTAS	PROGRAM STUDI	JENIS KELAMIN		
		LAKI-LAKI	PEREMPUAN	Σ
FAI	Pend. Agama Islam	114	114	228
	Perbankan Syariah	159	271	430
JUMLAH		273	385	658
PROSENTASE		41%	59%	100%



Gambar 8.46
Diagram Mahasiswa FAI UHAMKA
Tahun Akademik 2016-2017



Gambar 8.47
Grafik Mahasiswa FAI UHAMKA
Tahun Akademik 2016-2017



PROFIL GENDER UNIVERSITAS MUHAMMADIYAH PROF. DR. HAMKA

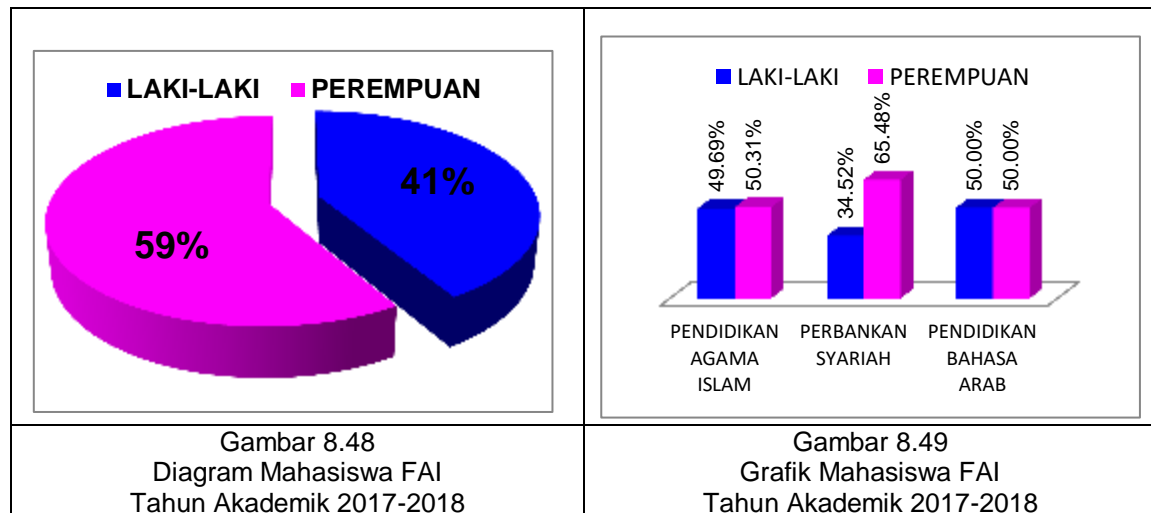
Pada Tahun Akademik 2016-2017 FAI UHAMKA memiliki 2 (dua) Program Studi, yaitu Pendidikan Agama Islam dan Perbankan Syariah, dan sesuai dari data mahasiswa FAI yang diperoleh untuk jumlah mahasiswa PAI antara Laki-laki dan perempuan sama (50% mahasiswa laki-laki, 50% mahasiswa perempuan), sedangkan untuk Program Studi Perbankan Syariah lebih banyak mahasiswa perempuan daripada laki-laki yaitu 36,98% mahasiswa laki-laki, 63,02% mahasiswa perempuan, dan untuk jumlah seluruhnya mahasiswa perempuan lebih banyak daripada mahasiswa laki-laki pada FAI dengan perbandingan 59% mahasiswa laki-laki dan 41% Mahasiswa Perempuan.



PROFIL GENDER UNIVERSITAS MUHAMMADIYAH PROF. DR. HAMKA

Tabel 8.28
Rekapitulasi Jumlah Mahasiswa FAI UHAMKA
Tahun Akademik 2017-2018

FAKULTAS	PROGRAM STUDI	JENIS KELAMIN		
		LAKI-LAKI	PEREMPUAN	Σ
FAI	PENDIDIKAN AGAMA ISLAM	161	163	324
	PERBANKAN SYARIAH	136	258	394
	PENDIDIKAN BAHASA ARAB	1	1	2
JUMLAH		298	422	720
PROSENTASE		41%	59%	100%





PROFIL GENDER UNIVERSITAS MUHAMMADIYAH PROF. DR. HAMKA

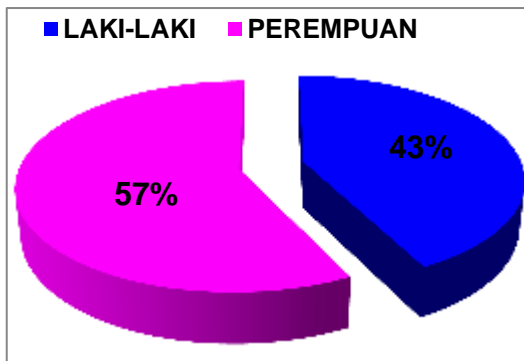
Pada Tahun Akademik 2017-2018 FAI UHAMKA menambah 1 (satu) Program Studi lagi yaitu Pendidikan Bahasa Arab dan sesuai dari data mahasiswa FAI yang diperoleh, hanya di Program Studi Perbankan Syariah saja yang perbandingan mahasiswa laki-laki dan mahasiswa perempuan cukup jauh bedanya (gambar 8.49). dan jika dilihat seluruhnya, mahasiswa pada FAI UHAMKA, mahasiswa perempuan lebih banyak daripada mahasiswa laki-laki dengan perbandingan 59% mahasiswa laki-laki dan 41% mahasiswa perempuan.



PROFIL GENDER UNIVERSITAS MUHAMMADIYAH PROF. DR. HAMKA

Tabel 8.29
Rekapitulasi Jumlah Mahasiswa FAI UHAMKA
Tahun Akademik 2018-2019

FAKULTAS	PROGRAM STUDI	JENIS KELAMIN		
		LAKI-LAKI	PEREMPUAN	Σ
FAI	Pendidikan Agama Islam	229	237	466
	Perbankan Syariah	139	243	382
	Pendidikan Bahasa Arab	17	40	57
JUMLAH		385	520	905
PROSENTASE		43%	57%	100%

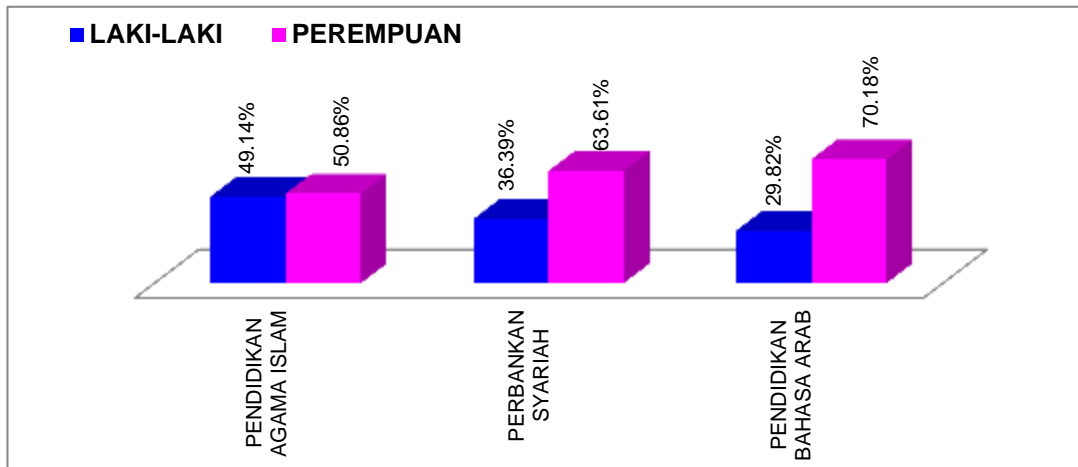


Gambar 8.50
Grafik Mahasiswa FAI
Tahun Akademik 2018-2019

Berdasarkan data tabel di atas, disimpulkan, mahasiswa FISIP UHAMKA Tahun Akademik 2018-2019 lebih banyak perempuan daripada laki-laki, dengan perbandingan 57% mahasiswa perempuan dan 43% mahasiswa laki-laki, seperti terlihat pada di samping.



PROFIL GENDER UNIVERSITAS MUHAMMADIYAH PROF. DR. HAMKA



Gambar 8.51
Grafik Mahasiswa FAI
Tahun Akademik 2018-2019

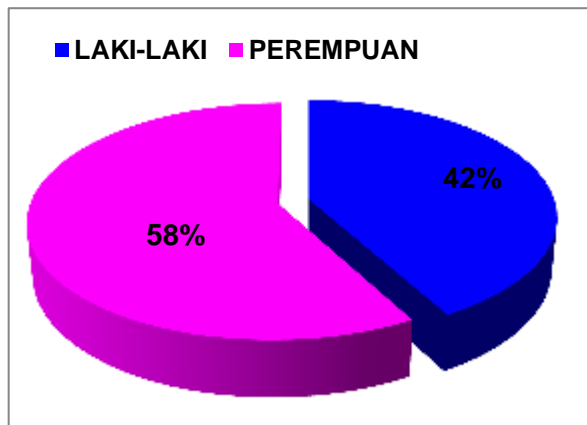
Pada Tahun Akademik 2018-2019 FAI UHAMKA Program Studi Perbankan Syariah dan Pendidikan Bahasa Arab terlihat sangat jauh perbandingan mahasiswa laki-laki dan mahasiswa perempuan (gambar 8.51), dan jika dilihat seluruhnya mahasiswa PAI UHAMKA pada tahun 2018-2019 lebih banyak perempuan daripada laki-laki, dengan perbandingan 57% mahasiswa perempuan dan 43% mahasiswa laki-laki.



PROFIL GENDER UNIVERSITAS MUHAMMADIYAH PROF. DR. HAMKA

Tabel 8.30
Rekapitulasi Jumlah Mahasiswa FAI UHAMKA
3 (tiga) Tahun Terakhir (2016-2017, 2017-2018, 2018-2019)

FAKULTAS	PROGRAM STUDI	JENIS KELAMIN		
		LAKI-LAKI	PEREMPUAN	Σ
FAI	PENDIDIKAN AGAMA ISLAM	504	514	1018
	PERBANKAN SYARIAH	434	772	1206
	PENDIDIKAN BAHASA ARAB	18	41	59
JUMLAH		956	1327	2283
PROSENTASE		42%	58%	100%



Kesimpulan dari data FAI UHAMKA 3 (tiga) tahun terakhir, mahasiswa perempuan lebih banyak dari mahasiswa laki-laki, dengan perbandingan prosentase 58% mahasiswa perempuan dan 42% mahasiswa laki-laki (gambar 8.52)

Gambar 8.52
Diagram Mahasiswa FAI UHAMKA
3 (tiga) Tahun Terakhir (2016-2017, 2017-2018, 2018-2019)

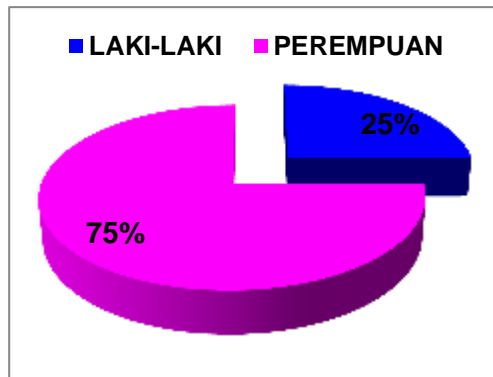


PROFIL GENDER UNIVERSITAS MUHAMMADIYAH PROF. DR. HAMKA

h. Fakultas Psikologi UHAMKA

Tabel 8.31
Rekapitulasi Jumlah Mahasiswa Psikologi UHAMKA
Tahun Akademik 2016-2017

FAKULTAS	PROGRAM STUDI	JENIS KELAMIN		
		L	P	Σ
FPSI	PSIKOLOGI	114	344	458
JUMLAH		114	344	458
PROSENTASE		25%	75%	100%



Gambar 8.53
Diagram Mahasiswa Psikologi
Tahun Akademik 2016-2017

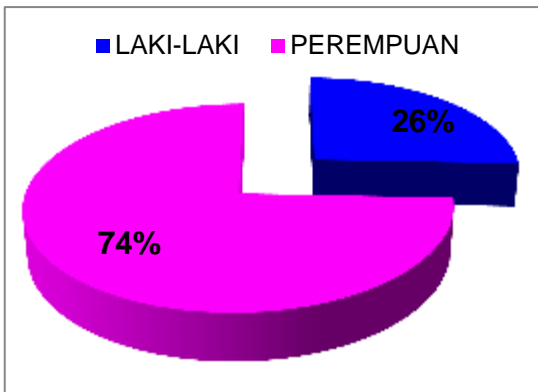
Fakultas Psikologi UHAMKA hanya memiliki 1 (satu) Program Studi, dan sesuai data yang diperoleh mahasiswa Psikologi UHAMKA Tahun Akademik 2016-2017 lebih banyak perempuan dari pada laki-laki dengan perbandingan prosentase 75% mahasiswa perempuan dan 25% mahasiswa laki-laki



PROFIL GENDER UNIVERSITAS MUHAMMADIYAH PROF. DR. HAMKA

Tabel 8.32
Rekapitulasi Jumlah Mahasiswa Psikologi UHAMKA
Tahun Akademik 2017-2018

FAKULTAS	PROGRAM STUDI	JENIS KELAMIN		
		L	P	Σ
FPSI	PSIKOLOGI	142	412	554
JUMLAH		142	412	554
PROSENTASE		26%	74%	100%



Gambar 8.54
Diagram Mahasiswa Psikologi
Tahun Akademik 2017-2018

Sama seperti tahun sebelumnya mahasiswa Psikologi UHAMKA Tahun Akademik 2017-2018 lebih banyak perempuan daripada laki-laki dengan perbandingan prosentase 74% mahasiswa perempuan dan 26% mahasiswa laki-laki.

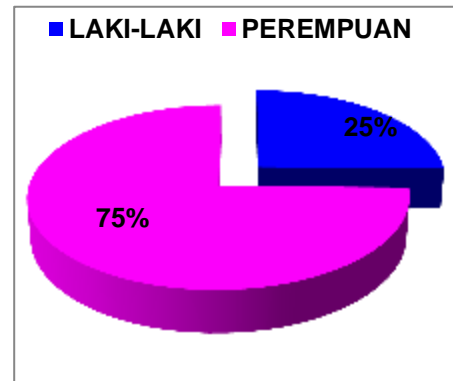


PROFIL GENDER UNIVERSITAS MUHAMMADIYAH PROF. DR. HAMKA

Tabel 8.33
Rekapitulasi Jumlah Mahasiswa Psikologi UHAMKA
Tahun Akademik 2018-2019

FAKULTAS	PROGRAM STUDI	JENIS KELAMIN		
		L	P	Σ
FPSI	PSIKOLOGI	173	511	684
JUMLAH		173	511	684
PROSENTASE		25%	5%	100%

Dan sama seperti 2 (dua) tahun sebelumnya mahasiswa Psikologi UHAMKA Tahun Akademik 2018-2019 lebih banyak perempuan dari pada laki-laki dengan perbandingan prosentase 75% mahasiswa perempuan dan 25% mahasiswa laki-laki



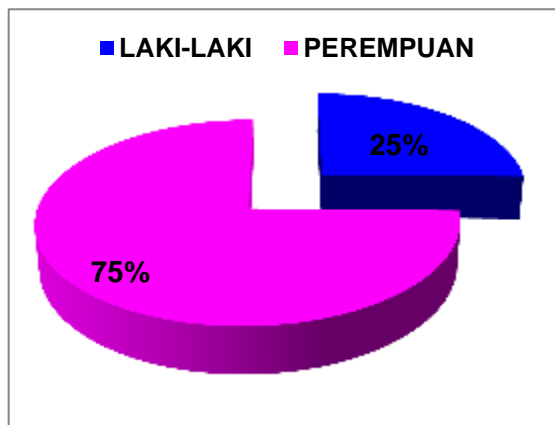
Gambar 8.55
Diagram Mahasiswa Psikologi Tahun
Akademik 2018-2019



PROFIL GENDER UNIVERSITAS MUHAMMADIYAH PROF. DR. HAMKA

Tabel 8.34
Rekapitulasi Jumlah Mahasiswa Psikologi UHAMKA
3 (tiga) Tahun Terakhir (2016-2017, 2017-2018, 2018-2019)

FAKULTAS	PROGRAM STUDI	JENIS KELAMIN		
		LAKI-LAKI	PEREMPUAN	Σ
FPSI	PSIKOLOGI	429	1267	1696
JUMLAH		429	1267	1696
PROSENTASE		25%	5%	100%



Dari data Mahasiswa FPsikologi UHAMKA 3 (tiga) tahun terakhir, mahasiswa FPsikologi lebih banyak perempuan daripada laki-laki, dengan perbandingan 75% untuk mahasiswa perempuan dan 25% mahasiswa laki-laki, seperti terlihat pada gambar di samping.

Gambar 8.56
Diagram Mahasiswa Psikologi UHAMKA
3 (tiga) Tahun Terakhir (2016-2017, 2017-2018, 2018-2019)



PROFIL GENDER UNIVERSITAS MUHAMMADIYAH PROF. DR. HAMKA

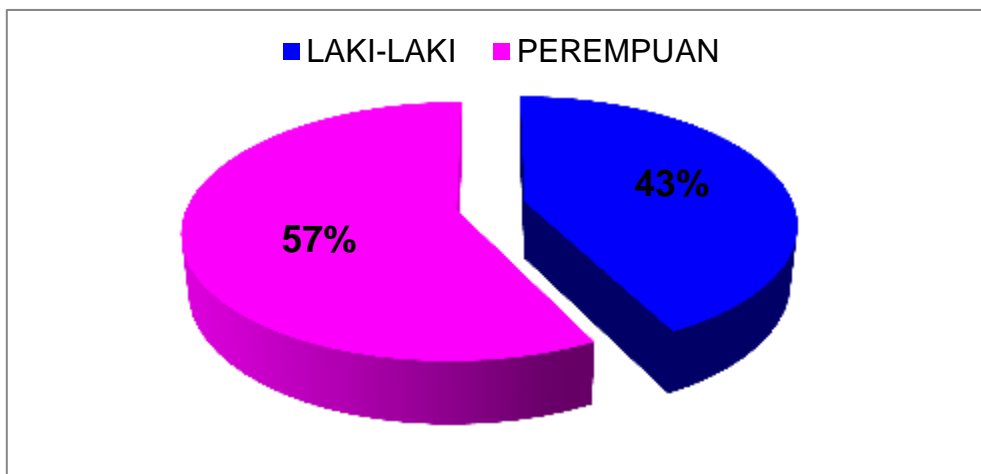
i. Sekolah Pascasarjana UHAMKA

Tabel 8.35
Rekapitulasi Jumlah Mahasiswa Sekolah Pascasarjana UHAMKA
Tahun Akademik 2016-2017

FAKULTAS	PROGRAM STUDI	JENIS KELAMIN		
		LAKI-LAKI	PEREMPUAN	Σ
PASCA	PENELITIAN DAN EVALUASI PENDIDIKAN	90	81	171
	MANAJEMEN	95	40	135
	ADMINISTRASI PENDIDIKAN	219	267	486
	PENDIDIKAN BAHASA INDONESIA	46	89	135
	PENDIDIKAN BAHASA INGGRIS	93	184	277
	ILMU KESEHATAN MASYARAKAT	36	152	188
	PENDIDIKAN ILMU PENGETAHUAN SOSIAL	31	13	44
	PENDIDIKAN DASAR	20	25	45
JUMLAH		630	851	1481



PROFIL GENDER UNIVERSITAS MUHAMMADIYAH PROF. DR. HAMKA

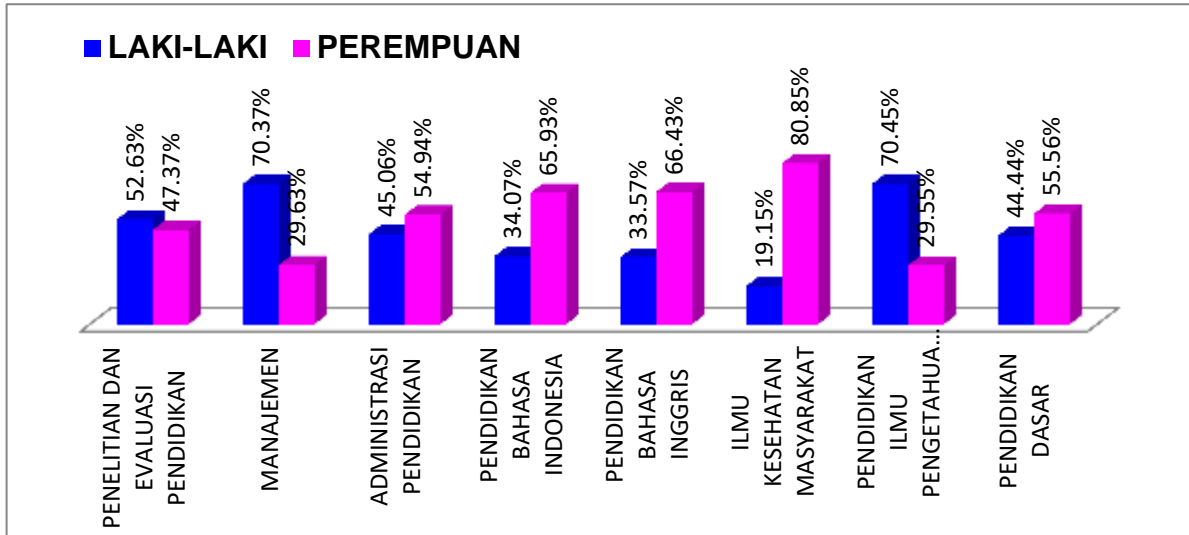


Gambar 8.57
Diagram Mahasiswa Pascasarjana
Tahun Akademik 2016-2017

Berdasarkan data yang diperoleh, mahasiswa Sekolah Pascasarjana UHAMKA Tahun Akademik 2016-2017 lebih banyak perempuan daripada laki-laki, seperti terlihat pada gambar di samping, dengan perbandingan 57% mahasiswa perempuan, dan 43% mahasiswa laki-laki.



PROFIL GENDER UNIVERSITAS MUHAMMADIYAH PROF. DR. HAMKA



Gambar 8.58
Grafik Mahasiswa Pascasarjana
Tahun Akademik 2016-2017

Dilihat dari 8 (delapan) Program Studi yang ada di Pascasarjana UHAMKA, 3 (tiga) Program Studi yang mahasiswa laki-laki lebih banyak dari mahasiswa perempuan, dan 5 (lima) Program Studi mahasiswa perempuan lebih banyak dari mahasiswa laki-laki (gambar 8.58)



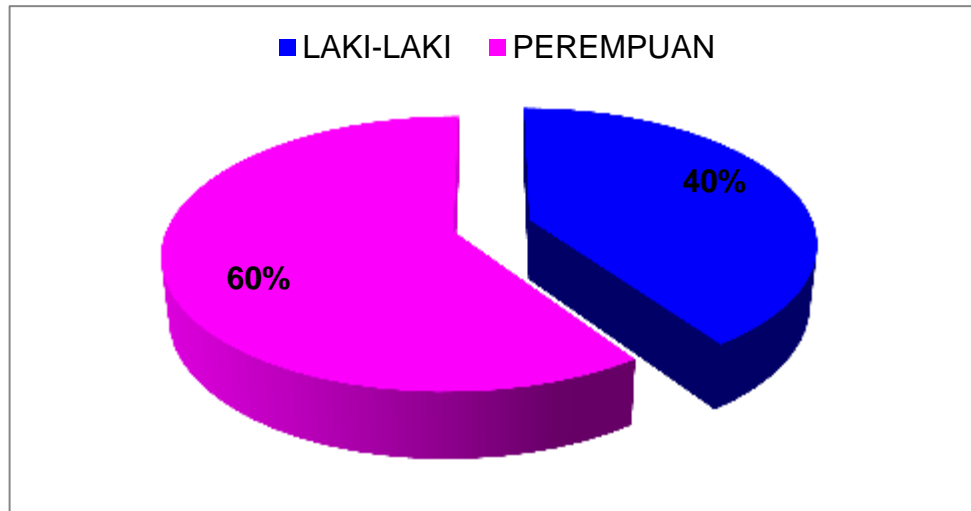
PROFIL GENDER UNIVERSITAS MUHAMMADIYAH PROF. DR. HAMKA

Tabel 8.36
Rekapitulasi Jumlah Mahasiswa Pascasarjana UHAMKA
Tahun Akademik 2017-2018

FAKULTAS	PROGRAM STUDI	JENIS KELAMIN		
		LAKI-LAKI	PEREMPUAN	Σ
PASCA	PENELITIAN DAN EVALUASI PENDIDIKAN	46	56	102
	MANAJEMEN	94	37	131
	ADMINISTRASI PENDIDIKAN	131	165	296
	PENDIDIKAN BAHASA INDONESIA	33	84	117
	PENDIDIKAN BAHASA INGGRIS	44	108	152
	ILMU KESEHATAN MASYARAKAT	44	151	195
	PENDIDIKAN ILMU PENGETAHUAN SOSIAL	37	22	59
	PENDIDIKAN DASAR	37	70	107
	PENDIDIKAN MATEMATIKA	20	23	43
JUMLAH		486	716	1202
PROSENTASE		40%	60%	100%



PROFIL GENDER UNIVERSITAS MUHAMMADIYAH PROF. DR. HAMKA

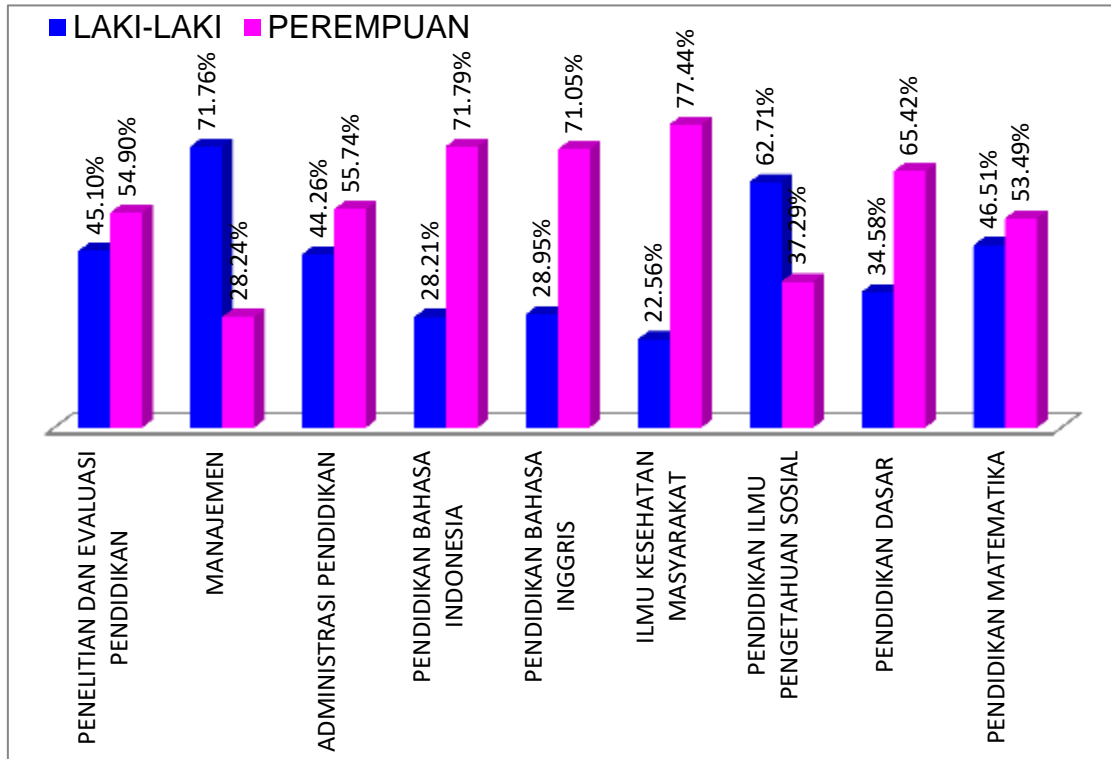


Gambar 8.59
Diagram Mahasiswa Pascasarjana UHAMKA
Tahun Akademik 2017-2018

Sama seperti tahun sebelumnya, mahasiswa Sekolah Pascasarjana UHAMKA Tahun Akademik 2017-2018, lebih banyak perempuan dari pada laki-laki, seperti terlihat pada gambar di samping, dengan perbandingan 60% mahasiswa perempuan, dan 40% mahasiswa laki-laki.



PROFIL GENDER UNIVERSITAS MUHAMMADIYAH PROF. DR. HAMKA



Gambar 8.60

Grafik Mahasiswa Pascasarjana Tahun Akademik 2017-2018
Universitas Muhammadiyah Prof. DR. HAMKA



PROFIL GENDER UNIVERSITAS MUHAMMADIYAH PROF. DR. HAMKA

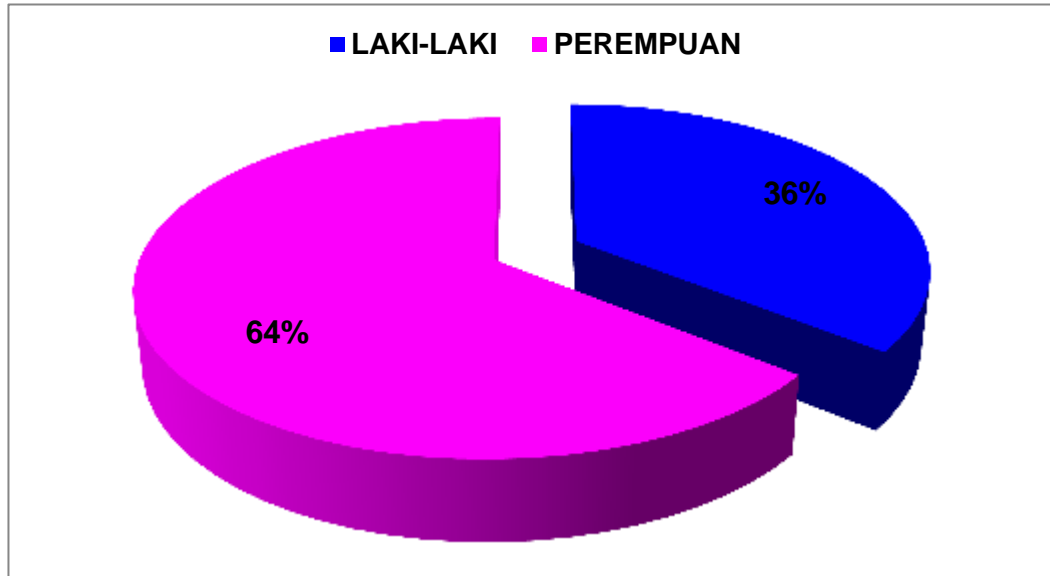
Dilihat dari 9 (sembilan) Program Studi yang ada di Pascasarjana UHAMKA (pada tahun 2017-2018 SPs UHAMKA menambah 1 (satu) Program Studi yaitu Pendidikan Matematika), hanya 2 (dua) Program Studi yang mahasiswa laki-laki lebih banyak dari mahasiswa perempuan, dan 7 (tujuh) Program Studi mahasiswa perempuan lebih banyak dari mahasiswa laki-laki (gambar VIII.60)

Tabel 8.37
Rekapitulasi Jumlah Mahasiswa Pascasarjana UHAMKA
Tahun Akademik 2018-2019

FAKULTAS	PROGRAM STUDI	JENIS KELAMIN		
		LAKI-LAKI	PEREMPUAN	Σ
PASCA	PENELITIAN DAN EVALUASI PENDIDIKAN	37	48	85
	MANAJEMEN	85	48	133
	ADMINISTRASI PENDIDIKAN	132	187	319
	PENDIDIKAN BAHASA INDONESIA	45	129	174
	PENDIDIKAN BAHASA INGGRIS	36	103	139
	ILMU KESEHATAN MASYARAKAT	60	156	216
	PENDIDIKAN ILMU PENGETAHUAN SOSIAL	39	27	66
	PENDIDIKAN DASAR	53	132	185
	PENDIDIKAN MATEMATIKA	30	54	84
JUMLAH		517	884	1401
PROSENTASE		36%	64%	100%



PROFIL GENDER UNIVERSITAS MUHAMMADIYAH PROF. DR. HAMKA

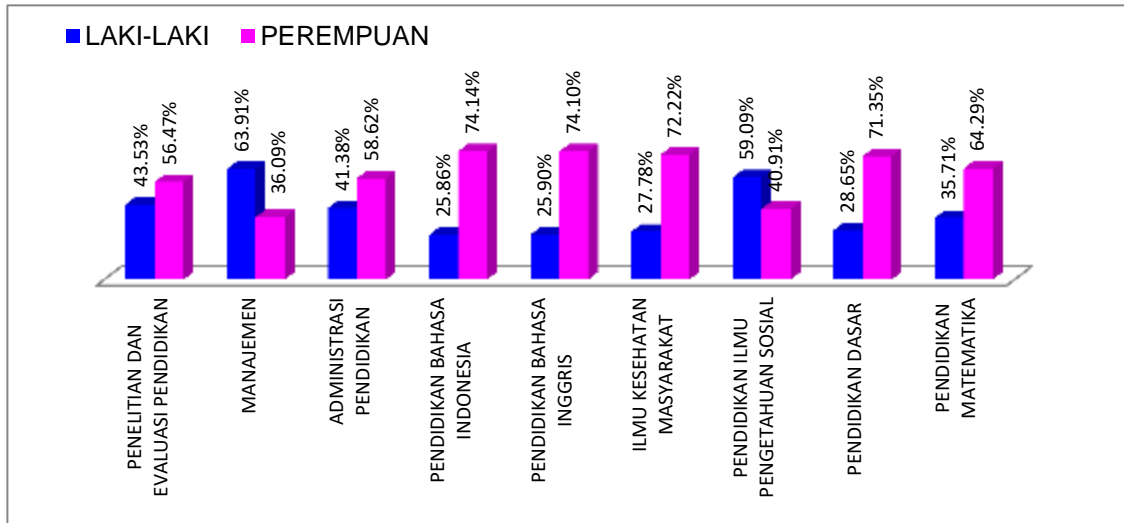


Gambar 8.61
Diagram Mahasiswa Pascasarjana Tahun Akademik 2018-2019
Universitas Muhammadiyah Prof. DR. HAMKA

Dan sama seperti 2 (dua) tahun sebelumnya, mahasiswa Sekolah Pascasarjana UHAMKA Tahun Akademik 2018-2019, lebih banyak perempuan daripada laki-laki, seperti terlihat pada gambar di samping, dengan perbandingan 64% mahasiswa perempuan, dan 36% mahasiswa laki-laki.



PROFIL GENDER UNIVERSITAS MUHAMMADIYAH PROF. DR. HAMKA



Gambar 8.62

Grafik Mahasiswa Pascasarjana Tahun Akademik 2018-2019
Universitas Muhammadiyah Prof. DR. HAMKA

Dilihat dari 9 (sembilan) Program Studi yang ada di Pascasarjana UHAMKA pada tahun 2018-2019 hanya 2 (dua) Program Studi yang mahasiswa laki-laki lebih banyak dari mahasiswa perempuan, dan 7 (tujuh) Program Studi mahasiswa perempuan lebih banyak dari mahasiswa laki-laki (gambar 8.62)



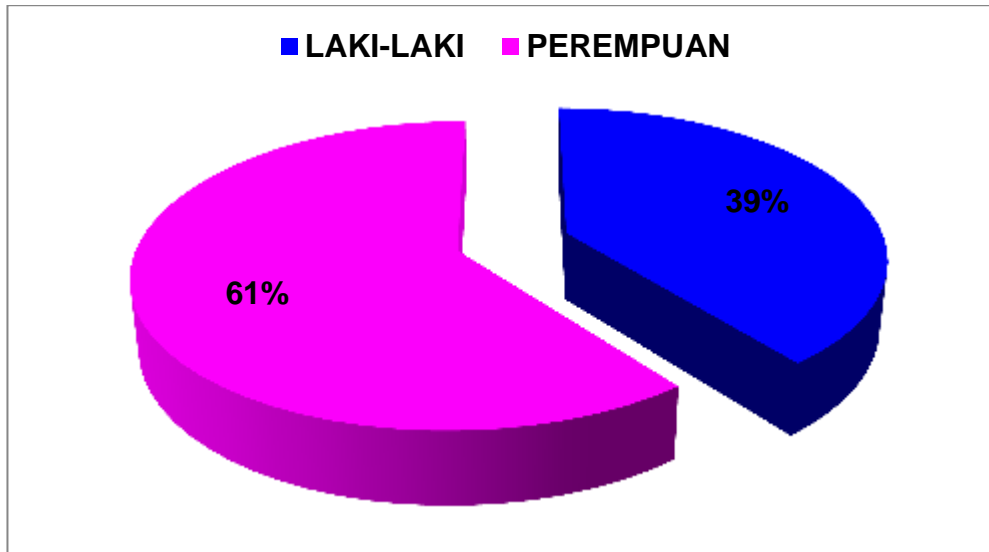
PROFIL GENDER UNIVERSITAS MUHAMMADIYAH PROF. DR. HAMKA

Tabel 8.38
Rekapitulasi Jumlah Mahasiswa Pascasarjana UHAMKA
3 (tiga) Tahun Terakhir (2016-2017, 2017-2018, 2018-2019)

FAKULTAS	PROGRAM STUDI	JENIS KELAMIN		
		LAKI-LAKI	PEREMPUAN	Σ
PASCA	PENELITIAN DAN EVALUASI PENDIDIKAN	173	185	358
	MANAJEMEN	274	125	399
	ADMINISTRASI PENDIDIKAN	482	619	1101
	PENDIDIKAN BAHASA INDONESIA	124	302	426
	PENDIDIKAN BAHASA INGGRIS	173	395	568
	ILMU KESEHATAN MASYARAKAT	140	459	599
	PENDIDIKAN ILMU PENGETAHUAN SOSIAL	107	62	169
	PENDIDIKAN DASAR	110	227	337
	PENDIDIKAN MATEMATIKA	50	77	127
JUMLAH		1633	2451	4084
PROSENTASE		39%	61%	100%



PROFIL GENDER UNIVERSITAS MUHAMMADIYAH PROF. DR. HAMKA

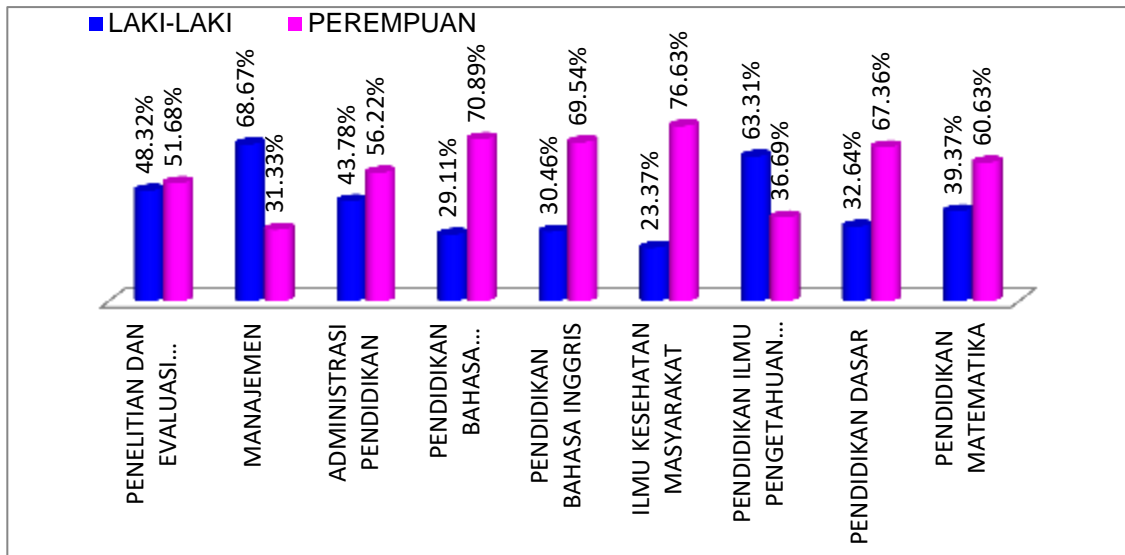


Gambar 8.63
Diagram Mahasiswa Pascasarjana
3 (tiga) Tahun Terakhir (2016-2017, 2017-2018, 2018-2019)

Berdasarkan dari data 3 (tiga) tahun terakhir, mahasiswa Sekolah Pascasarjana UHAMKA, lebih banyak perempuan daripada laki-laki, seperti terlihat pada gambar di samping, dengan perbandingan 61% mahasiswa perempuan, dan 39% mahasiswa laki-laki.



PROFIL GENDER UNIVERSITAS MUHAMMADIYAH PROF. DR. HAMKA



Gambar 8.64
Grafik Mahasiswa Pascasarjana 3 (tiga) Tahun Terakhir
(2016-2017, 2017-2018, 2018-2019)

Berdasarkan dari data 3 (tiga) tahun terakhir, dari 9 (sembilan) Program Studi yang ada di Pascasarjana UHAMKA hanya 2 (dua) Program Studi yang mahasiswa laki-laki lebih banyak dari mahasiswa perempuan, dan 7 (tujuh) Program Studi mahasiswa perempuan lebih banyak dari mahasiswa laki-laki (gambar 8.64)

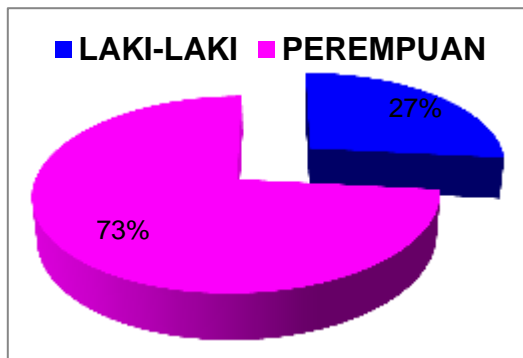


PROFIL GENDER UNIVERSITAS MUHAMMADIYAH PROF. DR. HAMKA

j. Fakultas Kedokteran UHAMKA

Tabel 8.39
Rekapitulasi Jumlah Mahasiswa Fakultas Kedokteran
Tahun Akademik 2016-2017

FAKULTAS	PROGRAM STUDI	JENIS KELAMIN		
		L	P	Σ
FK	Teknik Kardiovaskular	16	44	60
JUMLAH		16	44	60
PROSENTASE		27%	73%	100%



Gambar 8.65
Rekapitulasi Jumlah Mahasiswa
Fakultas Kedokteran
Tahun Akademik 2016-2017

Pada Tahun Akademik 2016-2017, Fakultas Kedokteran hanya memiliki 1 (satu) Program Studi, dan sesuai data yang didapat jumlah mahasiswanya lebih banyak Perempuan daripada laki-laki dengan perbandingan 73% mahasiswa perempuan dan 27% mahasiswa laki-laki.

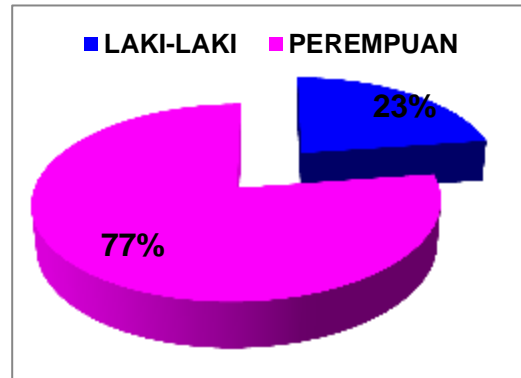


PROFIL GENDER UNIVERSITAS MUHAMMADIYAH PROF. DR. HAMKA

Tabel 8.40
Rekapitulasi Jumlah Mahasiswa Fakultas Kedokteran UHAMKA
Tahun Akademik 2017-2018

FAKULTAS	PROGRAM STUDI	JENIS KELAMIN		
		L	P	Σ
FK	Teknik Kardiovaskular	17	58	75
JUMLAH		17	58	75
PROSENTASE		23%	77%	100%

Sama seperti tahun sebelumnya, mahasiswa Fakultas Kedokteran pada Tahun Akademik 2017-2018 lebih banyak Perempuan dari pada laki-laki dengan perbandingan 77% mahasiswa perempuan dan 23% mahasiswa laki-laki.



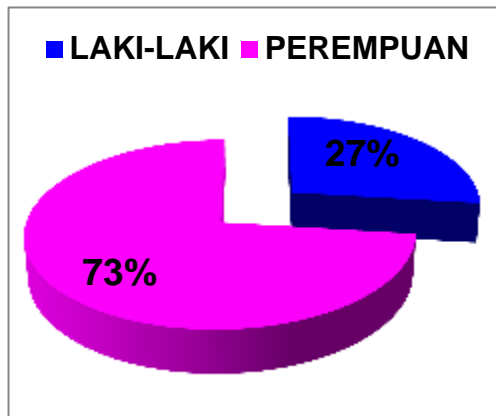
Gambar 8. 66
Diagram Jumlah Mahasiswa Fakultas Kedokteran
Tahun Akademik 2017-2018



PROFIL GENDER UNIVERSITAS MUHAMMADIYAH PROF. DR. HAMKA

Tabel 8.41
Rekapitulasi Jumlah Mahasiswa Fakultas Kedokteran UHAMKA
Tahun Akademik 2018-2019

FAKULTAS	PROGRAM STUDI	JENIS KELAMIN		
		L	P	Σ
FK	Teknik Kardiovaskular	22	72	94
	Pendidikan Kedokteran	16	31	47
JUMLAH		38	103	141
PROSENTASE		27%	73%	100%

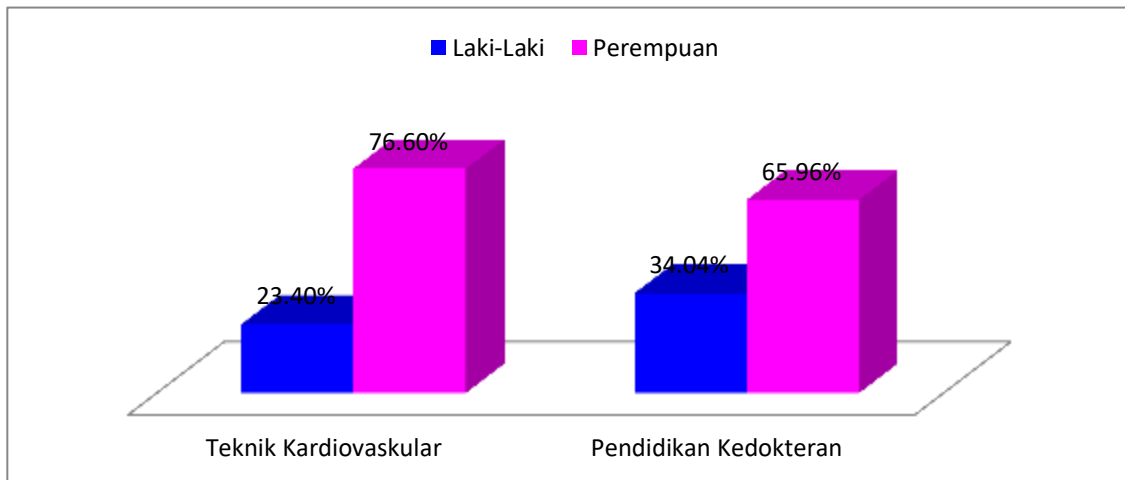


Pada Tahun Akademik 2018-2019, Fakultas Kedokteran menambah 1 (satu) Program Studi, dan sesuai data yang didapat jumlah mahasiswanya lebih banyak Perempuan daripada laki-laki dengan perbandingan 73% mahasiswa perempuan dan 27% mahasiswa laki-laki.

Gambar 8.67
Diagram Jumlah Mahasiswa
Fakultas Kedokteran UHAMKA
Tahun Akademik 2018-2019



PROFIL GENDER UNIVERSITAS MUHAMMADIYAH PROF. DR. HAMKA



Gambar 8.68
Grafik Jumlah Mahasiswa
Fakultas Kedokteran
Tahun Akademik 2018-2019

Dilihat dari Program Studi yang ada di Fakultas Kedokteran Tahun Akademik 2018-2019, masing-masing program studi mahasiswa perempuan lebih banyak dari mahasiswa laki-laki, seperti terlihat pada gambar di samping.

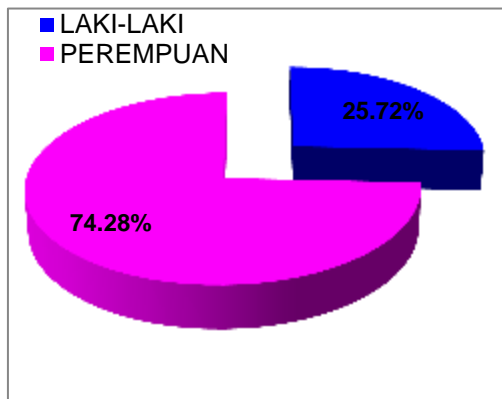


PROFIL GENDER UNIVERSITAS MUHAMMADIYAH PROF. DR. HAMKA

Tabel 8.42

Rekapitulasi Jumlah Mahasiswa Fakultas Kedokteran UHAMKA
3 (tiga) Tahun Terakhir (2016-2017, 2017-2018, 2018-2019)

FAKULTAS	PROGRAM STUDI	JENIS KELAMIN		
		LAKI-LAKI	PEREMPUAN	∑
FK	Teknik Kardiovaskular	55	174	229
	Pendidikan Kedokteran	16	31	47
JUMLAH		71	205	276
PROSENTASE		25.2%	74.28%	100%



Berdasarkan data dari 3 (tiga) tahun terakhir, disimpulkan mahasiswa Fakultas Kedokteran lebih banyak Perempuan daripada laki-laki, terlihat pada gambar 8.69, perbandingan Prosentase 74,28% mahasiswa perempuan dan 25,72 mahasiswa laki-laki.

Gambar 8.69

Diagram Jumlah Mahasiswa Fakultas Kedokteran
3 (tiga) Tahun Terakhir (2016-2017, 2017-2018, 2018-2019)

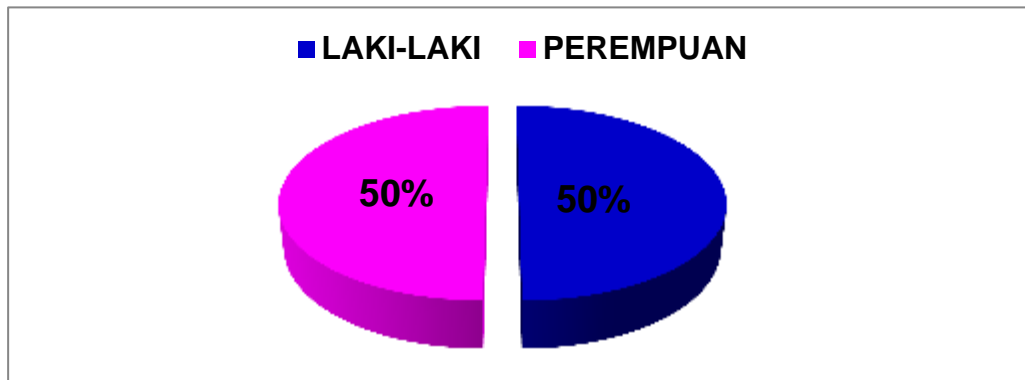


PROFIL GENDER UNIVERSITAS MUHAMMADIYAH PROF. DR. HAMKA

B KEPENGURUSAN ORGANISASI KEMAHASISWAAN

1. Dewan Perwakilan Mahasiswa (DPM)

a. Ketua DPM



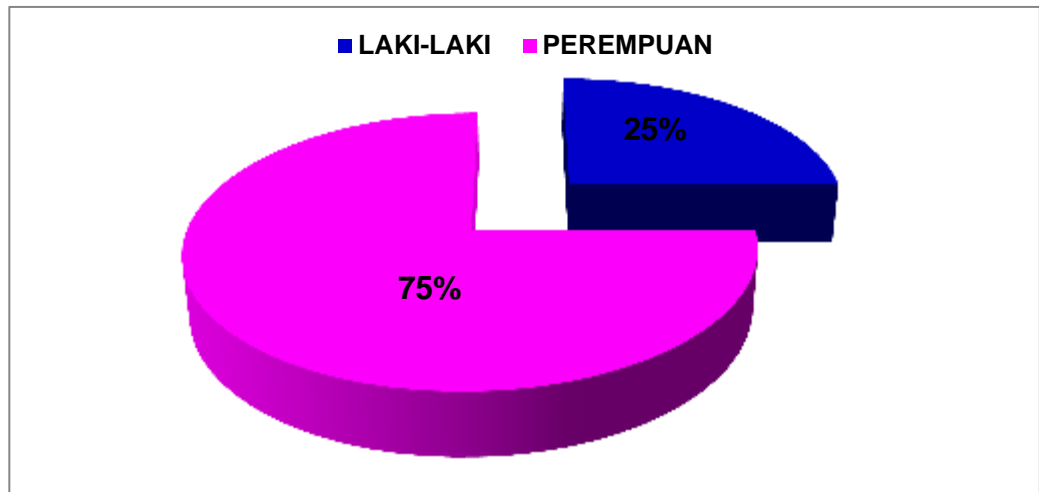
Gambar 8.70
Diagram terpilah Jabatan Ketua di DPM UHAMKA

Berdasarkan data yang diperoleh untuk Ketua DPM yang ada di UHAMKA terlihatimbang antara perempuan dan laki, seperti terlihat pada gambar di atas.



PROFIL GENDER UNIVERSITAS MUHAMMADIYAH PROF. DR. HAMKA

b. Sekretaris DPM



Gambar 8.71
Diagram terpilah Jabatan Sekretaris
di DPM UHAMKA

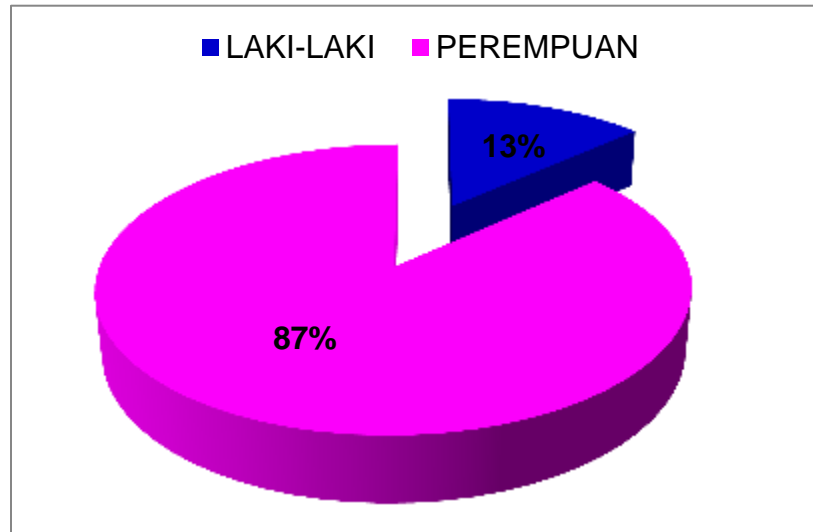
Dan untuk sekretaris DPM berdasarkan data yang diperoleh terlihat untuk jabatan sekretaris paling banyak dijabat oleh perempuan daripada laki-laki, seperti terlihat pada gambar di atas.



PROFIL GENDER UNIVERSITAS MUHAMMADIYAH PROF. DR. HAMKA

c. Anggota DPM

Dan untuk Staff di DPM terlihat lebih banyak perempuan daripada laki-laki, seperti terlihat pada gambar di bawah ini, dengan perbandingan prosentase Perempuan 87% dan 13% laki-laki.

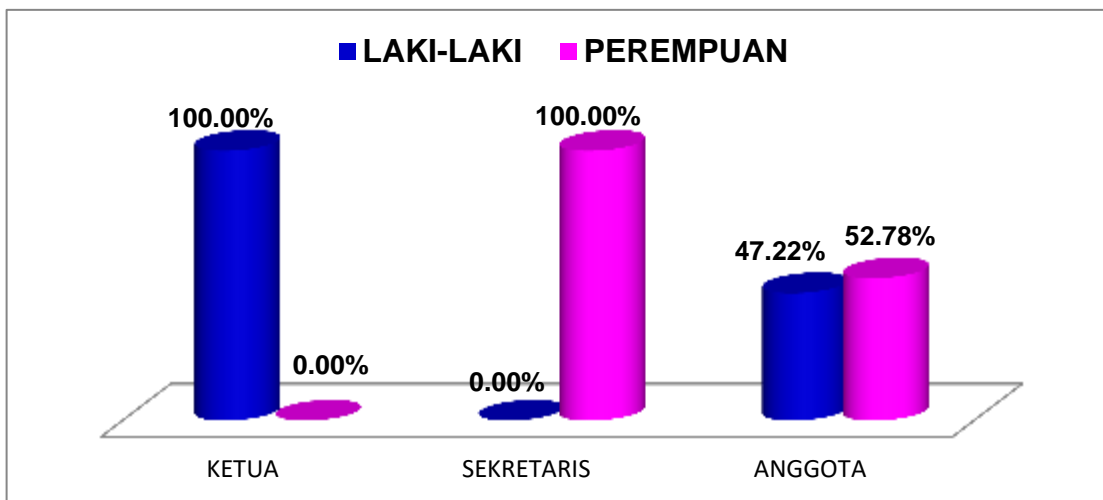


Gambar 8.72
Diagram terpilah Staff di DPM UHAMKA



PROFIL GENDER UNIVERSITAS MUHAMMADIYAH PROF. DR. HAMKA

2. BADAN EKSEKUTIF MAHAHASISWA (BEM) UHAMKA



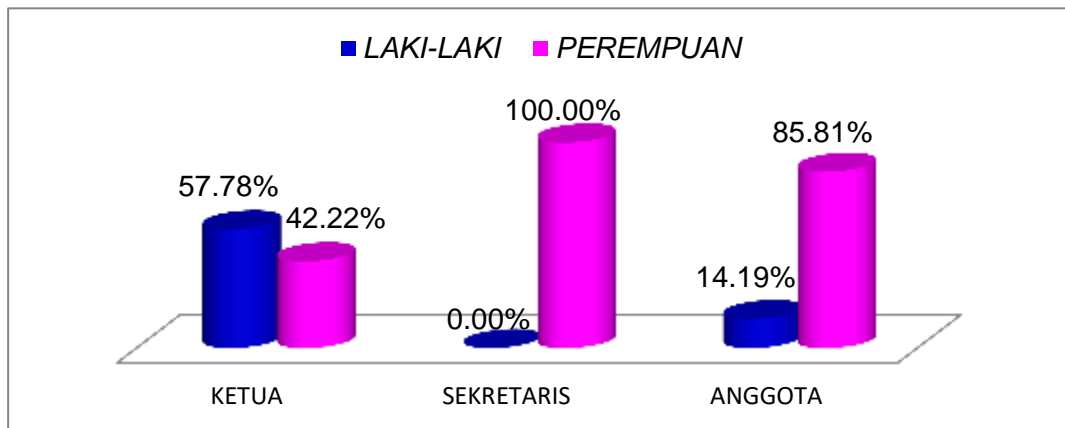
Gambar 8.73
Grafik terpilah Kepengurusan BEM UHAMKA

Berdasarkan data yang diperoleh tentang BEM, diperoleh bahwa untuk jabatan Ketua BEM semua Fakultas dijabat oleh laki-laki, untuk jabatan Sekretaris BEM semua Fakultas dijabat oleh perempuan, dan untuk Anggota Perempuan lebih banyak dari laki-laki (gambar 8.73)



PROFIL GENDER UNIVERSITAS MUHAMMADIYAH PROF. DR. HAMKA

3. HIMPUNAN MAHASISWA (HIMA) UHAMKA



Gambar 8.74
Grafik terpilah Kepengurusan HIMA UHAMKA

Berdasarkan data yang diperoleh tentang HIMA UHAMKA, diperoleh bahwa untuk jabatan Ketua HIMA yang ada di UHAMKA terlihat laki-laki dan perempuan hampir setara, dan untuk sekretaris semuanya dijabat oleh perempuan, dan anggota lebih banyak perempuan daripada laki-laki. (gambar 8.74)



PROFIL GENDER UNIVERSITAS MUHAMMADIYAH PROF. DR. HAMKA

IX. PENELITIAN DOSEN

A

**PENELITIAN DAN PENGABDIAN DOSEN UHAMKA
3 (TIGA) TAHUN TERAKHIR**

Tabel 9.1
Data Penelitian Dosen UHAMKA Tahun Akademik 2016-2017

NO	FAKULTAS	Jenis Kelamin		
		L	P	JML
1	FKIP	34	50	84
2	FARMASI DAN SAINS	4	13	17
3	EKONOMI DAN BISNIS	5	11	16
4	PASCASARJANA	5	6	11
5	ILMU KESEHATAN	4	6	10
6	ILMU SOSIAL DAN ILMU POLITIK	1	4	5
7	TEKNIK	1	4	5
8	AGAMA ISLAM	1	6	7
9	PSIKOLOGI	1	2	3
JUMLAH		56	102	158
PROSENTASE		35,44%	64,56%	100%



PROFIL GENDER UNIVERSITAS MUHAMMADIYAH PROF. DR. HAMKA

Tabel 9.2
Data Penelitian Dosen UHAMKA Tahun Akademik 2017-2018

NO	FAKULTAS	Jenis Kelamin		
		L	P	JML
1	FKIP	42	72	114
2	FARMASI DAN SAINS	9	18	27
3	EKONOMI DAN BISNIS	12	14	26
4	PASCASARJANA	8	15	23
5	ILMU KESEHATAN	7	16	23
6	ILMU SOSIAL DAN ILMU POLITIK	4	6	10
7	TEKNIK	5	4	9
8	AGAMA ISLAM	4	3	7
9	PSIKOLOGI	2	4	6
JUMLAH		93	152	245
PROSENTASE		37,96%	62,04%	100%



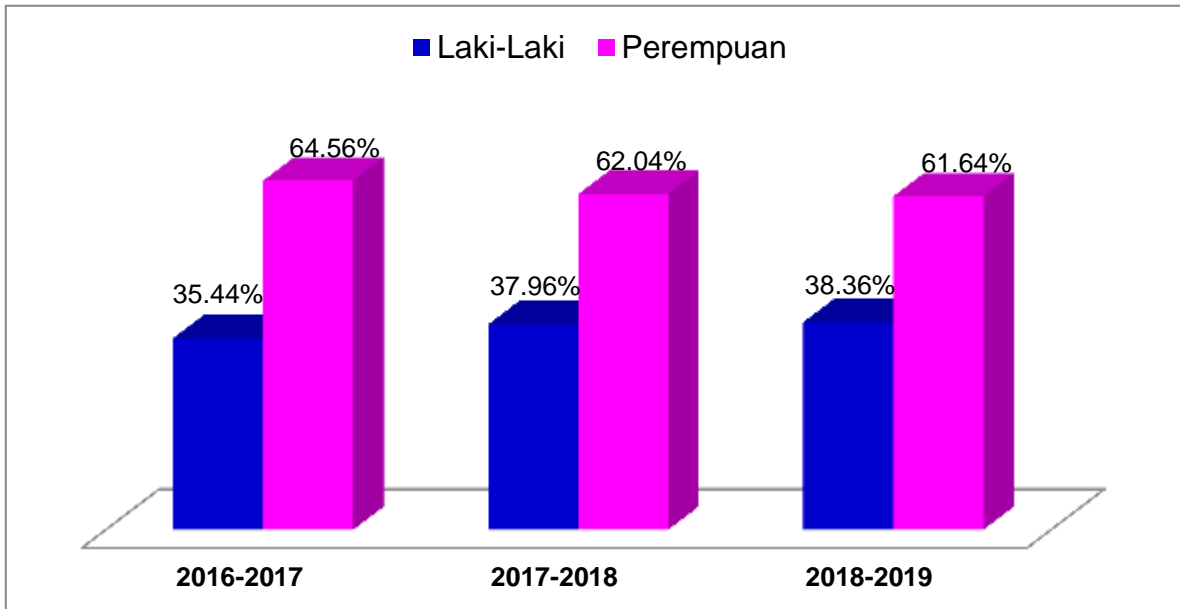
PROFIL GENDER UNIVERSITAS MUHAMMADIYAH PROF. DR. HAMKA

Tabel 9.3
Data Penelitian Dosen UHAMKA Tahun Akademik 2018-2019

NO	FAKULTAS	Jenis Kelamin		
		L	P	JML
1	FKIP	68	72	140
2	FARMASI DAN SAINS	11	28	39
3	EKONOMI DAN BISNIS	14	22	36
4	PASCASARJANA	11	23	34
5	ILMU KESEHATAN	9	21	30
6	ILMU SOSIAL DAN ILMU POLITIK	2	13	15
7	TEKNIK	3	8	11
8	AGAMA ISLAM	2	5	7
9	PSIKOLOGI	2	4	6
JUMLAH		122	196	318
PROSENTASE		38,36%	61,64%	100%



PROFIL GENDER UNIVERSITAS MUHAMMADIYAH PROF. DR. HAMKA

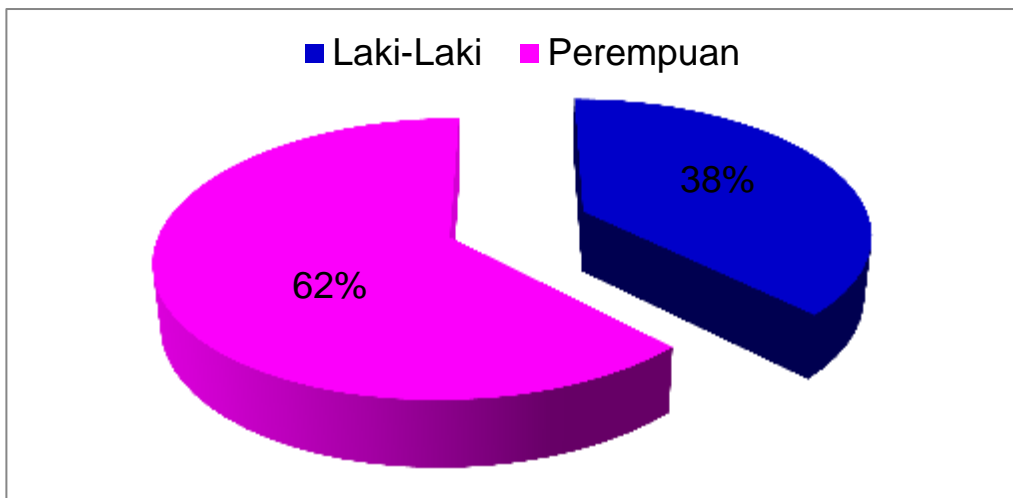


Gambar 9.1
Grafik Penelitian Dosen UHAMKA 3 (tiga) Tahun Terakhir
(2016-2017, 2017-2018, 2018-2019)

Berdasarkan Data yang diperoleh tentang Penelitian Dosen UHAMKA, dilihat dari data 3 (tiga) tahun terakhir, lebih banyak Dosen Perempuan yang melakukan penelitian, (gambar 9.1)



PROFIL GENDER UNIVERSITAS MUHAMMADIYAH PROF. DR. HAMKA



Gambar 9.2
Diagram Terpilah Penelitian Dosen UHAMKA 3 (tiga) Tahun Terakhir
(2016-2017, 2017-2018, 2018-2019)

Dan dari data tersebut disimpulkan untuk Penelitian Dosen UHAMKA, Dosen Perempuan lebih banyak melakukan penelitian dari pada Dosen laki-laki, seperti terlihat pada perbandingan prosentase pada gambar 9.2, 62% Dosen Perempuan dan 38% Dosen laki-laki.



PROFIL GENDER UNIVERSITAS MUHAMMADIYAH PROF. DR. HAMKA

Kesimpulan

Berdasarkan tabel tersebut terinformasikan bahwa se-UHAMKA, peneliti lebih banyak perempuan 64,56% yaitu 102 orang, laki-laki 35,44% berjumlah 56 orang.

Namun jika dilihat tahun akademik 2017-2018 untuk peneliti laki-laki ada kenaikan yaitu 37,96% dan perempuan 62,04%, dan tahun akademik 2018-2019 peneliti laki-laki pun naik menjadi 38,36%, artinya selama 3 (tiga) tahun akademik, dosen laki-laki terus mengalami peningkatan dalam pelaksanaan penelitian.

Dan jika dilihat secara general dalam 3 (tiga) tahun, maka diperoleh data 38% peneliti adalah dosen laki-laki dan 62% adalah dosen dari perempuan.



PROFIL GENDER UNIVERSITAS MUHAMMADIYAH PROF. DR. HAMKA

X. INTEGRASI GENDER





PROFIL GENDER UNIVERSITAS MUHAMMADIYAH PROF. DR. HAMKA



Gambar 10.1
Gender Award Universitas Muhammadiyah Prof. DR. HAMKA

PSGPA UHAMKA melakukan kegiatan pemberian *Gender Award* kepada para guru, kepala sekolah, dosen dan mahasiswa. *Gender Award* dengan tujuan pemercepatan terjadinya sekolah dan kampus yang responsif gender. Pemberian anugerah *Gender Award* tersebut melalui seleksi berlapis, mulai dari babak penyisihan, semi final dan final.

Indikator yang dinilai mencakup pemahaman dan implementasi konkrit upaya dan keberhasilan yang sudah dilakukan oleh para peserta.



PROFIL GENDER UNIVERSITAS MUHAMMADIYAH PROF. DR. HAMKA



Gambar 10.2
Semarak Hari Ibu
Universitas Muhammadiyah Prof. DR. HAMKA



PROFIL GENDER UNIVERSITAS MUHAMMADIYAH PROF. DR. HAMKA

PSGPA UHAMKA, menyelenggarakan kegiatan seminar nasional menyambut hari ibu, yang di dalam penyelenggaraannya melibatkan beberapa program studi yang memiliki mata kuliah untuk mencerdaskan ibu-ibu dan calon ibu. Seperti Program Studi PG PAUD menyampaikan materi psikologi perkembangan anak yang *Responsif Gender*. Dan Program Studi Bimbingan Konseling menyampaikan materi tentang konseling yang ramah anak.

Hal tersebut dimaksudkan sebagai salah satu bentuk penyelenggaraan seminar terintergasi gender dengan beberapa mata kuliah yang berperspektif gender.



PROFIL GENDER UNIVERSITAS MUHAMMADIYAH PROF. DR. HAMKA



Gambar 10.3
Sosialisasi Gender kepada Karyawan
Universitas Muhammadiyah Prof. DR. HAMKA

PSGPA UHAMKA melakukan integrasi gender dalam pengabdian kepada sivitas akademika dalam bentuk ToT *Sivitas Ramah Gender*. Hal ini dimaksudkan sebagai bentuk sosialisasi tingkat “*hight*” kepada seluruh sivitas yang tagihan akhirnya mereka sebagai agen perubahan *focal point gender* dari masing-masing locus.



PROFIL GENDER UNIVERSITAS MUHAMMADIYAH PROF. DR. HAMKA



Gambar 10.4

Sosialisasi dan Rencana Aksi Stop Kekerasan terhadap Perempuan dan Anak Bagi Dosen UHAMKA

PSGPA UHAMKA menyelenggarakan “Sosialisasi tentang Stop Kekerasan Bagi Dosen” dengan langkah konkrit membuat rencana aksi dari masing-masing unit, untuk komitmen memastikan tidak ada kekerasan fisik dan non fisik terhadap seluruh Sivitas Akademika UHAMKA.



PROFIL GENDER UNIVERSITAS MUHAMMADIYAH PROF. DR. HAMKA



Gambar 10.5

Sosialisasi dan Rencana Aksi Stop Kekerasan terhadap Perempuan dan Anak Bagi Mahasiswa UHAMKA

PSGPA UHAMKA menyelenggarakan “Sosialisasi tentang Stop Kekerasan Bagi Mahasiswa” dengan langkah konkrit membuat rencana aksi dari masing-masing unit, untuk komitmen memastikan tidak ada kekerasan fisik dan non fisik terhadap seluruh Sivitas Akademika UHAMKA.



PROFIL GENDER UNIVERSITAS MUHAMMADIYAH PROF. DR. HAMKA



Gambar 10.6
Sosialisasi Gender kepada Warga Sekitar
Universitas Muhammadiyah Prof. DR. HAMKA

PSGPA UHAMKA hanya mengedukasi dan sharing kepada Sivitas Akademik, tetapi harus bermitra dengan warga sekitar kampus untuk turut serta mengakhiri kekerasan terhadap perempuan dan anak, mengakhiri perdagangan orang dan mengakhiri kesenjangan ekonomi dengan cara perubahan mindset dan pola hidup.



PROFIL GENDER UNIVERSITAS MUHAMMADIYAH PROF. DR. HAMKA



Gambar 10.7
Penandatanganan Kerjasama Kurikulum berbasis Gender
Antara KPPPA RI & PTS Islam (salah satunya dengan UHAMKA)

PSGPA UHAMKA mendapat kesempatan ikut serta sebagai *Pilot Project* KPPPA RI untuk mengintegrasikan gender dalam kurikulum. PSGPA UHAMKA berhasil melahirkan integrasi gender dalam bentuk mata kuliah yang berdiri sendiri seperti literasi gender, dan mata kuliah yang terintegrasi gender dalam beberapa sesi pertemuan dan bahan ajar.



PROFIL GENDER UNIVERSITAS MUHAMMADIYAH PROF. DR. HAMKA



Gambar 9.8
Baitul Arqam Tematik Gender

UHAMKA memiliki caturdharma, dharma keempat adalah Al-Islam dan Kemuhammadiyahan. PSGPA UHAMKA berkomunikasi dengan LPP AIKA dalam menyelenggarakan Baitul Arqam Tematik Gender.



PROFIL GENDER UNIVERSITAS MUHAMMADIYAH PROF. DR. HAMKA



PSGPA UHAMKA melakukan kegiatan Komunikasi, Informasi, Edukasi (KIE) melalui berbagai media, di antaranya Poster, Banner, Leaflet dan Kotak Saran yang bertemakan Kesetaraan Gender dan Zero Tolerance terhadap kekerasan berdasarkan data primer dan sekunder dari beberapa sumber.



Gambar 10.9
Media KIE Gender
Universitas Muhammadiyah Prof. DR. HAMKA



PROFIL GENDER UNIVERSITAS MUHAMMADIYAH PROF. DR. HAMKA





PROFIL GENDER UNIVERSITAS MUHAMMADIYAH PROF. DR. HAMKA





PROFIL GENDER UNIVERSITAS MUHAMMADIYAH PROF. DR. HAMKA





PROFIL GENDER UNIVERSITAS MUHAMMADIYAH PROF. DR. HAMKA



Gambar 10.10
Sinergi Program di Rusun Marunda
KPPPA RI bekerjasama dengan PSGPA UHAMKA

PSGPA UHAMKA selain melaksanakan dharma pendidikan dan penelitian juga melakukan dharma pengabdian kepada masyarakat dalam bentuk Pendampingan dan Sinergi Program dengan beberapa Lembaga Masyarakat yang diberikan kepada warga Rusun Marunda Jakarta Utara. Adapun bentuk Pendampingan dan Sinergi Program diawali dengan identifikasi permasalahan dan kebutuhan perwakilan warga melalui outbond. Hasil outbond ditindaklanjuti dengan pendampingan sesuai kebutuhan dan harapan *bottom up* dengan fokus akhiri 3end, yaitu akhiri kekerasan terhadap perempuan dan anak, akhiri perdagangan manusia, dan akhiri kesenjangan ekonomi.

Misi dari Pendampingan dan Sinergi Program adalah untuk memberdayakan dan memandirikan serta mengoptimalkan kepedulian warga terhadap dirinya, keluarga dan lingkungan.



PROFIL GENDER UNIVERSITAS MUHAMMADIYAH PROF. DR. HAMKA



Gambar 10.11
Parenting Keluarga di Kepulauan Seribu

PSGPA UHAMKA selain melaksanakan Pengabdian Masyarakat Tematik Gender di Perkotaan juga di Kepulauan Seribu, lokus di Lembaga Pendidikan dengan pemberian Komunikasi, Informasi, Edukasi (KIE) kepada siswa-siswi, guru, kepala sekolah dan wali murid.



PROFIL GENDER UNIVERSITAS MUHAMMADIYAH PROF. DR. HAMKA



Gambar 10.12
Pojoek Laktasi

UHAMKA sebagai Kampus Responsif Gender, melalui PSGPA UHAMKA menyediakan beberapa sarana yang responsif gender di antaranya Pojoek Laktasi dan Day Care yang bekerjasama dengan Program Studi PG PAUD, selain itu juga menyediakan UPT Layanan Konseling yang bekerjasama dengan Program Studi Bimbingan Konseling.



PROFIL GENDER UNIVERSITAS MUHAMMADIYAH PROF. DR. HAMKA

XII. PERATURAN REKTOR TENTANG IMPLEMENTASI PENGARUSUTAMAAN GENDER UHAMKA



MAJELIS PENDIDIKAN TINGGI MUHAMMADIYAH
UNIVERSITAS MUHAMMADIYAH PROF. DR. HAMKA
Jl. Limau II, Kebayoran Baru, Jakarta 12130 Telp. (021) 7208177, 7222886, Fax. (021) 7261226, 7256620
Website : www.uhamka.ac.id; E-mail : info@uhamka.ac.id, uhamka1997@yahoo.co.id

KEPUTUSAN REKTOR UNIVERSITAS MUHAMMADIYAH PROF. DR. HAMKA NOMOR 1003/A.01.01/2018

TENTANG IMPLEMENTASI PENGARUSUTAMAAN GENDER UNIVERSITAS MUHAMMADIYAH PROF. DR. HAMKA

Bismillahirrahmanirrahim,

REKTOR UNIVERSITAS MUHAMMADIYAH PROF. DR. HAMKA

- Menimbang : a. Bahwa civitas akademika baik laki-laki maupun perempuan merupakan warga akademika yang menentukan dinamika dan kualitas Perguruan Tinggi dalam mewujudkan Catur Darma maka diperlukan strategi secara rasional maupun sistematis untuk mencapai dan mewujudkan kesetaraan gender melalui kebijakan, program, dan kegiatan ke dalam perencanaan, pelaksanaan, evaluasi dan penganggaran.
- b. Bahwa mempertimbangkan berbagai Undang-Undang, Instruksi Presiden dan Peraturan Menteri yang mengatur tentang Pengarusutamaan Gender masih bersifat umum untuk dijadikan pedoman dalam mengimplementasikan Strategi Pengarusutamaan Gender di Perguruan Tinggi;
- c. Bahwa berdasarkan pertimbangan sebagaimana dimaksud dalam huruf a dan b perlu membuat Keputusan Rektor tentang implementasi Pengarusutamaan Gender.



PROFIL GENDER UNIVERSITAS MUHAMMADIYAH PROF. DR. HAMKA

- Mengingat :
1. Undang-Undang RI Nomor 39 Tahun 1999 tentang Hak Asasi Manusia;
 2. Undang-Undang RI Nomor 20 Tahun 2003 tentang Sistem Pendidikan Nasional;
 3. Undang-Undang RI Nomor 32 Tahun 2004 tentang Pemerintah Daerah;
 4. Undang-Undang RI Nomor 7 Tahun 1984 tentang Pengesahan Konvensi Penghapusan Segala Bentuk Diskriminasi Terhadap Wanita (Convention on The Elimination of All Forms of Discrimination Against);
 5. Undang-Undang Nomor 17 Tahun 2007 tentang Rencana Pembangunan Jangka Panjang Nasional (RPJPN) 2005 - 2025 (Lembaran Negara Republik Indonesia Tahun 2007 Nomor 33, Tambahan Lembaran Negara Republik Indonesia Nomor 4700);
 6. Peraturan Pemerintah Nomor 8 Tahun 2008 Tahapan, Tata Cara Penyusunan, Pengendalian dan Evaluasi Pelaksanaan Rencana Pembangunan;
 7. Instruksi Presiden RI Nomor 9 Tahun 2000 Tentang Pengarusutamaan Gender;
 8. Peraturan Menteri Dalam Negeri Nomor 15 Tahun 2008 tentang Pelaksanaan PUG di daerah;

Terakreditasi Institusi BAN-PT dengan Peringkat A

Visi : Universitas utama yang menghasilkan lulusan unggul dalam kecerdasan spiritual, intelektual, emosional, dan sosial

9. Peraturan Menteri Pendidikan Nasional Nomor 64 Tahun 2008 tentang Pedoman Pelaksanaan Pengarusutamaan Gender Bidang Pendidikan;
10. Peraturan Menteri Negara Pemberdayaan Perempuan dan Perlindungan Anak RI Nomor 12 Tahun 2010 tentang Pedoman Perencanaan dan Penganggaran pada Pendidikan Islam yang Responsif Gender;
11. Peraturan Presiden Nomor 7 Tahun 2015 tentang RPJM Nasional Tahun 2015 - 2019 tentang Pengarusutamaan Gender;
12. Peraturan Menteri Pemberdayaan Perempuan dan Perlindungan Anak Nomor 5 Tahun 2015 tentang Penyediaan Sarana Prasarana yang Responsif Gender di Tempat Kerja.

MEMUTUSKAN:

Menetapkan : Keputusan Rektor Tentang Implementasi Pengarusutamaan Gender Universitas Muhammadiyah Prof. Dr. HAMKA

BAB I KETENTUAN UMUM

Pasal 1

1. Gender adalah karakteristik, aktivitas, peran laki-laki dan perempuan yang dibentuk oleh masyarakat sehingga dapat berbeda antara satu budaya dengan budaya lainnya dari satu waktu ke waktu lainnya.
2. Kesadaran Gender adalah pemahaman terhadap adanya keadaan dan kebutuhan yang berbeda antara laki-laki dan perempuan sehingga timbul sikap saling menghormati dan mendukung antara keduanya.
3. Kesetaraan Gender berarti bahwa laki-laki dan perempuan menikmati status dan penghargaan yang sama dalam masyarakat atau institusi, seperti universitas.
4. Responsif Gender adalah perhatian yang konsisten dan sistematis terhadap perbedaan-perbedaan laki-laki dan perempuan di dalam mengimplementasikan kebudayaan Perouruan Tinggi yang disertai upaya menghapus hambatan-hambatan struktural dan kultural dalam mencapai kesetaraan gender.
5. Lingkungan Ramah Gender adalah lingkungan yang memberikan kenyamanan dan jaminan keamanan untuk belajar dan bekerja, meneliti, dan mengabdikan pada masyarakat bagi seluruh civitas akademika baik laki-laki maupun perempuan di Universitas Muhammadiyah Prof. Dr. HAMKA.
6. Data Gender adalah data mengenai hubungan relasi dalam status, peran dan kondisi antara laki-laki dan perempuan.
7. Keterwakilan Gender adalah pengakomodasian keterwakilan laki-laki dan perempuan dalam berbagai struktur pemerintahan, keputusan dalam proses perencanaan, pelaksanaan, pemantauan, dan evaluasi.
8. Kebijakan Gender adalah regulasi yang menjelaskan dan mengatur tentang pelaksanaan integrasi gender dalam perencanaan, pelaksanaan



PROFIL GENDER UNIVERSITAS MUHAMMADIYAH PROF. DR. HAMKA

3. Sumber Daya Manusia
4. Anggaran responsif gender
5. Alat analisis gender
6. Data terpilah gender
7. Partisipasi civitas akademika.

BAB III SASARAN

Pasal 5

1. Terintegrasinya perspektif gender dalam seluruh proses perencanaan, penganggaran, pelaksanaan, dan monitoring atas kebijakan, program, dan kegiatan Universitas Muhammadiyah Prof. Dr. HAMKA;
2. Terintegrasinya perspektif gender ke dalam internal budaya Universitas Muhammadiyah Prof. Dr. HAMKA sehingga menghasilkan budaya lembaga yang ramah terhadap isu gender.

BAB IV KEWENANGAN IMPLEMENTASI PENGARUSUTAMAAN GENDER

Pasal 6

1. Kewenangan Rektor dalam implementasi Strategi Pengarusutamaan Gender adalah:
 - a. Menetapkan kebijakan tentang implementasi pengarusutamaan gender;
 - b. Menetapkan manual, standar, dan formulir mutu implementasi pengarusutamaan gender
 - c. Memberikan tugas dan mandat kepada unsur pimpinan universitas, fakultas/pascasarjana, lembaga-lembaga, unit kerja lainnya dalam melaksanakan kegiatan berbagai isu gender, perempuan dan anak baik di dalam maupun di luar Universitas Muhammadiyah Prof. Dr. HAMKA;
 - d. Menjalin pengendalian, pengawasan dan advokasi terhadap konflik kesetaraan gender di lingkungan Universitas Muhammadiyah Prof. Dr. HAMKA.
2. Kewenangan pimpinan universitas, fakultas/pascasarjana, lembaga-lembaga dan unit kerja lainnya dalam implementasi strategi pengarusutamaan gender adalah:
 - a. Mengintegrasikan kesetaraan gender mulai dari perencanaan sampai dengan penganggaran tertera dalam rencana strategis, rencana operasional dan rencana anggaran belanja;
 - b. Memastikan hal yang tertera dalam point a terlaksana dengan baik pada caturdharma dan tata kelola

dan evaluasi berbagai bidang di Universitas Muhammadiyah Prof. Dr. HAMKA

9. Pelecehan Seksual adalah perkataan dan perbuatan yang mengarah pada hal-hal yang bersifat seksual dilakukan oleh salah satu pihak terhadap pihak lainnya yang menimbulkan ketidakyamanan dan kesakitan baik fisik maupun mental.
10. Pengarusutamaan Gender (PUG) adalah upaya yang dilakukan oleh pemangku kebijakan dalam melakukan integritas gender dalam proses perencanaan, penyusunan, pelaksanaan, pemantauan dan evaluasi atas kebijakan dan program.
11. Perencanaan dan penganggaran responsif gender atau anggaran responsif gender (ARG) adalah perencanaan dan penganggaran yang mengakomodasi keadilan bagi laki-laki dan perempuan dalam memperoleh akses manfaat berpartisipasi mengambil keputusan dan mengontrol sumber-sumber daya serta kesetaraan terhadap kesempatan dan peluang dalam menikmati hasil pembangunan.

BAB II ASAS, TUJUAN, PRASYARAT PENGARUSUTAMAAN GENDER

Pasal 2

Pengarusutamaan Gender berasaskan:

- a. Keadilan
- b. Kesetaraan
- c. Partisipasi
- d. Responsif
- e. Demokratis
- f. Tata kelola yang baik.

Pasal 3

Pengarusutamaan Gender bertujuan:

1. Memastikan seluruh kebijakan, program, kegiatan Catur Dharma dan tata kelola telah adil dan setara bagi civitas akademik baik laki-laki maupun perempuan.
2. Memastikan adanya keberlanjutan, pelestarian, dan pengembangan kualitas penyelenggaraan pengarusutamaan gender di Universitas Muhammadiyah Prof. Dr. HAMKA
3. Memastikan bahwa jejaran universitas muhammadiyah Prof. Dr. HAMKA memahami konsep, prinsip, dan strategi pengarusutamaan gender dalam pelaksanaan caturdharma dan tata kelola.

Pasal 4

Tujuh Prasyarat Pengarusutamaan Gender:

1. Komitmen pemimpin
2. Kelembagaan Pengarusutamaan gender



PROFIL GENDER UNIVERSITAS MUHAMMADIYAH PROF. DR. HAMKA

- c. Menjamin terpenuhinya akses, peran, kontrol, dan manfaat bagi seluruh civitas akademika baik laki-laki maupun perempuan.
3. Kewenangan Pimpinan Universitas yang membawahi Pusat Studi Gender dan Perlindungan Anak dalam Implementasi Pengarusutamaan Gender adalah menyelenggarakan fungsi:
 - a. Sinkronisasi perencanaan, pelaksanaan, pemantauan dan evaluasi serta penganggaran yang responsif gender dalam Catur Darma dan tata kelola yang baik;
 - b. Koordinasi Perencanaan, pelaksanaan, pemantauan dan evaluasi serta penganggaran yang responsif gender dalam Catur Darma dan tata kelola yang baik;
 - c. Pengendalian perencanaan, pelaksanaan, pemantauan dan evaluasi serta penganggaran yang responsif gender dalam Catur Darma dan tata kelola yang baik;
 - d. Pengawasan perencanaan, pelaksanaan, pemantauan dan evaluasi serta penganggaran yang responsif gender dalam Catur Darma dan tata kelola yang baik dan;
 - e. Evaluasi dan tindak lanjut perencanaan, pelaksanaan, pemantauan dan evaluasi serta penganggaran yang responsif gender dalam Catur Darma dan tata kelola yang baik.

BAB V PENGUATAN KAPASITAS KESADARAN GENDER

Pasal 7

1. Pimpinan Universitas, fakultas/pascasarjana, lembaga-lembaga dan unit kerja lainnya memastikan seluruh sumber daya manusia di bawah kepemimpinannya untuk mengikuti pelatihan sensitif Gender dan Training of Trainer (ToT) Pengarusutamaan Gender;
2. Ketua Lembaga Kemahasiswaan seluruh sumber daya manusia di bawah kepemimpinannya untuk mengikuti pelatihan sensitif Gender dan Training of Trainer (ToT) Pengarusutamaan Gender;
3. Pusat Studi Gender dan Perlindungan Anak adalah unit yang bertanggungjawab untuk penguatan kapasitas kesadaran gender.

BAB VI SARANA DAN PRASARANA RESPONSIF GENDER

Pasal 8

Pimpinan Universitas menjamin sarana dan prasarana yang responsif gender sebagai berikut:

1. Tersedianya sarana dan prasarana pembelajaran yang responsif gender;
2. Tersedianya sarana dan prasarana perkantoran yang responsif gender;

3. Tersedianya sarana dan prasarana layanan mahasiswa dan dosen yang responsif gender;
4. Tersedianya sarana dan prasarana ibadah yang responsif gender;
5. Tersedianya sarana dan prasarana penunjang yang responsif gender;
6. Tersedia seluruh sarana dan prasarana yang ramah gender, perempuan dan anak.

BAB VII ATURAN PERALIHAN

Pasal 9

1. Surat Keputusan ini dinyatakan berlaku sejak ditetapkan
2. Surat Keputusan ini akan diperbaiki jika terdapat kekeliruan di dalamnya;
3. Surat Keputusan ini disampaikan kepada masing-masing pimpinan Universitas, fakultas/pascasarjana, lembaga-lembaga dan unit-unit yang terkait untuk diketahui dan dilaksanakan.

Ditetapkan di Jakarta
Pada tanggal 10 Rabiul Akhir 1440 H
17 Desember 2018 M



Rektor,
Prof. Dr. Gunawan Suryoputro, M.Hum

Salinan keputusan ini disampaikan kepada Yth:

1. Badan Pembina Harian (BPH)
2. Wakil Rektor
3. Dekan dan Direktur SPS.
4. Para Ketua Lembaga
5. Para Ketua Prodi
6. Para Ka. Biro
7. Ketua unit lainnya



PROFIL GENDER UNIVERSITAS MUHAMMADIYAH PROF. DR. HAMKA

XII. DAFTAR PUSTAKA

STATUTA UHAMKA;

Panduan Akademik UHAMKA;

Instruksi Presiden RI Nomor 9 Tahun 2000 tentang Pengarusutamaan Gender (PUG);

Peraturan Menteri Pendidikan Nasional Nomor 84 Tahun 2008 tentang Pedoman Pelaksanaan Pengarusutamaan Gender Bidang Pendidikan;

Peraturan Menteri Negara Pemberdayaan Perempuan dan Perlindungan Anak RI Nomor 12 Tahun 2010 tentang Pedoman Perencanaan dan Penganggaran Pada Pendidikan Islam yang Responsif Gender;

Peraturan Menteri Negara Pemberdayaan Perempuan dan Perlindungan Anak Nomor 2 Tahun 2013 tentang Panduan Monitoring dan Evaluasi Perencanaan dan Penganggaran Responsif Gender di Daerah;



PROFIL GENDER UNIVERSITAS MUHAMMADIYAH PROF. DR. HAMKA

Keputusan Menteri Dalam Negeri Nomor 50-6536 Tahun 2013 tentang Sekretariat Bersama Fasilitasi Pelaksanaan Strategi Nasional Percepatan Pengarusutamaan Gender melalui Perencanaan dan Penganggaran yang Responsif Gender di Daerah;

Peraturan menteri Nomor 4 tahun 2014 tentang penyelenggaraan pendidikan tinggi dan pengelolaan perguruan tinggi;

Peraturan Presiden Nomor 2 Tahun 2015 tentang Rencana Pembangunan Jangka Menengah Nasional Tahun 2015-2019;

Keputusan Rektor Universitas Muhammadiyah Prof. DR. HAMKA Nomor: 1003/A.01.01/2018 *Implementasi Pengarusutamaan Gender Universitas Muhammadiyah Prof. DR. HAMKA.*