



UNIVERSITAS MUHAMMADIYAH PROF. DR. HAMKA

**ANALISIS KINERJA KEUANGAN PADA PERUSAHAAN  
JASA KONSTRUKSI BUMN DI INDONESIA**

SKRIPSI

Syarif Achmad Reza

1802025446

FAKULTAS EKONOMI DAN BISNIS  
PROGRAM STUDI MANAJEMEN  
JAKARTA  
2023



UNIVERSITAS MUHAMMADIYAH PROF. DR. HAMKA

**ANALISIS KINERJA KEUANGAN PADA PERUSAHAAN  
JASA KONSTRUKSI BUMN DI INDONESIA**

SKRIPSI

Syarif Achmad Reza

1802025446

Diajukan sebagai salah satu syarat memperoleh gelar Sarjana Ekonomi

FAKULTAS EKONOMI DAN BISNIS  
PROGRAM STUDI MANAJEMEN  
JAKARTA  
2023

## PERNYATAAN ORISINALITAS

Saya menyatakan dengan sesungguhnya bahwa Skripsi ini dengan judul **“ANALISIS KINERJA KEUANGAN PADA PERUSAHAAN JASA KONSTRUKSI BUMN DI INDONESIA”** merupakan hasil karya sendiri dan sepanjang pengetahuan dan keyakinan saya tidak mencantumkan tanpa pengakuan bahan-bahan yang telah dipublikasikan sebelumnya atau ditulis oleh orang lain, atau sebagian bahan pernah diajukan untuk gelar atau ijazah pada Universitas Muhammadiyah Prof. DR. HAMKA atau perguruan tinggi lainnya. Semua sumber baik yang dikutip maupun dirujuk telah saya nyatakan dengan benar. Apabila ternyata dikemudian hari penulisan Skripsi ini merupakan hasil plagiat atau penjiplakan terhadap karya orang lain, maka saya bersedia mempertanggung jawabkan sekaligus bersedia menerima sanksi berdasarkan aturan di Universitas Muhammadiyah Prof. DR. Hamka.

Jakarta, 20 Januari 2023



(Syarif Achmad Reza)  
NIM. 1802025446

## PERSETUJUAN UJIAN SKRIPSI

**JUDUL** : ANALISIS KINERJA KEUANGAN PADA  
PERUSAHAAN JASA KONSTRUKSI BUMN  
YANG TERDAFTAR DI BEI 2017-2021



**NAMA** : SYARIF ACHMAD REZA

**NIM** : 1802025446

**PRODI** : MANAJEMEN


**TAHUN AKADEMIK** : 2022

Skripsi ini telah disetujui oleh pembimbing untuk disajikan dalam ujian skripsi:

Pembimbing I	Tupi Setyowati, SE., MM.	
Pembimbing II	Prof. Dr. H. Andi Sessu, M.Si.	

Mengetahui,

Ketua Program Studi Manajemen Fakultas Ekonomi dan Bisnis  
Universitas Muhammadiyah Prof. DR. HAMKA

  
Arif Widodo Nugroho, SE., M.M.

## PENGESAHAN SKRIPSI

Skripsi dengan judul:

**ANALISIS KINERJA KEUANGAN PADA PERUSAHAAN JASA KONSTRUKSI  
BUMN DI INDONESIA**

yang disusun oleh:  
Syarif Achmad Reza  
1802025446


telah diperiksa dan dipertahankan di depan panitia ujian kesarjanaan strata-satu (S1)  
Manajemen Fakultas Ekonomi dan Bisnis  
Universitas Muhammadiyah Prof. DR. HAMKA  
Pada tanggal: 8 Februari 2023

### Tim Penguji:

Ketua, merangkap anggota:



(Dr. Asep Sutarman, S.E., M.B.A)  
Sekretaris, merangkap anggota:




(Faizal Ridwan Zamzany, S.E., M.M.)  
Anggota:



(Ani Silvia, S.TP., M.S.M.)


**Mengetahui,**

Ketua Program Studi Manajemen  
Fakultas Ekonomi dan Bisnis  
Universitas Muhammadiyah  
Prof. DR. HAMKA



Arif Widodo Nugroho S.E., M.M.

Dekan Fakultas Ekonomi dan Bisnis  
Universitas Muhammadiyah  
Prof. DR. HAMKA



Dr. Zulpahmi, S.E., M.Si

**PERNYATAAN PERSETUJUAN PUBLIKASI KARYA ILMIAH UNTUK  
KEPENTINGAN AKADEMIS**

Sebagai sivitas akademis Universitas Muhammadiyah Prof. DR. HAMKA, saya yang bertanda tangan di bawah ini:


Nama : Syarif Achmad Reza  
NIM : 1802025446  
Program Studi : Manajemen  
Fakultas : Ekonomi dan Bisnis  
Universitas Muhammadiyah Prof. DR. HAMKA  
Jenis Karya : Skripsi

Demi pengembangan ilmu pengetahuan, menyetujui untuk memberikan kepada Universitas Muhammadiyah Prof. DR. HAMKA **Hak Bebas Royalti Noneksklusif** (*Non-exclusive Royalty-Free Right*) atas karya ilmiah saya yang berjudul:  
**“ANALISIS KINERJA KEUANGAN PADA PERUSAHAAN JASA KONSTRUKSI BUMN DI INDONESIA”**

Beserta perangkat yang ada (jika diperlukan). Dengan Hak Bebas Royalti Noneksklusif ini Universitas Muhammadiyah Prof. DR. HAMKA berhak menyimpan, mengalihmediakan, mengelola dalam bentuk pangkalan data (database), merawat, dan mempublikasikan skripsi saya selama tetap mencantumkan nama saya sebagai penulis/pencipta dan sebagai pemilik Hak Cipta.

Demikian pernyataan ini saya buat dengan sebenarnya.

Dibuat di: Jakarta  
Pada tanggal: 20 Januari 2023  
Yang menyatakan



(Syarif Achmad Reza)

## ABSTRAK

**Syarif Achmad Reza (1802025446)**

### **ANALISIS KINERJA KEUANGAN PADA PERUSAHAAN JASA KONSTRUKSI BUMN DI INDONESIA**

*Skripsi Program Strata Satu Program Studi Manajemen, Fakultas Ekonomi dan Bisnis Universitas Muhammadiyah Prof. DR. HAMKA. 2022. Jakarta*

Kata Kunci : Aktivitas, Likuiditas, Kinerja Keuangan, Bursa Efek Indonesia

Penelitian ini bertujuan untuk mengetahui pengaruh Aktivitas (TATO), dan Likuiditas (CR) terhadap Kinerja Keuangan pada perusahaan jasa konstruksi BUMN di Indonesia. Penelitian ini menggunakan pendekatan kuantitatif dengan metode analisis regresi linear berganda, dengan variabel yang diteliti adalah Aktivitas yang diproksikan dengan *Total Asset Turn Over* (TATO) dan Likuiditas yang diproksikan dengan *Current Ratio* (CR) sebagai variabel dependen sementara Kinerja Keuangan yang diproksikan dengan Return On Equity (ROE) sebagai variabel independen. Sampel yang digunakan adalah 30 data laporan keuangan tahunan perusahaan jasa konstruksi BUMN yang terdaftar di Bursa Efek Indonesia periode 2017 – 2022. Teknik pengolahan dan analisis data dilakukan dengan uji asumsi klasik (Uji normalitas, uji multikolinearitas, uji autokorelasi, uji heterokedastisitas), analisis regresi linear berganda, pengujian hipotesis (koefisien korelasi, koefisien determinasi, uji parsial/uji t, uji simultan/uji f). pengolahan data menggunakan SPSS versi 25. Hasil penelitian ini menunjukkan bahwa Rasio Aktivitas memiliki pengaruh Positif terhadap kinerja keuangan perusahaan berdasarkan *Total Asset Turn Over* (TATO). Rasio Likuiditas tidak memiliki pengaruh terhadap Kinerja keuangan perusahaan. Rasio Aktivitas (TATO) dan Likuiditas (CR) memiliki pengaruh secara simultan terhadap Kinerja keuangan perusahaan.

## ABSTRACT

**Syarif Achmad Reza (1802025446)**

### **ANALYSIS OF FINANCIAL PERFORMANCE IN STATE OWNED CONSTRUCTION SERVICE COMPANIES IN INDONESIA**

*Thesis of Undergraduate Program in Management Study Program, Faculty of Economics and Business, University of Muhammadiyah Prof. DR. HAMKA. 2022. Jakarta*

*Keywords: Activity, Liquidity, Financial Performance, Indonesia Stock Exchange.*

*This study aims to determine the effect of Activity (TATO), and Liquidity (CR) on Financial Performance in state-owned construction service companies in Indonesia. This study uses a quantitative approach with multiple linear regression analysis methods, with the variables studied are Activity which is proxied by Total Asset Turn Over (TATO) and Liquidity which is proxied by Current Ratio (CR) as the dependent variable while Financial Performance is proxied by Return On Equity (ROE) as independent variable. The sample used is 30 data on the annual financial reports of state-owned construction service companies listed on the Indonesia Stock Exchange for the period 2017 – 2022. Data processing techniques and analysis were carried out using classical assumption tests (normality test, multicollinearity test, autocorrelation test, heteroscedasticity test), regression analysis multiple linear, hypothesis testing (correlation coefficient, coefficient of determination, partial test/t test, simultan test/f test). data processing using SPSS version 25. The results of this study indicate that The Activity Ratio has a positive influence on the company's financial performance based on Total Asset Turn Over (TATO). Liquidity ratios have no influence on the company's financial performance. Activity Ratio (TATO) and Liquidity (CR) have a simultaneous influence on the company's financial performance.*



## **KATA PENGANTAR**

Assalamu'alaikum Warahmatullahi Wabarakatuh

Puji syukur Saya panjatkan atas kehadiran Allah SWT yang karena berkat karunianya lah Saya diberi kesehatan dan kelancaran. Tidak lupa juga Saya sampaikan shalawat dan salam kepada junjungan Saya, manusia terbaik sepanjang masa, Nabi Muhammad SAW, yang karena kegigihannya dalam berjuang sehingga saya dapat menyelesaikan skripsi ini dengan judul “Analisis Kinerja Keuangan pada Perusahaan Jasa Konstruksi BUMN di Indonesia”

Skripsi ini disusun sebagai salah satu syarat kelulusan pada Fakultas Ekonomi dan Bisnis, Universitas Muhammadiyah Prof. DR. Hamka. Dalam penyusunan skripsi ini saya banyak mendapat dukungan dan masukan yang sangat berarti dari berbagai pihak. Sehingga saya dapat menyelesaikan skripsi ini. Oleh karena itu saya ingin mengucapkan terima kasih terutama kepada:

1. Allah Subhanawata'ala yang telah meridhoi Penulisan Skripsi saya berjalan dengan lancar.
2. Orang tua saya Abah, Mamah, Aira, Bunda Dara, Om Berbudhi, Bu Ria, Bu Indah, Om Indra, Om Jamal, Om Ndut yang senantiasa membimbing dan mendoakan serta memberi dukungan moril maupun materil
3. Bapak Prof. Dr. H. Gunawan Suryoputro M.Hum. Selaku Rektor Universitas Muhammadiyah Prof. Dr. Hamka
4. Bapak Dr. Zulfahmi, SE, M.Si Selaku Dekan Fakultas Ekonomi dan Bisnis Universitas Muhammadiyah Prof. Dr. Hamka

5. Bapak Sumardi, SE, M.Si Selaku Wakil Dekan I Fakultas Ekonomi dan Bisnis Universitas Muhammadiyah Prof. Dr. Hamka
6. Bapak Nurrasyidin, SE, M.Si Selaku Wakil Dekan II Fakultas Ekonomi dan Bisnis Universitas Muhammadiyah Prof. Dr. Hamka
7. Bapak Edi Setiawan, SE, M.M Selaku Wakil Dekan III Fakultas Ekonomi dan Bisnis Universitas Muhammadiyah Prof. Dr. Hamka
8. Bapak Dr. Tohirin, SHI., MPd.I Selaku Wakil Dekan IV Fakultas Ekonomi dan Bisnis Universitas Muhammadiyah Prof. Dr. Hamka
9. Bapak Arif Widodo Nugroho SE, MM Selaku Ketua Program Studi Manajemen Fakultas Ekonomi dan Bisnis Universitas Muhammadiyah Prof. Dr. Hamka
10. Ibu Tuti Setyowati SE, MM Selaku Dosen pembimbing I yang telah bersedia meluangkan waktu dan tenaga untuk memberikan bimbingan, saran, serta arahan sehingga skripsi ini dapat terselesaikan.
11. Bapak Prof. Dr. H. Andi Sessu M.Si Selaku Dosen pembimbing II yang telah bersedia meluangkan waktu dan tenaga untuk memberikan bimbingan, saran, serta arahan sehingga skripsi ini dapat terselesaikan.
12. Seluruh dosen Fakultas Ekonomi dan Bisnis Universitas Muhammadiyah Prof. Dr. HAMKA (Uhamka) yang telah banyak membantu dan memberikan ilmu yang bermanfaat selama Saya duduk dibangku perkuliahan

13. Aizzatul Maghfirah, Ariq Rizqullah, Randa Ikhtiarsyah yang selalu memberikan semangat, tenaga, dan waktu sehingga saya dapat menyelesaikan Skripsi ini.
14. Adam Bukhori, Aditya Farhan, teman semasa dari semester 1 dan teman-teman lain yang tidak dapat disebutkan satu persatu yang telah memberikan semangat dan dukungan sehingga saya dapat menyelesaikan skripsi ini.
15. Fadli Ridho Pangestu, M. Ibnu Fajar, Peita Amelia teman semasa dari sejak Sekolah Menengah Pertama yang senantiasa memberi semangat dan dukungan.

Saya menyadari bahwa skripsi ini masih banyak kekurangan dan jauh dari kata sempurna, baik dalam tata Bahasa dan lingkup permasalahan karena keterbatasan pengetahuan dan pengalaman saya dalam penulisan skripsi ini.

Maka dari itu peneliti mengharapkan saran dan kritik yang membangun untuk skripsi ini. Semoga Allah membalas kebaikan dan dukungan yang telah diberikan kepada saya. Mohon maaf apabila terdapat banyak kekurangan dalam, skripsi ini. Wassalamu'alaikum Warahmatullahi Wabarakatuh.

Jakarta, 20 Januari 2023

Penulis,



Syarif Achmad Reza  
(1802025446)

## DAFTAR ISI

<b>PERNYATAAN ORISINALITAS .....</b>	<b>ii</b>
<b>PERSETUJUAN UJIAN SKRIPSI .....</b>	<b>ii</b>
<b>PENGESAHAN SKRIPSI .....</b>	<b>Error! Bookmark not defined.</b>
<b>PERNYATAAN PERSETUJUAN PUBLIKASI KARYA ILMIAH UNTUK KEPENTINGAN AKADEMIS .....</b>	<b>iii</b>
<b>ABSTRAK.....</b>	<b>vi</b>
<b>ABSTRACT .....</b>	<b>vii</b>
<b>KATA PENGANTAR.....</b>	<b>viii</b>
<b>DAFTAR ISI.....</b>	<b>xi</b>
<b>DAFTAR TABEL .....</b>	<b>xiv</b>
<b>DAFTAR GAMBAR.....</b>	<b>xv</b>
<b>DAFTAR LAMPIRAN .....</b>	<b>xvi</b>
<b>BAB I PENDAHULUAN .....</b>	<b>1</b>
1.1 Latar Belakang.....	1
1.2 Permasalahan.....	1
1.2.1 Identifikasi Masalah .....	5
1.2.2 Pembatasan Masalah .....	6
1.2.3 Rumusan Masalah .....	6
1.3 Tujuan Penelitian.....	6
1.4 Manfaat Penelitian .....	6
<b>BAB II TINJAUAN PUSTAKA .....</b>	<b>8</b>
2.1 Gambaran Penelitian Terdahulu .....	8
2.2 Telaah Pustaka.....	17
2.2.1 Pengertian Laporan Keuangan.....	17
2.2.2 Kinerja Keuangan .....	18
2.2.3 Rasio Perhitungan Kinerja Keuangan .....	19
2.2.4 Pengukuran Kinerja Keuangan .....	20
2.2.5 Analisis Laporan Keuangan .....	21
2.2.6 Rasio Aktivitas .....	22

2.2.7 <i>Rasio Likuiditas</i> .....	23
2.3 Kerangka Penelitian Teoritis .....	23
2.4 Rumusan Hipotesis .....	25
<b>BAB III METODOLOGI PENELITIAN .....</b>	<b>26</b>
3.1 Metode Penelitian .....	26
3.2 Operasionalisasi Variabel .....	26
3.3 Populasi dan Sampel.....	29
3.3.1 <i>Populasi</i> .....	29
3.3.2 <i>Sampel</i> .....	30
3.4 Teknik Pengumpulan Data.....	31
3.4.1 <i>Tempat dan Waktu Penelitian</i> .....	31
3.4.2 <i>Teknik Pengumpulan Data</i> .....	31
3.5 Teknik Pengolahan dan Analisis Data .....	31
3.5.1 <i>Analisis Statistik Deskriptif</i> .....	32
3.5.3 Uji Asumsi Klasik .....	33
3.5.3.1 <i>Uji Normalitas</i> .....	33
3.5.3.2 <i>Uji Multikolinearitas</i> .....	33
3.5.3.3 <i>Uji Heteroskedastisitas</i> .....	33
3.5.3.4 <i>Uji Autokorelasi</i> .....	34
3.5.4 <i>Uji Koefisien Determinasi (adjusted R2)</i> .....	34
3.5.5 <i>Uji Hipotesis</i> .....	35
<b>BAB IV HASIL DAN PEMBAHASAN.....</b>	<b>37</b>
4.1 Gambaran Umum Objek Penelitian.....	37
4.1.1 <i>Sejarah Singkat Perusahaan</i> .....	37
4.2 Analisis Statistik Deskriptif .....	40
4.3 Hasil Pengolahan Data.....	41
4.3.1 <i>Gambaran Umum Sampel Kinerja Keuangan Perusahaan</i> .....	41
4.3.2 <i>Gambaran Umum Variabel Penelitian</i> .....	43
4.3.2.1 <i>Aktivitas Sampel Penelitian</i> .....	43
4.3.2.2 <i>Likuiditas Sampel Penelitian</i> .....	44
4.4 Hasil Regresi .....	45

4.4.1 Hasil Uji Korelasi .....	45
4.4.2 Hasil Uji Regresi Linear Berganda .....	46
4.5 Hasil Uji Hipotesis .....	47
4.5.1 Hasil Uji Koefisien Determinasi .....	47
4.5.2 Hasil Uji Signifikan Simultan (Uji F) .....	48
4.5.3 Hasil Uji Signifikan Parsial (Uji T) .....	49
4.5 Hasil Uji Asumsi Klasik .....	50
4.5.1 Hasil Uji Normalitas .....	50
4.5.2 Hasil Uji Multikolinieritas .....	51
4.5.3 Hasil Uji Autokorelasi .....	52
4.5.4 Uji Heteroskedastisitas .....	53
4.6 Interpretasi Hasil Penelitian .....	54
<b>BAB V KESIMPULAN DAN SARAN .....</b>	<b>58</b>
5.1 Kesimpulan .....	58
5.2 Saran .....	59
<b>DAFTAR PUSTAKA .....</b>	<b>60</b>
<b>LAMPIRAN .....</b>	<b>62</b>
<b>DAFTAR RIWAYAT HIDUP .....</b>	<b>Error! Bookmark not defined.</b>

## DAFTAR TABEL

Nomor	Judul Tabel	Halaman
Tabel 1.	Gambaran Penelitian Terdahulu.....	10
Tabel 2.	Uji Durbin Watson. ....	34
Tabel 3.	Hasil Analisis Statistik Deskriptif.....	40
Tabel 4.	Hasil Pengolahan Data Variabel Dependen.....	42
Tabel 5.	Hasil Uji Koefisien Korelasi.....	45
Tabel 6.	Analisis regresi Linear Berganda.....	46
Tabel 7.	Output Koefisien Determinasi.....	47
Tabel 8.	Hasil Uji F.....	48
Tabel 9.	Hasil Uji T.....	49
Tabel 10.	Hasil Uji Kolmogorov-Smirnov.....	51
Tabel 11.	Hasil Uji Multikolonieritas.....	52
Tabel 12.	Hasil Uji Durbin-Watson.....	52

## DAFTAR GAMBAR

Nomor	Judul Gambar	Halaman
Gambar 1.	Kerangka Pemikiran .....	24
Gambar 2.	Rata-Rata Aktivitas Sampel Penelitian.....	43
Gambar 3.	Rata-Rata Likuiditas Sampel Penelitian .....	44
Gambar 4.	Hasil Normal Probability Plot.....	50
Gambar 5.	Hasil Uji Heteroskedastisitas .....	53



## DAFTAR LAMPIRAN

Nomor	Judul Lampiran	Halaman
Lampiran 1.	Hasil Perhitungan Laporan Keuangan .....	63
Lampiran 2.	Hasil Variabel Penelitian.....	64
Lampiran 3.	Hasil Uji SPSS .....	68
Lampiran 4.	Tabel Uji.....	72
Lampiran 5.	Daftar Riwayat Hidup .....	<b>Error! Bookmark not defined.</b>

# **BAB I**

## **PENDAHULUAN**

### **1.1 Latar Belakang**

Indonesia sebagai negara yang sedang berkembang harus terus mendukung pembangunan ekonomi warganya dengan menciptakan pilar-pilar ekonomi yang dianggap mampu menegakkan dan meningkatkan kesejahteraan masyarakat secara adil dan merata. Selain koperasi dan badan usaha swasta, badan usaha milik negara merupakan salah satu pilar ekonomi yang dinilai mampu mewujudkan kesejahteraan rakyat Indonesia (BUMN). Namun, terbukti bahwa bangsa ini sedang mengalami resesi ekonomi global sebagai akibat dari efek krisis global pada tahun 2017. Telah terjadi PHK yang signifikan sebagai akibat dari penciptaan padat karya pemerintah dari sejumlah bidang komersial dengan penurunan pendapatan bagi perusahaan. Meski hasilnya belum cukup memuaskan, pemerintah telah banyak melakukan perbaikan dalam kondisi yang semakin memburuk tersebut melalui Badan Usaha Milik Negara (BUMN). Meskipun demikian, Badan Usaha Milik Negara masih dianggap sebagai salah satu pelaku ekonomi yang dapat dikatakan sebagai garda terdepan dan sangat mampu, terpercaya di kancah ekonomi nasional dan internasional. Dalam upaya memperkuat ekonomi pasca krisis, pemerintah melakukan langkah restrukturisasi dengan melibatkan swasta dan menjadi pemilik seluruh jaminan pinjamannya, menempatkan 80% aset produktif Indonesia di bawah kendali BUMN.

Pelaku ekonomi utama di Indonesia, Badan Usaha Milik Negara (BUMN), diantisipasi mampu berekspansi dan berkembang agar mampu bersaing dalam

perekonomian pada masa yang lebih terbuka. Dengan kepemilikan aset yang begitu luas, mereka terbagi menjadi dua jenis BUMN, BUMN Infrastruktur dan Non-Infrastruktur, dan mereka beroperasi di hampir setiap sektor ekonomi, termasuk Kawasan Industri, Industri dan Perdagangan, Jasa Konstruksi dan Konsultasi, Pertanian dan Perkebunan, Telekomunikasi dan Pariwisata, Pelayanan Publik, dan lain-lain. Akibatnya, diyakini secara luas bahwa kinerja BUMN mempengaruhi kesehatan ekonomi Indonesia secara keseluruhan.

Menurut para ekonom, perusahaan milik negara ada untuk memaksimalkan nilai, keuntungan, dan kesejahteraan pemegang saham. Akibatnya, faktor utama yang digunakan untuk mengevaluasi kinerja dan kesuksesan perusahaan sekarang adalah profitabilitasnya. Laporan keuangan perusahaan juga dapat digunakan untuk mengukur keberhasilan keuangan perusahaan. Dalam satu cara, menggunakan rasio profitabilitas, rasio keuangan digunakan sebagai alat untuk memeriksa kinerja keuangan perusahaan.

Sumber utama informasi untuk menilai kemajuan perusahaan adalah laporan keuangannya. Dengan memeriksa dan mengevaluasi rekening keuangan perusahaan, kami dapat menentukan status bisnis serta situasi keuangannya, memungkinkan kami untuk mengevaluasi keberhasilan bisnis selama periode waktu yang diinginkan.

Kinerja merupakan cerminan keberhasilan dan dapat dipahami sebagai hasil dari berbagai kegiatan yang telah diselesaikan; Akibatnya, kinerja suatu perusahaan dapat dipahami sebagai hasil dari berbagai aktivitas yang telah diselesaikan dengan memanfaatkan berbagai sumber daya yang tersedia di dalam perusahaan.

Kinerja keuangan perusahaan merupakan kemampuan atau prestasi perusahaan dalam menjalankan usahanya yang secara financial ditunjukkan dalam laporan keuangan. Kinerja keuangan dari perusahaan dapat kita lihat dari adanya peningkatan pendapat yang pesat yang sangat mempengaruhi laba dari perusahaan. Dalam hal ini kinerja keuangan dapat diukur dengan laporan keuangan khususnya laba rugi, neraca, perubahan ekuitas, arus kas dan catatan laporan keuangan akan dapat diketahui baik buruknya kinerja keuangan perusahaan (Dina, 2014)

Pengukuran kinerja keuangan dapat digunakan sebagai bahan untuk mengevaluasi efisiensi dan efektivitas perusahaan dalam memperoleh laba atau keuntungan serta untuk mengetahui kondisi kas pada periode tertentu (Hery, 2014:25). Secara garis besar, pengukuran kinerja keuangan digunakan untuk melihat prospek pertumbuhan dan perkembangan financial perusahaan. Pengukuran kinerja keuangan dapat dianalisis dengan menggunakan beberapa jenis alat analisis, salah satunya yaitu dengan menggunakan analisis rasio. Selanjutnya dengan menggunakan analisis rasio, maka perusahaan dapat memprediksi kondisi keuangan yang dilihat dari laporan keuangan perusahaan (Hery, 2016:139).

Hasil dari analisis rasio ini menggambarkan kondisi keuangan perusahaan, artinya apakah ada kenaikan atau penurunan di setiap periode yang sudah ditentukan. Tujuannya yaitu untuk menilai efektivitas pengambilan keputusan yang dilakukan oleh perusahaan dalam menjalankan aktivitasnya pada waktu yang sudah ditentukan. Pada praktiknya ada 5 (lima) jenis rasio keuangan yaitu rasio likuiditas, rasio solvabilitas (leverage), rasio aktivitas, rasio profitabilitas dan rasio pasar. Pada penelitian ini variabel rasio keuangan yang digunakan adalah rasio likuiditas, rasio solvabilitas (leverage), rasio aktivitas dan rasio profitabilitas. Kinerja keuangan

perusahaan pada penelitian ini diukur dengan menggunakan rasio likuiditas dan aktivitas.

Menurut Fahmi (2017:121) rasio likuiditas adalah kemampuan suatu perusahaan memenuhi kewajiban jangka pendeknya secara tepat waktu. Rasio ini sangatlah penting karena jika perusahaan mengalami kegagalan dalam membayar kewajiban jangka pendeknya dapat menyebabkan menurunnya suatu nilai perusahaan atau dapat menurunkan minat para investor. Selanjutnya untuk menentukan tingkat likuiditas dalam beberapa periode, perusahaan dapat menggunakan rasio lancar (*current ratio*) sebagai alat ukurnya. Menurut Hery (2018:152) rasio lancar merupakan rasio yang digunakan untuk mengukur kemampuan perusahaan dalam memenuhi kewajiban jangka pendeknya yang segera jatuh tempo dengan menggunakan total aset lancar yang tersedia.

Menurut Kasmir (2017:115) rasio aktivitas merupakan rasio yang digunakan untuk mengukur efektivitas perusahaan dalam menggunakan aktiva yang dimilikinya, termasuk untuk mengukur tingkat efisiensi perusahaan dalam memanfaatkan sumber daya yang telah dimilikinya. Rasio aktivitas dalam penelitian ini menggunakan proksi *Total Assets Turnover* (TATO) untuk menilai efektivitas manajemen dalam mengelola dan memanfaatkan keseluruhan aset perusahaan untuk meningkatkan penjualan atau pendapatan dari setiap rupiah aktiva yang dimiliki oleh perusahaan.

Pertimbangan penulis memilih variabel likuiditas dan aktivitas karena terdapat perbedaan hasil antara peneliti terdahulu, sehingga perlu adanya pengkajian ulang untuk membuktikan kebenaran teori yang ada. Perbedaan hasil

penelitian tersebut ditunjukkan oleh Puspitarini, S. (2019) yang menyatakan bahwa likuiditas dan aktivitas berpengaruh positif dan signifikan terhadap kinerja keuangan. Namun hasil penelitian tersebut bertentangan dengan hasil penelitian Septiani, NPB. (2021) yang menyatakan bahwa Rasio Likuiditas tidak berpengaruh signifikan terhadap kinerja keuangan. Dan juga penelitian yang ditunjukkan oleh Silla, LF. (2020) yang menyatakan bahwa rasio aktivitas tidak berpengaruh signifikan terhadap kinerja keuangan. Sehingga masih terdapat *research gap* antara rasio likuiditas dan rasio aktivitas terhadap kinerja keuangan.

Berdasarkan latar belakang diatas kinerja keuangan dipengaruhi oleh beberapa faktor antara lain Rasio Aktivitas dan Likuiditas maka peneliti mengambil judul : **“Analisis Kinerja Keuangan Pada Perusahaan Jasa Konstruksi Bumn Di Indonesia”** bahwa Analisis Kinerja Keuangan pada Perusahaan yang di maksud adalah melihat pengaruh Rasio Aktivitas dan Likuiditas terhadap Kinerja Keuangan Perusahaan.

## **1.2 Permasalahan**

### ***1.2.1 Identifikasi Masalah***

Pokok permasalahan dapat ditentukan dari rangkuman uraian latar belakang di atas sebagai berikut:

1. Untuk mengukur kinerja keuangan perusahaan dengan menggunakan rasio aktivitas dan likuiditas sehingga mengetahui apakah meningkat atau menurun.
2. Adanya kemungkinan peningkatan kinerja keuangan perusahaan pada periode 2020-2021 setelah mengalami penurunan di periode 2019-2020.

3. Tahun 2020 terjadi penurunan kontrak dan pembatalan kontrak serta pengunduran pembayaran pekerjaan yang membuat penurunan profitabilitas perusahaan.
4. Adanya *research gap* dari beberapa penelitian sebelumnya dikarenakan perbedaan hasil penelitian pada pengaruh likuiditas dan aktivitas.

### **1.2.2 Pembatasan Masalah**

Berdasarkan identifikasi kesulitan-kesulitan tersebut di atas, penulis harus membatasi permasalahan dalam penelitian ini hanya dengan analisis rasio aktivitas (X1), analisis rasio likuiditas (X2), dan kinerja keuangan (Y).

### **1.2.3 Rumusan Masalah**

Dari latar belakang yang sudah dijabarkan diatas maka dapat diperoleh rumusan masalah, sebagai berikut :

1. Bagaimana pengaruh aktivitas terhadap kinerja keuangan perusahaan?
2. Bagaimana pengaruh likuiditas terhadap kinerja keuangan perusahaan?
3. Bagaimana pengaruh aktivitas dan likuiditas terhadap kinerja keuangan perusahaan?

### **1.3 Tujuan Penelitian**

1. Untuk mengetahui bagaimana kemampuan kinerja keuangan perusahaan pada periode 2017-2022 dengan menggunakan rasio aktivitas dan likuiditas
2. Untuk mengetahui pertumbuhan aktivitas dan likuiditas perusahaan pada periode 2017-2022

### **1.4 Manfaat Penelitian**

1. Bagi perusahaan, diharapkan menjadi masukan untuk perusahaan tentang penilaian kinerja keuangan.
2. Diharapkan dapat menjadi sumber kajian akademis di masa depan dan memberikan informasi dan pemahaman baru kepada akademisi tentang cara menilai kesehatan keuangan perusahaan BUMN.
3. Diharapkan dapat dimanfaatkan oleh pemerintah atau pihak lain yang berwenang sebagai informasi untuk pengambilan kebijakan sehingga kinerja perusahaan menjadi lebih baik dan pengaruhnya dapat dilihat oleh banyak orang.



## DAFTAR PUSTAKA

- Abdullah, Hilmi dan Merdekawati, Eka. 2015. Pengaruh Return On Assets (ROA), Return On Equity (ROE), Current Ratio (CR) Dan Debt To Equity (DER) Terhadap Return Saham Pada Perusahaan Manufaktur yang Terdaftar di Bursa Efek Indonesia Periode 2009-2011. *Dinamika Ekonomi Jurnal Ekonomi dan Bisnis*. Vol. 8, No. 2.
- Antara et al. 2014. Analisis Rasio Likuiditas, Aktivitas, dan Profitabilitas Terhadap Return Saham Perusahaan Wholesale yang Terdaftar Di Bursa Efek Indonesia. *Jurnal EMBA*. Vol.2, No.3, Hal. 902-911, ISSN: 2303-1174.
- Ariyanti, Ajeng Ika dan Suwitho. 2016. Pengaruh Cr, Tato, Npm Dan Roa Terhadap Return Saham. *Jurnal Ilmu dan Riset Manajemen*. Vol. 5, No. 4. ISSN: 246-0593.
- Eugene F. Brigham dan Joel F.Houston. 2001. *Manajemen Keuangan Buku ke-1*. Jakarta: Eralangga
- Harahap.2006. Analisis Kritis Atas Laporan Keuangan. PT Raja Grafindo Persada. Jakarta
- John J. Wild, K. R Subramanyam dan Robert F. Halsey. 2005. *Financial Statement Analysis Buku ke-2*. Salemba Empat
- Munawir. S. 2004. *Analisa Laporan Keuangan Edisi keempat*. Liberty. Yogyakarta
- Sugiyono.2005. Metode Penelitian Bisnis. Alfabeta. Bandung
- Safrida, Eli. 2008. Pengaruh Struktur Modal dan Pertumbuhan Perusahaan Terhadap NilaiPerusahaan Pada Perusahaan Manufaktur Di Bursa Efek Jakarta. Thesis.
- Steven & Lina. 2011. Faktor-faktor yang Mempengaruhi Kebijakan HutangPerusahaan Manufaktur. *Jurnal Bisnis dan Akuntansi*, 13 (3), 163-181.
- Sugiyono. 2014. Metode Penelitian Pendidikan Pendekatan Kuantitatif,Kualitatif, dan R&D. Alfabeta. Bandung.
- Susan Irawati. 2006. Manajemen Keuangan. Pustaka. Bandung.

- Sutrisno. 2013. Manajemen Keuangan : Teori, Konsep & Aplikasi. Ekonisia. Jakarta
- Toin, Y.R.D dan Sutrisno. 2015. Pengaruh Faktor Internal dan Eksternal Terhadap Harga Saham Industri Perdagangan Eceran di Bursa Efek Indonesia. *Among Makarti*. 8(16) : 12 – 22
- Wiagustini, Ni luh Putu. 2010. Dasar-Dasar Manajemen Keuangan. Udayana University Press. Denpasar.

Sumber Lainnya :

<https://www.idx.co.id/>