



UNIVERSITAS MUHAMMADIYAH PROF. DR. HAMKA

**PENGARUH TOTAL ASSET TURNOVER (TATO), DEBT TO
ASSET RATIO (DAR), DAN CURRENT RATIO (CR)
TERHADAP PROFITABILITAS PADA PERUSAHAAN
SUB SEKTOR KIMIA DI INDONESIA**

SKRIPSI

Reza Riyanto

1802025352

FAKULTAS EKONOMI DAN BISNIS
PROGRAM STUDI MANAJEMEN
JAKARTA
2023



UNIVERSITAS MUHAMMADIYAH PROF. DR. HAMKA

**PENGARUH TOTAL ASSET TURNOVER (TATO), DEBT TO
ASSET RATIO (DAR), DAN CURRENT RATIO (CR)
TERHADAP PROFITABILITAS PADA PERUSAHAAN
SUB SEKTOR KIMIA DI INDONESIA**

SKRIPSI

Reza Riyanto

1802025352

Diajukan sebagai salah satu syarat untuk memperoleh gelar Sarjana Ekonomi

FAKULTAS EKONOMI DAN BISNIS
PROGRAM STUDI MANAJEMEN
JAKARTA
2023

PERNYATAAN ORISINILITAS

Saya menyatakan dengan sesungguhnya bahwa Skripsi dengan judul **“PENGARUH *TOTAL ASSET TURNOVER (TATO)*, *DEBT TO ASSET RATIO (DAR)*, DAN *CURRENT RATIO (CR)* TERHADAP PROFITABILITAS PADA PERUSAHAAN SUB SEKTOR KIMIA DI INDONESIA”** merupakan hasil karya sendiri dan sepanjang pengetahuan dan keyakinan saya tidak mencantumkan tanpa pengakuan bahan-bahan yang telah dipublikasikan sebelumnya atau ditulis oleh orang lain, atau sebagai bahan yang pernah diajukan untuk gelar atau ijazah pada Universitas Muhammadiyah Prof. DR. HAMKA atau perguruan tinggi lainnya.

Semua sumber baik yang dikutip maupun dirujuk telah saya nyatakan dengan benar. Apabila ternyata di kemudian hari penulisan Skripsi ini merupakan hasil plagiat atau penjiplakan terhadap karya orang lain, maka saya bersedia mempertanggungjawabkan sekaligus bersedia menerima sanksi berdasarkan aturan di Universitas Muhammadiyah Prof. DR. HAMKA.

Jakarta, 3 Februari 2023
Yang Menyatakan,



(Reza Riyanto)
NIM 1802025352

PERSETUJUAN SKRIPSI

JUDUL : **PENGARUH *TOTAL ASSET TURNOVER* (TATO), *DEBT TO ASSET RATIO* (DAR), DAN *CURRENT RATIO* (CR) TERHADAP PROFITABILITAS PADA PERUSAHAAN SUB SEKTOR KIMIA DI INDONESIA**

NAMA : **REZA RIYANTO**

NIM : **1802025352**

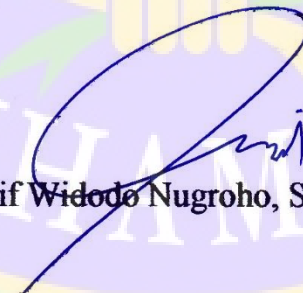
PROGRAM STUDI : **MANAJEMEN**

TAHUN AKADEMIK : **2022/2023**

Skripsi ini telah disetujui oleh pembimbing untuk diujikan dalam ujian skripsi:

Pembimbing I	Tupi Setyowati, S.E., M.M.	
Pembimbing II	Faizal Ridwal Zamzany, S.E., M.M.	

Mengetahui,
Ketua Program Studi Manajemen Fakultas Ekonomi dan Bisnis
Universitas Muhammadiyah Prof. DR. Hamka


Arif Widodo Nugroho, S.E., M.M.

PENGESAHAN SKRIPSI


Skripsi dengan judul :


PENGARUH *TOTAL ASSET TURNOVER (TATO)*, *DEBT TO ASSET RATIO (DAR)*, DAN *CURRENT RATIO (CR)* TERHADAP PROFITABILITAS PADA PERUSAHAAN SUB SEKTOR KIMIA DI INDONESIA


Yang disusun oleh :
Reza Riyanto
1802025352

Telah diperiksa dan dipertahankan di depan panitia ujian kesarjanaan strata satu (S1) Manajemen Fakultas Ekonomi dan Bisnis Universitas Muhammadiyah Prof. DR. HAMKA
Pada tanggal : 08 Februari 2023

Tim Penguji :
Ketua, merangkap anggota :


Dr. Ahmad H. Abubakar, Drs., MM
Sekretaris, merangkap anggota :



Yusdi Daulay, SE., MM
Anggota :



Edi Setiawan, SE., MM

Mengetahui,

Ketua Program Studi Manajemen
Fakultas Ekonomi dan Bisnis
Universitas Muhammadiyah
Prof. Dr. Hamka

Dekan Fakultas Ekonomi dan Bisnis
Universitas Muhammadiyah
Prof. Dr. Hamka


Arif Widodo Nugroho, SE., MM


Dr. Zulpahmi, S.E., M. Si,

**PERNYATAAN PERSETUJUAN PUBLIKASI SKRIPSI UNTUK
KEPENTINGAN AKADEMIS**

Sebagai civitas akademik Universitas Muhammadiyah Prof. Dr. HAMKA, saya yang bertanda tangan dibawah ini :

Nama : Reza Riyanto
NIM : 1802025352
Program Studi : S1 Manajemen
Fakultas : Ekonomi dan Bisnis
Karya : Skripsi

Dengan pengembangan ilmu pengetahuan, menyetujui untuk memberikan kepada Universitas Muhammadiyah Prof. Dr. Hamka **Hak Bebas Royalti Noneksklusif** (*Non Exclusive Royalty Free-right*) atas karya ilmiah saya yang berjudul : **“PENGARUH TOTAL ASSET TURNOVER (TATO), DEBT TO ASSET RATIO (DAR), DAN CURRENT RATIO (CR) TERHADAP PROFITABILITAS PADA PERUSAHAAN SUB SEKTOR KIMIA DI INDONESIA”**

Beserta perangkat yang ada (jika diperlukan) dengan Hak Bebas Royalti Noneksklusif ini Universitas Muhammadiyah Prof. Dr. Hamka berkah menyimpan, mengalihmediakan, mengelola dalam bentuk pangkalan data (database), merawat, dan mempublikasikan skripsi saya selama tetap mencantumkan nama saya sebagai penulis atas pencipta dan sebagai pemilik hak cipta.

Demikian pernyataan ini saya buat dengan sebenarnya.

Dibuat di : Jakarta
Pada tanggal : 2 Januari 2023
Yang menyatakan,



(Reza Riyanto)

ABSTRAKS

Reza Riyanto (1802025352)

PENGARUH *TOTAL ASSET TURNOVER* (TATO), *DEBT TO ASSET RATIO* (DAR), DAN *CURRENT RATIO* (CR) TERHADAP PROFITABILITAS PADA PERUSAHAAN SUB SEKTOR KIMIA DI INDONESIA.

Skripsi. *Program Sarjana Program Studi Ekonomi Islam. Fakultas Ekonomi dan Bisnis Universitas Muhammadiyah Prof. DR. HAMKA. 2020. Jakarta.*

Kata kunci : *Total Asset Turnover, Debt To Asset Ratio, Current Ratio, dan Profitabilitas*

Penelitian ini bertujuan untuk mengetahui pengaruh *Total Asset Turnover, Debt To Asset Ratio* dan *Current Ratio* terhadap Profitabilitas. Variabel yang diteliti adalah *Total Asset Turnover, Debt To Asset Ratio* dan *Current Ratio* dan Profitabilitas Perusahaan Sub Sektor Kimia. Metode yang digunakan di dalam penelitian ini adalah metode kuantitatif. Sampel pada penelitian ini diambil dengan menggunakan metode *purposive sampling*. *Purposive sampling* yaitu pemilihan sampel yang ditetapkan atau ditentukan dengan menggunakan kriteria-kriteria tertentu oleh peneliti. Teknik pengolahan data menggunakan SPSS Versi 19 yaitu menggunakan analisis manajemen keuangan, analisis statistik deskriptif, uji asumsi klasik meliputi : uji normalitas, uji multikolinieritas, uji heteroskedastisitas dan uji auto korelasi, analisis linear berganda, dan pengujian hipotesis meliputi: uji statistik t (uji parsial), uji statistik F (uji simultan), analisis koefisien korelasi dan koefisien determinasi.

Hasil penelitian menunjukkan bahwa secara parsial *Total Asset Turnover* berpengaruh positif signifikan terhadap Profitabilitas, *Debt To Asset Ratio* tidak berpengaruh signifikan terhadap profitabilitas, *Current Ratio* tidak berpengaruh signifikan terhadap profitabilitas, dan secara simultan *Current Ratio Total Asset Turnover, Debt To Asset Ratio* dan *Current Ratio* berpengaruh signifikan terhadap Profitabilitas.

ABSTRACT

Reza Riyanto (1802025352)

THE EFFECT OF *TOTAL ASSET TURNOVER (TATO)*, *DEBT TO ASSET RATIO (DAR)*, AND *CURRENT RATIO (CR)* ON PROFITABILITY IN BASIC AND CHEMICAL INDUSTRY COMPANIES IN INDONESIA

Skripsi. Program Sarjana Program Studi Ekonomi Islam. Fakultas Ekonomi dan Bisnis Universitas Muhammadiyah Prof. DR. HAMKA. 2020. Jakarta.

Keywords : *Total Asset Turnover, Debt To Asset Ratio, Current Ratio, dan Profitability.*

This study aims to determine the effect of Total Asset Turnover, Debt To Asset Ratio and Current Ratio on Profitability. The variables studied were Total Asset Turnover, Debt To Asset Ratio and Current Ratio and Profitability of Chemical Sub Sector Companies. The method used in this research is a quantitative method. The sample in this study was taken using purposive sampling method. Purposive sampling is the selection of samples that are determined or determined using certain criteria by the researcher. Data processing techniques use SPSS Version 19, namely using financial management analysis, descriptive statistical analysis, classic assumption tests: normality test, multicollinearity test, heteroscedasticity test and autocorrelation test, multiple linear analysis, and hypothesis testing including: statistical t test (partial test) , statistical test F (simultaneous test), analysis of the correlation coefficient and the coefficient of determination.

The results showed that partially Total Asset Turnover had a significant positive effect on Profitability, Debt To Asset Ratio had not significant effect on profitability, Current Ratio had not significant effect on profitability, and simultaneously Current Ratio Total Asset Turnover, Debt To Asset Ratio and Current Ratio significant effect on Profitability.

KATA PENGANTAR

Bismillahirrahmannirrahim

Assalamu'alaikum Warahmatullahi Wabarakatuh

Alhamdulillah, segala puji dan syukur kita panjatkan kepada Allah SWT dengan melimpahkan rahmat dan karunia-Nya kepada penulis serta menganugrahkan kemampuan berfikir sehingga penulis mampu menempuh gelar Sarjana Ekonomi pada Program Studi Manajemen dalam menyelesaikan skripsi ini dengan judul **“Pengaruh Total Asset Turnover (TATO), Debt to Asset Ratio (DAR), dan Current Ratio (CR) terhadap Profitabilitas pada Perusahaan Sub Sektor Kimia yang di Indonesia”**. Shalawat serta salam semoga selalu tercurahkan kepada junjungan Nabi Besar Muhammad SAW, sang utusan Allah SWT yang membawa risalah dan rahmat bagi alam semesta dan pemberi syafa'at bagi umatnya di akhirat kelak.

Penulis menyadari bahwa skripsi ini masih banyak kekurangan sehingga masih jauh dari sempurna. Hal ini disebabkan dengan keterbatasan penulis, baik dalam kemampuan pengetahuan serta pengalaman penulis miliki. Hanya karena rahmat, karunia dan keridhaan-Nya lah penulis memiliki kekuatan, kemauan, kesabaran, dan kemudahan dalam menyelesaikan skripsi ini. Pada kesempatan kali ini, penulis ingin menyampaikan rasa terima kasih yang sebesar- besarnya kepada semua pihak yang telah memberikan arahan, bimbingan, serta dukungan semangat sehingga penulis mampu menyelesaikan skripsi ini dengan sebaik-baiknya. Sebagai penghormatan dan kebanggan, penulis ucapkan terimakasih kepada :

1. Allah SWT yang telah memberikan kesempatan hidup dan kesehatan sehingga penulis dapat menyelesaikan skripsi ini.
2. Bapak Prof. Dr. H. Gunawan Suryoputro, M.Hum., selaku Rektor Universitas Muhammadiyah Prof. DR. HAMKA.
3. Bapak Zulpahmi, S.E., M.M selaku Dekan Fakultas Ekonomi dan Bisnis Universitas Muhammadiyah Prof. DR. HAMKA.
4. Bapak Sumardi, S.E, M.Si selaku Wakil Dekan I Fakultas Ekonomi Dan Bisnis Universitas Muhammadiyah Prof. DR. HAMKA.

5. Bapak M.Nurrasyidin, S.E, M.Si selaku Wakil Dekan II Fakultas Ekonomi dan Bisnis Universitas Muhammadiyah Prof DR. HAMKA.
6. Bapak Edi Setiawan, S.E., M.M selaku Wakil Dekan III Fakultas Ekonomi dan Bisnis Universitas Muhammadiyah Prof DR. HAMKA.
7. Bapak Arif Widodo Nugroho, SE., MM selaku Ketua Program Studi Manajemen Fakultas Ekonomi dan Bisnis Universitas Muhammadiyah Prof DR. HAMKA.
8. Ibu Tupi Setyowati, SE., MM selaku Dosen Pembimbing Skripsi I yang telah menyediakan waktu, memberikan saran, masukan, kritik, serta arahan sehingga penulis dapat menyelesaikan skripsi ini dengan baik. Seluruh dosen pengajar Fakultas Ekonomi dan Bisnis Universitas Muhammadiyah Prof. DE. HAMKA yang telah memberikan ilmunya dan bantuan kepada penulis.
9. Bapak Faizal Ridwal Zamzany, SE., MM selaku Dosen Pembimbing Skripsi I yang telah menyediakan waktu, memberikan saran, masukan, kritik, serta arahan sehingga penulis dapat menyelesaikan skripsi ini dengan baik.
10. Kedua orang tua saya, Mama, Bapak (alm), Mas Ardi dan Mba Ira yang selalu memberikan dukungan baik moril maupun materil, kepercayaan, kesabaran, pengorbanan, serta doa dan kasih sayang yang tak pernah terputus kepada penulis.
11. Terkhususkan untuk Bu Efi Lala sekeluarga yang telah banyak membantu penulis, salah satunya mengizinkan untuk menempati tempat tinggalnya dan segala fasilitasnya sehingga membantu penulis dalam proses penyelesaian skripsi.
12. Trio Udin yang selalu menyemangati dan mendukung.
13. Teman – teman Ujung manajemen alias kelas unggul manajemen yang selalu mendukung, memberikan motivasi, doa, dan saran.
14. Seluruh teman – teman Program Studi Manajemen Fakultas Ekonomi dan Bisnis Universitas Muhammadiyah Prof. Dr. Hamka.

Akhir kata, semoga diberikan balasan yang baik oleh Allah SWT serta dibukakan jalan yang baik disetiap langkahnya dan semoga skripsi ini dapat memberikan manfaat dan wawasan untuk kepentingan studi dan penulis

mengharapkan saran dan kritik yang membangun untuk tercapainya penulisan yang lebih baik lagi. Terima Kasih.

Wassalamualaikum Warahmatullahi Wabarakatuh

Jakarta, 3 Januari 2023



Reza Riyanto




DAFTAR ISI

HALAMAN JUDUL	i
PERNYATAAN ORISINILITAS	ii
PERSETUJUAN SKRIPSI	iii
PERNYATAAN PERSETUJUAN PUBLIKASI SKRIPSI UNTUK KEPENTINGAN AKADEMIS	v
ABSTRAKSI	vi
KATA PENGANTAR	viii
DAFTAR ISI	xi
DAFTAR TABEL	xv
DAFTAR GAMBAR	xvi
BAB I PENDAHULUAN	1
1.1 Latar Belakang	1
1.2 Permasalahan	8
1.2.1 Identifikasi Masalah.....	8
1.2.2 Pembatasan Masalah.....	9
1.2.3 Rumusan Masalah.....	9
1.3 Tujuan Penelitian	10
1.4 Manfaat Penelitian	10
BAB II TINJAUAN PUSTAKA	12
2.1 Gambaran Penelitian Terdahulu	12
2.2 Telaah Pustaka.....	27
2.2.1 Profitabilitas.....	27
2.2.1.1 Pengertian Profitabilitas	27
2.2.1.2 Tujuan Rasio Profitabilitas.....	28
2.2.1.3 Metode Pengukuran Rasio Profitabilitas	29
2.2.2 Total Asset Turnover (TATO).....	31
2.2.2.1 Pengertian Total Asset Turnover (TATO)	31
2.2.2.2 Tujuan dan Manfaat Total Asset Turnover (TATO).....	32
2.2.2.3 Faktor yang mempengaruhi Total Asset Turnover (TATO)	32

2.2.3 Debt To Asset Ratio (DAR).....	33
2.2.3.1 Pengertian Debt To Asset Ratio (DAR).....	33
2.2.4 Current Ratio (CR).....	33
2.2.4.1 Pengertian Current Ratio (CR).....	33
2.3 Kerangka Pemikiran Teoritis.....	35
2.3.1 Pengaruh Total Asset Turnover (TATO) terhadap Profitabilitas.....	35
2.3.2 Pengaruh Debt To Asset Ratio (DAR) terhadap Profitabilitas.....	36
2.3.3 Pengaruh Current Asset (CR) terhadap Profitabilitas.....	36
2.3.4 Pengaruh Total Asset Turnover (TATO), Debt To Asset Ratio (DAR) dan Current Rato (CR) terhadap Profitabilitas.....	37
2.4 Rumusan Hipotesis.....	38
BAB III METODOLOGI PENELITIAN.....	40
3.1 Metode Penelitian.....	40
3.2 Operasionalisasi Variabel.....	40
3.3 Populasi dan Sampel.....	43
3.3.1 Populasi.....	43
3.3.2 Sampel.....	44
3.4 Teknik Pengumpulan Data.....	45
3.4.1 Tempat dan Waktu Penelitian.....	45
3.4.2 Teknik Pengumpulan Data.....	46
3.5 Teknik Pengolahan Data dan Analisis Data.....	46
3.5.1 Analisis Standar Deskriptif.....	46
3.5.2 Analisis Regresi Linier Berganda.....	47
3.5.3 Uji Asumsi Klasik.....	48
3.5.3.1 Uji Normalitas.....	48
3.5.3.2 Uji Multikolinieritas.....	48
3.5.3.3 Uji Heteroskedastisitas.....	49
3.5.3.4 Uji Autokorelasi.....	50
3.5.4 Uji Hipotesis.....	51
3.5.4.1 Uji Parsial (Uji t).....	51
3.5.4.2 Uji Simultan (Uji F).....	52
3.5.5 Uji Koefisien Korelasi.....	53

3.5.6 Analisis Koefisien Determinasi dan Adjusted R^2	54
BAB IV HASIL DAN PEMBAHASAN.....	56
4.1 Gambaran Umum Objek Penelitian	56
4.1.1 Lokasi Penelitian	56
4.1.2 Sejarah Singkat Bursa Efek Indonesia	56
4.2 Hasil Pengolahan Data	61
4.2.1 Analisis Manajemen Keuangan	61
4.2.2.1 Total Asset Turnover (TATO) (X_1)	61
4.2.2.2 Hasil Perhitungan Debt To Asset Ratio (DAR) (X_2)	64
4.2.2.3 Hasil Perhitungan Current Ratio (CR) (X_3)	66
4.2.3.1 Hasil Perhitungan Profitabilitas (Y)	68
4.2.4 Analisis Statistik Deskriptif	70
4.2.5 Analisis Regresi Linier Berganda.....	71
4.2.4 Uji Asumsi Klasik.....	72
4.2.4.1 Uji Normalitas.....	72
4.2.4.2 Uji Multikolinearitas	74
4.2.4.3 Uji Heterokedastisitas	75
4.2.4.4 Uji Autokorelasi	76
4.2.5 Uji Hipotesis	77
4.2.5.1 Uji Parsial (Uji t)	77
4.2.5.2 Uji Simultan (Uji F)	79
4.2.6 Analisis Koefisien Korelasi (R).....	79
4.2.7 Analisis Koefisien Determinasi atau Adjusted R^2	80
4.3 Pembahasan Umum.....	81
4.3.1 Pengaruh Total Asset Turnover Terhadap Profitabilitas Perusahaan .	81
4.3.2 Pengaruh Debt to Asset Ratio Terhadap Profitabilitas Perusahaan ...	82
4.3.3 Pengaruh Current Ratio Terhadap Profitabilitas Perusahaan	82
4.3.4 Pengaruh Total Asset Turnover, Debt to Asset Ratio dan Current Ratio Terhadap Profitabilitas Perusahaan	83

BAB VPENUTUP	85
5.1 Kesimpulan.....	85
5.2 Saran.....	86
DAFTAR PUSTAKA.....	88
LAMPIRAN	



DAFTAR TABEL

Nomor	Judul	Halaman
1	Ringkasan Penelitian Terdahulu.....	19
2	Operasional Variabel <i>Total Asset Turnover</i> (X_1), <i>Debt To Asset Ratio</i> (X_2), <i>Current Ratio</i> (X_3) dan Profitabilitas (Y).....	42
3	Daftar Perusahaan Sub Sektor Kimia yang dijadikan Populasi.....	44
4	Kriteria Pemilihan Sampel.....	45
5	Daftar Perusahaan Sub Sektor Kimia yang Dijadikan Sampel.....	45
6	Kriteria Uji Autokorelasi (Uji <i>Durbin Watson</i>)	50
7	Interval Koefisien Tingkat Hubungan Linier.....	54
8	Perhitungan <i>Total Asset Turnover</i> Perusahaan Sub Sektor Kimia Periode Tahun 2017 - 2021.....	682
9	Perhitungan <i>Debt to Asset Ratio</i> Perusahaan Sub Sektor Kimia Periode Tahun 2017 - 2021.....	64
10	Perhitungan <i>Current Ratio</i> Perusahaan Sub Sektor Kimia Periode Tahun 2017 - 2021.....	66
11	Perhitungan Profitabilitas Perusahaan Sub Sektor Kimia Periode Tahun 2017 - 2021.....	68
12	Hasil Analisis Statistik Deskriptif	70
13	Hasil Analisis Regresi Berganda.....	71
14	Hasil Uji Normalitas.....	74
15	Hasil Uji Koefisien <i>Variance Inflation Factor</i> (VIF).....	74
16	Hasil Uji <i>Durbin-Watson</i>	76
17	Hasil Uji Run Test.....	77
18	Hasil Uji t.....	78
19	Hasil Uji F.....	79
20	Hasil Uji R	80
21	Hasil Analisis Koefisien Determinasi atau Adjusted R^2	80

DAFTAR GAMBAR

Nomor	Judul	Halaman
1	Grafik <i>Return on Assets</i>	2
2	Grafik <i>Total Asset Turnover</i>	3
3	Grafik <i>Debt to Asset Ratio</i>	5
4	Grafik <i>Current Ratio</i>	6
5	Kerangka Pemikiran Teoritis	38
6	Grafik Normal <i>P-Plot</i>	73
7	<i>Scatter Plot</i>	75

BAB I

PENDAHULUAN

1.1 Latar Belakang

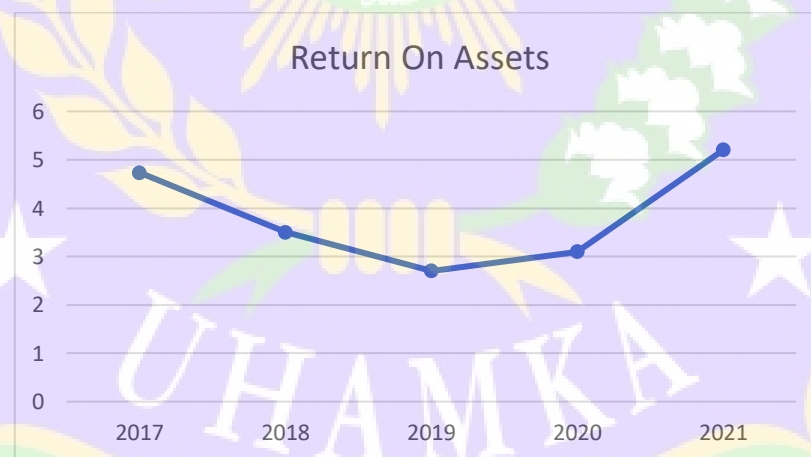
Industri kimia memiliki peranan penting didalam dunia perindustrian di Indonesia, hal ini dibuktikan dengan industri kimia menjadi salah satu sektor yang mendapat prioritas pengembangan pemerintah. Industri ini dapat memberikan kontribusi yang signifikan terhadap perekonomian nasional, berdasarkan peta jalan Making Indonesia 4.0, bahan-bahan kimia termasuk komoditas yang strategis untuk digunakan sebagai bahan baku di berbagai sektor industri lainnya. Industri kimia masuk kedalam 3 kontributor besar terhadap kinerja industri pengolahan non-migas, sehingga menjadi sektor yang berperan penting pada pertumbuhan industri manufaktur nasional. Tidak hanya itu industri kimia juga menempati posisi kelima dari 5 besar target investasi tahun 2022. Untuk yang pertama industri logam dasar, barang logam, bukan mesin dan peralatannya sebesar Rp 171,2 triliun. Kedua, Pertambangan sebesar Rp 136,4 triliun; ketiga transportasi, gudang, dan telekomunikasi Rp 134,3 triliun; keempat perumahan, kawasan industri dan perkantoran Rp 109,4 triliun. Kelima, industri kimia dan farmasi sebesar Rp 93,6 triliun. (jawapos.com).

Kinerja industri bisa dilihat dari kondisi profitabilitas industri tersebut. Menurut Destari serta Hendratno (2019) rasio profitabilitas berperan untuk mengukur keefektifan suatu industri dalam mendapatkan laba yang didapatkan. Daya tarik utama investor saat melakukan investasi terhadap perusahaan adalah salah satunya dengan melihat profitabilitas yang dimiliki perusahaan. Salah satu alat ukur dari

profitabilitas yaitu *Return on Asset (ROA)*. *Return on Assets* menjadi salah satu indikator dalam perhitungan analisis keuangan rasio profitabilitas. ROA digunakan untuk menganalisa imbal atas laba dengan laba bersih terhadap total aset yang dimiliki oleh perusahaan. Semakin tinggi laba perusahaan menunjukkan bahwa operasional perusahaan dilakukan secara efektif. Jika laba perusahaan stabil maka berdampak pada kenaikan rasio ROA. Semakin tinggi nilai ROA menunjukkan kinerja perusahaan semakin baik, karena menunjukkan profitabilitas yang semakin tinggi. Jika nilai ROA kecil, kemungkinan untuk mencapai tujuan perusahaan yaitu mendapatkan laba semaksimal mungkin dan kelangsungan hidup perusahaan semakin berkurang.

Berikut terdapat nilai *Return On Asset* dari perusahaan sub sektor kimia periode tahun 2017 – 2021.

Gambar 1
Grafik *Return On Asset*



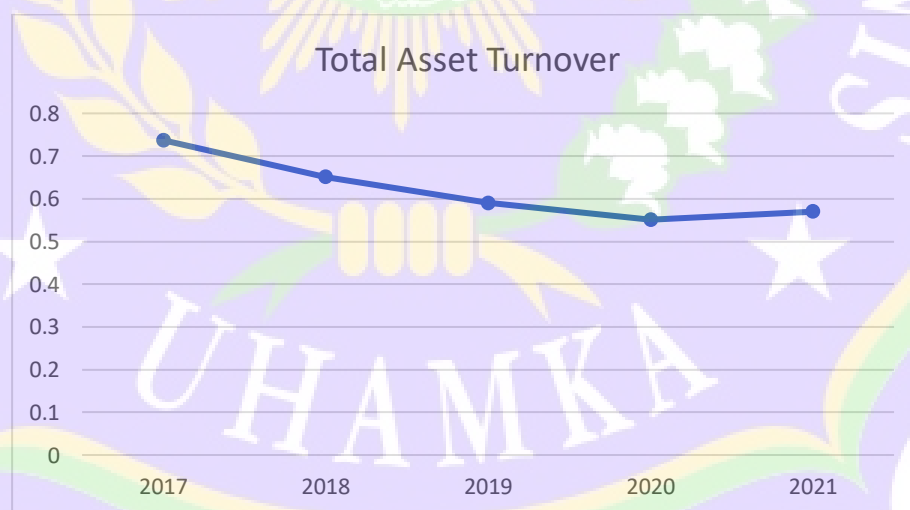
Sumber : BEI, data diolah penulis (2022)

Berdasarkan grafik diatas menunjukkan bahwa nilai ROA dari perusahaan sub sektor kimia mengalami penurunan dari tahun 2017 – 2019 dan mengalami

kenaikan. Penurunan disebabkan oleh adanya beberapa perusahaan yang mempunyai nilai ROA yang rendah dan yang terlalu tinggi. Hal tersebut membuat adanya perbedaan nilai yang cukup signifikan antara perusahaan satu dengan perusahaan lainnya. Pada penelitian ini fokus pada menganalisa profitabilitas yang disebabkan oleh yakni *Total Asset Turnover*, *Debt to Asset Ratio*, dan *Current Ratio*.

Aset dapat dikatakan sebagai modal utama dalam sebuah perusahaan dalam menjalankan operasionalnya. Dengan adanya aset yang di operasikan secara optimal, perusahaan bisa menghasilkan pencapaian kinerja yang seefisien mungkin. *Total Assets Turnover* merupakan tolak ukur penggunaan aset dilakukan secara efektif atau tidak dalam suatu perusahaan. Berikut terdapat grafik *Total Asset Turnover* perusahaan sub sektor kimia tahun 2017 – 2021.

Gambar 2
Grafik Total Asset Turnover



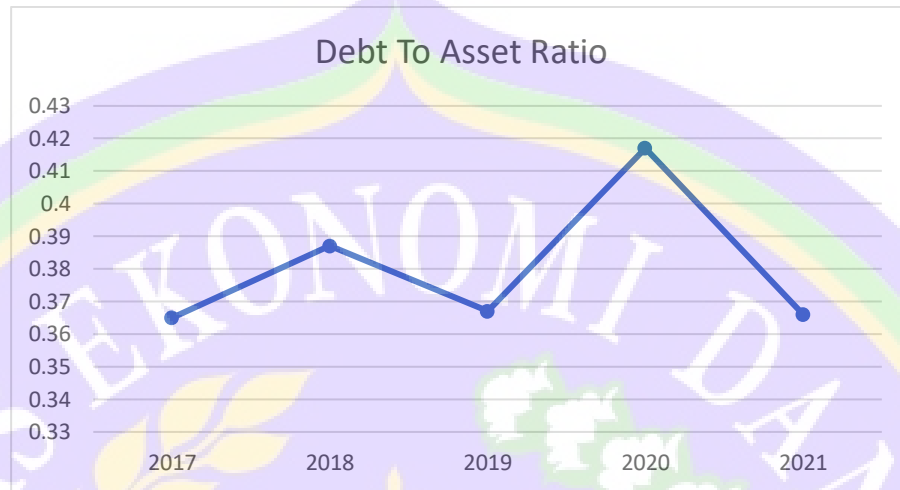
Sumber : BEI, data diolah penulis (2022)

Berdasarkan grafik diatas menunjukkan bahwa nilai *Total Asset Turnover* mengalami penurunan dari tahun 2017 hingga 2020 dan kembali naik pada tahun

2021. Menurut Khassanah (2021) jika nilai TATO tinggi, itu berarti perputaran rasio ini semakin cepat sehingga laba yang dihasilkan akan semakin meningkat, karena menunjukkan penggunaan aktiva secara efisien dalam meningkatkan volume penjualan yang berdampak pada pendapatan dan juga nilai ROA perusahaan. Sebaliknya, ketidakefisienan perusahaan dalam menggunakan aset yang dimiliki hanya menambah beban perusahaan karena investasi yang tidak mendatangkan keuntungan dan akan berdampak negatif pada nilai ROA. Jika perputaran total aktiva lambat, hal ini menunjukkan bahwa aktiva yang dimiliki terlalu besar dibandingkan dengan kemampuan untuk menjualnya.

Pemakaian utang tak senantiasa berakibat negatif terhadap perusahaan sebab pada keadaan tertentu perusahaan memerlukan adanya utang. Perusahaan dengan utang yang rendah sekilas tampak menguntungkan tapi hal tersebut tidak benar, perlu mempertimbangkan total uang yang telah ditanamkan oleh pemilik saham. Sedangkan perusahaan yang dalam operasinya memakai utang akan mempunyai laba sebelum pajak dan bunga yang sama dalam setiap keadaan. *Debt to Asser Ratio* (DAR) mengukur berapa besar jumlah aktiva perusahaan yang dibiayai dengan utang atau berapa besar hutang perusahaan berpengaruh terhadap pengelolaan aktiva. Berikut terdapat grafik nilai *Debt to Asser Ratio* perusahaan sub sektor kimia tahun 2017 – 2021.

Gambar 3
Grafik *Debt to Asset Ratio*

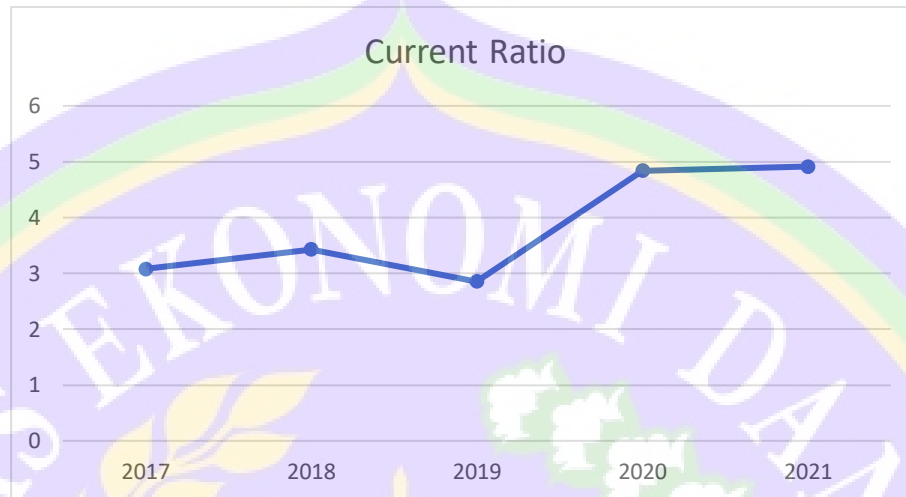


Sumber : BEI, data diolah penulis (2022)

Berdasarkan grafik di atas menunjukkan bahwa nilai *Debt to Asset Ratio* mengalami fluktuasi dari tahun 2017 – 2021. Menurut Astuti dan Utiyanti (2018) semakin tinggi DAR (*debt to assets ratio*) mengindikasikan risiko perusahaan relatif besar sebab dalam kegiatan operasional perusahaan bergantung terhadap utang. Perusahaan pun memiliki utang untuk membayarkan bunga utang, oleh karena itu dampaknya para penanam modal atau investor cenderung menghindari dari saham - saham yang mempunyai DAR (*debt to asset ratio*) yang besar.

Hal yang tidak kalah pentingnya dalam operasional perusahaan yaitu utang jangka pendek perusahaan. Dikarenakan jangka waktu yang singkat, perusahaan harus menyalasi hal ini dengan mengukur dari aktiva-aktiva lancarnya. Dengan rasio CR perusahaan menganalisis kemampuan perusahaan dalam membayar kewajiban jangka pendeknya yang sudah jatuh tempo. Berikut terdapat grafik nilai *Current Ratio* perusahaan sub sektor kimia tahun 2017 – 2021.

Gambar 4
Grafik *Current Ratio*



Sumber : BEI, data diolah penulis (2022)

Berdasarkan grafik diatas menunjukkan bahwa nilai *Current Ratio* cenderung mengalami kenaikan dari rentang tahun 2017 – 2021, hanya pada tahun 2019 mengalami penurunan. Hal itu menandakan bahwa perusahaan mampu membayar kewajiban lancarnya dengan baik menggunakan aset lancarnya. Menurut Khassanah (2021) jika CR rendah berarti menunjukkan adanya masalah dalam likuiditas suatu perusahaan serta berpengaruh pada nilai ROA yang semakin kecil karena dana perusahaan terlalu kecil untuk membayar utang lancar mengakibatkan ketidakstabilan dalam operasional perusahaan. Dan sebaliknya jika CR terlalu tinggi juga tidak baik, karena menunjukkan banyaknya dana yang mengganggu dan akhirnya bisa mengurangi kemampuan laba perusahaan yang dihitung dalam rasio ROA.

Menurut penelitian Astuti dan Utiyati (2018) dengan judul “Pengaruh TATO, DAR, dan CR terhadap ROA pada Perusahaan Kontruksi di BEI” menunjukkan bahwa *total assets turnover*, dan *debt to assets ratio* tidak berpengaruh signifikan

terhadap *return on asset*, sedangkan *current ratio* berpengaruh positif signifikan terhadap *return on asset* dengan pada perusahaan konstruksi yang terdaftar di BEI 2013-2017.

Sementara hasil penelitian Deli (2020) dengan judul “Pengaruh *Current Ratio* (CR), *Total Asset Turnover* (TATO), dan *Debt to Asset Ratio* (DAR) terhadap Profitabilitas” menunjukkan bahwa CR, DAR, dan TATO berpengaruh secara parsial terhadap Profitabilitas. Sedangkan secara simultan CR, TATO, dan DAR berpengaruh secara simultan terhadap Profitabilitas.

Menurut penelitian Sanjaya (2019) dengan judul “pengaruh *Current Ratio*, *Debt to Asset Ratio*, serta *Total Asset Turnover* terhadap *Return on Asset* di perusahaan otomotif serta komponennya yang terdaftar pada Bursa dampak Indonesia” Secara parsial *Current Ratio* dan *Total Asset Turnover* tidak berpengaruh, sedangkan *Debt to Asset Ratio* berpengaruh terhadap ROA perusahaan otomotif serta komponennya yang terdaftar di BEI periode 2010 -2014.

Penelitian lain yang dilakukan oleh Primasari, dkk (2018) dengan judul “*The Impact of Current Ratio, Receivable Turnover and Total Asset Turnover on ROA Telecommunication Sub-Sector Companies Registered in BEI 2009 - 2017*”. Yang akan terjadi pada penelitian membagikan bahwa *Current Ratio* serta *Total Asset Turnover* mempunyai pengaruh positif dan signifikan terhadap ROA, sedangkan *Receivable Turnover* tidak berpengaruh terhadap ROA.

Terdapat perbedaan hasil penelitian dari beberapa peneliti sebelumnya. Peneliti ingin menguji Kembali pengaruh *Total Asset Turnover* (TATO), *Debt To Asset Ratio* (DAR), dan *Current Ratio* (CR) terhadap profitabilitas perusahaan dengan

menggunakan objek penelitian yaitu perusahaan sektor industri dasar dan kimia yang terdaftar di BEI periode tahun 2017-2021. Berdasarkan penjelasan sebelumnya, perubahan pada variabel *Total Asset Turnover* (TATO), *Debt To Asset Ratio* (DAR), dan *Current Ratio* (CR) dapat memberikan pengaruh terhadap profitabilitas perusahaan yang menentukan kinerjanya dalam menghasilkan laba. Keingintahuan sensitivitas antara variabel *Total Asset Turnover* (TATO), *Debt To Asset Ratio* (DAR), dan *Current Ratio* (CR) dengan profitabilitas perusahaan mendorong peneliti untuk melakukan penelitian dengan judul **“Pengaruh *Total Asset Turnover* (TATO), *Debt To Asset Ratio* (DAR), dan *Current Ratio* (CR) Terhadap Profitabilitas pada Perusahaan Sub Sektor Kimia yang di Indonesia”**.

1.2 Permasalahan

1.2.1 Identifikasi Masalah

Berdasarkan latar belakang yang telah diuraikan diatas, maka penulis mengidentifikasi permasalahan sebagai berikut :

1. Profitabilitas perusahaan sub sektor kimia mengalami fluktuasi pada tahun 2019 – 2021.
2. Investor cenderung tertarik pada perusahaan yang *profitable* untuk menanamkan investasinya. Hal tersebut dilakukan ntuk menghindari risiko kerugian yang akan dialami dimasa mendatang.
3. Ketidakefisienan perusahaan dalam menggunakan aset yang dimiliki hanya menambah beban perusahaan karena investasi yang tidak mendatangkan keuntungan dan akan berdampak negatif pada nilai ROA.

4. Nilai DAR yang terlalu tinggi mengindikasikan bahwa risiko perusahaan relatif besar sebab dalam kegiatan operasional perusahaan bergantung terhadap utang, sehingga investor pun cenderung menghindari dari perusahaan yang memiliki nilai DAR tinggi.
5. Perusahaan dapat terpapar risiko likuiditas jika nilai *Current Ratio* terlalu kecil dan akan berakibat pada ketidakstabilan operasional perusahaan.

1.2.2 Pembatasan Masalah

Berdasarkan Identifikasi masalah di atas, untuk menghindari meluasnya penelitian, maka peneliti ini hanya akan memfokuskan pada *Total Asset Turnover* (TATO) sebagai variabel independen (X_1), *Debt To Asset Ratio* (DAR) sebagai (X_2), dan *Current Ratio* (CR) sebagai (X_3) dan Profitabilitas sebagai variabel dependen (Y). Tahun periode yang digunakan oleh peneliti adalah periode tahun 2017 sampai dengan tahun 2021. Tempat penelitian yang digunakan oleh peneliti adalah situs resmi Bursa Efek Indonesia (BEI).

1.2.3 Rumusan Masalah

Berdasarkan uraian dalam latar belakang, masalah dalam penelitian ini dapat dirumuskan yaitu :

1. Apakah *Total Asset Turnover* (TATO) berpengaruh terhadap profitabilitas perusahaan sub sektor kimia?
2. Apakah *Debt To Asset Ratio* (DAR) berpengaruh terhadap profitabilitas perusahaan sub sektor kimia?
3. Apakah *Current Ratio* (CR) berpengaruh terhadap profitabilitas perusahaan sub sektor kimia?

4. Apakah *Total Asset Turnover* (TATO), *Debt To Asset Ratio* (DAR), dan *Current Ratio* (CR) berpengaruh terhadap profitabilitas perusahaan sub sektor kimia?

1.3 Tujuan Penelitian

Berdasarkan uraian latar belakang diatas, maka tujuan dari penelitian ini adalah:

1. Mengetahui dan menganalisis pengaruh *Total Asset Turnover* (TATO) terhadap profitabilitas perusahaan sub sektor kimia.
2. Mengetahui dan menganalisis pengaruh *Debt To Asset Ratio* (DAR) terhadap profitabilitas perusahaan sub sektor kimia.
3. Mengetahui dan menganalisis pengaruh *Current Ratio* (CR) terhadap profitabilitas perusahaan sub sektor kimia.
4. Mengetahui dan menganalisis pengaruh *Total Asset Turnover* (TATO), *Debt To Asset Ratio* (DAR), dan *Current Ratio* (CR) terhadap profitabilitas sub sektor kimia.

1.4 Manfaat Penelitian

Manfaat ini diharapkan dapat memberikan manfaat bagi pihak membutuhkan baik secara teoritis maupun praktis, diantaranya :

1. Manfaat Teoritis

Penelitian ini diharapkan dapat menambah ilmu dan wawasan mengenai manajemen keuangan yaitu terkait dengan profitabilitas suatu perusahaan dan memahami hal – hal yang berkaitan dengan profitabilitas perusahaan dengan

beberapa faktor yang mempengaruhinya. Diantaranya *Total Asset Turnover* (TATO), *Debt To Asset Ratio* (DAR), dan *Current Ratio* (CR).

2. Manfaat Praktis

1) Bagi penulis

Dengan hasil penelitian ini diharapkan menambah wawasan dan mengembangkan wawasan antara ilmu yang diperoleh dari bangku perkuliahan dengan kenyataan yang ada dilapangan. Dimana sebaik – baiknya umat adalah yang bisa membuat kebermanfaatan untuk seluruh masyarakat dengan ilmu yang telah diperoleh.

2) Bagi Pihak Lain

Sebagai masukan untuk meningkatkan pengetahuan khususnya manajemen keuangan dalam dunia perusahaan dan menjadi bahan referensi untuk mengkaji topik – topik yang berkaitan dengan masalah yang dibahas dalam peneliti.

DAFTAR PUSTAKA

- Aditya, K., & Wardana, I. (2017). Peran Brand Equity Dalam Memediasi Pengaruh Word of Mouth Terhadap Niat Beli. *E-Jurnal Manajemen Universitas Udayana*, 6(2), 251986.
- Angelina, C., Sharon, S., Lim, S., Lombogia, J. Y. R., & Aruan, D. A. (2020). Pengaruh Current Ratio, Debt to Equity, Perputaran Kas dan Total Asset TurnOver (TATO) Terhadap Profitabilitas pada Perusahaan Food & Beverages yang terdaftar di Bursa Efek Indonesia. *Owner*, 4(1), 16. <https://doi.org/10.33395/owner.v4i1.178>
- Anisa, S. P., & Priyanto, A. A. (2022). Pengaruh Cr Dan Der Terhadap Roa Pada Pt. Selamat Sempurna Tbk Periode 2010-2019. *E-Jurnal Ekonomi Dan Bisnis Universitas Udayana*, 11(01), 59. <https://doi.org/10.24843/eeb.2022.v11.i01.p06>
- Arikunto, S. (2017). Pengembangan Instrumen Penelitian dan Penilaian Program. Yogyakarta: Pustaka Pelajar.
- Astuti, F. R., & Utiyati, S. (2018). Pengaruh TATO, DAR, CR terhadap ROA pada Perusahaan Konstruksi Di BEI tahun 2013-2017. *Jurnal Ilmu Dan Riset Manajemen.*, Volume 7,(Nomor 12.), Hlm.1-19.
- Cahya, A. D., Budiyati, E., & Yulianingsih, W. (2021). Pengaruh Total Asset Turnover (Tato), Debt Ratio (Dr) Dan Debt To Equity Ratio (Der) Terhadap Profitabilitas Perusahaan (Studi Kasus Pada Pt Hari Mukti Teknik Periode 2016-2020). *Jurnal Daya Saing*, 7(3), 301–306. <https://doi.org/10.35446/dayasaing.v7i3.692>
- Chandra, A., Wijaya, F., Angelia, & Hayati, K. (2021). Pengaruh Debt to Equity Ratio, Total Assets Turnover, Firm Size, dan Current Ratio terhadap Return on Assets. *Jurnal Akuntansi, Keuangan, Dan Manajemen*, 2(1), 57–69. <https://doi.org/10.35912/jakman.v2i1.135>
- Deli, L. (2020). Pengaruh Current Ratio, Debt to Total Asset Ratio dan Total Asset Turnover terhadap Profitabilitas. *Accumulated Journal*, 2(1), 855–866.
- Destari, A. Y., & Hendratno. (2019). Analisis Pengaruh Debt to Equity Ratio, Current Ratio, Total Asset dan Size Terhadap Return On Equity. *Jurnal Akuntansi, Audit dan Sistem Informasi Akuntansi* Vol. 3 No. 1.
- Dewi, A. C., & Estiningrum, S. D. (2021). Pengaruh Current Ratio, Debt to Equity Ratio, Total Asset Turnover, dan Net Profit Margin Terhadap Profitabilitas. *Jurnal Manajemen Strategi Dan Aplikasi Bisnis*, 4(2), 409–420. <https://ejournal.imperiuminstitute.org/index.php/JMSAB/article/view/332/224>

- Ghozali. (2016). Aplikasi Analisis Multivariate Dengan Program IBM SPSS. Semarang: Badan Penerbit Universitas Diponegoro.
- Ghozali, Imam. 2018. Aplikasi Analisis Multivariate dengan Program IBM SPSS 25. Badan Penerbit Universitas Diponegoro: Semarang
- Hasby, Y. N. S. S. A. (2018). *the Impact of Current Ratio , Receivable Turnover and Total Assets Turnover on Roa At Telecommunication Sub-Sector Companies Registered in Bei Year 2009-2017*. 4(2), 246–254.
- Hutagaol, J., & Sinabutar, R. (2020). Pengaruh Current Ratio, Debt To Equity Ratio, Total Asset Turnover Terhadap Profitabilitas Perusahaan Sub-Sektor Kimia Yang Terdaftar Di Bursa Efek Indonesia Periode 2017-2019. *Jurnal Riset Akuntansi Dan Bisnis*, 13(4A), 19–33. <https://jurnal.unai.edu/index.php/jeko/article/view/2416>
- Jenni, J., Yeni, L., Merissa, M., Wannyy, T., Erlin, E., & Nasution, I. A. (2019). Pengaruh TATO, DER dan Current Ratio terhadap ROA pda Perusahaan Property dan Real Estate. *Owner*, 3(2), 139. <https://doi.org/10.33395/owner.v3i2.127>
- Kasmir. 2019. Analisis Laporan Keuangan. Edisi Pertama. Cetakan Keduabelas. PT Raja Grafindo Persada. Jakarta
- Kayo, Edison Sutan. 2020. "daftar perusahaan industri dasar dan kimia", <https://www.sahamok.net/emiten/sektor-industri-dasar-dan-kimia/sub-sektor-kimia/>, diakses pada 25 Januari 2023 pukul 11.17.
- Khassanah F. N. (2021). Pengaruh Total Assets Turnover Dan Current Ratio Terhadap Return on Assets Pada Perusahaan Sub Sektor Makanan Dan Minuman Yang Terdaftar Di Bursa Efek Indonesia Tahun 2016-2019. *Jurnal Ilmiah Mahasiswa Akuntansi*, 1(2), 106–122.
- Sanjaya, S., & Siphahutar, R. P. (2019). Pengaruh Current Ratio, Debt to Asset Ratio dan Total Asset Turnover terhadap Return on Asset pada Perusahaan Otomotif dan Komponennya yang Terdaftar di Bursa Efek Indonesia. *Jurnal Riset Akuntansi Dan Bisnis*, 19(2), 136–150. <https://doi.org/10.30596/jrab.v19i2.4599>
- Setiawan, A., & Cahyono, K. E. (2019). Pengaruh Rasio Keuangan DER, CR, TATO Terhadap ROA Perusahaan Makanan dan Minuman. *Jurnal EKSEKUTIF*, 16(2), 379–398.
- Sinaga, O., Simarmata, S. D., Sitingjak, P. W., & Simanjuntak, L. (2020). Pengaruh current ratio (CR) total asset turn over (TATO) dan ukuran perusahaan terhadap profitabilitas (ROA) perusahaan manufaktur pada sektor industri barang dan konsumsi yang terdaftar di Bursa Efek Indonesia periode 2014-

2018. *Jurnal FEB UNMUL*, 16(2), 179–191.

Sugiyono. (2017). *Metode Penelitian Kuantitatif, Kualitatif, dan R&D*. Bandung : Alfabeta, CV

Supardi, H., H. Suratno, H. S., & Suyanto, S. (2018). Pengaruh Current Ratio, Debt To Asset Ratio, Total Asset Turnover Dan Inflasi Terhadap Return on Asset. *JIAFE (Jurnal Ilmiah Akuntansi Fakultas Ekonomi)*, 2(2), 16–27. <https://doi.org/10.34204/jiafe.v2i2.541>

Tan, M., & Syukri Hadi. (2020). Pengaruh CR, DER, TATO dan Ukuran Perusahaan Terhadap Profitabilitas Pada Perusahaan Farmasi yang Terdaftar di BEI. *Journal Akuntansi, Kewirausahaan Dan Bisnis*, 5(1), 58–69.

Utami, M. T., & Manda, G. S. (2021). Pengaruh Working Capital Turnover (Wct), Current Ratio (Cr), Dan Total Assets Turnover (Tato) Terhadap Profitabilitas. *Moneter - Jurnal Akuntansi Dan Keuangan*, 8(1), 1–8. <https://doi.org/10.31294/moneter.v8i1.8798>

Wayuni, S., Andriani, S., & Martadinata, S. (2018). Analisis Pengaruh Current Ratio, Debt To Equity Ratio Dan Total Asset Turnover Terhadap Profitabilitas Perusahaan. *Jurnal Manajemen Dan Bisnis*, 1(2). <https://doi.org/10.37673/jmb.v1i2.22>

Widodo, A. (2019). Analisis Pengaruh Current Ratio (Cr), Total Asset Turnover (Tato), Dan Debt To Asset Ratio (Dar) Terhadap Return on Asset (Roa), Serta Dampaknya Terhadap Nilai Perusahaan. *Jimf (Jurnal Ilmiah Manajemen Forkamma)*, 1(2), 87–112. <https://doi.org/10.32493/frkm.v1i2.2542>

Yanti, N. W., & Chandra, S. (2019). Pengaruh CR, DAR, TATO dan Tangibility terhadap ROA pada Perusahaan Manufaktur yang terdaftar di BEI. *Bilancia*, 3(1), 91–98.

Yaniawati, dan Indrawan. 2016. *Metodologi Penelitian Kuantitatif, Kualitatif, dan Campuran (untuk Manajemen, Pembangunan, Pendidikan)*. Edisi Kedua. Bandung : Refika Aditama.