



UNIVERSITAS MUHAMMADIYAH PROF. DR. HAMKA

**PENGARUH *CURRENT RATIO*, *DEBT TO EQUITY RATIO*,
DAN *RETURN ON ASSET* PERUSAHAAN MAKANAN DAN
MINUMAN TERHADAP *RETURN SAHAM* YANG TERCATAT
DI BURSA EFEK INDONESIA**

SKRIPSI

Nur Khofifah

1802025137

FAKULTAS EKONOMI DAN BISNIS
PROGRAM STUDI MANAJEMEN
JAKARTA
2023



UNIVERSITAS MUHAMMADIYAH PROF. DR. HAMKA

**PENGARUH *CURRENT RATIO*, *DEBT TO EQUITY RATIO*,
DAN *RETURN ON ASSET* PERUSAHAAN MAKANAN DAN
MINUMAN TERHADAP *RETURN SAHAM* YANG TERCATAT
DI BURSA EFEK INDONESIA**

SKRIPSI

Nur Khofifah

1802025137

FAKULTAS EKONOMI DAN BISNIS
PROGRAM STUDI MANAJEMEN
JAKARTA
2023

PERNYATAAN ORISINILITAS

Saya menyatakan dengan sesungguhnya bahwa Skripsi dengan Judul "PENGARUH *CURRENT RATIO*, *DEBT TO EQUITY RATIO*, DAN *RETURN ON ASSET* PERUSAHAAN MAKANAN DAN MINUMAN TERHADAP *RETURN SAHAM* PADA MASA PANDEMI COVID-19 YANG TERCATAT DI BEI" merupakan hasil karya sendiri dan sepanjang pengetahuan dan keyakinan saya tidak mencantumkan tanpa pengakuan bahan-bahan yang telah dipublikasikan sebelumnya atau ditulis orang lain, atau sebagian bahan yang pernah diajukan untuk gelar atau ijazah pada Universitas Muhammadiyah Prof. DR. HAMKA atau perguruan tinggi lainnya.

Semua sumber baik yang dikutip maupun dirujuk telah saya nyatakan dengan benar. Apabila ternyata di kemudian hari penulisan Skripsi ini merupakan hasil plagiat atau penjiplakan terhadap karya orang lain, maka saya bersedia mempertanggung jawabkan sekaligus bersedia menerima sanksi berdasarkan aturan di Universitas Muhammadiyah PROF. DR. HAMKA.

Jakarta, 29 Januari 2023

Yang menyatakan



Nur Khofifah

1802025137

PERSETUJUAN UJIAN SKRIPSI

JUDUL : **PENGARUH *CURRENT RATIO*, *DEBT TO EQUITY RATIO*, DAN *RETURN ON ASSET* PERUSAHAAN MAKANAN DAN MINUMAN TERHADAP *RETURN SAHAM* PADA MASA PANDEMI COVID-19 YANG TERCATAT DI BEI**



NAMA : **NUR KHOFIFAH**

NIM : **1802025137**

PROGRAM STUDI : **MANAJEMEN**

TAHUN AKADEMIK : **2022/2023**

Skripsi ini telah disetujui oleh pembimbing untuk diujikan dalam ujian skripsi:

Pembimbing I	Yusdi Daulay, SE., MM	
Pembimbing II	Faizal Ridwan Zamzany, SE., MM	

Mengetahui,

Ketua Program Studi Manajemen Fakultas Ekonomi dan Bisnis
Universitas Muhammadiyah Prof. DR. HAMKA


Arif Widodo Nugroho, SE., MM.

PENGESAHAN SKRIPSI

Skripsi dengan judul

PENGARUH *CURRENT RATIO*, *DEBT TO EQUITY RATIO*, DAN *RETURN ON ASSET* PERUSAHAAN MAKANAN DAN MINUMAN TERHADAP *RETURN SAHAM* YANG TERCATAT DI BURSA EFEK INDONESIA

Yang disusun oleh:

Nur Khofifah

1802025137


Telah diperiksa dan dipertimbangkan di depan panitia ujian keserjanaan strata satu (S1) Manajemen Fakultas Ekonomi dan Bisnis Universitas Muhammadiyah

Prof. DR. Hamka

Pada Tanggal: 8 Februari 2023

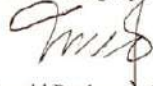
Tim Penguji:

Ketua, Merangkap anggota:



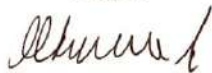
(Dr. Sunarta, SE., M.M)

Sekretaris, merangkap anggota:



(Nur Hadiyazid Rachman, S.Si., M.M)

Anggota



(Herwin Kurmiawan, SE., M.M)

Mengetahui,

Ketua Program Studi Manajemen
Fakultas Ekonomi dan Bisnis
Universitas Muhammadiyah
Prof. DR. HAMKA

Dekan Fakultas Ekonomi dan Bisnis
Universitas Muhammadiyah
Prof. DR. HAMKA



Arif Widodo Nugroho, S.E., M.M.



Dr. Zulpahmi, S.E., M.Si.

**PERNYATAAN PERSETUJUAN PUBLIKASI SKRIPSI UNTUK
KEPENTINGAN AKADEMIS**

Sebagai sivitas akademik Universitas Muhammadiyah Prof. DR. HAMKA, saya yang bertanda tangan di bawah ini:

Nama : Nur Khofifah
Nim : 1802025137
Fakultas : Ekonomi dan Bisnis
Prodi : S1 Manajemen
Jenis Karya : Skripsi


Demi pengembangan ilmu pengetahuan, menyetujui untuk memberikan kepada Universitas Muhammadiyah Prof. DR. HAMKA Hak Bebas Royalti Noneksklusif (Non-exclusive Royalty-Free Right) atas karya ilmiah saya yang berjudul “PENGARUH *CURRENT RATIO*, *DEBT TO EQUITY RATIO*, DAN *RETURN ON ASSET* PERUSAHAAN MAKAN DAN MINUMAN TERHADAP *RETURN SAHAM* YANG TERCATAT DI BURSA EFEK INDONESIA” beserta perangkat yang ada (jika diperlukan). Dengan Hak Bebas Royalti Noneksklusif ini Universitas Muhammadiyah Prof. DR. HAMKA berhak menyimpan, mengalih mediakan, mengelola dalam bentuk pangkalan data (database), merawat, dan mempublikasikan skripsi saya selama tetap mencantumkan nama saya sebagai penulis/pencipta dan sebagai pemilik Hak Cipta.

Demikian pernyataan ini saya buat dengan sebenarnya.

Dibuat di : Jakarta

Pada tanggal : Januari 2023

Yang menyatakan



Nur Khofifah

ABSTRAK

Nur Khofifah (1802025137)

PENGARUH *CURRENT RATIO*, *DEBT TO EQUITY RATIO*, DAN *RETURN ON ASSET* PERUSAHAAN MAKANAN DAN MINUMAN TERHADAP *RETURN SAHAM* YANG TERCATAT DI BURSA EFEK INDONESIA

Skripsi. Program Strata Satu Program Studi Manajemen. Fakultas Ekonomi dan Bisnis Universitas Muhammadiyah Prof. DR. HAMKA. 2022. Jakarta.

Kata kunci : *Current Ratio*, *Debt to Equity Ratio*, *Return On Asset*, *Return Saham*

Penelitian ini bertujuan untuk mengetahui *Current Ratio*, *Debt to Equity Ratio*, dan *Return On Asset* terhadap *Return Saham* pada perusahaan Makanan dan Minuman. Sampel penelitian ini adalah perusahaan Makanan dan Minuman yang terdaftar di Bursa Efek Indonesia. Metode pengambilan sampel penelitian ini menggunakan *purposive sampling*. Data sekunder diperoleh dari laporan keuangan perusahaan yang diunduh melalui www.idx.co.id dan www.idnfinancials.com.

Metode analisis data yang digunakan adalah menggunakan analisis statistik deskriptif, uji asumsi klasik, yang meliputi uji normalitas, uji multikolinieritas, uji heterokedastisitas, dan uji autokorelasi, analisis regresi linear berganda, pengujian hipotesis meliputi uji statistik t (uji parsial) dan uji statistik f (uji simultan) dan analisis koefisien korelasi dan koefisien determinasi.

Hasil penelitian menunjukkan bahwa secara parsial variabel *Current Ratio* dan *Debt to Equity Ratio* tidak memiliki pengaruh yang signifikan terhadap *Return Saham*, sedangkan variabel *Return On Asset* memiliki pengaruh signifikan terhadap *Return Saham*. Sedangkan secara simultan menunjukkan bahwa variabel *Current Ratio*, *Debt to Equity Ratio*, dan *Return On Asset* berpengaruh signifikan terhadap *Return Saham*.

ABSTRACT

Nur Khofifah (1802025137)

THE EFFECT OF THE CURRENT RATIO, DEBT TO EQUITY RATIO, AND RETURN ON ASSET OF FOOD AND BEVERAGE COMPANIES ON STOCK RETURNS ON THE IDX

Thesis. Undergraduate Program in Management Studies Program. Faculty of Economics and Business, University of Muhammadiyah Prof. DR. HAMKA. 2022. Jakarta.

This study aims to determine the Current Ratio, Debt to Equity Ratio, and Return On Assets to Stock Returns in food and beverage companies. The sample of this research is a Food and Beverage companies listed on the Indonesia Stock Exchange. The sampling method of this research uses purposive sampling. Secondary data was obtained from the company's financial statements which were downloaded through www.idx.co.id and www.idnfinancials.com.

The data analysis method used is descriptive statistical analysis, classical assumption test, which includes normality test, multicollinearity test, heteroscedasticity test, and auto correlation test, multiple linear regression analysis, hypothesis testing includes t statistical test (partial test) and f statistic test. (simultaneous test) and analysis of the correlation coefficient and the coefficient of determination.

The results showed that partially the Current Ratio and Debt to Equity Ratio variables did not have a significant effect on stock returns, while the Return On Assets variable had a significant effect on stock returns. While simultaneously it shows that the variables Current Ratio, Debt to Equity Ratio, and Return On Assets have a significant effect on Stock Returns.

KATA PENGANTAR

Assalamu'alaikum warahmatullah wabarakatuh.

Segala puji bagi Allah SWT atas segala limpahan Rahmat, Taufiq, dan Hidayah-Nya yang telah diberikan sehingga mampu menyelesaikan Skripsi dengan judul “Pengaruh *Current Ratio*, *Debt to Equity Ratio*, dan *Return On Asset* Perusahaan Makanan dan Minumam Terhadap *Return Saham* yang Tercatat di Bursa Efek Indonesia”. Shalawat dan salam semoga selalu tercurah kepada Nabi Muhammad SAW dan Keluarga-Nya yang telah membawa umat-Nya menuju zaman yang berkemajuan.

Masih banyak kekurangan pada penulisan Skripsi ini disebabkan keterbatasan dari pada kemampuan, akan tetapi berkat pertolongan Allah SWT serta dorongan semangat dari semua pihak, akhirnya penulisan Skripsi ini mampu terselesaikan. Oleh karena itu dengan segala kerendahan hati ingin menyampaikan ucapan terima kasih yang sebesar-besarnya kepada:

1. Allah SWT yang telah memberikan rahmat hingga penulis dapat menyelesaikan penulisan Skripsi ini.
2. Kedua orang tua tercinta yang selalu mendoakan, memberikan semangat dan dukungan yang tiada hentinya untuk penulis hingga penulisan skripsi ini selesai. Dan tidak lupa untuk kedua adik tercinta yang tiada henti memberikan semangat kepada penulis.
3. Bapak Prof. Dr. H. Gunawan Suryoputro, M.Hum. selaku Rektor Universitas Muhammadiyah Prof. DR. HAMKA.


4. Bapak Dr. Zulpahmi, SE., M.Si selaku Dekan Fakultas Ekonomi dan Bisnis Universitas Muhammadiyah Prof. DR. HAMKA.
5. Bapak Sumardi, SE., M.Si selaku Wakil Dekan I Fakultas Ekonomi dan Bisnis Universitas Muhammadiyah Prof. DR. HAMKA.
6. Bapak M. Nurrasyidin, SE., M.Si selaku Wakil Dekan II Fakultas Ekonomi dan Bisnis Universitas Muhammadiyah Prof. DR. HAMKA.
7. Bapak Edi Setiawan, SE., MM. selaku Wakil Dekan III Fakultas Ekonomi dan Bisnis Universitas Muhammadiyah Prof. DR. HAMKA.
8. Bapak Tohirin, SH.I., M.Pd.I. selaku Wakil Dekan IV Fakultas Ekonomi dan Bisnis Universitas Muhammadiyah Prof. DR. HAMKA.
9. Bapak Arif Widodo Nugroho, SE., MM M.M. selaku Ketua Program Studi S1 Manajemen Fakultas Ekonomi dan Bisnis Universitas Muhammadiyah Prof. DR. HAMKA.
10. Bapak Sunarta SE., MM selaku Dosen Pembimbing Akademik yang telah menyediakan waktu untuk memberikan arahan akademik.
11. Bapak Yusdi Daulay, SE., MM selaku Dosen Pembimbing I yang telah meluangkan waktu, memberikan dukungan, dan koreksi kepada penulis dalam menyusun skripsi.
12. Bapak Faizal Ridwan Zamzany SE., MM selaku Dosen Pembimbing II yang telah menyediakan waktu untuk memberikan bimbingan serta arahan dalam penyusunan skripsi ini hingga selesai.

13. Seluruh Pimpinan dan Dosen yang telah memberi bekal ilmu yang berguna selama peneliti belajar di Fakultas Ekonomi dan Bisnis Universitas Muhammadiyah Prof. DR. HAMKA
14. Terimakasih kepada sahabat terbaik Putry Ayuning Thyas, Dwi Nurrohmalasari, dan Farhan Syah yang telah sama sama berjuang dalam menyusun skripsi selama ini.
15. Teman-teman Manajemen 1D angkatan 2018 yang telah saling menyemangati hingga pengerjaan skripsi ini selesai.
16. Teman-teman Manajemen angkatan 2018 yang telah berjuang bersama sama hingga saat ini.

Semoga Allah SWT melimpahkan rahmat, petunjuk, dan bimbingan-Nya kepada semua pihak yang telah membantu dengan ikhlas sehingga Skripsi ini dapat terselesaikan. Sadar akan keterbatasan dan kurang sempurnanya penulisan Skripsi ini, oleh karena itu segala saran dan kritik yang bersifat membangun akan sangat diharapkan. Semoga Skripsi ini dapat bermanfaat bagi pihak yang membutuhkan khususnya dijadikan bahan referensi untuk penelitian selanjutnya.

Wassalamualaikum wr. wb

Jakarta, 24 Januari 2023



Nur Khofifah

DAFTAR ISI

PERNYATAAN ORISINILITAS	i
PERSETUJUAN UJIAN SKRIPSI	ii
PENGESAHAN SKIRPSI.....	iii
PERNYATAAN PERSETUJUAN PUBLIKASI SKIRPSI UNTUK KEPENTINGAN AKADEMIS.....	iv
ABSTRAK	v
ABTRACT	vi
KATA PENGANTAR.....	vii
DAFTAR ISI.....	x
DAFTAR TABEL	xvi
DAFTAR GAMBAR.....	xvii
DAFTAR LAMPIRAN	xviii
BAB I PENDAHULUAN.....	1
1.1 Latar Belakang	1
1.2 Permasalahan.....	6
1.2.1 Identifikasi Masalah.....	6
1.2.2 Pembatasan Masalah.....	7
1.2.3 Perumusan Masalah	7
1.3 Tujuan Penelitian	8
1.4 Manfaat Penelitian	9
BAB II TINJAUAN PUSTAKA.....	10
2.1 Gambaran Penelitian Terdahulu.....	10
2.2 Telaah Pustaka	29
2.2.1 <i>Current Ratio</i>	29
2.2.1.1 <i>Pengertian Current Ratio</i>	29
2.2.1.2 <i>Faktor-Faktor yang Mempengaruhi Current Ratio</i>	29

2.2.1.3 Perhitungan Current Ratio.....	30
2.2.2 Debt to Equity Ratio.....	30
2.2.2.1 Pengertian Debt to Equity Ratio	30
2.2.2.2 Fungsi Debt to Equity Ratio	31
2.2.2.3 Faktor yang mempengaruhi Debt to Equity Ratio.....	31
2.2.2.4 Perhitungan Debt to Equity Ratio	32
2.2.3 Return On Asset	32
2.2.3.1 Pengertian Return On Asset	32
2.2.3.2 Fungsi Return On Asset.....	33
2.2.3.3 Faktor yang Mempengaruhi Return On Asset.....	34
2.2.3.4 Perhitungan Return On Asset.....	35
2.2.4 Return Saham.....	35
2.2.4.1 Pengertian Return Saham.....	35
2.2.4.2 Jenis Return Saham	36
2.2.4.3 Faktor yang Mempengaruhi Tingkat Keuntungan Return Saham.....	36
2.2.4.4 Perhitungan Return Saham	37
2.3 Kerangka Pemikiran Teoritis	37
2.3.1 Pengaruh Current Ratio Terhadap Return Saham	37
2.3.2 Pengaruh Debt to Equity Ratio terhadap Return Saham.....	37
2.3.3 Pengaruh Return On Asset terhadap Return Saham	38
2.4 Rumusan Hipotesis	39
BAB III METODOLOGI PENELITIAN	41
3.1 Metode Penelitian.....	41
3.2 Operasionalisasi variable	41
3.2.1 Variabel tidak Bebas atau Dependen (Y).....	41
3.2.1.1 Return Saham	42
3.2.2 Variabel bebas atau Independen (X)	42
3.2.2.1 Current Ratio (CR).....	42
3.2.2.2 Debt to Equity Ratio (DER).....	43

3.2.2.3 Return on Asset (ROA)	43
3.3 Populasi dan Sampel	44
3.3.1 Populasi Penelitian.....	44
3.3.2 Sempel Penelitian.....	44
3.4 Teknik Pengumpulan Data	46
3.4.1 Tempat dan Waktu Penelitian.....	47
3.5 Teknik pengolahan dan Analisa Data	47
3.5.1 Analisa Statistik Deskriptif.....	47
3.5.2 Analisa Regresi Linier Berganda	48
3.5.2.1 Model Regresi Linier Berganda	48
3.5.2.2 Uji Asumsi Klasik	49
3.5.2.2.1 Uji Normalitas	49
3.5.2.2.2 Uji Multikomunitas	50
3.5.2.2.3 Uji Heteroskedastisitas	50
3.5.2.2.4 Uji Autokorelasi.....	51
3.5.2.3 Uji Hipotesis.....	52
3.5.2.3.1 Uji Parsial (Uji t).....	52
3.5.2.3.2 Uji Simultan (Uji f).....	53
3.5.2.4 Analisis Koefisien Korelasi dan Koefisien Determinasi (Adjusted R Squane)	53
3.5.2.4.1 Koefisien Korelasi (R)	53
3.5.2.4.2 Koefisien Determinasi (R^2).....	54
BAB IV HASIL DAN PEMBAHASAN	56
4.1 Gambaran Umum Objek Penelitian	56
4.1.1 Profil Singkat Perusahaan.....	56
4.1.1.1 PT. Mayora Indah Tbk	56
4.1.1.2 PT. Akasa Wira Internasional Tbk	56
4.1.1.3 PT. Budi Starch & Sweetener Tbk.....	57
4.1.1.4 PT. Tri Bayan Tirta Tbk	57

4.1.1.5 PT. Wilmar Cahaya Indonesia Tbk	57
4.1.1.6 PT. Sekar Laut Tbk	58
4.1.1.7 PT. Indofood CBP Sukses makmur Tbk.....	58
4.1.1.8 PT. Indofood sukses makmur Tbk.....	58
4.1.1.9 PT. Multi Bintang Indonesia	59
4.1.1.10 PT. Ultra Jaya Milk Industry & Trading Company Tbk	59
4.1.1.11 PT. SiantarTop Tbk	59
4.1.1.12 PT. Nippon Indosari Corpindo Tbk.....	60
4.1.1.13 PT. Delta Djakarta Tbk	60
4.1.1.14 PT. Fks Food Sejahtera Tbk.....	60
4.1.1.15 PT. Prasadha Aneka Niaga Tbk.....	61
4.1.1.16 PT. Bumi Teknokultura Unggul Tbk.....	61
4.1.1.17 PT. Sekar Bumi Tbk.....	62
4.1.1.18 PT. Sariguna Primatirka Tbk	62
4.1.1.19 PT. Buyung Poetra Sembada Tbk.....	62
4.1.1.20 PT.Inti Agri Resources Tbk	63
4.1.1.21 PT.Prima Cakrawala Abadi Tbk.....	63
4.2 Hasil Pengolahan.....	63
4.2.1 Current Ratio	63
4.2.2 Debt To Equity Ratio	67
4.2.3 Return On Asset	70
4.2.4 Return Saham.....	74
4.3 Hasil Pengolahan Data	77
4.3.1 Analisis Deskriptif.....	77
4.3.2 Uji Asumsi Klasik.....	78
4.3.2.1 Uji Normalitas	78
4.3.2.2 Uji Multikolinieritas	79
4.3.2.3 Uji Heterokedastisitas	81
4.3.2.4 Uji Auto Korelasi.....	82

4.3.2.5 Rangkuman Uji Asumsi Klasik	82
4.3.3 Analisis Regresi Linier Berganda	83
4.3.4 Pengujian Hipotesis	85
4.3.4.1 Uji Parsial	85
4.3.4.2 Uji Simultan.....	87
4.3.5 Uji Koefisien Korelasi dan Determinasi.....	88
4.3.5.1 Analisis Koefisien Korelasi	88
4.3.5.2 Koefisien Determinasi (<i>R-Square</i>)	88
4.4 Interpretasi Hasil Penelitian.....	89
4.4.1 Pengaruh <i>Current Ratio</i> Terhadap <i>Return Saham</i>	89
4.4.2 Pengaruh <i>Debt To Equity Ratio</i> Terhadap <i>Return Saham</i>	90
4.4.3 Pengaruh <i>Return On Asset</i> Terhadap <i>Return Saham</i>	91
4.4.4 Pengaruh <i>Current Ratio, Debt To Equity Ratio, dan Return On Asset</i> Terhadap <i>Return Saham</i>	92
BAB V KESIMPULAN	93
5.1 Kesimpulan	93
5.2 Saran.....	94
DAFTAR PUSTAKA	
LAMPIRAN	

DAFTAR TABEL

1. Penelitian Terdahulu	16
2. Opreasional Variabel.....	43
3. Sempel Penelitian.....	45
4. Daftar Sempel Perusahaan	46
5. Kriteria Pengujian Autokorelasi Durbin Watson	52
6. Current Ratio.....	63
7. Debt to Equirty Ratio	67
8. Return On Asset.....	70
9. Return Saham.....	74
10. Hasil Analisis Statistik Deskriptif.....	78
11. Hasil Uji Normalitas	79
12. Uji Multikolinieritas.....	80
13. Hasil Uji Autokorelasi	82
14. Hasil Analisis Regresi Linier Berganda.....	83
15. Hasil Uji Parsial	86
16. Anova.....	87
17. Hasil Analisis Koefisien Korelasi	88
18. Hasil Analisis Koefisien Determinasi	89

DAFTAR GAMBAR

1. Rata-Rata Return Saham	3
2. Rata-Rata Current Ratio.....	3
3. Rata-Rata Debt to Equity Ratio	4
4. Rata-Rata Return On Asset	5
5. Kerangka Konseptual Penelitian.....	39
6. Scatterplot	81

DAFTAR LAMPIRAN

1. Perhitungan Current Ratio pada perusahaan makanan dan minuman tahun 2017 – 2021.....	1/23
2. Perhitungan Debt to Equity Ratio pada perusahaan makanan dan minuman tahun 2017 – 2021.....	4/23
3. Perhitungan Return On Asset pada perusahaan makanan dan minuman tahun 2017 – 2021.....	7/23
4. Perhitungan Return Saham pada perusahaan makanan dan minuman tahun 2017 – 2021.....	10/23
5. Hasil Analisis Statistik Deskriptif.....	13/23
6. Hasil Uji Normalitas	13/23
7. Hasil Uji Multikolinieritas	14/23
8. Hasil Uji Heterokedastisitas.....	14/23
9. Hasil Uji Autokorelasi	14/23
10. Hasil Analisis Regresi Linier Berganda.....	15/23
11. Hasil Uji Parsial (Uji t)	15/23
12. Hasil Uji Simultan (Uji F).....	15/23
13. Hasil Analisis Koefisien Korelasi	16/23
14. Hasil Analisis Koefisien Determinasi (R-Square)	16/23
15. Tabel Durbin Watson	17/23
16. Distribusi T	18/23
17. Distribusi F.....	19/23
18. Surat Tugas	20/23
19. Catatan Konsultasi Pembimbing I	21/23
20. Catatan Konsultasi Pembimbing II	22/23
21. Daftar Riwayat Hidup	23/23

BAB I

PENDAHULUAN

1.1 Latar Belakang

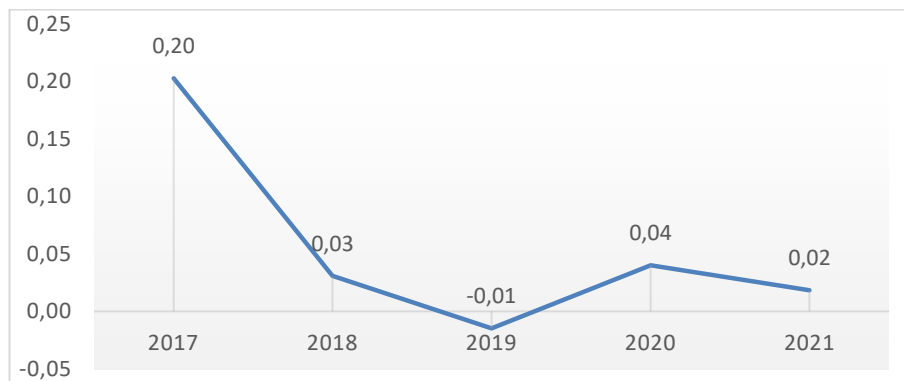
Para investor maupun calon investor Untuk meramalkan pengembalian investasi di pasar modal, diperlukan berbagai informasi bermanfaat. Informasi teknis dan informasi fundamental adalah dua kategori informasi yang paling sering digunakan investor dan calon investor untuk membuat pilihan investasi. Informasi yang menggambarkan teknikal merupakan informasi yang berdasarkan pada data – data statistik yang menghasilkan aktivitas perdagangan saham sebagaimana harga saham serta volume transaksi menurut (Kasdjan dan Nazarudin, 2017).

Sedangkan informasi yang bersifat fundamental merupakan informasi mendasar berbasis data asli yang diperoleh dari bermacam-macam indikator terkait kondisi makro ekonomi serta kondisi internal perusahaan tercantum indikator keuangan serta manajemen perusahaan. Kondisi makro ekonomi adalah variabel seperti tingkat inflasi, suku bunga, dan keadaan politik dalam negeri yang tidak dapat dipengaruhi secara langsung atau tidak langsung oleh korporasi dan yang mungkin berdampak pada fluktuasi harga saham. Sedangkan pada kondisi internal perusahaan, indikator yang umum digunakan dalam mengevaluasi dan memproyeksi nilai saham didasarkan pada laporan keuangan menurut Mayasari dan Yulianto (2018). Laporan keuangan dapat memproyeksikan kinerja perusahaan dan potensi pertumbuhan perusahaan dimasa yang akan datang menurut (Yulianto, 2017).

Investor memerlukan informasi spesifik untuk dipertimbangkan saat mempertimbangkan pilihan mereka untuk melakukan investasi. Data dalam daftar dapat ditemukan dalam laporan akuntansi yang telah dirilis perusahaan untuk periode saat ini. Hal ini memungkinkan pihak internal perusahaan yaitu manajemen untuk mengontrol kinerja keuangannya dan pihak eksternal terutama investor untuk memanfaatkan informasi akuntansi berupa laporan keuangan bisnis sebagai dasar untuk memilih investasi yang akan dilakukan.

Pengaruh fundamental antara perusahaan terhadap pengambilan keputusan secara umum merupakan fenomena yang kompleks, meliputi semua aspek kehidupan, mencangkup berbagai dimensi, dan proses memilih dari berbagai pilihan yang tersedia. Teori pengambilan keputusan didasari oleh konsep kepuasan, bahwa nilai guna merupakan jumlah dari kesenangan atau kepuasan relatif yang dicapai, dengan jumlah individu dapat menentukan meningkat atau menurunnya nilai guna dalam upaya meningkatkan kepuasan. Berdasarkan konsep ini, setiap tindakan individu bertujuan untuk memaksimalkan jumlah nilai guna untuk mencapai kepuasan menurut Na'im (2017). Demikian halnya, pengambilan keputusan investasi oleh investor dilakukan secara rasional dalam rangka memaksimalkan nilai gunanya. Para investor secara rata – rata memanfaatkan informasi akuntansi keuangan sebagai pertimbangan dalam keputusan investasinya menurut (Puspita, 2019).

Berikut ini adalah nilai rata – rata *return* saham dari perusahaan Makanan dan Minuman yang terdaftar di Bursa Efek Indonesia (BEI).

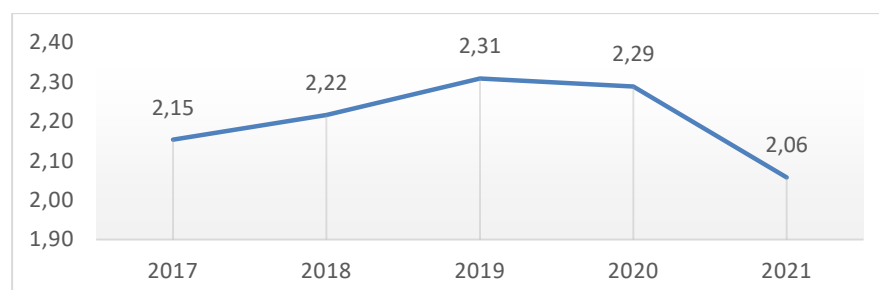


Data diolah oleh penulis

Gambar 1 Rata – Rata *Return* Saham

Pada grafik diatas, menjelaskan tentang nilai 2017-2021. Dapat dilihat bahwa terjadi fluktuasi untuk rata-rata *return* saham setiap tahunnya, dalam lima tahun terakhir rata-rata tertinggi terjadi pada tahun 2017 dengan nilai 20% kemudian rata-rata terendah ada pada tahun 2019 yaitu sebesar -1%.

Penurunan tertinggi rata-rata *return* saham terjadi pada tahun 2017 ke tahun 2018, pada tahun tersebut sangat mengalami penurunan yang sangat tinggi. Maka dari itu perusahaan harus memperhatikan kondisi harga saham perusahaan agar tetap stabil agar tidak mempengaruhi nilai dan *return* saham dikemudian hari. Kemudian untuk tahun 2019 sampai dengan 2021, keadaan rata-rata *return* saham pada perusahaan, mengalami fluktuasi yang tidak terlalu tinggi.

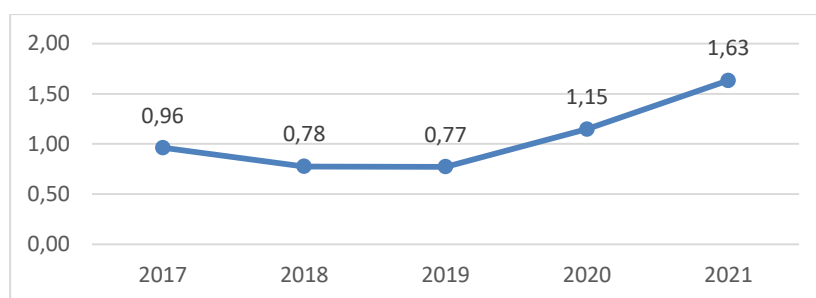


Data diolah oleh penulis

Gambar 2 Rata – Rata *Current Ratio*

grafik diatas, menjelaskan tentang nilai selama periode 2017-2021. Dapat dilihat bahwa terjadi fluktuasi untuk rata-rata *current ratio* setiap tahunnya, dalam lima tahun terakhir rata-rata tertinggi terjadi pada tahun 2019 dengan nilai 2,31% kemudian rata-rata terendah ada pada tahun 2021 yaitu sebesar 2,06%.

Penurunan tertinggi rata-rata *current ratio* terjadi pada tahun 2020 ke tahun 2021 pada tahun tersebut sangat mengalami penurunan yang sangat tinggi. Maka dari itu perusahaan harus memperhatikan kondisi utang jangka pendek yang akan jatuh tempo pada perusahaan agar tetap stabil serta tidak mempengaruhi nilai dan *current ratio* dikemudian hari.

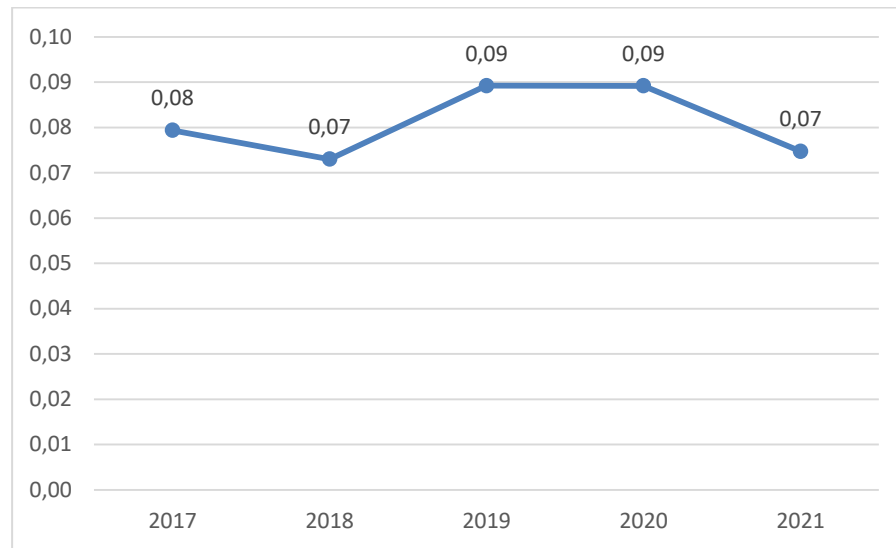


Data diolah oleh penulis

Gambar 3 Rata – Rata *Debt to Equity Ratio*

Pada grafik diatas, menjelaskan tentang nilai rata-rata dari periode 2017-2021. Dapat dilihat bahwa terjadi fluktuasi untuk setiap tahunnya, dalam lima tahun terakhir rata-rata tertinggi terjadi pada tahun 2021 dengan nilai 1,63% kemudian rata-rata terendah ada pada tahun 2019 yaitu sebesar 0,77%.

Kenaikan tertinggi rata-rata *debt to equity ratio* terjadi dari tahun 2020 ke tahun 2021 pada tahun tersebut sangat mengalami kenaikan yang sangat tinggi. Maka dari itu perusahaan harus memperhatikan kondisi penyebab tingginya *debt to equity ratio* pada laporan keuangan.



Data diolah oleh penulis

Gambar 4 Rata – Rata Return On Asset

Pada grafik diatas, menjelaskan tentang nilai rata-rata *Return On Asset* pada perusahaan selama periode 2017-2021. Dapat dilihat bahwa terjadi fluktuasi dan kestabilan untuk rata-rata *return on asset* setiap tahunnya, dalam lima tahun terakhir rata-rata tertinggi dan kestabilan terjadi pada tahun 2019 sampai dengan tahun 2020 dengan nilai 0,09% kemudian rata-rata mengalami penurunan ada pada tahun 2021 yang dimana sama dengan turun nya nilai rata – rata pada tahun 2018 sebelumnya yaitu sebesar 0,07%.

Dari nilai rata – rata inilah *return on asset* bisa dilihat tolak ukur keuntungan yang diperoleh sebuah bisnis yang dimana berguna untuk menghitung tingkat efisiensi perputaran uang yang digunakan untuk membeli aset yang menjadi laba bersih.

Agar memperkuat penelitian ini, penulis akan menunjukkan hasil dari peneliti terdahulu yang memberikan pengaruh terhadap saham meningkat. Penelitian oleh Hizkia et al. (2021) memberikan bukti empiris dampak rasio

lancar terhadap return saham dan menunjukkan bahwa dampak tersebut ada. Berbeda dengan penelitian Mutiara et al. (2017) yang menunjukkan bahwa current ratio tidak berpengaruh terhadap return saham,

Bukti empiris tentang Studi Lestari dan Nursiam tahun 2022, “The Effect of Debt to Equity Ratio on Stock Returns”, menunjukkan hubungan antara return saham dan debt to equity ratio. Berbeda dengan penelitian Aini et al. (2020), Hal ini menunjukkan bahwa return saham tidak terpengaruh oleh debt to equity ratio.

Bukti empiris tentang *Return on Asset* terhadap *return* saham adalah penelitian yang dilakukan oleh Shintia (2022) yang menunjukkan bahwa Pengembalian saham dipengaruhi oleh pengembalian aset. Berbeda dengan penelitian Tania (2020) yang menunjukkan bahwa Return On Assets tidak berpengaruh terhadap return saham.

Dari pemaparan diatas dan juga fenomena yang dimana penulis tertarik untuk membahas lebih lanjut, maka dari itu penulis dapat meneliti dengan judul “*Current Ratio, Debt To Equity Ratio, Dan Return On Asset* Perusahaan Makanan Dan Minuman Terhadap *Return* Saham Pada Masa Pandemi Covid-19 Yang Tercatat Di BEI”

1.2 Permasalahan

1.2.1 Identifikasi Masalah

Berdasarkan latar belakang yang telah dijelaskan, yang menjadi identifikasi masalah adalah sebagai berikut:

1. Adanya hasil penelitian terdahulu yang belum konsisten, sehingga dilakukan penelitian lebih lanjut mengenai *Current Ratio, Debt to Equity Ratio*, dan

Return On Asset terhadap *Return Saham*.

2. Risiko muncul karena kurangnya informasi yang cukup mengenai apa yang akan terjadi dari aktivitas yang dilakukan perusahaan.
3. Terjadinya fluktuasi *Return Saham* pada beberapa perusahaan makanan dan minuman.

1.2.2 Pembatasan Masalah

Tesis tentang pengembalian stok di perusahaan makanan dan minuman memiliki batasan berikut: Dibutuhkan pendekatan kuantitatif dan menggunakan analisis regresi linier berganda untuk menguji dampak rasio saat ini, rasio utang terhadap ekuitas, dan pengembalian aset pada pengembalian saham saham. Menunjukkan bagaimana setiap variabel independen berdampak pada pengembalian saham.

1.2.3 Rumusan Masalah

Sesuai dengan uraian yang diberikan pada informasi latar belakang di atas, maka pendekatan peneliti terhadap perumusan masalah adalah sebagai berikut:

1. Apakah *Current Ratio* dapat berpengaruh terhadap *Return Saham* pada perusahaan makan dan minuman yang tercatat pada Bursa Efek Indonesia?
2. Apakah *Debt to Equity Ratio* dapat berpengaruh terhadap *Return Saham* pada perusahaan makan dan minuman yang tercatat pada Bursa Efek Indonesia ?
3. Apakah *Return On Asset* dapat berpengaruh terhadap *Return Saham* pada perusahaan makan dan minuman yang tercatat pada Bursa Efek Indonesia ?

4. Apakah *Current Ratio*, *Debt to Equity Ratio*, dan *Return On Asset* dapat berpengaruh terhadap *Return Saham* pada perusahaan makan dan minuman yang tercatat pada Bursa Efek Indonesia ?

1.3 Tujuan Penelitian

Berdasarkan rumusan masalah yang peneliti jabarkan diatas, maka tujuan dalam dilakukannya penelitian ini adalah sebagai berikut :

1. Menguji pengaruh *Current Ratio* mempengaruhi *Return Saham* perusahaan makanan dan minuman yang terdaftar di Bursa Efek Indonesia.
2. Menguji pengaruh *Debt to Equity Ratio* mempengaruhi *Return Saham* perusahaan makanan dan minuman yang terdaftar di Bursa Efek Indonesia.
3. Menguji pengaruh *Return On Asset* mempengaruhi *Return Saham* perusahaan makanan dan minuman yang terdaftar di Bursa Efek Indonesia.
4. Untuk mengetahui pengaruh *Current Ratio*, *Debt to Equity Ratio*, dan *Return On Asset* terhadap *Return Saham* dalam mendapatkan hasil perolehan investasi pada perusahaan makanan dan minuman yang tercatat pada Bursa Efek Indonesia.

1.4 Manfaat Penelitian

Penelitian ini diharapkan mampu memberikan kontribusi dalam disiplin ilmu akuntansi serta dapat menjadi referensi untuk penelitian tambahan mengenai *Current Ratio*, *Debt to Equity Ratio*, dan *Return On Asset* Terhadap *Return Saham*, serta pembandingan untuk penelitian selanjutnya.

Peneliti mengantisipasi keuntungan berikut dari penelitian, yang dilakukan:

1. Bagi Perusahaan, peneliti mengharapkan penelitian ini dapat memberikan manfaat kepada perusahaan berupa sebuah masukan mengenai pentingnya analisis perusahaan makanan dan minuman terhadap *Return Saham* serta dapat memberikan informasi faktor-faktor yang dapat menarik investor dalam melakukan investasi.
2. Bagi Akademis, peneliti mengharapkan hasil penelitian dapat menambah wawasan dan pengetahuan bagi seluruh pihak akademis mengenai perusahaan makanan dan minuman.
3. Bagi Investor, dengan penelitian ini peneliti mengharapkan dapat memberikan pengetahuan tentang analisis perusahaan makanan dan minuman kepada para pelaku investasi yang akan melakukan kegiatan pemberian modal kepada perusahaan.
4. Bagi Peneliti, hasil dari penelitian yang telah dilakukan ini diharapkan dapat memberi pengetahuan dan manfaat kepada penulis tentang pentingnya analisis perusahaan makanan dan minuman terhadap kegiatan investasi jangka panjang.

DAFTAR PUSTAKA

- Aini, N., Susilowati, Y., Murdianto, A., & Wulandari, P. (2020). Pengaruh *Return On Asset, Current Ratio, Debt To Equity Ratio*, dan Pertumbuhan Aset Terhadap *Return Saham* (Studi Kasus Pada Perusahaan Pertambangan Yang Terdaftar Di BEI Tahun 2015–2017).
- Bintara, R., Tanjung P. R. S. (2019). *Analysis of Fundamental Factors on Stock Return, International Journal of Academic Research in Accounting, Finance and Management Sciences* 9 (2): 49-64
- Christian, H. H., Saerang, I. S., & Tulung, J. E. (2021). Pengaruh *Current Ratio, Debt to Equity* dan *Return on Equity* Terhadap *Return Saham* Pada Perusahaan Telekomunikasi yang Terdaftar di BEI (Periode 2014-2019). *Jurnal EMBA: Jurnal Riset Ekonomi, Manajemen, Bisnis dan Akuntansi*, 9(1).
- Fitriana, A. N. A. (2019). *Pengaruh Current Ratio Terhadap Return On Assets Pada PT Astra Otoparts Tbk* (Doctoral dissertation, Universitas Negeri Makassar).
- Hukmiyah, M. A., Zaman, B., & Sugeng, S. (2021, September). Pengaruh *Current Ratio (CR), Return On Asset (ROA), Return On Equity (ROE), Earning Per Share (EPS), Debt To Equity (DER), Dan Net Profit Margin (NPM)* Terhadap *Return Saham* Perusahaan Manufaktur (Sektor Makanan Dan Minuman) Yang Terdaftar Di Bursa Efek Indonesia. In *Prosiding Seminar Nasional Manajemen, Ekonomi, Akuntansi dan Callpaper* (Vol. 6, No. 1, pp. 918-926). Fakultas Ekonomi Universitas Nusantara PGRI Kediri.
- Iwayan, J., & Anom, P. I. B. (2020). *The effect of financial performance on stock return at manufacturing company of Indonesia stock exchange. Russian Journal of Agricultural and Socio-Economic Sciences*, 97(1), 11-19.
- Jayanti, Tania and , Drs. Wahyono, MA, Ak (2020) *Pengaruh Return on Asset, Debt to Equity Ratio, Current Ratio, Earning Per Share, dan Net Profit Margin Terhadap Return Saham (Studi Empiris pada Perusahaan Sektor Industri Dasar dan Kimia yang Terdaftar di Bursa Efek Indonesia (BEI) tahun 2016-2018)*. Skripsi thesis, Universitas Muhammadiyah Surakarta.

- Lailatus, S. A., SE, M., & Tyas Nur'ainui, S. M. (2020). *Implementasi Pengukuran Current Ratio, Debt to Equity Ratio dan Return on Equity serta Pengaruhnya terhadap Return*. LPPM Universitas KH. A. Wahab Hasbullah.
- Lestari, P. W., & Nursiam, N. (2022). Pengaruh *Current Ratio, Debt to Equity Ratio, Return on Asset dan Net Profit Margin* terhadap *Return Saham*: Studi Empiris pada Perusahaan Sektor Pertambangan yang terdaftar di BEI Tahun 2016-2020. *Konstelasi: Konvergensi Teknologi dan Sistem Informasi*, 2(2).
- Malau, M., & Murwaningsari, E. (2018). *The effect of market pricing accrual, foreign ownership, financial distress, and leverage on the integrity of financial statements*. *Economic Annals*, 63(217), 129-139.
- Mustafa, S., Saeed, A., & Zafar, A. (2017). *The effect of financial leverage and market size on stock returns on the Karachi stock exchange: Evidence from selected stocks in the non-financial sector of Pakistan*. *The International Journal Of Business & Management*, 5(10).
- Nasution, Y. (2018). Pengaruh *Current Ratio, Debt to Equity Ratio, Total Asset Turnover, Return on Asset dan Price Earning Ratio* terhadap *Return Saham* pada Perusahaan Manufaktur Sektor Makanan dan Minuman yang terdaftar di BEI Periode 2010-2015. *Jurnal Manajemen*, 2(2), 13-26.
- Pratiwi, A. (2020). Pengaruh *Current Ratio, Debt To Equity Ratio Dan Return On Asset* Terhadap Harga Saham Perusahaan Perkebunan. *Science of Management and Students Research Journal (SMS)*, 1(7), 213-221.
- Ramadhanty, N. S., & Budiasih, N. I. G. A. (2020). *The Effect of Financial Leverage on Stock Returns with Corporate Social Responsibility Disclosure as Moderating Variable (Empirical Study on Mining Companies Listed on Indonesia Stock Exchange in 2016-2018)*. *American Journal of Humanities and Social Sciences Research (AJHSSR)*, 4(6), 48-53.
- Ramlah, R. (2021). *The Effect of Profitability and Leverage on Stock Return of Food and Beverage Companies*. *Point of View Research Management*, 2(2), 139-150.
- Santoso, B., Sidharta, E. A., & Wardini, A. K. (2020). *The impact of Fundamental Factors on Stock Return of The Engineering and Construction Services Company*. *Jurnal Organisasi Dan Manajemen*, 16(2), 158–170. <https://doi.org/10.33830/jom.v16i2.818.2020>

- Sausan, F. R., Korawijayanti, L., & Ciptaningtias, A. F. (2020). *The effect of return on asset (ROA), debt to equity ratio (DER), earning per share (EPS), total asset turnover (TATO) and exchange rate on stock return of property and real estate companies at Indonesia stock exchange period 2012-2017. Ilomata International Journal of Tax and Accounting, 1(2)*, 103-114.
- Setiadi, S. O. (2022). Pengaruh *Current Ratio, Debt To Equity Ratio, Return On Asset, Earning Per Share* dan *Price Earning Ratio* Terhadap Harga Saham Perusahaan Barang Konsumsi Sub Sektor Farmasi Yang Terdaftar di BEI 2016 –2020. *Prosiding: Ekonomi dan Bisnis*, 2(1), 871-879.
- Sugiyono. 2018. *Metode Penelitian Kuantitatif, Kualitatif, dan R&D*, penerbit Alfabeta, Bandung
- Thamrin, J., & Sembel, R. (2020). *The Effect of Company's Fundamental, Market Return and Macroeconomic to Stock Return: A Case Study of Consumer Goods Companies Listed in BEI Period 2009-2018. International Journal of Business Studies, 4(3)*, 184-197.
- Tumonggor, M., Murni, S., & Van Rate, P. (2017). Analisis pengaruh *current ratio, return on equity, debt to equity ratio* dan *growth* terhadap *return* saham pada *cosmetics and household industry* yang terdaftar di BEI Periode 2010-2016. *Jurnal EMBA: Jurnal Riset Ekonomi, Manajemen, Bisnis Dan Akuntansi, 5(2)*.
- Worotikan, E. R. C., Koleangan, R. A., & Sepang, J. L. (2021). Pengaruh *Current Ratio (CR), Debt To Equity Ratio (DER), Return On Assets (ROA)* Dan *Return On Equity (ROE)* Terhadap *Return* Saham Pada Perusahaan *Food And Beverages* Yang Terdaftar Di Bursa Efek Indonesia Pada Tahun 2014-2018. *Jurnal Emba: Jurnal Riset Ekonomi, Manajemen, Bisnis Dan Akuntansi, 9(3)*, 1296-1305.