



UNIVERSITAS MUHAMMADIYAH PROF. DR. HAMKA

**PENGARUH CURRENT RATIO, DEBT TO EQUITY RATIO,  
PRICE TO BOOK VALUE, RETURN ON INVESTMENT DAN  
INVENTORY TURNOVER TERHADAP HARGA SAHAM  
PADA PERUSAHAAN INDEKS LQ45 YANG TERDAFTAR DI  
BURSA EFEK INDONESIA PERIODE 2016 - 2020**

SKRIPSI

Mellinia Suciana

1802015034

FAKULTAS EKONOMI DAN BISNIS

PROGRAM STUDI AKUNTANSI

JAKARTA

2022



UNIVERSITAS MUHAMMADIYAH PROF. DR. HAMKA

**PENGARUH CURRENT RATIO, DEBT TO EQUITY RATIO,  
PRICE TO BOOK VALUE, RETURN ON INVESTMENT DAN  
INVENTORY TURNOVER TERHADAP HARGA SAHAM  
PADA PERUSAHAAN INDEKS LQ45 YANG TERDAFTAR DI  
BURSA EFEK INDONESIA PERIODE 2016 - 2020**

SKRIPSI

Mellinia Suciana

1802015034

Diajukan sebagai salah satu syarat untuk memperoleh gelar Sarjana Ekonomi

PROGRAM STUDI AKUNTANSI  
FAKULTAS EKONOMI DAN BISNIS  
JAKARTA  
2022

## PERNYATAAN ORISINALITAS

Saya menyatakan dengan sesungguhnya bahwa skripsi dengan judul **“PENGARUH CURRENT RATIO, DEBT TO EQUITY RATIO, PRICE TO BOOK VALUE, RETURN ON INVESTMENT DAN INVENTORY TURNOVER TERHADAP HARGA SAHAM PADA PERUSAHAAN INDEKS LQ45 YANG TERDAFTAR DI BURSA EFEK INDONESIA PERIODE 2016-2020”** merupakan hasil karya sendiri dan sepanjang pengetahuan dan keyakinan saya tidak mencantumkan tanpa pengakuan bahan-bahan yang telah dipublikasikan sebelumnya atau ditulis oleh orang lain, atau sebagai bahan pernah diajukan untuk gelar atau ijazah pada Universitas Muhammadiyah Prof. DR. HAMKA dan perguruan tinggi lainnya. Semua sumber baik dikutip maupun dirujuk telah saya nyatakan dengan benar. Apabila ternyata di kemudian hari penelitian/skripsi ini merupakan hasil plagiat atau penjiplakan terhadap dari karya orang lain, maka saya bersedia mempertanggungjawabkan sekaligus bersedia menerima sanksi berdasarkan aturan di Universitas Muhammadiyah Prof. DR. HAMKA.

Jakarta, 19 Juli 2022

Yang Menyatakan,



(Mellinia Suciana)

NIM 1802015034

**PERSETUJUAN UJIAN SKRIPSI**

**JUDUL : PENGARUH CURRENT RATIO, DEBT TO EQUITY RATIO, PRICE TO BOOK VALUE, RETURN ON INVESTMENT DAN INVENTORY TURNOVER TERHADAP HARGA SAHAM PADA PERUSAHAAN INDEKS LQ45 YANG TERDAFTAR DI BURSA EFEK INDONESIA PERIODE 2016-2020**



**NAMA : MELLINIA SUCIANA**

**NIM : 1802015034**

**PROGRAM STUDI : AKUNTANSI**

**TAHUN AKADEMIK : 2021/2022**

Skripsi ini telah disetujui oleh pembimbing untuk diajukan dalam ujian skripsi:

Pembimbing I	Ummu Salma Al Azizah, SE.I., M.Sc.	
Pembimbing II	Meita Larasati, S.Pd., M.Sc.	

Mengetahui,

Ketua Program Studi Akuntansi Fakultas Ekonomi dan Bisnis  
Universitas Muhammadiyah Prof. DR. HAMKA



(Meita Larasati, S.Pd., M.Sc.)

**PENGESAHAN SKRIPSI**

Skripsi dengan judul:

**PENGARUH CURRENT RATIO, DEBT TO EQUITY RATIO, PRICE TO BOOK VALUE, RETURN ON INVESTMENT DAN INVENTORY TURNOVER TERHADAP HARGA SAHAM PADA PERUSAHAAN INDEKS LQ45 YANG TERDAFTAR DI BURSA EFEK INDONESIA PERIODE 2016-2020**

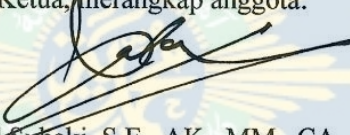
Yang disusun oleh:  
Mellinia Suciana  
1802015034

Telah diperiksa dan dipertahankan di depan panitia ujian kesarjanaan strata satu (S1) Akuntansi Fakultas Ekonomi dan Bisnis Universitas Muhammadiyah Prof. DR. HAMKA

Pada tanggal: 29 Juli 2022

Tim Penguji:


Ketua, merangkap anggota:

  
(H. Ahmad Subaki, S.E., AK., MM., CA., CPA.)

Sekretaris, merangkap anggota:

  
(Rito, S.E., AK., M.Si., CA.)


Anggota:


  
(Yanto, S.E., AK., M.Si.)

**Mengetahui,**

Ketua Program Studi Akuntansi  
Fakultas Ekonomi dan Bisnis  
Universitas Muhammadiyah  
Prof. DR. HAMKA

Dekan Fakultas Ekonomi dan Bisnis  
Universitas Muhammadiyah  
Prof. DR. HAMKA

  
(Meita Larasati, S.Pd., M.Sc.)

  
(Dr. Zulpahmi, S.E., M.Si.)

v

v

## **PERNYATAAN PERSETUJUAN PUBLIKASI KARYA ILMIAH UNTUK KEPENTINGAN AKADEMIS**

Sebagai civitas akademik Universitas Muhammadiyah Prof. DR. HAMKA, saya yang bertanda tangan di bawah ini:

Nama : Mellinia Suciana  
NIM : 1802015034  
Program Studi : S1 Akuntansi  
Fakultas : Ekonomi dan Bisnis  
Universitas Muhammadiyah Prof. DR. HAMKA  
Jenis Karya : Skripsi

Dengan pengembangan ilmu dan pengetahuan, menyetujui untuk memberikan kepada Universitas Muhammadiyah Prof. DR. HAMKA Hak Bebas Royalti Nonesklusif (*Non Exclusive Royalti Free-right*) atas karya ilmiah saya yang berjudul: **“PENGARUH CURRENT RATIO, DEBT TO EQUITY RATIO, PRICE TO BOOK VALUE, RETURN ON INVESTMENT DAN INVENTORY TURNOVER TERHADAP HARGA SAHAM PADA PERUSAHAAN INDEKS LQ45 YANG TERDAFTAR DI BURSA EFEK INDONESIA PERIODE 2016-2020”**.

Beserta perangkat yang ada (jika diperlukan). Dengan Hak Bebas Royalti Nonesklusif ini Universitas Muhammadiyah Prof. DR. HAMKA berhak menyimpan, mengalihmediakan, mengelola dalam bentuk pangkalan data (database), merawat dan mempublikasikan skripsi saya selama tetap menyantumkan nama saya sebagai penulis atau pencipta dan sebagai pemilik hak cipta.

Demikian pernyataan ini saya buat dengan sebenarnya.

Dibuat di : Jakarta  
Pada tanggal: 19 Juli 2022  
Yang menyatakan,



(Mellinia Suciana)  
1802015034

## ABSTRAKSI

Mellinia Suciana (1802015034)

**“PENGARUH CURRENT RATIO, DEBT TO EQUITY RATIO, PRICE TO BOOK VALUE, RETURN ON INVESTMENT DAN INVENTORY TURNOVER TERHADAP HARGA SAHAM PADA PERUSAHAAN INDEKS LQ45 YANG TERDAFTAR DI BURSA EFEK INDONESIA PERIODE 2016-2020”.**

Skripsi. Program Sarjana Program Studi Akuntansi. Fakultas Ekonomi dan Bisnis Universitas Muhammadiyah Prof. DR. HAMKA. 2022. Jakarta.

Kata kunci: *Current Ratio, Debt to Equity Ratio, Price to Book Value, Return on Investment, Inventory Turnover, Harga Saham*

Penelitian ini bertujuan untuk mengetahui pengaruh *current ratio, debt to equity ratio, price to book value, return on investment* dan *inventory turnover* terhadap harga saham pada perusahaan indeks LQ45 yang terdaftar di bursa efek Indonesia periode 2016-2020. Metode penelitian ini memakai metode eksplanasi dan teknik pengambilan sampel yang dipakai yakni *purposive sampling*. Untuk pengolahan data penelitian ini memakai aplikasi SPSS versi 25.

Hasil penelitian menunjukkan bahwa secara parsial *current ratio, debt to equity ratio* dan *inventory turnover* berpengaruh negatif signifikan terhadap harga saham. Hal ini karena *current ratio*  $t_{hitung}$  sebesar  $4,987 >$  dari  $t_{tabel}$   $1,99254$ , *debt to equity ratio*  $t_{hitung}$   $4,341 >$  dari  $t_{tabel}$   $1,99254$  dan *inventory turnover*  $t_{hitung}$   $2,859 >$  dari  $t_{tabel}$   $1,99254$ . Sedangkan secara parsial *price to book value* dan *return on investment* tidak berpengaruh signifikan terhadap harga saham. Hal tersebut karena *price to book value*  $t_{hitung}$  sebesar  $1,726 <$  dari  $t_{tabel}$   $1,99254$  dan *return on investment*  $t_{hitung}$   $1,658 <$  dari  $t_{tabel}$   $1,99254$ . Secara simultan bahwa *current ratio, debt to equity ratio, price to book value, return on investment* dan *inventory turnover* secara bersama-sama berpengaruh signifikan terhadap harga saham yang memiliki  $F_{hitung}$   $9,122 >$  dari  $F_{tabel}$   $2,34$ . Dalam penelitian ini memperoleh Nilai *Adjusted R Square* sebesar 34,0% dan sisanya sebesar 66,0% dijelaskan oleh variabel lainnya yang tidak dimasukkan ke dalam penelitian.

Bagi penelitian berikutnya diharapkan memperpanjang periode penelitian, menambah variabel independen lain di luar penelitian dan memperluas objek penelitian yang tidak hanya terbatas di perusahaan indeks LQ45 saja.





## ABSTRACT

Mellinia Suciana (1802015034)

**“THE EFFECT OF CURRENT RATIO, DEBT TO EQUITY RATIO, PRICE TO BOOK VALUE, RETURN ON INVESTMENT AND INVENTORY TURNOVER ON STOCK PRICES IN LQ45 INDEX COMPANIS LISTED ON THE INDONESIA STOCK EXCHANGE FOR THE 2016-2020 PERIOD”.**

Thesis. Bachelor Degree Program of Accounting Study. Faculty of Economic and Business University of Muhammadiyah Prof. DR. HAMKA. 2022. Jakarta.

Keyword: *Current Ratio, Debt to Equity Ratio, Price to Book Value, Return on Investment, Inventory Turnover, Stock Prices*

This study aims to determine the effect of current ratio, debt to equity ratio, price to book value, return on investment and inventory turnover on stock prices in LQ45 index companies listed on the Indonesia stock exchange for the 2016-2020 period. This research method uses the explanatory method and the sampling technique used is purposive sampling. For data processing this study used the SPSS version 25 application.

The results showed that partially the current ratio, debt to equity ratio and inventory turnover had a significant negative effect on stock prices. This is because the current ratio  $t_{count} 4,987 >$  of the  $t_{table}$  of 1,99254, the debt to equity ratio  $t_{count} 4,341 >$  from  $t_{table}$  1,99254 and the inventory turnover  $t_{count} 2,859 >$  from the  $t_{table}$  1,99254. Meanwhile, partially price to book value and return on investment do not have a significant effect on stock prices. This is because the price to book value  $t_{count} 1,726 <$  from the  $t_{table}$  1,99254 and the return on investment  $t_{count} 1,658 <$  of the  $t_{table}$  1,99254. Simultaneously that the current ratio, debt to equity ratio, price to book value, return on investment and inventory turnover together have a significant effect on the price of shares that have  $F_{count} 9,122 >$  from of  $F_{table}$  2,34. In this study obtained an Adjusted R Square value of 34,0% and the remaining 66,0% was explained by other variables that were not included in the study.

For subsequent studies, it is expected to extend the research period, add other independent variables beyond the research and expand the object of research that is not only limited to LQ45 index companies.



## KATA PENGANTAR

*Assalamu'alaikum Warahmatullahi Wabarakatuh*

Puji syukur peneliti panjatkan kehadiran Allah SWT yang telah memberikan rahmat yang sangat luas, taufik serta hidayahnya untuk kita semua. Tidak lupa juga shalawat serta salam tercurahkan kepada junjungan Nabi Muhammad SAW beserta keluarga dan para sahabat-sahabatnya. Dalam penyelesaian skripsi ini, peneliti ingin menyampaikan sangat berterima kasih kepada kedua orangtua Bapak Yasir dan Ibu Hayati Elna, serta kakak saya Theddy Wijaya dan juga adik saya Rehan Arbian Pratama yang senantiasa memberikan doa, motivasi serta dukungan baik moril maupun material selama peneliti menyusun skripsi ini. Selama peneliti menyusun skripsi ini, Alhamdulillah peneliti banyak memperoleh dukungan bantuan serta dukungan dari berbagai pihak. Oleh sebab itu, pada kesempatan kali ini peneliti ingin menyampaikan terima kasih kepada:

1. Bapak Prof. Dr. H. Gunawan Suryoputro, M. Hum., selaku Rektor Universitas Muhammadiyah Prof. DR. HAMKA.
2. Bapak Dr. Zulpahmi, S.E., M.Si., selaku Dekan Fakultas Ekonomi dan Bisnis Universitas Muhammadiyah Prof. DR. HAMKA.
3. Bapak Sumardi, S.E., M.Si., selaku Wakil Dekan I Fakultas Ekonomi dan Bisnis Universitas Muhammadiyah Prof. DR. HAMKA.
4. Bapak M. Nurrasyidin, S.E., M.Si., selaku Wakil Dekan II Fakultas Ekonomi dan Bisnis Universitas Muhammadiyah Prof. DR. HAMKA.
5. Bapak Edi Setiawan, S.E., M.M., selaku Wakil Dekan III & IV Fakultas Ekonomi dan Bisnis Universitas Muhammadiyah Prof. DR. HAMKA.
6. Ibu Meita Larasati, S.Pd., M.Sc., selaku Ketua Program Studi Akuntansi Fakultas Ekonomi dan Bisnis Universitas Muhammadiyah Prof. DR. HAMKA dan selaku dosen pembimbing II yang telah meluangkan waktu, memberikan bimbingan, mengoreksi dan memberi arahan hingga terselesaikannya skripsi ini.

7. Ibu Ummu Salma Al-Azizah, S.E., M.Sc., selaku dosen pembimbing I yang telah meluangkan waktu, memberikan bimbingan, mengoreksi dan memberi arahan hingga terselesaikannya skripsi ini.
8. Seluruh Bapak/Ibu dosen Fakultas Ekonomi dan Bisnis Universitas Muhammadiyah Prof. DR. HAMKA yang telah memberikan ilmu serta pengetahuan yang bermanfaat selama peneliti kuliah di Fakultas Ekonomi dan Bisnis.
9. Qisthi, Muhammad Fadli, Rahma, Marsina, Rista, Fany, Salsa, Azra, Lia, Nisyah yang telah menemani, memberikan dukungan, membantu peneliti dan mendengarkan keluh kesah yang dirasakan peneliti selama awal kuliah hingga proses penyelesaian skripsi ini.
10. Seluruh teman-teman akuntansi angkatan tahun 2018 Fakultas Ekonomi dan Bisnis Universitas Muhammadiyah Prof. DR. HAMKA, yang telah memberikan semangat kepada peneliti dalam menyusun skripsi ini.

Semoga Allah SWT senantiasa membalas segala kebaikan dan keridhoan-Nya kepada seluruh pihak yang telah membantu peneliti dalam menyelesaikan skripsi ini. Peneliti menyadari bahwa skripsi ini terdapat kekurangan, oleh sebab itu peneliti mengharapkan kritik dan saran yang membangun dalam kemajuan kegiatan selanjutnya. Demikian, peneliti berharap semoga skripsi ini dapat memberikan manfaat untuk seluruh pihak.

*Wassalamu'alaikum Warahmatullahi Wabarakatuh*

Jakarta, 19 Juli 2022  
Peneliti,



(Mellinia Suciana)  
NIM 1802015034

## DAFTAR ISI

<b>PERNYATAAN ORISINALITAS</b> .....	iii
<b>PERSETUJUAN UJIAN SKRIPSI</b> .....	iv
<b>PENGESAHAN SKRIPSI</b> .....	v
<b>PERNYATAAN PERSETUJUAN PUBLIKASI KARYA ILMIAH UNTUK KEPENTINGAN AKADEMIS</b> .....	vi
<b>ABSTRAKSI</b> .....	vii
<b>ABSTRACT</b> .....	ix
<b>KATA PENGANTAR</b> .....	xi
<b>DAFTAR ISI</b> .....	xiii
<b>DAFTAR TABEL</b> .....	xvi
<b>DAFTAR GAMBAR</b> .....	xviii
<b>DAFTAR LAMPIRAN</b> .....	xix
<b>BAB I PENDAHULUAN</b> .....	1
<b>1.1 Latar Belakang</b> .....	1
<b>1.2 Permasalahan</b> .....	7
<i>1.2.1 Identifikasi Masalah</i> .....	7
<i>1.2.2 Pembatasan Masalah</i> .....	8
<i>1.2.3 Perumusan Masalah</i> .....	8
<b>1.3 Tujuan Penelitian</b> .....	8
<b>1.4 Manfaat Penelitian</b> .....	9
<b>BAB II TINJAUAN PUSTAKA</b> .....	11
<b>2.1 Gambar Penelitian Terdahulu</b> .....	11
<b>2.2 Telaah Pustaka</b> .....	44
<i>2.2.1 Signalling Theory</i> .....	44
<i>2.2.2 Saham</i> .....	45
<i>2.2.3 Laporan Keuangan</i> .....	53
<i>2.2.4 Analisis Rasio Keuangan</i> .....	57
<b>2.3 Kerangka Pemikiran Teoritis</b> .....	66
<b>2.4 Rumusan Hipotesis</b> .....	70
<b>BAB III METODOLOGI PENELITIAN</b> .....	72

<b>3.1 Metode Penelitian</b> .....	72
<b>3.2 Operasional Variabel</b> .....	72
<b>3.3 Populasi dan Sampel</b> .....	74
<b>3.4 Teknik Pengumpulan Data</b> .....	76
3.4.1 <i>Tempat dan Waktu Penelitian</i> .....	76
3.4.2 <i>Teknik Pengumpulan Data</i> .....	76
<b>3.5 Teknik Pengolahan dan Analisa Data</b> .....	76
<b>BAB IV HASIL DAN PEMBAHASAN</b> .....	84
<b>4.1 Gambaran Umum Objek Penelitian</b> .....	84
4.1.1 <i>Lokasi Penelitian</i> .....	85
4.1.2 <i>Sejarah Singkat Bursa Efek Indonesia</i> .....	85
4.1.3 <i>Profil Singkat Perusahaan</i> .....	85
<b>4.2 Hasil Pengolahan Data dan Pembahasan</b> .....	93
4.2.1 <i>Penyajian Data</i> .....	93
<b>4.3 Analisis Akuntansi</b> .....	121
4.3.1 <i>Pengaruh Current Ratio terhadap Harga Saham</i> .....	121
4.3.2 <i>Pengaruh Debt to Equity Ratio terhadap Harga Saham</i> .....	125
4.3.3 <i>Pengaruh Price to Book Value terhadap Harga Saham</i> .....	129
4.3.4 <i>Pengaruh Return on Investment terhadap Harga Saham</i> .....	133
4.3.5 <i>Pengaruh Inventory Turnover terhadap Harga Saham</i> .....	137
4.3.6 <i>Pengaruh Current Ratio, Debt to Equity Ratio, Price to Book Value, Return on Investment dan Inventory Turnover terhadap Harga Saham</i> .....	141
<b>4.4 Analisis Statistik</b> .....	145
4.4.1 <i>Analisis Statistik Deskriptif</i> .....	145
4.4.2 <i>Analisis Regresi Linear Berganda</i> .....	146
4.4.3 <i>Uji Asumsi Klasik</i> .....	148
4.4.4 <i>Uji Hipotesis</i> .....	154
4.4.5 <i>Uji Koefisien Determinasi (<math>R^2</math>)</i> .....	157
<b>4.5 Interpretasi Hasil Penelitian</b> .....	158
<b>BAB V PENUTUP</b> .....	165
<b>5.1 Kesimpulan</b> .....	165
<b>5.2 Saran</b> .....	166

<b>DAFTAR PUSTAKA</b> .....	168
<b>LAMPIRAN</b> .....	174



## DAFTAR TABEL

Nomor	Judul	Halaman
1.	Ringkasan Penelitian-Penelitian Terdahulu.....	28
2.	Operasional Variabel.....	72
3.	Ketentuan Pemilihan Sampel.....	74
4.	Harga Saham.....	92
5.	<i>Current Ratio</i> .....	97
6.	<i>Debt to Equity Ratio</i> .....	102
7.	<i>Price to Book Value</i> .....	106
8.	<i>Return on Investment</i> .....	111
9.	<i>Inventory Turnover</i> .....	115
10.	Pengaruh <i>Current Ratio</i> Terhadap Harga Saham.....	120
11.	Pengaruh <i>Debt to Equity Ratio</i> Terhadap Harga Saham.....	124
12.	Pengaruh <i>Price to Book Value</i> Terhadap Harga Saham.....	128
13.	Pengaruh <i>Return on Investment</i> Terhadap Harga Saham.....	132
14.	Pengaruh <i>Inventory Turnover</i> Terhadap Harga Saham.....	136
15.	Pengaruh <i>Current Ratio, Debt to Equity Ratio, Price to Book Value, Return on Investment</i> dan <i>Inventory Turnover</i> Terhadap Harga Saham.....	140
16.	Analisis Statistik Deskriptif.....	144
17.	Hasil Analisis Regresi Linear Berganda.....	146
18.	Hasil Uji Normalitas Data One-Sample Kolmogorov Smirnov Test.....	148
19.	Hasil Uji Multikolinearitas.....	150
20.	Hasil Uji Autokorelasi.....	152
21.	Hasil Uji Run Test.....	153
22.	Hasil Uji Statistik t.....	154
23.	Hasil Uji Statistik F.....	156



24.	Hasil Uji Koefisien Determinasi.....	156
25.	Interpretasi Hasil Pengujian Hipotesis.....	157



## DAFTAR GAMBAR

Nomor	Judul	Halaman
1.	Rata-Rata Harga Saham Penutupan.....	2
2.	Kerangka Pemikiran Teoritis.....	69
3.	Grafik Normal P-Plot of <i>Regression Standardized Residual</i> .....	149
4.	Grafik <i>Scatterplot</i> .....	151
5.	Daerah Pengujian Durbin Watson.....	152

## DAFTAR LAMPIRAN

Nomor	Judul	Halaman
1.	Data Sampel Penelitian.....	1/44
2.	Perolehan Hasil <i>Current Ratio</i> .....	2/44
3.	Perolehan Hasil <i>Debt to Equity Ratio</i> .....	4/44
4.	Perolehan Hasil <i>Price to Book Value</i> .....	6/44
5.	Perolehan Hasil <i>Return on Investment</i> .....	8/44
6.	Perolehan Hasil <i>Inventory Turnover</i> .....	10/44
7.	Perolehan Harga Saham.....	12/44
8.	<i>Output</i> Data SPSS Versi 25.....	14/44
9.	Tabel Durbin Watson.....	19/44
10.	Tabel Uji t.....	20/44
11.	Tabel Uji F.....	21/44
12.	Laporan Keuangan Perusahaan Indeks LQ45.....	22/44
13.	Formulir Pengajuan Judul Proposal.....	38/44
14.	Formulir Persetujuan Judul Proposal.....	39/44
15.	Formulir Perubahan Judul Skripsi.....	40/44
16.	Surat Tugas Skripsi.....	41/44
17.	Catatan Konsultasi Skripsi Dosen Pembimbing I.....	42/44
18.	Catatan Konsultasi Skripsi Dosen Pembimbing II.....	43/38
19.	Daftar Riwayat Hidup.....	44/44

# **BAB I**

## **PENDAHULUAN**

### **1.1 Latar Belakang**

Pasar modal merupakan merupakan tempat perjualbelikan instrumen keuangan dalam jangka panjang, baik itu dalam modal sendiri ataupun bentuk uang (Batubara & Purnama, 2018). Pada dasarnya, pasar modal adalah tempat aktivitas yang di dalamnya ada seorang investor yang melakukan penanaman modalnya ke berbagai perusahaan dan ada seorang yang butuh dana yakni perusahaan. Jenis yang dijual maupun yang dibeli pada di lokasi Bursa Efek Indonesia salah satunya saham-saham perusahaan. Di Bursa Efek Indonesia terdiri dari berbagai bidang perusahaan untuk para investor berinvestasi salah satunya perusahaan yang terindeks LQ45. Perusahaan indeks LQ45 merupakan gabungan semua perusahaan dari semua sektor yang terdaftar di BEI yang memiliki kinerja yang sangat bagus.

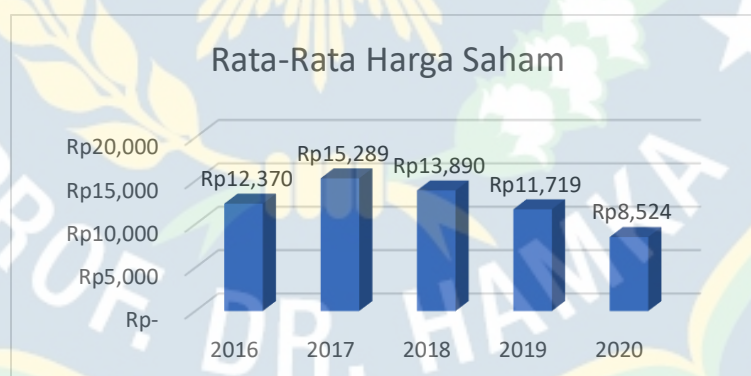
Saham adalah sebuah surat berharga yang mana surat tersebut merupakan tanda bukti atas seseorang yang menanamkan dananya atau menginvestasi sedikit dari dana yang mereka punya di sebuah perusahaan. Saham ini terbilang cukup terkenal dalam dunia pasar modal, dikarenakan saham mampu menghasilkan sebuah keuntungan yang cukup lumayan untuk jangka waktu yang lama. Oleh sebab itu, calon investor yang berminat membeli berbagai saham pada perusahaan maka dapat dilihat dari harga saham (Priliyastuti & Stella, 2017).

Harga saham merupakan suatu harga atau besaran angka pada saham yang berada di pasar modal sebagai acuan untuk semua orang yang akan membeli bahkan menjual sahamnya di pasar modal tersebut. Dengan adanya harga saham ini,

membuat para investor dan seseorang yang melakukan investasi di pasar modal akan lebih percaya dan yakin, dikarenakan nilai setiap perusahaan dapat dilihat oleh para investor dengan cara melihat harga saham perusahaan sedang tinggi atau turun. Harga saham ini sulit ditebak harganya dikarenakan harga saham setiap waktu selalu menghadapi perubahan harga (Ardiyanto et al., 2020).

Di tahun 2018 di sembilan pertamanya kinerja perusahaan indeks LQ45 mengalami penurunan untuk 36 saham perusahaan antara lain saham PT PP Tbk turun 42,05%, PT AKR Corporindo Tbk 38,74%, PT Media Nusantara Citra Tbk 37,35%. Sementara itu, untuk saham 9 perusahaan yang kinerjanya masih baik yakni PT Indah Kiat Pulp & Paper Tbk yang naik 218,06%, PT Aneka Tambang Tbk 32%, PT Perusahaan Gas Negara Tbk naik menjadi sebesar 28% (<https://www.cnbcindonesia.com/>, 22 Februari 2022).

**Gambar 1 Rata-Rata Harga Saham Penutupan**



Sumber: Bursa Efek Indonesia (Data diolah kembali oleh peneliti), 2022

Berdasarkan pada rata-rata harga saham penutupan perusahaan LQ45 di atas didapatkan bahwa ditahun 2017 sempat mengalami kenaikan namun setelah itu dari

tahun 2018 hingga tahun 2020 mengalami penurunan terus menerus sehingga di tahun 2020 menembus rata-ratanya sebesar Rp 8.524.

Kenaikan maupun penurunan harga saham dapat dilihat dari laporan keuangan yang ada disetiap perusahaan. Apabila kondisi perusahaan keuangan perusahaan tersebut dalam keadaan yang buruk, maka investor tidak berani menanamkan modalnya ke perusahaan. Oleh sebab itu, investor yang ingin membeli sahamnya harus melihat perkembangan harga saham. Sebuah harga saham dapat dilakukan dari menganalisis keadaan fundamental dan teknikal namun dipenelitian ini hanya menganalisis fundamental (Khairudin & Wandita, 2017).

Keadaan fundamental bisa dilihat dalam tiap-tiap laporan keuangan pada perusahaan dengan cara menganalisis rasio-rasio keuangan perusahaan seperti halnya rasio likuiditas, rasio aktivitas, rasio solvabilitas (*leverage*), rasio profitabilitas dan rasio pasar. Namun dalam penelitian ini hanya mengambil beberapa rasio - rasio keuangan antara lain *current ratio*, *debt to equity ratio*, *price to book value*, *return on invesment* dan *inventory turnover*.

*Current ratio* merupakan suatu rasio bagaimana sebuah perusahaan bisa melunasi utang jangka pendek yang dipunyai dengan menggunakan aset lancar (Batubara & Purnama, 2018). Jika nilai *current ratio* tersebut hasilnya di atas 1 maka dapat disimpulkan jumlah aset lancar yang dimiliki perusahaan lebih banyak dibandingkan dengan utang jangka pendek. Apabila perusahaan tersebut sanggup menutup seluruh hutang jangka pendek yang mencerminkan bahwa nilai *current ratio* tersebut besar. Dengan begitu maka akan memberikan dampak baik untuk

perusahaan tersebut. Dampak baiknya yakni, bahwa investor akan lebih senang membeli saham perusahaan tersebut sehingga dapat meningkatkan harga saham.

*Debt to equity ratio* merupakan suatu rasio untuk menghitung bagaimana total utang yang dipunya perusahaan lalu dibandingkan pada total ekuitas (Herawati & Putra, 2018). Jika semakin besar nilai pada *debt to equity ratio* maka disimpulkan pendapatan perusahaan menurun diakibatkan karena adanya utang jangka panjangnya semakin meningkat. Begitu sebaliknya, *debt to equity ratio* kecil menunjukkan bahwa jumlah modal yang dipunya lebih tinggi daripada jumlah utangnya. Maka beban bunga perusahaan akan semakin kecil sehingga meningkatkan keuntungan perusahaan. Dengan begitu, para investor akan berminat untuk berinvestasi maka akan menyebabkan kepada harga saham yang akan naik.

*Price to book value* merupakan rasio yang membandingkan antara harga setiap lembar saham melalui jumlah buku di setiap lembar saham yang diperoleh suatu perusahaan (Pemasari et al., 2020). Rasio ini berfungsi untuk melihat apakah saham tersebut dalam keadaan *overvalued* atau *undervalued*. Semakin besar yang didapatkan dari *price to book value* maka dapat disimpulkan bahwa di suatu perusahaan harga sahamnya bertambah besar. Dengan nilai PBV nya besar maka para investor pun akan semakin banyak menanamkan dananya sehingga akan membuat harga saham akan naik.

*Return on investment* adalah suatu rasio untuk mengukur kapasitas bisnis supaya mendapatkan pendapatan dari total investasi pada suatu aset yang dijalankan (Utomo, 2019). Apabila *return on investment* didapatkan nilainya yang tinggi, maka di suatu perusahaannya kondisinya akan terlihat baik untuk mendapatkan laba.

Maka permintaan saham oleh investor akan tinggi sehingga harga saham perusahaan akan meningkat.

*Inventory turnover* adalah rasio dimana total persediaan dalam perusahaan yang telah terjual selama setahun (Ayu & Oetomo, 2019). Dikatakan apabila, jika nilai yang didapatkan dari *inventory turnover* besar hal tersebut yang terjadi pada perusahaan persediaannya yang berputar pada kurun setahun tersebut besar. Dengan *inventory turnover* yang besar bahwa menggambarkan kinerja yang bagus karena di perusahaan tersebut tidak ada lagi stock persediaan yang menimbun karena persediaannya telah terjual sehingga meningkatkan keuntungan. Dengan begitu akan menjadi daya tarik investor, yang pada akhirnya harga saham akan meningkat.

Berdasarkan penelitian-penelitian sebelumnya ditemukan hasil yang saling bertolak belakang. Penelitian untuk variabel *current ratio* sampai sekarang ini sudah banyak penelitian terhadap harga saham. Penelitian Hade. C. B & Nadia. I. P (2018) mendapatkan hasilnya pada variabel *current ratio* memiliki pengaruh positif dan signifikan terhadap harga saham. Sedangkan penelitian Regina & Rosmita. R (2019) mengemukakan hasilnya yakni bahwa variabel *current ratio* tidak memiliki pengaruh terhadap harga saham.

Selanjutnya terkait variabel *debt to equity ratio* di dalam penelitian yang didapat dari Bambang Supeno (2020) mengemukakan hasil yang diperoleh bahwa variabel *debt to equity ratio* adanya pengaruh terhadap harga saham yaitu negatif. Sedangkan untuk penelitian selanjutnya berbanding terbalik, yakni dalam penelitian



yang ditemukan oleh Atty. H & Angger. S. P (2018) menunjukkan bahwa *debt to equity ratio* tidak memiliki pengaruh terhadap harga saham.

Kemudian untuk variabel *price to book value* dalam penelitian yang ditemukan oleh Ninda. P, Isharijadi, Liana. Vivin. W (2020) menyatakan dalam penelitiannya bahwa variabel *price to book value* mempunyai pengaruh terhadap harga saham yaitu hasilnya positif dan bersignifikan. Melainkan dalam penelitian yang dilakukan oleh Hana Tamara Putri (2018) ditemukan dari penelitiannya menyatakan harga saham tidak dipengaruhi oleh *price to book value*.

Berikutnya untuk penelitian dengan variabel *return on invesment* pada penelitian Agus Setyo. U (2019) memperoleh hasil pada penelitiannya menunjukan *return on investment* mempunyai pengaruh kepada harga saham. Tetapi berbeda untuk penelitian oleh Hasdi Suryadi (2017) yang ditemukan harga saham tersebut tidak dipengaruhi oleh adanya *return on investment*.

Penelitian yang dilakukan oleh Firrikhricia. A & Hening. W. O (2019) menyebutkan hasil yang diperoleh adalah *inventory turnover ratio* memiliki pengaruh positif yang bersignifikan terhadap harga saham. Namun berbeda pada penelitian yang didapatkan dari Reza. O & Sahrunisa (2020) mendapatkan hasil dari penelitian tersebut untuk *inventory turnover ratio* tidak mempunyai pengaruh terhadap harga saham.

Pembaharuan pada penelitian ini mengambil data laporan keuangan pada perusahaan indeks LQ45 yang terdaftar di Bursa Efek Indonesia (BEI). Bukan hanya itu saja, penelitian ini mengambil data dari periode sejak dari 2016 sampai periode 2020 selama 5 tahun karena pada penelitian sebelum-sebelumnya berbeda

periode, penelitian ini memakai aplikasi SPSS versi 25 dan untuk sekarang peneliti memakai tahun yang baru. Untuk penelitian ini, peneliti menggunakan 5 variabel bebas antara lain *current ratio*, *debt to equity ratio*, *price to book value*, *return on investment* dan *inventory turnover*. Sedangkan variabel terikatnya yang dipakai untuk penelitian ini ialah harga saham yang berasal dari perusahaan indeks LQ45.

Berdasarkan latar belakang yang sudah peneliti uraikan dengan urut dan terarah, maka saya akan mengambil judul skripsi dengan judul **“Pengaruh *Current Ratio*, *Debt To Equity Ratio*, *Price To Book Value*, *Return On Investment*, dan *Inventory Turnover* Terhadap Harga Saham Pada Perusahaan Indeks LQ45 Yang Terdaftar Di Bursa Efek Indonesia Periode 2016-2020”**.

## **1.2 Permasalahan**

### *1.2.1 Identifikasi Masalah*

Berdasarkan uraian yang ada di latar belakang maka dalam penelitian ini permasalahan yang terjadi antara lain:

1. Apakah *Current Ratio* berpengaruh terhadap harga saham?
2. Apakah *Debt to Equity Ratio* berpengaruh terhadap harga saham?
3. Apakah *Price to Book Value* berpengaruh terhadap harga saham?
4. Apakah *Return On Investment* berpengaruh terhadap harga saham?
5. Apakah *Inventory Turnover* berpengaruh terhadap harga saham?
6. Apakah *Current Ratio*, *Debt to Equity Ratio*, *Price to Book Value*, *Return On Investment*, dan *Inventory Turnover* berpengaruh terhadap harga saham?

### 1.2.2 Pembatasan Masalah

Agar dalam penelitian ini lebih terarah dan jelas akan informasinya oleh sebab itu peneliti hanya membatasi permasalahan dari penelitian tersebut. Dalam penelitian ini, peneliti hanya memfokuskan variabel bebasnya 5 antara lain pengaruh *Current Ratio*, *Debt to Equity Ratio*, *Price to Book Value*, *Return On Investment*, dan *Inventory Turnover* sedangkan variabel terikatnya yakni harga saham pada perusahaan indeks LQ45 yang terdaftar di Bursa Efek Indonesia (BEI) dengan jangka waktunya 5 tahun yang dimulai dari tahun 2016 hingga 2020. Kemudian, dalam penelitian ini hanya mendapatkan sampel sebesar 16 perusahaan.

### 1.2.3 Perumusan Masalah

Berdasarkan dari latar belakang, identifikasi masalah dan pembatasan masalah yang sudah peneliti uraikan di atas, maka dari itu dapat dirumuskan permasalahan dari penelitian peneliti adalah “Bagaimana pengaruh *Current Ratio* (CR), *Debt to Equity Ratio* (DER), *Price to Book Value* (PBV), *Return On Investment* (ROI), dan *Inventory Turnover* (ITO) terhadap harga saham pada perusahaan indeks LQ45 yang terdaftar di Bursa Efek Indonesia (BEI) periode 2016 – 2020”.

### 1.3 Tujuan Penelitian

Berdasarkan uraian di atas yang telah disampaikan, supaya penelitian ini berjalan dengan sangat baik, oleh sebab itu penelitian ini harus memiliki tujuan yang jelas. Penelitian ini bertujuan untuk mengetahui hal-hal antara lain:

1. Untuk mengetahui adakah pengaruh *Current Ratio* terhadap harga saham pada perusahaan indeks LQ45 yang terdaftar di Bursa Efek Indonesia periode 2016 – 2020.

2. Untuk mengetahui adakah pengaruh *Debt to Equity Ratio* terhadap harga saham pada perusahaan indeks LQ45 yang terdaftar di Bursa Efek Indonesia periode 2016 – 2020.
3. Untuk mengetahui adakah pengaruh *Price to Book Value* terhadap harga saham pada perusahaan indeks LQ45 yang terdaftar di Bursa Efek Indonesia periode 2016 – 2020.
4. Untuk mengetahui adakah pengaruh *Return on Investment* terhadap harga saham pada perusahaan indeks LQ45 yang terdaftar di Bursa Efek Indonesia periode 2016 – 2020.
5. Untuk mengetahui adakah *Inventory Turnover* terhadap harga saham pada perusahaan indeks LQ45 yang terdaftar di Bursa Efek Indonesia periode 2016 – 2020.
6. Untuk mengetahui adakah *Current Ratio*, *Debt to Equity Ratio*, *Price to Book Value*, *Return on Investment* dan *Inventory Turnover* terhadap harga saham pada perusahaan indeks LQ45 yang terdaftar di Bursa Efek Indonesia periode 2016 – 2020.

#### **1.4 Manfaat Penelitian**

Adapun hasil dari penelitian ini yang dilakukan oleh peneliti, maka peneliti mengharapkan dapat memberikan manfaat untuk berbagai pihak-pihak antara lain:

1. Manfaat Teoritis

Hasil dari penelitian ini menjadi salah satu rujukan untuk pihak yang berkepentingan baik itu mahasiswa-mahasiswi, siswa, dan lain sebagainya dalam hal penelitian selanjutnya dan diharapkan penelitian ini berguna untuk

menambah ilmu pengetahuan dalam mengetahui serta memahami pengaruh rasio keuangan seperti halnya *Current Ratio*, *Debt Equity Ratio*, *Price to Book Value*, *Return on Investment* dan *Inventory Turnover* terhadap harga saham pada semua perusahaan terutama perusahaan indeks LQ45.

## 2. Manfaat Praktis

### 1) Untuk perusahaan

Hasil dari penelitian ini bertujuan dalam memberikan informasi bagi tiap-tiap perusahaan dalam mengetahui kinerja dan perkembangan perusahaan tersebut dari waktu ke waktu. Bukan hanya hal itu saja, manfaat dari penelitian ini juga dapat menentukan keputusan dalam hal berinvestasi kedepannya.

### 2) Untuk investor

Penelitian ini akan berguna dalam hal memberikan informasi kepada para investor untuk dijadikan sebagai bahan untuk dipertimbangkan dalam hal pengambilan keputusan berinvestasi saham perusahaan terutama perusahaan indeks LQ45 yang terdaftar di pasar modal yaitu Bursa Efek Indonesia (BEI) dan calon investor dapat mengurangi timbulnya risiko dalam membeli saham tersebut.

## DAFTAR PUSTAKA

- Anggraini, P., Istikhoroh, S., & Ardhiani, M. R. (2020). PENGARUH ROI TERHADAP HARGA SAHAM MELALUI CSR SEBAGAI VARIABEL MEDIASI PADA PERUSAHAAN PERTAMBANGAN TAHUN 2016-2018. *Journal of Sustainability Bussiness Research (JSBR)*, 1(1), 469-479.
- Agustami, S., & Syahida, P. (2019). Pengaruh Nilai Pasar, Profitabilitas, dan Leverage terhadap Harga Saham (Studi pada Perusahaan Sektor Industri Barang Konsumsi yang Terdaftar di Bursa Efek Indonesia (BEI) Periode 2013—2017). *Organum: Jurnal Saintifik Manajemen dan Akuntansi*, 2(2), 84-103.
- Alihodžić, A. (2017). Determinants of market prices of shares on the capital market of Bosnia and Herzegovina. *Bankarstvo*, 46(3), 52-73.
- Almaaitih, W. A., & Alsaraireh, A. S. (2019). Accounting Indicators and their Impact on Market Prices of Shares of Commercial Banks Listed on the Amman Stock Exchange for the Period 2006-2017. *International Review of Management and Marketing*, 9(4), 32.
- Ardiyanto, A., Wahdi, N., & Santoso, A. (2020). Pengaruh Return on Assets, Return on Equity, Earning Per Share Dan Price To Book Value Terhadap Harga Saham. *Jurnal Bisnis Dan Akuntansi Unsurya*, 5(1), 33–49.
- Astuti, P. (2017). Pengaruh Faktor Fundamental dan Risiko Sistematik Terhadap Harga Saham (Studi Kasus Pada Perusahaan di Indeks LQ45 Periode 2011-2015). *Jurnal Ekonomi*, 19(1), 49-62.
- Avdalovic, S. M., & Milenković, I. (2017). Impact of company performances on the stock price: An empirical analysis on select companies in Serbia. *Economics of Agriculture*, 64(2), 561-570.
- Ayu, F., & Oetomo, H. W. (2019). Pengaruh perputaran persediaan, perputaran piutang dan dividen terhadap harga saham. *Jurnal Ilmu Dan Riset Manajemen*, 8.
- Azhar, D. (2022). Pengaruh Net Profit Margin, Debt to Equity Ratio dan Price Book Value Terhadap Harga Saham pada Perusahaan Minyak dan Gas Yang Terdaftar pada BEI Periode 2017–2020. *Jurnal Ilmiah Mahasiswa Manajemen, Bisnis dan Akuntansi (JIMMBA)*, 4(1), 1-13.
- Batubara, H. C., & Purnama, N. I. (2018). Pengaruh current ratio, return on equity terhadap harga saham pada perusahaan manufaktur yang terdaftar di Bursa Efek Indonesia. *Jurnal Riset Finansial Bisnis*, 2(2), 61–70.
- Brigham, E. F., & Houston, J. F. (2019). *Fundamentals Of Financial Management*

(*Kelima Belas*). Cengange Learning.

- Chandra, T., Junaedi, A. T., Wijaya, E., Suharti, S., Mimelientesa, I., & Ng, M. (2019). The effect of capital structure on profitability and stock returns: Empirical analysis of firms listed in Kompas 100. *Journal of Chinese Economic and Foreign Trade Studies*.
- Christian, J., Juanda, B., & Bandonu, B. (2021). Good Corporate Governance on Stock Prices of Companies Listed in the KOMPAS 100 Index 2014-2018. *INTERNATIONAL RESEARCH JOURNAL OF BUSINESS STUDIES*, 13(3), 293-306.
- Dewi, I. K., & Solihin, D. (2020). Pengaruh Current Ratio Dan Net Profit Margin Terhadap Harga Saham Pada Perusahaan Makanan Dan Minuman Yang Terdaftar Di Bursa Efek Indonesia (BEI) Periode 2015-2018. *Jurnal Ilmiah Feasible (JIF)*, 2(2), 183-191.
- Ersyafdi, I. R., & Nasihah, D. (2021). Pengaruh rasio finansial, dividen dan arus kas terhadap harga saham jakarta islamic index 70. *INOVASI*, 17(4), 748-760.
- Fadli, F., & Hongbing, O. (2020). Can Financial Ratio Change Stock Price?(LQ 45 Index Case Study For 2010-2018). *International journal of information, business and management*, 12(2), 21-34.
- Faleria, R. E., Lambey, L., & Walandouw, S. K. (2017). PENGARUH CURRENT RATIO, NET PROFIT MARGIN DAN EARNING PER SHARE TERHADAP HARGA SAHAM DI BURSA EFEK INDONESIA (Studi Kasus pada Sub Sektor Food and Beverages). *Going Concern : Jurnal Riset Akuntansi*, 12(2), 204–212. <https://doi.org/10.32400/gc.12.2.17483.2017>
- Gayatri, N. L. P. S., & Sunarsih, N. M. (2020). PENGARUH KINERJA KEUANGAN PERUSAHAAN TERHADAP RETURN SAHAM PADA PERUSAHAAN MANUFAKTUR YANG TERDAFTAR DI BURSA EFEK INDONESIA TAHUN 2016-2018. *Paulus Journal of Accounting (PJA)*, 2(1), 40-55.
- Ghozali, I. (2016). *Aplikasi Analisis Multivariate Dengan Program IBM SPSS 23*. Badan Penerbit Universitas Diponegoro.
- Hamzah, A. (2021). Analisis Harga Saham Index Kompas 100 Dengan Pendekatan Error Correction Model. *Jurnal Dinamika Ekonomi Pembangunan (JDEP)*, 4(1), 406-414.
- Herawati, A., & Putra, A. S. (2018). The influence of fundamental analysis on stock prices: The case of food and beverage industries. *European Research Studies Journal*, 21(3), 316–326. <https://doi.org/10.35808/ersj/1063>
- Hery. (2015). *Pengantar Akuntansi-Comprehensive Edition*. PT Grasindo.

- Hung, D. N. (2018). Impact of accounting information on financial statements to the stock price of the energy enterprises listed on Vietnam's stock market.
- Karimi, G. (2020). Effect of Financial Leverage on the Trend of Stock Pricing Fluctuations in Companies Listed in Tehran Stock Exchange. *Propósitos y representaciones*, 8(2), 61.
- Khairudin, & Wandita. (2017). Analisis Pengaruh Rasio Profitabilitas, Debt To Equity Ratio (DER) dan Price To Book Value (PBV) Terhadap Harga Saham Perusahaan Pertambangan di Indonesia. *Jurnal Akuntansi Dan Keuangan*, 8(1). <https://doi.org/10.36448/jak.v8i1.826>
- Kieso, D. E., Weygandt, J., & Warfield, T. (2018). *Intermediate Accounting, Edisi IFRS*. Salemba Empat.
- Kurniawan, R., & Yuniarto, B. (2016). *ANALISIS REGRESI Dasar dan Penerapannya dengan R (Pertama)*. PT Kharisma Putra Utama.
- Kusumastuti, A., Khoiron, A. M., & Achmadi, T. A. (2020). *Metode Penelitian Kuantitatif (Pertama)*. Deepublish.
- Ligocká, M., & Stavárek, D. (2019). The relationship between financial ratios and the stock prices of selected European food companies listed on stock exchanges. *Acta Universitatis Agriculturae et Silviculturae Mendelianae Brunensis*, 67(1), 299-307.
- Lutfi, A. M., & Sunardi, N. (2019). Pengaruh Current Ratio (Cr), Return On Equity (Roe), Dan Sales Growth Terhadap Harga Saham Yang Berdampak Pada Kinerja Keuangan Perusahaan (Pada Perusahaan Manufaktur Sektor Makanan Dan Minuman Yang Terdaftar Di Bursa Efek Indonesia). *Jurnal SEKURITAS (Saham, Ekonomi, Keuangan dan Investasi)*, 2(3), 83-100.
- Munawar, A. (2019). The Effect of Leverage, Dividend Policy, Effectiveness, Efficiency, and Firm Size on Firm Value in Plantation Companies Listed IDX. *International Journal of Science and Research (IJSR)*, 8(10).
- Murifal, B., & Revita, D. (2019). *Akuntansi Keuangan Menengah*. Graha Ilmu.
- Musallam, S. R. (2018). Exploring the relationship between financial ratios and market stock returns. *Eurasian Journal of Business and Economics*, 11(21), 101-116.
- Nainggolan, A. (2019). Pengaruh EPS, ROE, NPM, DER, PER Terhadap Harga Saham Pada Perusahaan Perbankan Yang Terdaftar Dibursa Efek Indonesia Periode 2014-2017. *Jurnal Manajemen*, 5(2), 61-70.
- Nautiyal, N., & Kavidayal, P. C. (2018). Analysis of institutional factors affecting share prices: The case of national stock exchange. *Global Business Review*, 19(3), 707-721.



- Novita, H., & Situmorang, A. C. (2020). Pengaruh Net Profit Margin, Debt to Equity Ratio dan Inventory Turnover terhadap Harga Saham pada Perusahaan Consumer Goods Industry yang terdaftar di Bursa Efek Indonesia. *Owner*, 4(1), 69. <https://doi.org/10.33395/owner.v4i1.188>
- Pematasari, N., Isharijadi, & Wihartanti, L. (2020). Pengaruh EPS, PER dan PBV Terhadap Harga Saham (Studi Pada Perusahaan Sektor Mnaufaktur Yang Terdaftar JII. *Journal Akun Nabelo*, 2(2), 284–292.
- Pramesti, G. (2016). *Statistika Lengkap Secara Teori dan Aplikasi dengan SPSS 23*. PT Elex Media Komputindo.
- Pražák, T. (2020). THE ROLE OF MAIN MICROECONOMIC FACTORS ON THE STOCK PRICES OF SELECTED SWISS COMPANIES. *Financial Internet Quarterly'e-Finanse'*, 16(1).
- Priliyastuti, N., & Stella, S. (2017). Pengaruh Current Ratio, Debt To Asset, Debt To Equity, Return on Assets dan Price Earnings Ratio terhadap Harga Saham. *Jurnal Bisnis Dan Akuntansi*, 19(5), 320–324.
- Purwanti, Y. D., & Nurastuti, P. (2020). Pengaruh Analisis Fundamental dan Risiko Sistemik Terhadap Harga Saham Pada Pasar Modal Syariah (The Effect Fundamental Analysis and Systematic Risk on Stock Prices In The Sharia Capital Market. *EKOMABIS: Jurnal Ekonomi Manajemen Bisnis*, 1(01), 103–116. <https://doi.org/10.37366/ekomabis.v1i01.12>
- Putri, H. T. (2018). Pengaruh Earning Per Share (Eps) Dan Price Book Value (Pbv) Terhadap Harga Saham Pada Industri Retail Yang Terdaftar Di Bei Periode 2013-2016. *J-MAS (Jurnal Manajemen Dan Sains)*, 3(2), 195-202.
- Rahman, J. M., & Liu, R. (2021). Value relevance of accounting information and stock price reaction: Empirical evidence from China. *Available at SSRN 3851582*.
- Ratnaningtyas, H. (2021). Pengaruh Return On Equity, Current Ratio, dan Debt to Equity Ratio Terhadap Harga Saham. *Jurnal Proaksi*, 8(1), 255–269.
- Regina, & Rasyid, R. (2019). Faktor-Faktor yang Mempengaruhi Harga Saham Pada Perusahaan Manufaktur Di BEI. *Jurnal Multiparadigma Akuntansi*, 1(2), 220–228.
- Ristiani, R., & Irianti, T. E. (2019). Pengaruh Earning Per Share, Price Earning Ratio Dan Debt To Euity Ratio Terhadap Harga Saham Pada Perusahaan Manufaktur Sektor Aneka Industri Yang Terdaftar Di BEI Tahun 2011 – 2015. *BISECER (Business Economic Entrepreneurship)*, 2(2), 58–72.
- Rufaidah, E. (2020). *Pasar Modal*. Graha Ilmu.
- Samsuar, T., & Akramunnas, A. (2017). Pengaruh Faktor Fundamental dan

Teknikal terhadap Harga Saham Industri Perhotelan yang Terdaftar di Bursa Efek Indonesia. *Al-Mashrafiyah: Jurnal Ekonomi, Keuangan, Dan Perbankan Syariah*, 1(1).

Saputra, I., & Mayangsari, S. (2018). Pengaruh Rasio Keuangan, Aksi Korporasi Dan Faktor Fundamental Ekonomi Makro Terhadap Harga Saham. *Jurnal Magister Akuntansi Trisakti Vol*, 5(1).

Sari, W. P. (2018). Pengaruh Rasio Keuangan terhadap Harga Saham pada Perusahaan Manufaktur Go Public yang Terdaftar di Bursa Efek Indonesia. *Jurnal Ilmiah Syaklandsea*, 2(1), 43–52.

Sirait, P. (2017). *Analisis Laporan Keuangan*. Ekuilibria.

Sholikha, D. M. A., & Sapari, S. (2020). PENGARUH PROFITABILITAS, LIKUIDITAS, DAN INFLASI TERHADAP HARGA SAHAM PERUSAHAAN PADA INDEKS LQ45. *Jurnal Ilmu dan Riset Akuntansi (JIRA)*, 9(3).

Sugiyono. (2016). *Metode Penelitian Kuantitatif, Kualitatif dan R&D*. PT Alfabet.

Sulasm, D., & Suryono, B. (2022). PENGARUH CORPORATE SOCIAL RESPONSIBILITY, RETURN ON INVESTMENT, DAN RETURN ON EQUITY TERHADAP HARGA SAHAM. *Jurnal Ilmu dan Riset Akuntansi (JIRA)*, 11(5).

Sulistiana, I. (2017). Pengaruh Pengungkapan Corporate Social Responsibility Dan Rasio Profitabilitas Terhadap Harga Saham Pada Perusahaan Manufaktur Yang Terdaftar Di Bursa Efek Indonesia. *Jurnal Akuntansi*, 4(2), 65–74.

Supeno, B. (2020, April). Competitive Environment Analysis Through Finance Fundamentals Analysis: LQ45 stock prices on the Indonesia stock exchange. In *IOP Conference Series: Earth and Environmental Science* (Vol. 469, No. 1, p. 012074). IOP Publishing.

Suryadi, H. (2017). *Analisis pengaruh roi, dta, qr, tato, per pada harga saham perusahaan batubara di BEI*. 3, 1–8.

Tarau, M. F., Rasjid, H., & Dunga, M. F. (2020). Analisis Pengaruh Kinerja Keuangan Terhadap Return Saham Pada Perusahaan Sektor Industri Makanan dan Minuman di Bursa Efek Indonesia Periode 2014-2018. *JAMBURA: Jurnal Ilmiah Manajemen dan Bisnis*, 3(1), 29-44.

Thea, E. S. (2021). Pengaruh Rasio Likuiditas, Solvabilitas, Profitabilitas Terhadap Harga Saham Subsektor Perkebunan Yang Terdaftar Di Bursa Efek Indonesia. *COSTING: Journal of Economic, Business and Accounting*, 4(2), 540-546.

Utomo, A. S. (2019). Pengaruh CSR, ROI, ROE terhadap PENGARUH CSR, ROI,

ROE TERHADAP HARGA SAHAM PADA PERUSAHAAN MANUFAKTUR YANG TERDAFTAR DI BURSA EFEK INDONESIA Agus. *Jurnal PETA*, 4(1), 82–94.

Vidada, I. A., Setyaningsih, E. D., & Bahri, S. (2020). *Analisa Laporan Keuangan (Pertama)*. Graha Ilmu.

Wahyono, T., Nugroho, L., & Imron, M. (2019). Determinants factors of stock price in oil and gas sector (Indonesia stock exchange 2011-2016). *Eurasian Journal of Business and Management*, 7(2), 12-22.

Zamzami, F., Nusa, D, N. (2016). Akuntansi Pengantar I. Grasindo.

website:

[www.cnbcindonesia.com](http://www.cnbcindonesia.com)

[www.idx.co.id](http://www.idx.co.id)

