



**UNIVERSITAS MUHAMMADIYAH PROF. DR. HAMKA**

**PENGARUH *GOOD CORPORATE GOVERNANCE*, MANAJEMEN LABA,  
DAN STRUKTUR MODAL TERHADAP KINERJA KEUANGAN  
PERUSAHAAN MANUFAKTUR SUB SEKTOR MAKANAN DAN  
MINUMAN YANG TERDAFTAR DI BURSA EFEK INDONESIA TAHUN  
2016-2020**

**SKRIPSI**

Shafira Kania Utami

1702015170

**FAKULTAS EKONOMI DAN BISNIS**

**PROGRAM STUDI AKUNTANSI**

**JAKARTA**

**2022**



UNIVERSITAS MUHAMMADIYAH PROF. DR. HAMKA

**PENGARUH *GOOD CORPORATE GOVERNANCE*, MANAJEMEN LABA,  
DAN STRUKTUR MODAL TERHADAP KINERJA KEUANGAN  
PERUSAHAAN MANUFAKTUR SUB SEKTOR MAKANAN DAN  
MINUMAN YANG TERDAFTAR DI BURSA EFEK INDONESIA TAHUN  
2016-2020**

SKRIPSI

Shafira Kania Utami

1702015170

Diajukan sebagai salah satu syarat untuk memperoleh gelar Sarjana Ekonomi

PROGRAM STUDI AKUNTANSI  
FAKULTAS EKONOMI DAN BISNIS  
JAKARTA  
2022

## PERNYATAAN ORISINALITAS

Saya menyatakan dengan sesungguhnya bahwa skripsi dengan judul “PENGARUH *GOOD CORPORATE GOVERNANCE*, MANAJEMEN LABA, DAN STRUKTUR MODAL TERHADAP KINERJA KEUANGAN PERUSAHAAN MANUFAKTUR SUB SEKTOR MAKANAN DAN MINUMAN YANG TERDAFTAR DI BURSA EFEK INDONESIA TAHUN 2016-2020” merupakan hasil karya sendiri dan sepanjang pengetahuan dan keyakinan saya tidak mencantumkan tanpa pengakuan bahan-bahan yang telah di publikasikan sebelumnya atau ditulis orang lain, atau sebagian bahan pernah diajukan untuk gelar atau ijazah pada Universitas Muhammadiyah Prof. Dr. HAMKA atau perguruan tinggi lainnya. Semua sumber baik dikutip maupun dirujuk telah saya nyatakan dengan benar. Apabila ternyata dikemudian hari penelitian skripsi ini merupakan hasil plagiat orang lain, maka saya bersedia mempertanggungjawabkan sekaligus bersedia menerima sanksi berdasarkan aturan di Universitas Muhammadiyah Prof Dr. HAMKA.

Jakarta, 03 Februari 2022

Yang Menyatakan,



(Shafira Kania Utami)

1702015170

## PERSETUJUAN UJIAN SKRIPSI

**JUDUL** : PENGARUH *GOOD CORPORATE GOVERNANCE*,  
MANAJEMEN LABA, DAN STRUKTUR MODAL  
TERHADAP KINERJA KEUANGAN  
PERUSAHAAN MANUFAKTUR SUB SEKTOR  
MAKANAN DAN MINUMAN YANG  
TERDAFTAR DI BURSA EFEK INDONESIA  
TAHUN 2016-2020.


**NAMA** : SHAFIRA KANIA UTAMI  
**NIM** : 1702015170  
**PROGRAM STUDI** : AKUNTANSI  
**TAHUN AKADEMIK** : 2021/2022

Skripsi ini telah disetujui oleh pembimbing untuk digunakan dalam ujian skripsi:

Pembimbing I	Yanto, SE., M.Ak., CA., BKP.	
Pembimbing II	Daram Heriansyah, SE., M.Si.	

Mengetahui,

Ketua Program Studi Akuntansi Fakultas Ekonomi dan Bisnis  
Universitas Muhammadiyah Prof. DR. HAMKA

  
(Meita Larasati, S.Pd., M.Sc.)

## PENGESAHAN SKRIPSI


Skripsi dengan judul:


**PENGARUH GOOD CORPORATE GOVERNANCE, MANAJEMEN LABA, DAN STRUKTUR MODAL TERHADAP KINERJA KEUANGAN PERUSAHAAN MANUFAKTUR SUB SEKTOR MAKANAN DAN MINUMAN YANG TERDAFTAR DI BURSA EFEK INDONESIA TAHUN 2016-2020**

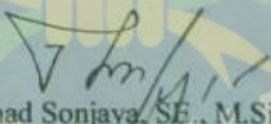
Yang disusun oleh:  
Shafira Kania Utami  
1702015170

Telah diperiksa dan dipertahankan di depan panitia ujian kesarjanaan strata-satu (S1) Akuntansi Fakultas Ekonomi dan Bisnis Universitas Muhammadiyah Prof. DR. HAMKA  
Pada Tanggal: 12 Februari 2022

**Tim Penguji:**  
Ketua, Merangkap anggota:


  
(H. Enong Muiz, SE., M.Si.)  
Sekretaris, merangkap anggota:


  
(Daram Heriansyah, SE., M.Si.)  
Anggota:

  
(Ahmad Sonjaya, SE., M.Si.)  
Mengerahui,

Ketua Program Studi Akuntansi  
Fakultas Ekonomi dan Bisnis  
Universitas Muhammadiyah  
Prof. DR. HAMKA

Dekan Fakultas Ekonomi dan Bisnis  
Universitas Muhammadiyah  
Prof. DR. HAMKA

  
(Meita Larasati, S.Pd., M.Sc.)

  
(Dr. Zulpahmi, S.E., M.Si.)

## PERNYATAAN PERSETUJIAN PUBLIKASI KARYA ILMIAH UNTUK KEPENTINGAN AKADEMIS

Sebagai sivitas akademik Universitas Muhammadiyah Prof. Dr. HAMKA, saya yang bertanda tangan dibawah ini:

Nama : Shafira Kania Utami  
NIM : 1702015170  
Program Studi : Akuntansi  
Fakultas : Ekonomi dan Bisnis  
Universitas Muhammadiyah Prof. Dr. HAMKA  
Jenis Karya : Skripsi

Demikian pengembangan ilmu pengetahuan, menyetujui untuk memberikan kepada Universitas Muhammadiyah Prof. Dr. HAMKA **Hak Bebas Royalti Noneklusif (*Non-exclusive Royalty Free-Right*)** atas karya ilmiah saya yang berjudul: **"PENGARUH *GOOD CORPORATE GOVERNANCE*, MANAJEMEN LABA, DAN STRUKTUR MODAL TERHADAP KINERJA KEUANGAN PERUSAHAAN MANUFAKTUR SUB SEKTOR MAKANAN DAN MINUMAN YANG TERDAFTAR DI BURSA EFEK INDONESIA TAHUN 2016-2020"**.

Beserta perangkat yang ada (jika diperlukan). Dengan Hak Bebas Royalti Noneklusif ini Universitas Muhammadiyah Prof. Dr. HAMKA berhak menyimpan, mengalihmediakan, mengelola dalam bentuk pangkalan data (*database*), merawat, dan mempublikasikan skripsi saya selama tetap mencantumkan nama saya sebagai peneliti/pencipta dan sebagai pemilik Hak Cipta.

Demikian pernyataan ini saya buat dengan sebenarnya.

Dibuat di : Jakarta  
Pada tanggal : 03 Februari 2022  
Yang Menyatakan,



(Shafira Kania Utami)  
1702015170

## ABSTRAKSI

**Shafira Kania Utami (1702015170)**

**PENGARUH *GOOD CORPORATE GOVERNANCE*, MANAJEMEN LABA, DAN STRUKTUR MODAL TERHADAP KINERJA KEUANGAN PERUSAHAAN MANUFAKTUR SUB SEKTOR MAKANAN DAN MINUMAN YANG TERDAFTAR DI BURSA EFEK INDONESIA TAHUN 2016-2020.**

*Skripsi. Program Strata Satu Program Studi Akuntansi. Fakultas Ekonomi dan Bisnis Universitas Muhammadiyah Prof. Dr. HAMKA. 2022. Jakarta.*

**Kata Kunci:** *Good Corporate Governance*, Dewan Komisaris Independen, Kepemilikan Manajerial, Manajemen Laba, Struktur Modal, Kinerja Keuangan.


Penelitian ini bertujuan untuk mengetahui pengaruh *Good Corporate Governance* melalui Dewan Komisaris Independen, Kepemilikan Manajerial, Manajemen Laba, dan Struktur Modal Terhadap Kinerja Keuangan pada perusahaan manufaktur sub sektor makanan dan minuman di Bursa Efek Indonesia tahun 2016-2020.

Metode yang digunakan pada penelitian ini adalah metode eksplanasi dengan variabel yang diteliti Dewan Komisaris Independen, Kepemilikan Manajerial, Manajemen Laba, dan Struktur Modal sebagai variabel independen dan variabel Kinerja Keuangan sebagai variabel dependen. Populasi dalam penelitian ini adalah perusahaan manufaktur sub sektor makanan dan minuman yang terdaftar di Bursa Efek Indonesia tahun 2016-2020. Sampel yang digunakan adalah metode *Purposive Sampling*. Data yang digunakan adalah data sekunder berupa laporan tahunan (*annual report*) serta dilengkapi dengan sumber data pustaka lainnya. Teknik pengolahan data menggunakan analisis regresi liner berganda dengan menggunakan SPSS Versi 25.

Hasil penelitian ini menunjukkan bahwa secara parsial variabel Dewan Komisaris Independen, Kepemilikan Manajerial dan Struktur Modal berpengaruh terhadap Kinerja Keuangan. Hal ini dibuktikan dengan nilai signifikansi masing-masing sebesar  $0,000 < 0,025$ ,  $0,019 < 0,025$  dan  $0,000 < 0,025$ . Sedangkan Manajemen Laba tidak berpengaruh terhadap Kinerja Keuangan. Hal ini dikarenakan nilai signifikansi sebesar  $0,689 > 0,025$ . Sedangkan secara simultan penelitian ini berpengaruh tetapi signifikan. Hal tersebut dibuktikan dengan uji F dengan nilai signifikansi sebesar  $0,000 < 0,05$ . Besarnya nilai *Adjusted R Square* sebesar 0,667 hal ini berarti Dewan Komisaris Independen, Kepemilikan

Manajerial, Manajemen Laba, dan Struktur Modal menjelaskan 66,7% variabel Kinerja Keuangan sedangkan sisanya 33,3% dijelaskan oleh variabel lain yang tidak dimasukkan dalam model regresi seperti pengungkapan sukarela, beta saham dan *good corporate governance*.

Bagi penelitian selanjutnya diharapkan dapat menambahkan variabel independen lainnya dan menggunakan sampel perusahaan yang lebih banyak sehingga memungkinkan hasilnya lebih baik dari penelitian ini dan memperoleh hasil yang lebih maksimal.





## ***ABSTRACT***

**Shafira Kania Utami (1702015170)**

**“THE EFFECT OF GOOD CORPORATE GOVERNANCE, EARNING MANAGEMENT, AND CAPITAL STRUCTURE ON FINANCIAL PERFORMANCE IN MINING FOOD AND BEVERAGE SUB-SECTOR MANUFACTURING COMPANIES LISTED ON THE INDONESIA STOCK EXCHANGE 2016-2020”**

*Thesis. Undergraduate Program in Accounting Study Program. Faculty of Economics and Business University of Muhammadiyah Prof. Dr. HAMKA. 2022. Jakarta.*

*Keywords: Good Corporate Governance, Independent Board of Commissioners, Managerial Ownership, Earnings Management and Capital Structure.*

This research has an objective to know about the Good Corporate Governance through the Independent Commissioner Council, Management Ownership, Management Profit and Financial Capital Structure to the finances performance in manufacturing company of food and beverage sub-sector in Bursa Efek Indonesia 2016-2020. This research uses explanation method with a variable that is done thoroughly by the Independent Commissioner Council, Management Ownership, Management Profit, Financial Capital Structur as the independent variable and finances performance variable as the dependent variable. This research uses a sample by giving the purposive sampling method. This research also uses the secondary data, e.g., annual report as it is completed by other bibliographies. This research implemented the data collecting technique by using a double linier regretion analysis with SPSS version number 25. The result of this research shows that partially, the Independent Commissioner Council, Management Ownership and Financial Capital Structure has an influence to the finances performance. This

proves that with each significant values in the amount of  $0.000 < 0.025$ ,  $0.019 < 0.025$  and  $0.000 < 0.025$ . Meanwhile, the Profit Management is not influenced by it. This is because of the significant values in the amount of  $0.689 > 0.025$ . However, this research is simultaneously influenced by it, instead. That proves by F trial with the significant value in the amount of  $0.000 < 0.05$ . The amount of Adjusted R Square value is 0.667, this means, the Independent Commissioner Council, Management Ownership, Management Profit and Financial Capital Structure states that finances performance variable has 66.7% value, while the residue of 33.3% is stated by other variables which are excluded in regression model such as voluntary disclosure, beta shares and good corporate governance.

For further research, it is expected to be able to add other independent variables and use a larger sample of companies so as to enable better results than this study and obtain maximum results.

## KATA PENGANTAR

*Assalamu'alaikum Warahmatullahi Wabarakatuh*

Puji syukur saya panjatkan kepada Allah *Subhanahu Wa Ta'ala* yang telah melimpahkan rahmat dan hidayah-Nya sehingga saya dapat menyelesaikan Skripsi ini. Shalawat serta salam saya panjatkan kepada Nabi Muhammad *Sallahu Allaihi Wassalam*. Berkat doa dan ridho kedua orang tua, keluarga dan teman-teman yang selalu memberikan dukungan dan semangatnya sehingga saya dapat menyelesaikan Skripsi ini yang menjadi persyaratan untuk menyelesaikan Program Studi Akuntansi pada Fakultas Ekonomi dan Bisnis Universitas Muhammadiyah Prof. Dr. HAMKA (FEB UHAMKA).

Selama proses penyusunan Skripsi ini peneliti banyak mendapatkan bantuan dari banyak pihak. Oleh karena itu, pada kesempatan ini peneliti ingin mengucapkan terima kasih kepada:

1. Bapak Prof. Dr. Gunawan Suryoputro, M.Hum., selaku Rektor Universitas Muhammadiyah Prof. Dr. HAMKA (UHAMKA).
2. Bapak Dr. Zulpahmi, SE., M.Si., selaku Dekan Fakultas Ekonomi dan Bisnis Universitas Muhammadiyah Prof. Dr. HAMKA (UHAMKA).
3. Bapak Sumardi, SE., M.Si., selaku Wakil Dekan I Fakultas Ekonomi dan Bisnis Universitas Muhammadiyah Prof. Dr. HAMKA (UHAMKA).
4. Bapak M. Nurrasyidin, SE., M.Si., selaku Wakil Dekan II Fakultas Ekonomi dan Bisnis Universitas Muhammadiyah Prof. Dr. HAMKA (UHAMKA).
5. Bapak Edi Setiawan, SE., MM., selaku Wakil Dekan III & IV Fakultas Ekonomi dan Bisnis Universitas Muhammadiyah Prof. Dr. HAMKA (UHAMKA).
6. Ibu Meita Larasati, S.Pd., M.Sc., selaku Ketua Program Studi Akuntansi Fakultas Ekonomi dan Bisnis Universitas Muhammadiyah Prof. Dr. HAMKA (UHAMKA).
7. Bapak Yanto, SE., M.Ak., CA., BKP selaku Dosen Pembimbing I yang telah meluangkan waktu, tenaga dan ilmu untuk memberikan bimbingan serta arahan hingga terselesaikannya skripsi ini.

8. Bapak Daram Heriansyah, SE., M.Si., selaku Dosen Pembimbing II yang telah meluangkan waktu, tenaga dan ilmu untuk memberikan bimbingan serta arahan hingga terselesaikannya skripsi ini
9. Seluruh Bapak/Ibu dosen Ekonomi dan Bisnis Universitas Muhammadiyah Prof. Dr. HAMKA yang telah memberikan ilmu dan pengetahuan yang bermanfaat selama saya kuliah di Fakultas Ekonomi dan Bisnis.
10. Saya mengucapkan terima kasih kepada kedua orang tua saya yang selalu mendukung, memberikan doa, motivasi serta semangat.
11. Teman-teman baik saya yaitu Tri Wulandari Purnawarti, Rita Ayu Setia Ningsih, Indri Budiati, Tia Alfajrin, Nanda Hafizah dan Dian Arhamny yang telah memberikan doa, menemani, memberikan motivasi, dan bantuan lebih kepada peneliti dalam mengerjakan skripsi ini.
12. Shafira Kania Utami karena selalu kuat dan terus belajar serta berjuang sampai saat ini.
13. Seluruh teman-teman seperjuangan S1 Akuntansi Angkatan 2017 yang telah memberikan motivasi dan semangat selama menyusun skripsi ini yang tidak bisa saya sebutkan satu persatu.
14. Serta seluruh pihak-pihak yang tidak dapat saya sebutkan satu persatu yang telah membantu dalam penyelesaian skripsi ini.

Semoga Allah *Subhanahu Wa Ta'ala* membalas kebaikan kalian semua. Semoga skripsi ini dapat memberikan manfaat kepada semua pihak yang membutuhkan dan dapat dijadikan referensi untuk menambah pengetahuan.

*Wassalamu 'alaikum Warahmatullahi Wabarakatuh*

Jakarta, 03 Februari 2022

Peneliti,



(Shafira Kania Utami)

1702015170

## DAFTAR ISI

<b>PERNYATAAN ORISINALITAS</b> .....	<b>i</b>
<b>PERSETUJUAN UJIAN SKRIPSI</b> .....	<b>ii</b>
<b>PENGESAHAN SKRIPSI</b> .....	<b>iii</b>
<b>PERNYATAAN PERSETUJIAN PUBLIKASI KARYA ILMIAH UNTUK KEPENTINGAN AKADEMIS</b> .....	<b>iv</b>
<b>ABSTRAKSI</b> .....	<b>v</b>
<b>ABSTRACT</b> .....	<b>vii</b>
<b>KATA PENGANTAR</b> .....	<b>ix</b>
<b>DAFTAR ISI</b> .....	<b>xi</b>
<b>DAFTAR TABEL</b> .....	<b>xiv</b>
<b>DAFTAR GAMBAR</b> .....	<b>xv</b>
<b>DAFTAR LAMPIRAN</b> .....	<b>xvi</b>
<b>BAB I</b> .....	<b>1</b>
<b>PENDAHULUAN</b> .....	<b>1</b>
1.1 Latar Belakang .....	1
1.2 Permasalahan .....	6
1.2.1 Identifikasi Masalah .....	6
1.2.2 Pembatasan Masalah .....	6
1.2.3 Perumusan Masalah .....	7
1.3 Tujuan Penelitian .....	7
1.4 Manfaat Penelitian .....	7
<b>BAB II</b> .....	<b>9</b>
<b>TINJAUAN PUSTAKA</b> .....	<b>9</b>
2.1 Gambaran Penelitian Terdahulu.....	9
2.2 Telaah Pustaka .....	25
2.2.1 Akuntansi .....	25
2.2.2 Laporan Keuangan .....	27
2.2.3 Good Corporate Governance .....	29
2.2.4 Dewan Komisaris Independen .....	35

2.2.5 Kepemilikan Manajerial .....	36
2.2.6 Manajemen Laba .....	37
2.2.7 Struktur Modal.....	38
2.2.8 Kinerja Keuangan .....	41
<b>BAB III.....</b>	<b>47</b>
<b>METODOLOGI PENELITIAN .....</b>	<b>47</b>
3.1 Metode Penelitian .....	47
3.2 Operasional Variabel.....	47
3.3 Populasi dan Sampel .....	53
3.3.1 Populasi Penelitian .....	54
3.3.2 Sampel Penelitian .....	56
3.4 Tempat Pengumpulan Data.....	57
3.4.1 Tempat dan Waktu Penelitian.....	58
3.4.2 Teknik Pengumpulan Data .....	58
3.5 Teknik Pengelolaan Data dan Analisis Data.....	58
3.5.1 Analisis Akuntansi .....	58
3.5.2 Analisis Statistik Deskriptif .....	59
3.5.3 Analisis Regresi Linier Berganda.....	59
3.5.4 Uji Asumsi Klasik .....	60
3.5.5 Uji Hipotesis .....	63
<b>BAB IV .....</b>	<b>66</b>
<b>HASIL DAN PEMBAHASAN .....</b>	<b>66</b>
4.1 Gambaran Umum Objek Penelitian .....	66
4.1.1 Profil Singkat Bursa Efek Indonesia .....	67
4.1.2 Lokasi Penelitian .....	67
4.1.3 Profil Singkat Perusahaan .....	67
4.2 Hasil Pengolahan Data dan Pembahasan .....	71
4.2.1 Penyajian Data .....	71
4.3 Analisis Akuntansi .....	87
4.3.1 Pengaruh Dewan Komisaris Independen terhadap Kinerja Keuangan .....	88
4.3.2 Pengaruh Kepemilikan Manajerial terhadap Kinerja Keuangan .....	91
4.3.3 Pengaruh Manajemen Laba terhadap Kinerja Keuangan .....	94

4.3.4 Pengaruh Struktur Modal terhadap Kinerja Keuangan .....	98
4.3.5 Pengaruh Dewan Kepemilikan Independen, Kepemilikan Manajerial, Manajemen Laba dan Struktur Modal terhadap Kinerja Keuangan .	101
4.4 Analisis Statistik .....	106
4.4.1 Analisis Statistik Deskriptif.....	106
4.4.2 Analisis Regresi Linear Berganda.....	107
4.4.3 Uji Asumsi Klasik.....	109
4.4.4 Uji Hipotesis .....	115
4.5 Interpretasi Hasil Penelitian .....	118
<b>BAB V</b> .....	<b>123</b>
<b>PENUTUP</b> .....	<b>123</b>
5.1 Kesimpulan .....	123
5.2 Saran-saran .....	124
<b>DAFTAR PUSTAKA</b> .....	<b>126</b>
<b>LAMPIRAN</b> .....	<b>129</b>
<b>DAFTAR RIWAYAT HIDUP</b> .....	<b>191</b>

## DAFTAR TABEL

Tabel 1 Ringkasan Penelitian Terdahulu .....	17
Tabel 2 Operasional Variabel .....	52
Tabel 3 Daftar Perusahaan Manufaktur Sub Sektor Makanan dan Minuman yang terdaftar di BEI Periode 2020 .....	54
Tabel 4 Pengambilan Sampel Sesuai Kriteria .....	56
Tabel 5 Daftar Sampel Penelitian .....	57
Tabel 6 Hasil Pengolahan Data Dewan Komisaris Independen.....	71
Tabel 7 Hasil Pengolahan Data Kepemilikan Manajerial .....	75
Tabel 8 Hasil Pengolahan Data Manajemen Laba .....	78
Tabel 9 Hasil Pengolahan Data Struktur Modal .....	81
Tabel 10 Hasil Pengolahan Data Kinerja Keuangan.....	84
Tabel 11 Pengaruh Dewan Komisaris Independen terhadap Kinerja Keuangan ..	88
Tabel 12 Pengaruh Kepemilikan Manajerial terhadap Kinerja Keuangan.....	92
Tabel 13 Pengaruh Manajemen Laba terhadap Kinerja Keuangan.....	94
Tabel 14 Pengaruh Struktur Modal terhadap Kinerja Keuangan .....	98
Tabel 15 Pengaruh Dewan Komisaris Independen, Kepemilikan Manajerial, Manajemen Laba dan Struktur Modal terhadap Kinerja Keuangan.....	102
Tabel 16 Statistika Deskriptif .....	106
Tabel 17 Hasil Analisis Linear Berganda .....	107
Tabel 18 Hasil Uji Normalitas Data <i>One-Sample Kolmogorov-Smirnov Test</i> ....	110
Tabel 19 Hasil Uji Multikolinearitas .....	111
Tabel 20 Hasil Uji <i>Glejser</i> .....	113
Tabel 21 Hasil Uji Autokorelasi .....	114
Tabel 22 Hasil Uji <i>Runs Test</i> .....	114
Tabel 23 Hasil Uji Statistik t.....	116
Tabel 24 Hasil Uji Statistik F.....	117
Tabel 25 Hasil Uji Koefisien Determinasi .....	118
Tabel 26 Interpretasi Hasil Pengujian Hipotesis.....	119



## DAFTAR GAMBAR

Gambar 1 Bagan Struktur Organisasi Perusahaan .....	35
Gambar 2 Skema Kerangka Pemikiran Teoritis .....	45
Gambar 3 Grafik <i>Normal P-Plot of Regression Standardized Residual</i> .....	110
Gambar 4 Grafik <i>Scatterplot</i> .....	112



## DAFTAR LAMPIRAN

Lampiran 1. Daftar Nama Perusahaan Sampel Penelitian .....	130
Lampiran 2. <i>Annual Report</i> Perusahaan.....	131
Lampiran 3. <i>Annual Report</i> Perusahaan.....	132
Lampiran 4. <i>Annual Report</i> Perusahaan.....	133
Lampiran 5. <i>Annual Report</i> Perusahaan.....	134
Lampiran 6. <i>Annual Report</i> Perusahaan.....	135
Lampiran 7. <i>Annual Report</i> Perusahaan.....	136
Lampiran 8. <i>Annual Report</i> Perusahaan.....	137
Lampiran 9. <i>Annual Report</i> Perusahaan.....	138
Lampiran 10. <i>Annual Report</i> Perusahaan.....	139
Lampiran 11. <i>Annual Report</i> Perusahaan.....	140
Lampiran 12. <i>Annual Report</i> Perusahaan.....	141
Lampiran 13. <i>Annual Report</i> Perusahaan.....	142
Lampiran 14. <i>Annual Report</i> Perusahaan.....	143
Lampiran 15. <i>Annual Report</i> Perusahaan.....	144
Lampiran 16. <i>Annual Report</i> Perusahaan.....	145
Lampiran 17. <i>Annual Report</i> Perusahaan.....	146
Lampiran 18. <i>Annual Report</i> Perusahaan.....	147
Lampiran 19. <i>Annual Report</i> Perusahaan.....	148
Lampiran 20. <i>Annual Report</i> Perusahaan.....	149
Lampiran 21. <i>Annual Report</i> Perusahaan.....	150
Lampiran 22. <i>Annual Report</i> Perusahaan.....	151
Lampiran 23. <i>Annual Report</i> Perusahaan.....	152
Lampiran 24. <i>Annual Report</i> Perusahaan.....	153
Lampiran 25. <i>Annual Report</i> Perusahaan.....	154
Lampiran 26. <i>Annual Report</i> Perusahaan.....	155
Lampiran 27. <i>Annual Report</i> Perusahaan.....	156
Lampiran 28. <i>Annual Report</i> Perusahaan.....	157
Lampiran 29. <i>Annual Report</i> Perusahaan.....	158
Lampiran 30. <i>Annual Report</i> Perusahaan.....	159
Lampiran 31. <i>Annual Report</i> Perusahaan.....	160
Lampiran 32. <i>Annual Report</i> Perusahaan.....	161
Lampiran 33. <i>Annual Report</i> Perusahaan.....	162
Lampiran 34. <i>Annual Report</i> Perusahaan.....	163
Lampiran 35. <i>Annual Report</i> Perusahaan.....	164
Lampiran 36. <i>Annual Report</i> Perusahaan.....	165
Lampiran 37. <i>Annual Report</i> Perusahaan.....	166
Lampiran 38. <i>Annual Report</i> Perusahaan.....	167
Lampiran 39. <i>Annual Report</i> Perusahaan.....	168
Lampiran 40. <i>Annual Report</i> Perusahaan.....	169

Lampiran 41. <i>Annual Report</i> Perusahaan.....	170
Lampiran 42. <i>Annual Report</i> Perusahaan.....	171
Lampiran 43. <i>Annual Report</i> Perusahaan.....	172
Lampiran 44. <i>Annual Report</i> Perusahaan.....	173
Lampiran 45. <i>Annual Report</i> Perusahaan.....	174
Lampiran 46. Hasil Olah Data SPSS.....	175
Lampiran 47. Hasil Olah Data SPSS.....	176
Lampiran 48. Hasil Olah Data SPSS.....	177
Lampiran 49. Hasil Olah Data SPSS.....	178
Lampiran 50. Hasil Olah Data SPSS.....	179
Lampiran 51. Hasil Olah Data SPSS.....	180
Lampiran 52. T Tabel.....	181
Lampiran 53. F Tabel.....	182
Lampiran 54. Tabel <i>Durbin Watson</i> .....	184
Lampiran 55. Formulir Pengajuan Judul Proposal Skripsi .....	186
Lampiran 56. Formulir Pengajuan Persetujuan Judul Proposal Skripsi.....	187
Lampiran 57. Surat Tugas Dosen Pembimbing .....	188
Lampiran 58. Catatan Konsultasi Pembimbing I.....	189
Lampiran 59. Catatan Konsultasi Pembimbing I.....	190

# **BAB I**

## **PENDAHULUAN**

### **1.1 Latar Belakang**

Saat ini setiap perusahaan tentu saja harus meningkatkan kinerja keuangan yang baik terhadap pengelolaan bisnis yang tujuannya untuk persaingan bisnis antar perusahaan. Menurut Dewa dan Sitohang (2015), kinerja keuangan yaitu bentuk usaha resmi atau legal yang dilakukan perusahaan untuk melakukan penilaian efisiensi dan efektivitas dari aktivitas perusahaan yang telah dilakukan dalam jangka waktu tertentu. Kinerja keuangan sangat menentukan nilai perusahaan di mata para investor, karena semakin baik kinerja keuangan pada suatu perusahaan maka akan meningkatkan minat investor untuk menginvestasikan dananya ke perusahaan tersebut. Informasi mengenai kinerja keuangan perusahaan merupakan hal yang penting dan memiliki banyak kegunaan bagi para pengguna laporan keuangan.

Kinerja keuangan merupakan salah satu acuan utama dalam mengukur baik atau tidaknya suatu perusahaan, dimana hal tersebut dapat dilihat dari laporan keuangan suatu perusahaan. Pengukuran kinerja keuangan bisa diterapkan dengan baik bila perusahaan memiliki standar sebagai patokan baik atau buruknya kinerja direksi dan bawahannya. Untuk mengukur aspek kinerja keuangan perusahaan diperlukan laporan keuangan, Laporan keuangan yaitu suatu penyajian terstruktur dari posisi keuangan dan kinerja keuangan suatu entitas (PSAK 1, 2015:1.3).

Menurut (Kieso, et al., 2014: 2), laporan keuangan adalah alat utama yang digunakan perusahaan untuk mengkomunikasikan informasi keuangannya kepada

pihak luar. Laporan keuangan yang paling sering diberikan adalah (1) laporan posisi keuangan, (2) laporan laba-rugi, (3) laporan arus kas, (4) laporan neraca dan (5) laporan perubahan ekuitas. Catatan atas laporan keuangan merupakan bagian integral dari setiap laporan keuangan. Salah satu informasi yang terdapat dalam laporan keuangan adalah informasi mengenai laba perusahaan. Melalui laba yang diperoleh perusahaan tersebut akan mampu memberikan dividen kepada pemegang saham, meningkatkan pertumbuhan perusahaan dan mempertahankan kelangsungan hidupnya.

Saat ini di Indonesia penerapan *corporate governance* dapat dikatakan masih sangat rendah, hal ini disebabkan oleh kenyataan bahwa perusahaan-perusahaan di Indonesia belum sepenuhnya memiliki dan menerapkan *corporate culture* yang merupakan bagian dari *corporate governance*. *Good Corporate Governance* adalah sistem yang mengatur, mengelola dan mengawasi proses pengendalian usaha untuk menaikan nilai saham, sekaligus sebagai bentuk perhatian kepada *stakeholders*, karyawan dan masyarakat sekitar (Tunggal, 2012:24).

*Good Corporate Governance* merupakan jembatan dan solusi yang mengatur hubungan antara pemegang saham dengan dewan direksi, karena selalu ada faktor ketidakpastian yang diwakili oleh pemegang saham tentang bagaimana dewan direktur mengarahkan perusahaan dan apakah mereka mengelolanya untuk kebaikan bersama atau tidak (Emile, 2015). Para pemegang saham juga tidak selalu mengetahui teknik manajemen yang digunakan oleh direktur sehingga memerlukan solusi untuk mengurangi kesenjangan antara pihak yang berkepentingan dan perusahaan yang diwakili oleh jajaran direktur (Emile, 2015).

Salah satu isu kinerja keuangan yang terjadi di Indonesia pada tahun 2017 yaitu adanya kasus pada PT Freeport Indonesia. Permasalahan yang terjadi diakibatkan adanya ketidak-sesuaian gaji dan upah para pekerja Indonesia yang bila dibandingkan dengan tenaga kerja dari negara lain yang sama levelnya sangat jauh berbeda. Gaji pekerja PT Freeport hanya sebatas upah minimum regional (UMR). Maka dari itu para pekerja PT Freeport melakukan mogok kerja.

Selain hal diatas masih terdapat bentuk pelanggaran lain di PT Freeport diantaranya adalah ketidaksesuaian laporan dengan fakta lapangan yang ditemukan oleh BPK. Perhitungan kerugian atas dampak lingkungan dari pengoperasian tambang Freeport oleh tim pengawas dari Kementerian Energi dan Sumber Daya Mineral serta Kementerian Lingkungan Hidup dan Perhutanan selama ini tak akurat. Sehingga, tim BPK mengkaji ulang laporan tersebut dan menemukan beberapa kejanggalan seperti adanya kelebihan pencairan jaminan reklamasi Freeport, kerugian negara yang sebenarnya dsb (hukamnas.com, 03/12/2020).

Fenomena lain yang terjadi di Indonesia yaitu adanya kasus pada PT Jouska Finansial Indonesia (PT Jouska) pada awal tahun 2021. Penipuan yang berkedok investasi ini masih diselidiki oleh Penyidik Subdit V Direktorat Tindak Pidana Ekonomi Khusus Bareskrim Polri. Selain dugaan tindak pidana penipuan, CEO PT Jouska juga dilaporkan atas dugaan pencucian uang (wartaekonomi.co.id, 16/01/2021).

Walaupun demikian, pihak kuasa hukum para korban penipuan berkedok investasi ini masih memberikan kesempatan kepada CEO PT Jouska agar berkomunikasi terkait penyelesaian masalah ganti rugi. Kuasa hukum para korban

menyebutkan, total kerugian yang dialami oleh 41 korban PT Jouska ini sebesar Rp 18 miliar (money.kompas.com, 15/01/2021).

Upaya mengatasi dan mencegah hal-hal yang tidak diinginkan oleh pemegang saham, perlu dilakukan pengawasan terhadap proses pengambilan keputusan yang diambil oleh manajemen perusahaan. Salah satu bentuk pengawasan adalah dengan memperhatikan tata kelola perusahaan. Saat ini tata kelola perusahaan masih menjadi topik diskusi permasalahan dunia, dan perkembangan praktik tata kelola perusahaan telah menjadi masalah utama di semua Negara di dunia (Palaniappan, 2017). Kehadiran tata kelola perusahaan yang baik atau lebih dikenal dengan *Good Corporate Governance* (GCG) dapat membantu perusahaan untuk membangun kepercayaan *stockholders* dan *shareholders* (Maharani dan Soewarno, 2018). Konsep *Good Corporate Governance* merupakan mekanisme pengendalian kegiatan operasi agar berjalan dengan benar dan sesuai mekanisme perusahaan, keseimbangan kepentingan antara pemegang saham selaku pemilik dengan manajemen adalah tujuan dibentuknya penerapan *Good Corporate Governance*.

Banyak penelitian mengenai *Good Corporate Governance* terhadap kinerja keuangan, namun hasilnya ada yang berpengaruh positif dan ada pula yang berpengaruh negative terhadap kinerja keuangan. Salah satu penelitian yang dilakukan oleh Novitasari, dkk, (2020) pengaruh *Good Corporate Governance* terhadap kinerja keuangan terlihat dari beberapa indikator, yaitu Kepemilikan Institusional, Kepemilikan Manajerial, Ukuran Dewan Direksi, Dewan Komisaris dan Komite Audit. Indikator ini dapat memacu manajemen, yang mungkin memiliki kecenderungan untuk mengejar keuntungan pribadi, mengambil

keputusan sesuai dengan aturan dan berorientasi pada tujuan perusahaan guna memaksimalkan nilai para pemegang saham. Hasil penelitian ini menunjukkan bahwa Kepemilikan Institusional dan Kepemilikan Manajerial berpengaruh positif terhadap kinerja keuangan perusahaan sedangkan Ukuran Dewan Direksi, Dewan Komisaris dan Komite Audit tidak berpengaruh terhadap kinerja keuangan perusahaan.

Manajemen laba merupakan campur tangan manajemen dalam proses penyusunan laporan keuangan yang tujuannya untuk dilaporkan kepada pihak eksternal dengan motivasi tertentu. Manajemen laba dapat mengurangi kredibilitas dari laporan keuangan karena tidak mencerminkan kondisi perusahaan yang sesungguhnya. Para pemakai laporan keuangan dimungkinkan akan mengambil keputusan yang salah dikarenakan mereka memperoleh informasi keuangan yang salah (Naftalia dan Marsono, 2013). Manajemen Laba diukur dengan menggunakan proksi *Discretionary Accruals*.

Kinerja keuangan merupakan salah satu faktor yang dilihat oleh calon pemegang saham pada saat akan menginvestasikan sahamnya. Oleh karena itu, perusahaan harus berupaya untuk terus meningkatkan kinerjanya karena sangat penting bagi para investor dalam mempertimbangkan keputusan penanaman modal pada suatu perusahaan.

Penelitian ini menggunakan rasio profitabilitas yaitu *Return on assets* (ROA) untuk mengukur kinerja perusahaan. Penelitian ini akan meneliti perusahaan manufaktur yang terdaftar di Bursa Efek Indonesia (BEI). Perusahaan manufaktur ialah perusahaan yang bergerak dalam perakitan bahan baku untuk dijadikan



produk tertentu menggunakan alat, bahan baku dan tenaga kerja khusus. Perusahaan manufaktur dijalankan menurut Standar Operasional Prosedur (SOP).

Berdasarkan uraian di atas maka penulis tertarik untuk melakukan penelitian yang berjudul “**Pengaruh *Good Corporate Governance*, Manajemen Laba dan Struktur Modal Terhadap Kinerja Keuangan Perusahaan Manufaktur Sub Sektor Makanan dan Minuman yang Terdaftar Di Bursa Efek Indonesia Tahun 2016-2020.**”

## **1.2 Permasalahan**

### **1.2.1 Identifikasi Masalah**

Berdasarkan latar belakang di atas masalah-masalah yang dapat diidentifikasi oleh peneliti adalah berikut:

1. Bagaimana pengaruh dewan komisaris independen terhadap kinerja keuangan?
2. Bagaimana pengaruh kepemilikan manajerial terhadap kinerja keuangan?
3. Bagaimana pengaruh manajemen laba terhadap kinerja keuangan?
4. Bagaimana pengaruh struktur modal terhadap kinerja keuangan?

### **1.2.2 Pembatasan Masalah**

Dalam penelitian ini diperlukan pembatasan masalah agar masalah yang diteliti tidak meluas, maka peneliti melakukan pembatasan ruang lingkup yang akan dibahas. Penelitian membahas mengenai pengaruh dewan komisaris independen, kepemilikan manajerial, manajemen laba dan struktur modal terhadap kinerja keuangan pada perusahaan yang terdaftar di Bursa Efek Indonesia.

### **1.2.3 Perumusan Masalah**

Berdasarkan latar belakang yang telah dikemukakan di atas, maka penulis menetapkan masalah yang akan diteliti adalah “Bagaimana pengaruh dewan komisaris independen, kepemilikan manajerial, manajemen laba dan struktur modal terhadap kinerja keuangan pada perusahaan manufaktur sub sektor makanan dan minuman yang terdaftar di Bursa Efek Indonesia tahun 2016-2020?”

### **1.3 Tujuan Penelitian**

Berdasarkan perumusan masalah yang ada maka tujuan penelitian ini adalah sebagai berikut:

1. Untuk mengetahui pengaruh dewan komisaris independen terhadap kinerja keuangan pada perusahaan manufaktur sub sektor makanan dan minuman yang terdaftar di Bursa Efek Indonesia tahun 2016-2020.
2. Untuk mengetahui pengaruh kepemilikan manajerial terhadap kinerja keuangan pada perusahaan manufaktur sub sektor makanan dan minuman yang terdaftar di Bursa Efek Indonesia tahun 2016-2020.
3. Untuk mengetahui pengaruh manajemen laba terhadap kinerja keuangan pada perusahaan manufaktur sub sektor makanan dan minuman yang terdaftar di Bursa Efek Indonesia tahun 2016-2020.
4. Untuk mengetahui pengaruh struktur modal terhadap kinerja keuangan pada perusahaan manufaktur sub sektor makanan dan minuman yang terdaftar di Bursa Efek Indonesia tahun 2016-2020.

### **1.4 Manfaat Penelitian**

Berdasarkan hasil penelitian diharapkan dapat memberikan manfaat untuk berbagai pihak diantaranya sebagai berikut:

1. Bagi Akademis

Hasil penelitian ini diharapkan sebagai referensi dan pengetahuan bagi pihak akademis maupun pihak-pihak yang akan melakukan penelitian lebih lanjut mengenai pengaruh dewan komisaris independen, kepemilikan manajerial, manajemen laba dan struktur modal terhadap kinerja keuangan pada perusahaan manufaktur sub sektor makanan dan minuman yang terdaftar di Bursa Efek Indonesia tahun 2016-2020.

2. Bagi Praktisi

Diharapkan dapat menambah wawasan serta pengetahuan dan pemahaman mengenai pengaruh dewan komisaris independen, kepemilikan manajerial, manajemen laba dan struktur modal terhadap kinerja keuangan pada perusahaan manufaktur sub sektor makanan dan minuman yang terdaftar di Bursa Efek Indonesia tahun 2016-2020.

## DAFTAR PUSTAKA

- Al-ahdal, W. M., Alsamhi, M. H., Tabash, M. I., & Farhan, N. H. S. (2020). The impact of corporate governance on financial performance of Indian and GCC listed firms: An empirical investigation. *Research in International Business Finance*, 51.
- Anggraini, N., dan Ruzikna. (2017). Pengaruh Struktur Modal Terhadap Kinerja Keuangan pada Perusahaan Farmasi yang Terdaftar di Bursa Efek Indonesia Periode 2010-2014. *Jurnal Online Mahasiswa Fakultas Ilmu Sosial dan Ilmu Politik Universitas Riau*, 4(2), 1-11.
- Arifin, J., Suhadak., Astuti, E. S., dan Arifin, Z. (2014). The Influence of Corporate Governance, Intellectual Capital on Financial Performance and Firm Value of Bank Sub-Sector Companies Listed at Indonesia Stock Exchange in Period 2008-2012. *European Journal of Business and Management*, Vol. 6 No. 26, 159-167.
- Aziz, A., dan Hartono, U. (2017) Pengaruh Good Corporate Governance, Struktur Modal, dan Leverage Terhadap Kinerja Keuangan Perusahaan Pada Sektor Pertambangan yang Terdaftar di Bursa Efek Indonesia Tahun 2011-2015. *Jurnal Ilmu Manajemen*, 5(3).
- Dewika, Y. R. (2017). Pengaruh Struktur Modal Terhadap Kinerja Keuangan pada Perusahaan Telekomunikasi di Bursa Efek Indonesia. *Skripsi. Fakultas Ekonomi dan Bisnis, Universitas Hasanuddin, Makassar*.
- Fauzi, A. (2020). Pengaruh Mekanisme Corporate Governance dan Manajemen Laba Terhadap Kinerja Keuangan. *Skripsi. Fakultas Ekonomi Universitas Islam Indonesia, Yogyakarta*.

- Hastuti, T., dan Farida, L. (2017). Pengaruh Struktur Modal dan Ukuran Perusahaan Terhadap Kinerja Keuangan pada Perusahaan Tekstil dan Garmen yang Terdaftar di Bursa Efek Indonesia Periode 2010-2014. *Jurnal Online Mahasiswa Fakultas Ilmu Sosial dan Ilmu Politik Universitas Riau*, 4(2), 1-7.
- Novitasari, I., Endiana, I. D. M., dan Arizona, P. E. (2020). Pengaruh Mekanisme Good Corporate Governance Terhadap Kinerja Keuangan Perusahaan Perbankan yang Terdaftar di BEI. *Jurnal Kharisma*, Vol. 2 No. 1, 47-57.
- Purwanto., Bustaram, I., Subhan., dan Risal, Z. (2020). The Effect of Good Corporate Governance on Financial Performance in Conventional and Islamic Banks: An Empirical Studies in Indonesia. *International Journal of Economics and Financial Issues*, 10(3), 1-6.
- Rahayu, S. M., dan Ramadhanti, W. (2018). Corporate Governance, Intellectual Capital, and Performance of Indonesian Public Companies. *Journal of Economics, Business, And Accountancy Ventura*, 21 (3), 323-332.
- Suroso, S., Widyastuti, T., Salim, M. N., Setyawati, I. (2017). Intellectual Capital and Corporate Governance in Financial Performance Indonesia Islamic Banking. *International Journal of Economics and Financial Issues*, 7 (4), 96-103.
- Susanti, S., Andhani, M., dan Zulaihati, S. (2018). The Influence of Intellectual Capital and Good Corporat Governance on Financial Performance in Banking Companies. *AFEBI Accounting Review (AAR)*, 3 (2).
- Tia Rizna Pratiwi. (2017). Pengaruh Intellectual Capital Dan Corporate Governance Terhadap Kinerja Keuangan Perbankan di Indonesia. *Jurnal Akuntansi & Keuangan*, Vol. 8 No. 1. 2087-2054.

Vătavu, S. (2015). The impact of capital structure on financial performance in Romanian listed companies. *Procedia Economics and Finance*, 32, 1314-1322.

Yus Epi. (2017). Pengaruh Ukuran Perusahaan, Struktur Kepemilikan Manajerial dan Manajemen Laba Terhadap Kinerja Perusahaan Property dan Real Estate Yang Terdaftar Pada Bursa Efek Indonesia. *Riset dan Jurnal Akuntansi*, Vol. 1 No. 1. 1-7.

[https://www.poems.co.id/htm/Freededucation/LPNewsletter/v43/news02\\_v0l43\\_sejarahIDX.html](https://www.poems.co.id/htm/Freededucation/LPNewsletter/v43/news02_v0l43_sejarahIDX.html)

<https://www.sariroti.com/tentang-sari-roti/#sejarah>

[https://id.investing.com/equities/sekar-bumi-company-profile?\\_cfchljschltk=cWd52nOINvDavEFShXzV0lXYxaQUhEoDg0Vnh42bVLY-1640637243-0-gaNycGzNCL0](https://id.investing.com/equities/sekar-bumi-company-profile?_cfchljschltk=cWd52nOINvDavEFShXzV0lXYxaQUhEoDg0Vnh42bVLY-1640637243-0-gaNycGzNCL0)

<https://www.merdeka.com/sekar-laut/profil/>

<https://siantartop.co.id/id/tentang-kami/>

<https://accurate.id/akuntansi/laporan-posisi-keuangan/>

<https://accurate.id/akuntansi/laporan-laba-rugi/>

[https://www.deltajkt.co.id/company/organizational\\_structure](https://www.deltajkt.co.id/company/organizational_structure)