



UNIVERSITAS MUHAMMADIYAH PROF. DR. HAMKA

**PENGARUH PROFITABILITAS, *LEVERAGE*, DAN
NILAI PERUSAHAAN TERHADAP
PERATAAN LABA PADA PERUSAHAAN FARMASI YANG
TERDAFTAR DI BURSA EFEK INDONESIA (BEI)**

SKRIPSI

Awlan Retno Listya Ningtias

1502015037

FAKULTAS EKONOMI DAN BISNIS

PROGRAM STUDI AKUNTANSI

JAKARTA

2022



UNIVERSITAS MUHAMMADIYAH PROF. DR. HAMKA

**PENGARUH PROFITABILITAS, *LEVERAGE*, DAN
NILAI PERUSAHAAN TERHADAP
PERATAAN LABA PADA PERUSAHAAN FARMASI YANG
TERDAFTAR DI BURSA EFEK INDONESIA (BEI)**

SKRIPSI

Awlan Retno Listya Ningtias

1502015037

Diajukan Sebagai salah satu syarat untuk memperoleh gelar Sarjana Ekonomi

FAKULTAS EKONOMI DAN BISNIS

PROGRAM STUDI AKUNTANSI

JAKARTA

2022

PERNYATAAN ORISINALITAS

Saya menyatakan dengan sesungguhnya bahwa Skripsi dengan judul **“PENGARUH PROFITABILITAS, LEVERAGE, DAN NILAI PERUSAHAAN TERHADAP PERATAAN LABA PADA PERUSAHAAN FARMASI YANG TERDAFTAR DI BURSA EFEK INDONESIA (BEI)”**, merupakan hasil karya saya sendiri dan sepanjang pengetahuan dan keyakinan saya tidak mencantumkan tanpa pengakuan bahan-bahan yang telah dipublikasikan sebelumnya atau ditulis oleh orang lain, atau sebagian bahan yang pernah diajukan untuk gelar atau ijazah pada Universitas Muhammadiyah Prof. DR. HAMKA atau perguruan tinggi lainnya. Semua sumber baik yang dikutip maupun dirujuk telah saya nyatakan dengan benar. Apabila ternyata di kemudian hari penulisan Skripsi ini merupakan hasil plagiat atau penjiplakan terhadap karya orang lain, maka saya bersedia mempertanggungjawabkan sekaligus bersedia menerima sanksi berdasarkan aturandi Universitas Muhammadiyah Prof DR. HAMKA.

Jakarta, 21 Juli 2022

Yang menyatakan



METERAI
TEMPEL
99DAJK729528269

Awlan Retno Listyaningtias
NIM. 1502015037


PERSETUJUAN UJIAN SKRIPSI

JUDUL : PENGARUH PROFITABILITAS, *LEVERAGE*,
DAN NILAI PERUSAHAAN TERHADAP
PERATAAN LABA PADA PERUSAHAAN
FARMASI YANG TERDAFTAR DI BURSA
EFEK INDONESIA (BEI) PERIODE 2017-2021
NAMA : AWLAN RETNO LISTYANINGTIAS
NIM : 1502015037
PROGRAM STUDI : AKUNTANSI
TAHUN AKADEMIK : 2021/2022

Skripsi ini telah disetujui oleh pembimbing untuk diajukan dalam ujian skripsi

Pembimbing I	Mulyaning Wulan, S.E., M.Ak.	
Pembimbing II	Daram Heriansyah, SE., M.Si.	

Mengetahui,
Ketua Program Studi Akuntansi Fakultas Ekonomi dan Bisnis
Universitas Muhammadiyah Prof. Dr. Hamka


Meita Larasati, S.Pd., M.Sc.

PENGESAHAN SKRIPSI

Skripsi dengan judul :
Pengaruh Profitabilitas, *Leverage*, dan Nilai Perusahaan Terhadap Perataan Laba
Pada Perusahaan Farmasi Yang Terdaftar di Bursa Efek Indonesia


Yang disusun oleh ;
Awlan Retno Listyaningtias
1502015037

Telah diperiksa dan dipertahankan di depan panitia ujian kesarjanaan strata satu
(SI) Akuntansi Fakultas Ekonomi dan Bisnis Universitas Muhammadiyah
Prof. DR. Hamka

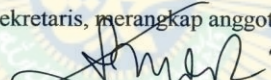
Pada tanggal : 13 Agustus 2022

Tim Penguji :


Ketua, merangkap anggota :


(Dr. Zulpahmi, SE., M.Si.)

Sekretaris, merangkap anggota:



(M. Nurrasidin, SE., M.Si.)


Anggota :


(Meita Larasati, S.Pd., M.Sc.)

Mengetahui,
Ketua Program Studi Akuntansi
Fakultas Ekonomi dan Bisnis Universitas
Muhammadiyah Prof. DR. HAMKA

Dekan Fakultas Ekonomi dan Bisnis
Universitas
Muhammadiyah Prof. DR. HAMKA


Meita Larasati, S.Pd., M.Sc.


Dr. Zulpahmi, SE., M.Si

**PERNYATAAN PERSETUJUAN PUBLIKASI SKRIPSI UNTUK
KEPENTINGAN AKADEMIS**

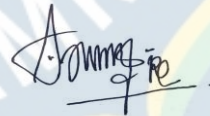
Sebagai sivitas akademik Universitas Muhammadiyah Prof. DR. HAMKA. Saya yang bertanda tangan dibawah ini :

Nama : Awlan Retno Listya Ningtias
Nim : 1502015037
Program Studi : Akutansi
Fakultas : Ekonomi dan Bisnis
Universitas Muhammadiyah Prof. DR. HAMKA
Jenis Karya : Skripsi

Demi pengembangan ilmu pengetahuan, menyetujui untuk memberikan kepada Universitas Muhammadiyah Prof. DR. HAMKA Hak Bebas **Royalti Noneksklusif** (*Non exclusive Royalty-Free Right*) atas karya ilmiah saya yang berjudul **“PENGARUH PROFITABILITAS, LEVERAGE DAN NILAI PERUSAHAAN TERHADAP PERATAAN LABA PADA PERUSAHAAN FARMASI YANG TERDAFTAR DI BURSA EFEK INDONESIA”** beserta perangkat yang ada (jika diperlukan). Dengan Hak Bebas Royalti Noneksklusif ini Universitas Muhammadiyah Prof. DR. HAMKA berhak menyirnpkan, mengalihmediakan, mengelola dalam bentuk pangkalan data (database), merawat, dan mempubltkasikan skripsi saya selama tetap mencantumkan nama saya sebagai penulis/pencipta dan sebagai pemilik Hak Cipta.

Demikian pernyataan ini saya buat dengan sebenarnya.

Dibuat di : Jakarta
Pada tanggal : 15 Agustus 2022
Yang Menyatakan



(Awlan Retno Listyaningtias)

ABSTRAKSI

Awlan Retno Listyaningtias (1502015037)

“PENGARUH PROFITABILITAS, *LEVERAGE*, DAN NILAI PERUSAHAAN TERHADAP PERATAAN LABA PERUSAHAAN FARMASI YANG TERDAFTAR DI BURSA EFEK INDONESIA (BEI)”.

Skripsi. Program Strata Satu Program Studi Akuntansi. Fakultas Ekonomi dan Bisnis Universitas Muhammadiyah Prof. DR. HAMKA. 2022. Jakarta.

Kata Kunci: Profitabilitas, *Leverage*, Nilai Perusahaan, Peratan Laba.

Penelitian ini bertujuan untuk mengetahui pengaruh profitabilitas, *leverage*, dan nilai perusahaan terhadap perataan laba pada perusahaan farmasi yang terdaftar di Bursa Efek Indonesia (BEI).

Variabel yang diteliti adalah Profitabilitas, *Leverage*, dan Nilai Perusahaan terhadap Perataan Laba yang terdaftar di Bursa Efek Indonesia. Metode yang digunakan di dalam penelitian ini adalah metode eksplanasi. Metode pengambilan sample dengan metode *purposive sampling* (memilih sampel secara acak). Sampel perusahaan terdiri dari 6 (enam) perusahaan manufaktur sektor farmasi. Teknik pengolahan data menggunakan SPSS Versi 23 yaitu menggunakan uji analisis regresi logistik.

Pengolahan data menggunakan *SPSS 23.0* diperoleh model regresi logistik $Ln \frac{p}{1-p} = -6,264 + 0,659X_1 + 0,027X_2 - 0,012X_3$ model regresi logistik tersebut dapat dijadikan sebagai alat yang benar-benar mampu memberikan estimasi yang handal terhadap perataan laba. Hasil pengujian menunjukkan bahwa variabel profitabilitas tidak berpengaruh signifikan terhadap perataan laba dengan signifikansi $0,024 < 0,05$ dengan kata lain H_1 diterima. Variabel *leverage* tidak berpengaruh signifikan terhadap perataan laba dengan signifikansi $0,282 > 0,05$ dengan kata lain H_2 ditolak. Variabel nilai perusahaan berpengaruh signifikan terhadap perataan laba dengan signifikansi $0,050 < 0,05$ dengan kata lain H_3 diterima. Secara simultan menunjukkan bahwa variabel profitabilitas, *leverage*, dan nilai perusahaan berpengaruh terhadap perataan dengan nilai signifikan $0,000 < 0,05$ dengan kata lain H_4 diterima. Hasil uji *Cox and Snell's R Square* dan *Nagelkerke's R Square* menunjukkan nilai *Nagelkerke's R Square* sebesar 0,666 yang mengindikasikan bahwa variabel bebas dalam penelitian ini mampu menjelaskan variabel terikat sebesar 66,60% sedangkan sisanya sisanya 33,40% dijelaskan oleh faktor lain yang tidak diteliti dalam penelitian ini seperti ukuran perusahaan, kepemilikan institusional, dan kebijakan deviden Selain itu, nilai *-2LL likelihood* dari 40,381 turun menjadi 20,010, penurunan *likelihood* ini menunjukkan model regresi yang semakin baik atau dengan kata lain model yang dihipotesis *fit* dengan kata lain model yang dihipotesiskan *fit* dengan data.

ABSTRACT

Awlan Retno Listyaningtias (1502015037)

“EFFECT OF PROFITABILITY, LEVERAGE, AND FIRM VALUE ON INCOME SMOOTHING IN COMPANY PHARMACEUTIC LISTED IN INDONESIA STOCK EXCHANGE (IDX)”.

Undergraduate Thesis. Bachelor Program. Faculty of Economics and Business Universitas Muhammadiyah Prof. DR. HAMKA. 2022. Jakarta.

Keywords: Profitability, Leverage, Firm Value, and Income Smoothing

This study aims to determine the effect of profitability, leverage, and firm value on income smoothing in pharmaceutical companies listed on the Indonesia Stock Exchange (IDX).

The variables studied are Profitability, Leverage, and Firm Value on Income Smoothing which are listed on the Indonesia Stock Exchange. The method used in this research is the explanatory method. The sampling method was purposive sampling method (randomly selecting samples). The sample of companies consisted of 6 (six) manufacturing companies in the pharmaceutical sector. Data processing techniques using SPSS version 23 are using logistic regression analysis test.

Processing data using SPSS 23.0 was obtained logistic regression model $Ln \frac{p}{1-p} = -6,264 + 0,659X_1 + 0,027X_2 - 0,012X_3$ logistic regression model can be the right tools to give the best estimated for income smoothing. The results show that the variable profitability is not significant effect on income smoothing with significance $0,024 < 0,05$, in other words H_1 is accepted. Variable leverage is not significant effect on income smoothing with significance of $0,282 > 0,05$, in other words H_2 is rejected. Variable firm value is a significant effect on income smoothing with significance of $0,050 < 0,05$, in other words H_3 is accepted. Simultaneously it showed variables are profitability, leverage, and firm value significantly influence income smoothing result with test values with significane of $0,000 < 0,05$, in other words H_4 is accepted. The results of the Cox and Snell's R Square and Nagelkerke's R Square tests show that the Nagelkerke's R Square value is 0.666 indicating that the independent variables in this study were able to explain the dependent variable at 66,40% while the remaining 33,40% is explained by other factors not examined in this study such as company size, institutional ownership, and dividend policy. In addition, the -2LL Likelihood of 40,381 into 20,010, decreased likelihood regression model showed that the better or in other word the hypothesized model fits the data.

KATA PENGANTAR

Puji syukur dipanjatkan kehadirat Allah SWT yang telah memberikan rahmat dan berkah-Nya sehingga penyusunan laporan hasil magang ini dapat terselesaikan dengan baik dan tepat pada waktunya. Untuk itu pada kesempatan ini penulis mengucapkan terima kasih yang sebesar-besarnya kepada semua pihak yang telah membantu, sehingga terlaksananya penulisan laporan hasil magang ini. Penulis ingin mengucapkan ucapan terima kasih kepada :

1. Bapak Prof. Dr. Gunawan Suryoputro, M.Hum., selaku Rektor Universitas Muhammadiyah Prof. DR. HAMKA.
2. Bapak Dr. Zulpahmi, S.E., M.Si., selaku Dekan Fakultas Ekonomi dan Bisnis Universitas Muhammadiyah Prof. DR. HAMKA.
3. Bapak Sumardi, S.E., M.Si., selaku Wakil Dekan I Fakultas Ekonomi dan Bisnis Universitas Muhammadiyah Prof. DR. HAMKA.
4. Bapak M. Nurrasyidin, S.E., M.Si., selaku Wakil Dekan II Fakultas Ekonomi dan Bisnis Universitas Muhammadiyah Prof. DR. HAMKA.
5. Bapak Edi Setiawan, S.E., M.M., selaku Wakil Dekan III Fakultas Ekonomi dan Bisnis Universitas Muhammadiyah Prof. DR. HAMKA.
6. Ibu Meita Larasati, S.Pd., M.Sc., selaku Ketua Program Studi Akuntansi Fakultas Ekonomi dan Bisnis Universitas Muhammadiyah Prof. DR. HAMKA.
7. Mulyaning Wulan, S.E., M.Ak., selaku dosen pembimbing I yang telah memberikan motivasi, arahan, dan bimbingan sampai terselesaikannya skripsi ini.
8. Daram Heriansyah, S.E., M.Si., selaku dosen pembimbing II yang telah memberikan motivasi, arahan, dan bimbingan sampai terselesaikannya skripsi ini.
9. Seluruh Dosen Fakultas Ekonomi dan Bisnis Universitas Muhammadiyah Prof. DR. HAMKA dan staf-staf bagian Akademik yang selalu melayani mahasiswa.

10. Kedua orang tua tercinta, Ayahanda Sardiyana dan Ibunda Muryanti yang telah banyak memberikan kasih sayang, motivasi, saran dan do'a serta terus memberikan dukungan dan bantuan secara moril dan materil selama menyelesaikan studi.
11. Saudara, Gilang Gentur Anong Andito yang telah memberikan dukungan dan motivasinya untuk menyelesaikan studi. Keluarga besar dari Kakek dan Nenek, yang telah banyak memberikan doa dan motivasinya.
12. Semua teman-teman terutama untuk Putri Dian Lestari, Dara Pramesti, Dinatia AZ-Zahra, Kiki Wulandari, dan Syahrul yang sudah menyemangati dan memberikan dukungan selama penyelesaian skripsi ini, serta atas kebersamaannya yang sangat berkesan.

Akhir kata, semoga diberikan bakasan yang baik oleh Allah SWT serta dibukakan jalan yang baik disetiap langkahnya dan semoga skripsi ini dapat memberikan manfaat dan wawasan untuk kepentingan studi dan penulis mengharapkan saran dan kritik yang membangun untuk terciptanya penulisan yang lebih baik lagi. Terimakasih

Jakarta, 22 Juli 2022

Peneliti



Awlan Retno Listya Ningtias

DAFTAR ISI

	Halaman
HALAMAN JUDUL	i
PERNYATAAN ORISINALITAS	ii
PERSETUJUAN UJIAN SKRIPSI	iii
PENGESAHAN SKRIPSI	iv
PERNYATAAN PERSETUJUAN PUBLIKASI SKRIPSI UNTUK KEPENTINGAN AKADEMIS	v
ABSTRAKSI	vi
ABSTRACT	vii
KATA PENGANTAR	viii
DAFTAR ISI	x
DAFTAR TABEL	xiii
DAFTAR GAMBAR	xiv
DAFTAR LAMPIRAN	xv
BAB I PENDAHULUAN	
1.1 Latar Belakang Penelitian	1
1.2 Permasalahan	2
1.2.1 Identifikasi Masalah	2
1.2.2 Pembatasan Masalah	3
1.2.3 Perumusan Masalah	3
1.3 Tujuan Penelitian	3
1.4 Manfaat Penelitian	4
BAB II TINJAUAN PUSTAKA	
2.1 Gambaran Penelitian Terdahulu	5
2.2 Telaah Pustaka	18
2.2.1 Teori Keagenan (Agency Theory)	18
2.2.2 Teori Sinyal	19
2.2.3 Profitabilitas	20
2.2.3.1 Pengertian profitabilitas	20

2.2.3.2 Tujuan Rasio Profitabilitas.....	21
2.2.3.3 Pengukuran Rasio Profitabilitas.....	21
2.2.4 <i>Leverage</i>	23
2.2.4.1 Pengertian <i>Leverage</i>	23
2.2.4.2 Jenis-jenis <i>Leverage</i>	23
2.2.4.3 Tujuan dan Manfaat <i>Leverage</i>	25
2.2.4.4 Pengukur Rasio <i>Leverage</i>	26
2.2.5 Nilai Perusahaan	27
2.2.5.1 Pengertian Nilai Perusahaan	27
2.2.5.2 Faktor Memaksimalkan Nilai Perusahaan	28
2.2.5.3 Faktor Memaksimalkan Nilai Perusahaan	29
2.2.6 Perataan Laba	29
2.2.6.1 Pengertian Perataan Laba	29
2.2.6.2 Jenis-jenis Perataan Laba	29
2.2.6.3 Motivasi Perataan Laba	30
2.2.6.4 Objek Perataan Laba	31
2.2.6.5 Keuntungan Perataan Laba	31
2.2.6.6 Pengukuran Perataan Laba	32
2.3 Kerangka Pemikiran Teoritis	33
2.4 Rumus Hipotesis Penelitian	34

BAB III METODOLOGI PENELITIAN

3.1 Metode Penelitian	35
3.2 Operasionalisasi Variabel	35
3.3 Populasi dan Sampel	37
3.4 Teknik Pengumpulan Data	38
3.4.1 Tempat dan Waktu Penelitian	39
3.4.2 Teknik Pengumpulan Data	39
3.5 Teknik Pengolahan dan Analisis Data	39

BAB IV HASIL DAN PEMBAHASAN

4.1	Gambaran Umum Objek Penelitian	43
4.1.1	Sejarah Perusahaan Farmasi	43
4.1.2	Sejarah Singkat Bursa Efek Indonesia	44
4.1.3	Profil Singkat Perusahaan Sampel	46
4.2	Hasil Pengolahan Data dan Pembahasan	49
4.2.1	Hasil Pengolahan Data	49
4.2.2	Analisis Akuntansi	69
4.2.3	Analisis Regresi Logistik	78
4.3	Interpretasi	81

BAB V PENUTUP

5.1	Kesimpulan	84
5.2	Saran-saran	85

DAFTAR PUSTAKA

DAFTAR LAMPIRAN


DAFTAR RIWAYAT HIDUP

DAFTAR TABEL

		Halaman
Tabel 1	Ringkasan Penelitian Terdahulu	11
Tabel 2	Operasional Variabel Penelitian	36
Tabel 3	Ringkasan Sampel Penelitian	38
Tabel 4	Daftar Sampel	38
Tabel 5	Perhitungan Profitabilitas (ROA) Tahun 2017-2021	50
Tabel 6	Perhitungan Leverage (DER) Tahun 2017-2021	53
Tabel 7	Perhitungan Nilai Perusahaan (PBV) Tahun 2017-2021	56
Tabel 8	Perhitungan Koefisien Variasi Perubahan Laba CVΔI Tahun 2017-2021	59
Tabel 9	Perhitungan Koefisien Variasi Perubahan Penjualan CVΔS Tahun 2017-2021	63
Tabel 10	Perhitungan Perataan Laba (<i>Income Smoothing</i>) Tahun 2017-2021	67
Tabel 11	Profitabilitas (ROA) dan Perataan Laba (<i>Indeks Eckel</i>) Tahun 2017-2021	70
Tabel 12	<i>Leverage</i> (DER) dan Perataan Laba (<i>Indeks Eckel</i>) Tahun 2017-2021	72
Tabel 13	Nilai Perusahaan (PBV) dan Perataan Laba (<i>Indeks Eckel</i>) Tahun 2017-2021	74
Tabel 14	Pengaruh Profitabilitas (ROA), <i>Leverage</i> (DER), dan Nilai Perusahaan (PBV) Terhadap Perataan Laba (<i>Indeks Eckel</i>)	77
Tabel 15	Hasil Uji Koefisien Regresi Logistik	78
Tabel 16	<i>Cox and Snell's R Square</i> dan <i>Nagelkerke's R Square</i> <i>Model Summary</i>	79
Tabel 17	Hosmer and Lemeshow Test	79
Tabel 18	Nilai <i>-2LL Likelihood (Block Number)</i>	80
Tabel 19	<i>Omnibus Tests of Model Coefficients</i>	80

DAFTAR GAMBAR

	Halaman
Gambar 1 Skema Kerangka Pemikiran Teoritis	33



DAFTAR LAMPIRAN

	Halaman
Daftar Penutup Harga Saham	1/78
Laporan Keuangan DVLA 2017-2021	2/78
Laporan Keuangan KLBF 2017-2021	11/78
Laporan Keuangan MERK 2017-2021	26/78
Laporan Keuangan PVLA 2017-2021	35/78
Laporan Keuangan SIDO 2017-2021	46/78
Laporan Keuangan TSPC 2017-2021	58/78
Hasil Analisis Regresi Logistik	70/78
Surat Tugas Dosen Pembimbing Skripsi	72/78
Formulir Pengajuan Judul Proposal	73/78
Formulir Persetujuan Judul Proposal Skripsi	74/78
Formulir Pengajuan Perubahan Judul Skripsi.....	75/78
Catatan Konsultasi Skripsi Dosen Pembimbing I	76/78
Catatan Konsultasi Skripsi Dosen Pembimbing I	77/78
Daftar Riwayat Hidup	78/78

BAB I

PENDAHULUAN

1.1 Latar Belakang Penelitian

Perkembangan dunia usaha yang semakin pesat, laporan keuangan menjadi media penting dalam pengambilan keputusan bagi setiap perusahaan. Laporan keuangan merupakan suatu informasi yang menggambarkan kondisi keuangan suatu perusahaan, dan lebih jauh informasi tersebut dapat dijadikan sebagai gambaran kinerja keuangan. Dalam laporan keuangan, laba adalah salah satu indikator yang digunakan untuk menaksir kinerja manajemen. Informasi laba sering menjadi target rekayasa tindakan oportunistik manajemen untuk memaksimalkan kepuasannya. Tindakan oportunistik tersebut dilakukan dengan cara memilih kebijakan akuntansi tertentu, sehingga laba perusahaan dapat diatur, dinaikkan maupun diturunkan sesuai dengan keinginannya. Perilaku manajemen untuk mengatur laba sesuai dengan keinginannya ini dikenal dengan istilahnya perataan laba (*income smoothing*).

Ada beberapa faktor pendorong manajer dalam melakukan perataan laba, diantaranya adalah profitabilitas, *leverage* dan nilai perusahaan. Profitabilitas menggambarkan kemampuan perusahaan dalam menghasilkan laba selama satu periode waktu selanjutnya. Pada umumnya nilai profitabilitas suatu perusahaan dapat digunakan sebagai indikator untuk mengukur kinerja suatu perusahaan. Semakin tinggi profitabilitas suatu perusahaan maka kemampuan perusahaan menghasilkan laba juga meningkat. Keterkaitan antar profitabilitas dengan perataan laba adalah ketika profitabilitas yang diperoleh perusahaan kecil pada periode waktu tertentu akan memicu perusahaan untuk melakukan perataan laba dengan cara meningkatkan laba dan pendapatan yang diperoleh sehingga akan memperlihatkan saham dan mempertahankan investor yang ada.

Variabel berikutnya yang akan diteliti dalam penelitian ini adalah *leverage*. *Leverage* adalah suatu alat penting dalam pengukuran efektivitas penggunaan utang perusahaan. Konsep *leverage* ini penting bagi investor dalam membuat pertimbangan penilaian saham karena investor umumnya cenderung menghindari

risiko (Hery, 2016). Perusahaan dengan tingkat *leverage* yang tinggi termotivasi untuk melakukan perataan laba agar terhindar dari pelanggaran hutang.

Faktor lain yang berhubungan dengan perataan laba yaitu nilai perusahaan. Nilai perusahaan adalah harga yang bersedia dibayar calon pembeli apabila perusahaan tersebut dijual, semakin tinggi nilai perusahaan semakin besar kemakmuran yang akan diterima oleh pemilik perusahaan. Perusahaan yang memiliki nilai perusahaan tinggi akan cenderung melakukan praktik perataan laba. Hal ini dikarenakan suatu perusahaan dengan nilai yang tinggi yang memiliki tingkat kestabilan laba yang tinggi pula sehingga menarik investor untuk menanamkan modal pada perusahaan tersebut.

Seperti kasus pada PT Kimia Farma Tbk, manajemen Kimia Farma melaporkan adanya laba bersih sebesar Rp 132 milyar, dan laporan tersebut di audit oleh Hans Tuanakotta & Mustofa (HTM). Akan tetapi, Kementerian BUMN dan Bapepam menilai bahwa laba bersih tersebut terlalu besar dan mengandung unsur rekayasa. Setelah dilakukan audit ulang, laporan keuangan Kimia Farma disajikan kembali (*restated*), karena telah ditemukan kesalahan yang cukup mendasar. Pada laporan keuangan yang baru, keuntungan yang disajikan hanya sebesar Rp. 99,5 miliar, atau lebih rendah Rp. 32,6 milyar, atau 24,7 dari laba awal yang dilaporkan perusahaan dalam kompasiana.com oleh (Rizki,2012).

Berdasarkan uraian latar belakang tersebut, penelitian tertarik melakukan penelitian dengan judul **“Pengaruh Profitabilitas, *Leverage*, dan Nilai Perusahaan Terhadap Perataan Laba Pada Perusahaan Farmasi yang terdaftar Di Bursa Efek Indonesia”**

1.2 Permasalahan

1.2.1 Identifikasi Masalah

Berdasarkan latar belakang yang telah diuraikan di atas, maka dapat secara rinci permasalahan dalam penelitian ini dapat diajukan dalam pertanyaan sebagai berikut:

1. Apakah profitabilitas berpengaruh terhadap perataan laba pada perusahaan farmasi di Bursa Efek Indonesia?

2. Apakah *leverage* berpengaruh terhadap perataan laba pada perusahaan farmasi di Bursa Efek Indonesia?
3. Apakah nilai perusahaan berpengaruh terhadap praktek perataan laba pada perusahaan farmasi di Bursa Efek Indonesia?
4. Apakah profitabilitas, *leverage* dan nilai perusahaan secara simultan berpengaruh terhadap praktek perataan laba pada perusahaan farmasi di Bursa Efek Indonesia?

1.2.2 Pembatasan Masalah

Permasalahan yang akan dibahas dalam penelitian ini untuk variable independen dibatasi pada pengaruh profitabilitas yang di proksikan dengan *Return on Assets*, *leverage* yang di proksikan dengan *Debt to Equity Ratio* dan nilai perusahaan yang di proksikan dengan *Price Book Value*. Dan untuk variable dependen yaitu perataan laba akan di proksikan dengan menggunakan indeks eckel. Objek penelitian dibatasi pada perusahaan farmasi yang terdaftar di Bursa Efek Indonesia selama 2017-2021.

1.2.3 Perumusan Masalah

Berdasarkan latar belakang. Identifikasi dan pembatasan masalah yang telah diuraikan di atas, maka penelitian merumuskan masalah sebagai berikut: “Apakah profitabilitas, *leverage* dan nilai perusahaan berpengaruh terhadap perataan laba pada perusahaan farmasi di Bursa Efek Indonesia (BEI)?”

1.3 Tujuan Penelitian

Adapun tujuan penelitian yang dilakukan oleh penulis adalah sebagai berikut:

1. Untuk mengetahui secara parsial pengaruh profitabilitas terhadap perataan laba pada perusahaan farmasi yang terdaftar pada Bursa Efek Indonesia.
2. Untuk mengetahui secara parsial pengaruh *leverage* terhadap perataan laba pada perusahaan farmasi yang terdaftar pada bursa Efek Indonesia.
3. Untuk mengetahui secara parsial pengaruh nilai perusahaan terhadap perataan laba pada perusahaan farmasi yang terdaftar di Bursa Efek Indonesia.
4. Untuk mengetahui pengaruh profitabilitas, *leverage* dan nilai perusahaan secara

simultan terhadap perataan laba pada perusahaan farmasi di Bursa Efek Indonesia.

1.4 Manfaat Penelitian

Penelitian ini diharapkan dapat memberikan manfaat bagi pihak-pihak yang terkait diantaranya:

1. Bagi Praktisi

Penelitian ini diharapkan dapat memberikan dan menambah pengetahuan dan wawasan tentang pengaruh profitabilitas dan nilai perusahaan terhadap perataan laba yang terdaftar di Bursa Efek Indonesia (BEI) dan juga dapat menerapkan teori yang diterima selama perkuliahan.

2. Bagian Akademik

Penelitian ini diharapkan dapat memberikan dan menambahkan pengetahuan khususnya ilmu akuntansi keuangan tentang profitabilitas, *leverage* dan nilai keuangan yang diterapkan pada perusahaan serta pengaruhnya terhadap perataan laba.

tidak melakukan praktik perataan laba.

2. Penelitian ini hanya menggunakan perusahaan manufaktur sektor farmasi yang terdaftar di Bursa Efek Indonesia (BEI). Untuk penelitian selanjutnya diharapkan menggunakan sektor lain diluar sektor farmasi. Agar penelitian dapat digunakan oleh semua perusahaan dengan semua sektor manufaktur.
3. Bagi perusahaan sebaiknya lebih memperhatikan terkait dengan nilai perusahaan atas saham perusahaan, agar menghindari terjadinya kecurangan yang dilakukan oleh para petinggi perusahaan, perusahaan juga meningkatkan keuntungan atau profitabilitas perusahaan agar para investor percaya dalam menanamkan investasi, dan perusahaan harus lebih efektif dan efisien dalam mengelola aset yang dimiliki serta berusaha mengurangi utang yang tidak penting.
4. Bagi investor harus lebih cermat dan berhati-hati dalam memperoleh informasi keuangan sebagai bahan pertimbangan dan pengambilan keputusan investasi karena tidak semua informasi keuangan pada laporan keuangan disajikan secara wajar. Terdapat beberapa perusahaan yang terindikasi meratakan labanya agar laporan keuangan yang disajikan menjadi menarik sehingga investor tertarik untuk melakukan investasi pada perusahaan tersebut.
5. Penelitian selanjutnya di harap dapat memperluas tahun penelitian dan memperbanyak sampel dengan cara menambah kriteria penelitian dan menggunakan metode penelitian yang berbeda, agar mendapatkan hasil yang otentik.

DAFTAR PUSTAKA

- Ade Surya Indrawan, I Gusti Ayu Eka Damayanthi. (2020). *The Effect of Profitability, Company Size, And Financial Leverage on Income Smoothing*. American Journal of Humanities and Social Sciences Research : Udayana University Bali, Volume 4, Issue 2
- Agustin Ekadjaja, Andre Chuandra, Margarita Ekadjaja. (2020). *The Impact of Board Independence, Profitability, Leverage, and Firm Size on Income Smoothing in Control of Agency Conflict*. Jurnal Ekonomi dan Manajemen Sistem Informasi : Universitas Tarumanagara, Volume 1, Issue 3.
- Ahmed Riahi Belkaoui. (2016). *Accounting Theory. Edisi Kelima*. Jakarta : Salemba Empat
- Dr Entar Sutisna, Dr. Hj Nur Wahyuni, et al. (2022). *Manajemen Keuangan 2 (Teori dan Soal Pembahasan)*. Bandung : CV Media Sains Indonesia.
- Fety Fuziah. (2017). *Kesehatan Bank, Kebijakan Dividen, dan Nilai Perusahaan Teori dan Kajian Empiris*. Samarinda: RV Pustaka Horizon.
- Harmono. (2017). *Manajemen Keuangan : Berbasis Balance Scorecard*. Jakarta: Bumi Aksara.
- Hebert Kosasih, Nagian Toni, Enda Noviyanti Simorangkir. (2021). *Effect of Profitability, Financial Leverage, and Divident Policy on Income Smoothing Pratices with Firm Size a Moderator among Listed Manufacturing Companies in Indonesia*. IOSR Journal Economics and Finance: Universitas Prima Indonesia, Volume 12, Issue 4 Ser, IV
- Hery. (2016). *Analisis Kinerja Manajemen*. Jakarta: Raja Grafindo Persada
- Ibnu Abni Lahaya. (2017). *Pengaruh Dividen Payout Ratio, Risiko Keuangan, Nilai Perusahaan, dan Ukuran Perusahaan terhadap Perataan Laba yang terdaftar pada Perusahaan Manufaktur Sektor Industri Dasar dan Kimia Listing di Bursa Efek Indonesia*. Jurnal Akuntabel : Universitas Mulawarman Samarinda, No. 1, Vol.14.
- Imam Ghozali. (2018). *Aplikasi Analisis Multivariate dengan program SPSS, Edisi 7*. Semarang : Badan Penerbit Universitas Diponegoro.
- Kasmir. (2016). *Analisis Laporan Keuangan*. Jakarta: Raja Grafindo Persada.
- Mauliyah Inayah, Khairina Nur Izzaty. (2021). *The Influence of Cash Holding, Profitability, and Institutional Ownership on Income Smoothing*. International Journal of Accounting, Taxation, and Business : Bank BPD Jateng Collage, No1, Vol 2
- Muchtar, Evan Hamzah. (2021). *Strategi Manajemen*. Indramayu: Adab CCV

- Mustika, Dian., Sri Hastuti dan Suchayo Heriningsih. (2016). *Analisis faktor-faktor yang mempengaruhi kecenderungan kecurangan (faraud) akuntansi: persepsi Pegawai Dinas Kabupaten Way Kanan Lampung*. Simposium Nasional Akuntansi: Lampung.
- Mohammed Ibrahim Sultan OBEIDAT. (2021). *Relationship Between Firm size and Probability with Income Smoothing: Evidance From Food and Beverage (F&B) Firm in Jordan*. Journal of Asian Finance, Economics and Business: Jordan, Volume 8 No. 6.
- Ni Made Yeni Witaris Asmita Yanti dan A.AN.B. Dwiranda. (2019). *Pengaruh Profitabilitas pada Praktik Perataan Laba dengan Struktur Kepemilikan sebagai Variabel Pemoderasi*. E-Jurnal Akuntansi : Universitas Udayana, No. 1, Vol. 23.
- Novia Megarani, Warno, dan Muchammad Fauzi. (2019). *The Effect of Tax Planning, Company Value, and Leverage on Income Smoothing Practice in Companies Listed on Jakarta Islamic Index*. International Journal of Islamic Accounting and Finance Research : Universitas Islam Negeri Walisongo, No. 1, Vol. 11, 139-162.
- Nurachman Imam. (2014). *Analisis Faktor-Faktor Yang Mempengaruhi Praktik Perataan Laba (Income Smoothing)*. Skripsi. Bandung : Fakultas Pendidikan Ekonomi dan Bisnis Universitas Pendidikan Indonesia.
- Rika Nofianti. (2018). *Pengaruh Profitabilitas, Leverage, Firm Size, Dividend Payout Ratio dan Kepemilikan Institusional Terhadap Praktik Perataan lab pada Perusahaan Manufaktur yang Terdaftar di Bursa Efek Indonesia Tahun 2016*. Skripsi. Klaten : Program Studi Akuntansi Fakultas Ekonomi Universtas Widya Dharma.
- Silvia Indrarini. (2019). *Melalui Kualitas Laba (Good Corporate Kebijakan Perusahaan)*. Surabaya: Scopindo Media Pustaka
- Sonadi. (2018). *Pengaruh Ukuran Perusahaan, Profitabilitas, Financial Leverage dan Nilai Perusahaan Terhadap Praktik Pertaan Laba*. Skripsi. Surakarta : Program Studi Akuntansi Fakultas Ekonomi dan Bisnis Universitas Muhammadiyah.
- Sugiyono. (2016). *Metode Penelitian Kuantitatif Kualitatif dan R & D*. Bandung: Alfabeta.
- Tria Oktaviasari, Muhammad Miqdad, dan Rochman Effendi. (2018). *Pengaruh Profitabilitas, Ukuran Perusahaan, dan Leverage Terhadap Perataan Laba pada Perusahaan Manufaktur di BEI*. E-Journal Ekonomi Bisnis dan Akuntansi: Universitas Jember, No. 1, Vol. 5, 81 87

Tim Penyusun. (2014). *Pedoman Penyusun Skripsi (Edisi Revisi)*. Jakarta: Fakultas Ekonomi dan Bisnis Universitas Muhammadiyah Prof. DR. HAMKA.

Veronica Indrawan, Sukrisno Agoes, and Oluwatoyin Muse J. P. (2018). *The Impact of Audit Committee, Firm Size, Profitability, and Leverage on Income Smoothing*. Indian-Pacific Journal of Accounting and Financial (IPJAF) : University Indonesia and Univerisity Utara Malaysia, No.1, Vol. 2, 61-74.

Windi Deni Dwi Arianto. (2020). *Pengaruh Profitabilitas, Leverage dan Ukuran Perusahaan Terhadap Perataan Laba (Studi Empiris di Perusahaan Manufaktur yang terdaftar di BEI Tahun 2014-2017)*. Skripsi. Yogyakarta: Program Studi Akuntansi Universitas Pembangunan Nasional “Veteran”.

Yuniar Aemanah, dan Deannes Isnuwardana. (2019). *Pengaruh Profitabilitas, Ukuran Perusahaan, dan Leverage terhadap Praktik Perataan Laba*. Kajian Akuntansi: Universitas Islam Bandung, No. 1, Vol. 20, 101-109.

Yuliani, N. L. Susanto, B. dan Dwiyanto R. (2017). *Analisis Determinasi Praktik Perataan Laba*. Jurnal Simposium Nasional Akuntansi XX : Jember, 1-18.

Sumber:

www.idx.co.id

www.sahamok.com

www.finance.yahoo.com