



UNIVERSITAS MUHAMMADIYAH PROF. DR. HAMKA

**PENGARUH *CURRENT RATIO*, *DEBT ASSET RATIO*, DAN
TOTAL ASSET TURNOVER TERHADAP PROFITABILITAS
PERUSAHAAN KONSTRUKSI DAN PEMBANGUNAN DI
INDONESIA**

SKRIPSI

Alhani Nur Alifah Ramadhini

1802025251

FAKULTAS EKONOMI DAN BISNIS
PROGRAM STUDI MANAJEMEN
JAKARTA
2022



UNIVERSITAS MUHAMMADIYAH PROF. DR. HAMKA

**PENGARUH *CURRENT RATIO*, *DEBT ASSET RATIO*, DAN
TOTAL ASSET TURNOVER TERHADAP PROFITABILITAS
PERUSAHAAN KONSTRUKSI DAN PEMBANGUNAN DI
INDONESIA**

SKRIPSI

Alhani Nur Alifah Ramadhini

1802025251

Diajukan sebagai salah satu syarat untuk memperoleh gelar Sarjana Ekonomi

FAKULTAS EKONOMI DAN BISNIS
PROGRAM STUDI MANAJEMEN
JAKARTA
2022

PERNYATAAN ORISINALITAS

Saya menyatakan dengan sesungguhnya bahwa Skripsi dengan judul “**PENGARUH *CURRENT RATIO*, *DEBT ASSET RATIO*, DAN *TOTAL ASSET TURNOVER* TERHADAP PROFITABILITAS PERUSAHAAN KONSTRUKSI DAN PEMBANGUNAN DI INDONESIA**” merupakan hasil karya sendiri dan sepanjang pengetahuan dan keyakinan saya tidak mencantumkan tanpa pengakuan bahan-bahan yang telah dipublikasikan sebelumnya atau ditulis oleh orang lain, atau sebagian bahan yang pernah diajukan untuk gelar atau ijazah pada Universitas Muhammadiyah Prof. DR. HAMKA atau perguruan tinggi lainnya. Semua sumber baik yang dikutip maupun dirujuk telah saya nyatakan dengan benar. Apabila ternyata dikemudian hari penulisan Skripsi ini merupakan hasil plagiat atau penjiplakan terhadap karya orang lain, maka saya bersedia mempertanggungjawabkan sekaligus bersedia menerima sanksi berdasarkan aturan di Universitas Muhammadiyah Prof. DR. HAMKA.

Jakarta, 30 Agustus 2022



Alhani Nur Alifah Ramadhini
NIM.1802025251

PERSETUJUAN UJIAN SKRIPSI

JUDUL : **PENGARUH *CURRENT RATIO*, *DEBT ASSET RATIO*, DAN *TOTAL ASSET TURNOVER* DALAM UPAYA MENINGKATKAN PROFITABILITAS PERUSAHAAN KONSTRUKSI DAN PEMBANGUNAN DI INDONESIA**



NAMA : **ALHANI NUR ALIFAH RAMADHINI**

NIM : **1802025251**

PRODI : **MANAJEMEN**

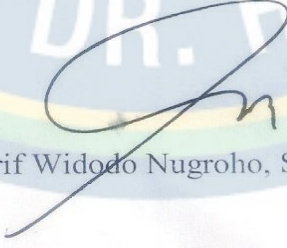
TAHUN AKADEMIK : **2021/2022**

Skripsi ini telah disetujui oleh pembimbing untuk diujikan dalam ujian skripsi :

Pembimbing I	Tupi Setyowati, S.E., M.M.	
Pembimbing II	Ummu Salma Al-Azizah, SE.I., M.Sc.	

Mengetahui,

Ketua Program Studi Manajemen Fakultas Ekonomi dan Bisnis
Universitas Muhammadiyah Prof. DR. HAMKA


Arif Widodo Nugroho, S.E., M.M.

PENGESAHAN SKRIPSI

Skripsi dengan judul :

PENGARUH *CURRENT RATIO*, *DEBT ASSET RATIO*, DAN *TOTAL ASSET TURNOVER* DALAM UPAYA MENINGKATKAN PROFITABILITAS PERUSAHAAN KONSTRUKSI & PEMBANGUNAN DI INDONESIA

Yang disusun oleh:
Alhani Nur Alifah Ramadhini
1802025251

Telah diperiksa dan dipertahankan di depan panitia ujian kesarjanaan strata satu (S1) Manajemen Fakultas Ekonomi dan Bisnis Universitas Muhammadiyah Prof.

DR. HAMKA

Pada tanggal : 16 November 2022

Tim Penguji :

Ketua, merangkap anggota :



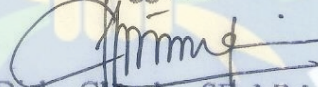
Dr. Sunarta, SE, MM

Sekretaris, merangkap anggota :



Ummu Salma Al-Azizah, SE.I., M.Sc

Anggota :




Dicky Chandra, SE, MM

Mengetahui,

Ketua Program Studi Manajemen
Fakultas Ekonomi dan Bisnis
Universitas Muhammadiyah
Prof. DR. HAMKA

Dekan Fakultas Ekonomi dan Bisnis
Universitas Muhammadiyah
Prof. DR. HAMKA



Arif Widodo Nugroho, S.E., M.M.



Dr. Zulpahmi, S.E., M.Si.

**PERNYATAAN PERSETUJUAN PUBLIKASI SKRIPSI UNTUK
KEPENTINGAN AKADEMIK**

Sebagai sivitas akademik Universitas Muhammadiyah Prof. DR. HAMKA, saya yang bertanda tangan dibawah ini:

Nama : Alhani Nur Alifah Ramadhini
NIM : 1802025251
Program Studi : Manajemen
Fakultas : Fakultas Ekonomi dan Bisnis
Universitas Muhammadiyah Prof. DR. HAMKA
Jenis karya : Skripsi

Demi pengembangan ilmu pengetahuan, menyetujui untuk memberikan kepada Universitas Muhammadiyah Prof. DR. HAMKA Hak Bebas **Royalti Noneklusif** (**Non-ekslusive Royalti-Free Right**) atas karya ilmiah saya yang berjudul:

“Pengaruh *Current Ratio*, *Debt Asset Ratio* dan *Total Asset Turnover* dalam Upaya Meningkatkan Profitabilitas Perusahaan Konstruksi Dan Pembangunan di Indonesia”

Beserta perangkat yang ada (jika diperlukan). Dengan Hak Bebas Royalti Noneklusif ini Universitas Muhammadiyah Prof. DR. HAMKA berhak menyimpan, mengalihmediakan, mengelola dalam bentuk pangkalan data (*database*), merawat, dan mempublikasikan skripsi saya selama tetap mencantumkan nama saya sebagai penulis/pencipta dan sebagai pemilik Hak Cipta.

Demikian pernyataan ini saya buat dengan sebenarnya.

Dibuat di : Jakarta
Pada Tanggal : 30 Agustus 2022
Yang Menyatakan



(Alhani Nur Alifah Ramadhini)

ABSTRAK

Alhani Nur Alifah Ramadhini (1802025251)

PENGARUH *CURRENT RATIO*, *DEBT ASSET RATIO* DAN *TOTAL ASSET TURNOVER* TERHADAP PROFITABILITAS PERUSAHAAN KONSTRUKSI DAN PEMBANGUNAN DI INDONESIA.

Skripsi. Program Strata Satu Program Studi Manajemen. Fakultas Ekonomi dan Bisnis Universitas Muhammadiyah Prof. DR. Hamka. 2022. Jakarta.

Dalam penelitian ini, Profitabilitas (*ROA*) Perusahaan Konstruksi Dan Pembangunan yang terdaftar di Bursa Efek Indonesia (BEI) dalam jangka tahun 2016 hingga tahun 2020 merupakan variabel dependen, dan tiga variabel independent lainnya adalah *Current Ratio*, *Debt Asset Ratio*, dan *Total Asset Turnover*. Dengan sampel yang berjumlah 7 (Tujuh) perusahaan yang dipilih untuk penelitian ini dengan menggunakan metode descriptive kuantitatif dan *purposive sampling*. Dan juga dibantu dengan sistem perangkat lunak SPSS, Teknik analisis data dalam penelitian ini menggunakan analisis statistik deskriptif, analisis regresi linier berganda, uji asumsi klasik, uji hipotesis, analisis koefisien determinasi (R^2).

Hasil penelitian ini menunjukkan secara simultan bahwa *current ratio*, *debt asset ratio* dan *total asset turnover* berpengaruh positif dan signifikan terhadap *return on asset*. Dan secara parsial menghasilkan bahwa *Current ratio* berpengaruh negatif terhadap *return on assets*, *debt asset ratio* tidak berpengaruh terhadap *return on asset*, dan *total asset turn over* berpengaruh positif dan signifikan terhadap *return on asset* pada perusahaan sub sektor konstruksi dan pembangunan pada periode 2016 sampai 2020. Oleh karena itu, perusahaan dapat meningkatkan dan memperhatikan kinerja perusahaan agar dapat mengurangi kemungkinan perusahaan mengalami penurunan profitabilitas.

Kata kunci: *Current Ratio*, *Debt Asset Ratio*, *Total Asset Turnover*, Profitabilitas

ABSTRACT

Alhani Nur Alifah Ramadhini: 1802025251.

THE EFFECT OF CURRENT RATIO, DEBT ASSET RATIO AND TOTAL ASSET TURNOVER ON PROFITABILITY OF CONSTRUCTION AND DEVELOPMENT COMPANIES IN INDONESIA.

Thesis. Undergraduate Program in Management Studies Program. Faculty of Economics and Business, University of Muhammadiyah Prof. Dr. Hamka. 2022. Jakarta.

In this study, the Profitability (ROA) of Construction and Development Companies listed on the Indonesia Stock Exchange (IDX) in the period 2016 to 2020 is the dependent variable and the other three independent variables are Current Ratio, Debt Asset Ratio and Total Asset Turnover. With a sample of 7 (seven) companies selected for this study using descriptive quantitative and purposive sampling methods. Also assisted by the SPSS software system, the data analysis technique in this study used descriptive statistical analysis, multiple linear regression analysis, classical assumption test, hypothesis testing and analysis of the coefficient of determination (R²).

The results of this study simultaneously show that the current ratio, debt asset ratio and total asset turnover have a positive and significant effect on return on assets. And partially it results that the Current Ratio has a negative effect on Return On Assets, the debt asset ratio has no effect on return on assets and total asset turnover has a positive and significant effect on return on assets in construction and development sub-sector companies in the period 2016 to 2020. Therefore, the company can improve and pay attention to the company's performance in order to reduce the possibility of the company experiencing a decline in profitability.

Keywords: *Current Ratio, Debt Asset Ratio, Total Asset Turnover, Profitability*

KATA PENGANTAR

Assalamu'alaikum, Wr. Wb

Puji dan syukur atas rahmat dan keberkahan dari Allah SWT yang telah memudahkan segala urusan hamba-Nya. Sholawat serta salam pun dipanjatkan kepada nabi yang mulia, Muhammad SAW, semoga syafaatnya sampai kepada seluruh umatnya. Laporan penelitian akhir ini dibuat untuk memenuhi salah satu syarat untuk mendapatkan gelar sarjana dan sebagai persyaratan akademik dalam menyelesaikan studi di Program Studi Manajemen dengan Konsentrasi Manajemen Keuangan, di Fakultas Ekonomi dan Bisnis, Universitas Muhammadiyah Prof. Dr. Hamka.

Dalam mengerjakan dan menyelesaikan laporan ini, penulis banyak dibantu oleh berbagai pihak. Tidak lupa pada kesempatan ini penulis ingin mengucapkan terima kasih kepada pihak-pihak yang telah banyak membantu, diantaranya :

1. Bapak Prof. Dr. H. Gunawan Suryoputro, M.Hum., selaku Rektor Universitas Muhammadiyah Prof. DR. HAMKA.
2. Bapak Dr. Zulpahmi, S.E., M.Si., selaku Dekan Fakultas Ekonomi dan Bisnis Universitas Muhammadiyah Prof. DR. HAMKA .
3. Bapak Sumardi, S.E., M.Si ., selaku Wakil Dekan I Fakultas Ekonomi dan Bisnis Universitas Muhammadiyah Prof. DR. HAMKA.
4. Bapak M. Nurasyidin, S.E., M.Si ., selaku Wakil Dekan II Fakultas Ekonomi dan Bisnis Universitas Muhammadiyah Prof. DR. HAMKA.
5. Bapak Tohirin, S.H.I, M.Pd.I., selaku Wakil Dekan III Fakultas Ekonomi Dan Bisnis Universitas Muhammadiyah Prof. DR. HAMKA.
6. Bapak Arif Widodo Nugroho, S.E, M.M. selaku Ketua Program Studi Manajemen yang telah menyediakan waktu, memberikan saran, masukan, dan kritiknya untuk memberikan bimbingan kepada penulis dalam menyusun laporan akhir ini.
7. Ibu Tupi Setyowati, SE., MM selaku dosen pembimbing I skripsi yang telah meluangkan waktunya untuk memberikan saran, masukan dan kritiknya kepada penulis selama penyusunan laporan penelitian ini.


8. Ibu Ummu Salma Al-Azizah, SE.I., M.Sc selaku dosen pembimbing II skripsi yang telah meluangkan waktunya untuk memberikan saran, masukan dan kritiknya kepada penulis selama penyusunan laporan penelitian ini.
9. Orang tua, Adik, dan kakak atas dukungan, cinta, doa, waktu, masukan, nasehat, dan segalanya karena telah mendampingi di sepanjang hidup penulis.
10. Hassan Barış Ali *as my fiancé who always helps me and supports me to doin this my thesis whenever and wherever I am even though the distance of 11,800+ KM separates us.*
11. Serta untuk sahabat-sahabat terdekat dari penulis yaitu Hasna, Mia, Hilda, Fachri, Marelda, Bagus, Mitha, Luthfi, WEF, Berkah, PBM, Om Juara, Temen-temen Manajemen 2018 dan kerabat dari penulis yang tidak dapat disebutkan satu per satu yang telah memberikan dukungan dan motivasi serta semangat untuk penulis dalam menyusun laporan akhir penelitian ini.
12. *Last but not least, I wanna thank me. I wanna thank me for believing in me. I wanna thank me for doing all this hard work. I wanna thank me for having no days off. I wanna thank me for, for never quitting. I wanna thank me for always being a giver and tryna give more than I recieve. I wanna thank me for tryna do more right than wrong. I wanna thank me for just being me at all times.*

Penulis sangat menyadari bahwa dalam penyusunan laporan akhir penelitian ini masih banyak kekurangannya. Penulis sangat mengharap saran dan kritik yang bersifat membangun dari semua pihak untuk penyempurnaan terhadap penyusunan yang lebih lanjut. Semoga penyusunan skripsi ini dapat memberikan manfaat bagi penulis pada khususnya, dan dapat menambah wawasan pembaca pada umumnya.

Wassalamu'alaikum, Wr. Wb

Jakarta, 30 Agustus 2022

Penulis,



Alhani Nur Alifah Ramadhini

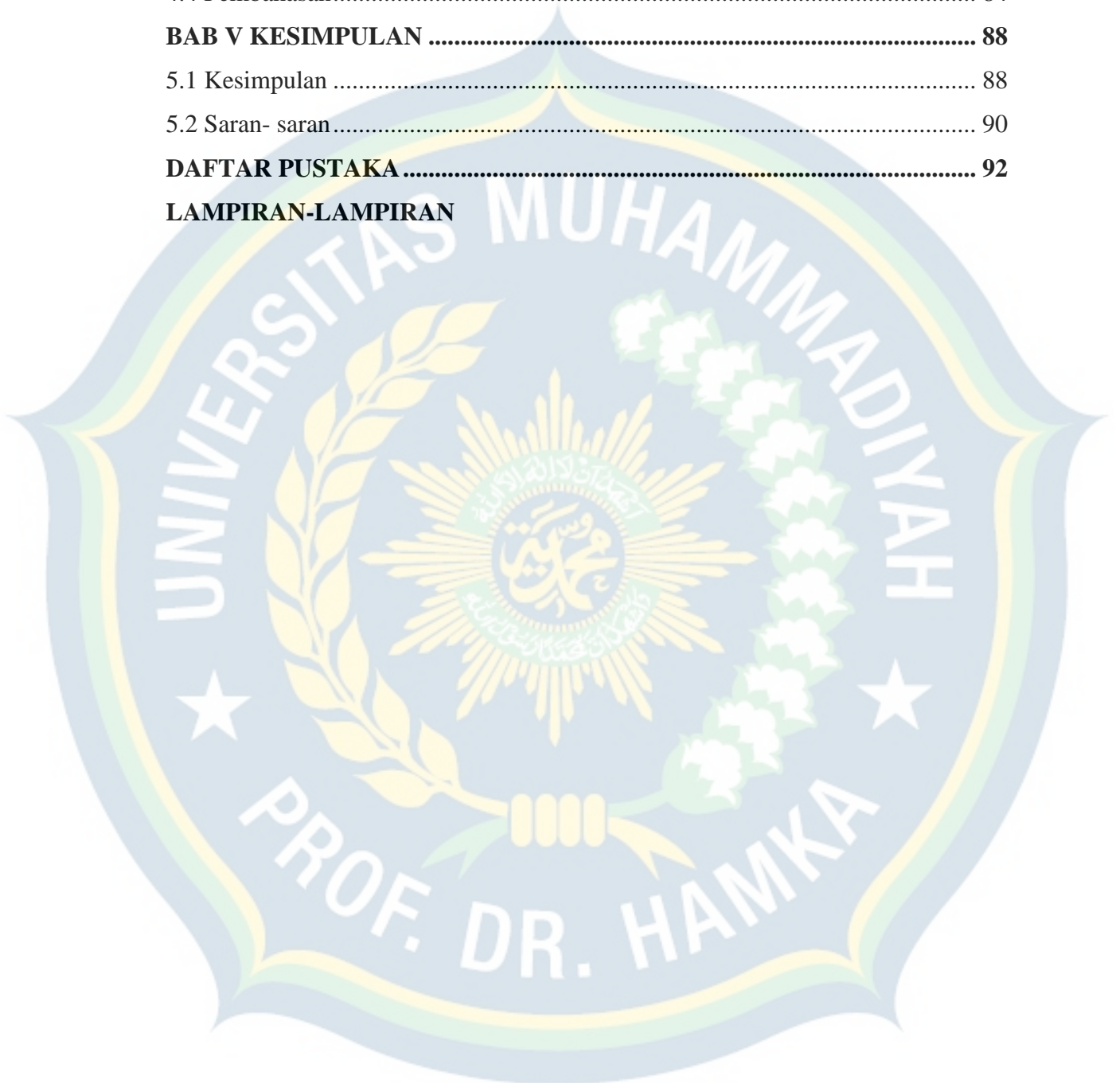
NIM : 1802025251

DAFTAR ISI

PERNYATAAN ORISINALITAS	ii
PERSETUJUAN UJIAN SKRIPSI	iii
PENGESAHAN SKRIPSI	iv
PERNYATAAN PERSETUJUAN PUBLIKASI SKRIPSI UNTUK	v
KEPENTINGAN AKADEMIK	v
ABSTRAK	vi
ABSTRACT	vii
KATA PENGANTAR	viii
DAFTAR ISI	x
DAFTAR TABEL	xiii
DAFTAR GAMBAR	xiv
BAB I PENDAHULUAN	1
1.1 Latar Belakang	1
1.2 Permasalahan.....	4
1.2.1 Identifikasi Masalah	4
1.2.2 Pembatasan Masalah.....	4
1.2.3 Perumusan Masalah	5
1.3 Tujuan Penelitian	5
1.4 Manfaat Penelitian	6
BAB II TINJAUAN PUSTAKA	7
2.1 Penelitian Terdahulu	7
2.2 Telaah Pustaka	29
2.2.1 <i>Current Ratio</i>	29
2.2.2 <i>Debt To Asset Ratio</i>	29
2.2.3 <i>Total Asset Turnover</i>	29
2.2.4 <i>Return on Asset</i>	30
2.3 Kerangka Pemikiran.....	30
2.4 Hipotesis	31

BAB III METODOLOGI PENELITIAN	32
3.1 Metode Penelitian	32
3.2 Operasional Variabel.....	33
3.2.1 Definisi Variabel Penelitian	33
3.3 Populasi dan Sampel	34
3.3.1 Populasi	34
3.3.2 Sampel.....	35
3.4 Tempat dan Teknik Pengumpulan Data.....	36
3.4.1 Tempat dan Waktu Penelitian.....	36
3.4.2 Teknik Pengumpulan Data.....	36
3.4.3 Metode Pengumpulan Data	37
3.5 Teknik Pengolahan dan Analisis data	38
3.5.1 Analisis Deskriptif.....	38
3.5.2 Uji Asumsi Klasik.....	39
3.5.3 Analisis Regresi Linier Berganda	42
3.5.4 Uji Koefisien Determinasi (R^2)	44
BAB IV HASIL DAN PEMBAHASAN	45
4.1 Gambaran Umum Ojek Penelitian	45
4.1.1 Lokasi Peneitian	45
4.1.2 Sejarah Singkat Bursa Efek Indonesia.....	46
4.1.3 Sejarah Singkat Perusahaan.....	47
4.2 Hasil Pengolahan Data dan Pembahasan	51
4.2.1 Current Asset Ratio	51
4.2.2 Debt Asset Ratio	55
4.2.3 Total Asset Turnover.....	60
4.2.4 Profitabilitas	64
4.3 Analisis Statistik	69
4.3.1 Analisis Deskriptif.....	69
4.3.2 Analisis Regresi Linier Berganda	70
4.3.3 Uji Asumsi Klasik	72

4.3.5 Uji Hipotesis.....	77
4.3.6 Analisis Koefisien Korelasi (r) dan Determinasi (R^2)	83
4.4 Pembahasan.....	84
BAB V KESIMPULAN	88
5.1 Kesimpulan	88
5.2 Saran- saran.....	90
DAFTAR PUSTAKA	92
LAMPIRAN-LAMPIRAN	



DAFTAR TABEL

Tabel 1: Ringkasan Penelitian Terdahulu	15
Tabel 2: Jumlah Populasi Perusahaan yang masih terdaftar di BEI	33
Tabel 3: Tabel Perusahaan Sesuai Kriteria	35
Tabel 4: Tabel Pengambilan Keputusan Uji Autokorelasi	39
Tabel 5: <i>Current Ratio</i> (X1)	51
Tabel 6: <i>Debt Asset Ratio</i> (X2)	55
Tabel 7: <i>Total Asset Turnover</i> (X3)	60
Tabel 8: <i>Return On Asset</i>	63
Tabel 9: Hasil Analisis Deskriptif.....	68
Tabel 10: Hasil Analisis Regresi Linier Berganda.....	70
Tabel 11: Hasil Uji <i>Kolmogrov-Smirnov Test</i>	72
Tabel 12: Hasil Uji Multikolinieritas	73
Tabel 13: Hasil Uji Autokorelasi	75
Tabel 14: Hasil Uji t.....	76
Tabel 15: Hasil Uji F.....	78
Tabel 16: Hasil Analisis Koefisien Determinasi (R^2)	83
Tabel 17: Tabel Hasil Interpretasi.....	83

DAFTAR GAMBAR

Gambar 1: Grafik ROA sektor konstruksi dan pembangunan tahun 2016-20203	
Gambar 2: Kerangka konseptual29	
Gambar 3: Grafik normal P-Plot.....72	
Gambar 4: Hasil Uji Scaterplot.....74	
Gambar 5: Kurva Normal Keputusan Pengujian H1.....79	
Gambar 6: Kurva Normal Keputusan Pengujian H280	
Gambar 7: Kurva Normal Keputusan Pengujian H3.....81	
Gambar 8: Kurva F Keputusan Pengujian H582	

BAB I

PENDAHULUAN

1.1 Latar Belakang

Tujuan perusahaan adalah untuk memaksimalkan kesejahteraan atau kemakmuran pemegang saham yang melibatkan kegiatan yang dilakukan untuk memperoleh dan mengalokasikan dana. Di dalam dunia bisnis yang sudah mulai memasuki era globalisasi ini, banyak persaingan ketat yang mengakibatkan setiap perusahaan bersaing demi mendapatkan tingkat keuntungan yang lebih tinggi untuk diperoleh oleh perusahaan. Bahkan di setiap perusahaan sangat menginginkan bisnisnya untuk terus berjalan dan dapat meningkatkan keuntungan termasuk dari perusahaan yang bergerak dibidang sektor konstruksi dan pembangunan yang merupakan salah satu perusahaan yang memegang peranan penting dalam pembangunan perekonomian negara.

Mengingat dampaknya terhadap sebagian besar sektor ekonomi negara, industri konstruksi dan pembangunan juga menjadi salah satu sektor kunci untuk mendorong pertumbuhan ekonomi. Konstruksi dan pembangunan industri memainkan peran penting dalam perekonomian bangsa dan menjadi katalis pertumbuhan ekonomi, yang berdampak pada kesejahteraan sosial dan peningkatan standar hidup.

Tahun 2017, beritasatu.com mengatakan bahwa Industri konstruksi dan pembangunan adalah salah satu industri yang paling dinamis dan responsif terhadap perkembangan ekonomi suatu bangsa. Kontruksi merupakan suatu kegiatan membangun sarana atau prasarana. Industri konstruksi dan bangunan

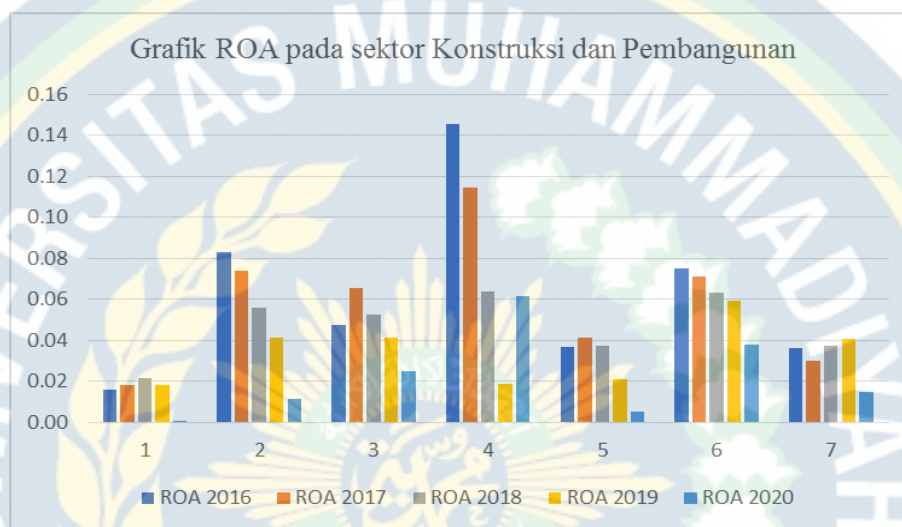
berperan penting bagi Negara sedang berkembang seperti Indonesia, dalam proses pembangunan untuk menghasilkan infrastruktur seperti bendungan, jalan raya, rel, bangunan irigasi, sekolah, perumahan dan lain sebagainya. Selain itu industri konstruksi dan bangunan menjadi salah satu tumpuan pencapaian target pertumbuhan ekonomi dan pemerataan kesejahteraan secara nasional. Beberapa tahun terakhir, industri konstruksi dan bangunan terus menjadi salah satu primadona perekonomian Indonesia.

Karena peran dalam perusahaan konstruksi dan pembangunan di dalam dunia bisnis yaitu membangun perekonomian dalam suatu negara, maka setiap perusahaan tetap stabil agar perusahaan dapat terus beroperasi secara efektif dan efisien. Akibatnya rasio keuangan berperan penting untuk menentukan informasi untuk melihat posisi keuangan perusahaan konstruksi dan pembangunan. Setiap rasio keuangan memiliki serangkaian pengaplikasian dan kelebihan sendiri.

Menurut Thoyib, dkk tahun 2018 *return on assets* salah satu rasio profitabilitas yang menunjukkan seberapa banyak laba yang diperoleh dari seluruh kekayaan yang dimiliki perusahaan. Rasio ini mengukur efektifitas perusahaan dalam menghasilkan laba dengan memanfaatkan aset yang dimilikinya.

Jika terjadi perubahan baik *profit margin* maupun *total assets turnover*, maka besarnya *return on asset* akan berubah. Hal tersebut merupakan salah satu Teknik yang dapat digunakan dalam mengukur seberapa besar kemampuan perusahaan dalam memperoleh keuntungan meningkat dengan hubungan penjualan aset dan laba dengan mengetahui faktor-faktor yang mempengaruhinya. Seperti yang diketahui bahwa rasio keuangan ada banyak jumlahnya. Dari beberapa rasio,

penulis menggunakan empat rasio keuangan yaitu: rasio likuiditas (*current ratio*), rasio solvabilitas atau *leverage (debt asset ratio)*, rasio aktivitas (*total asset turnover*) dan rasio profitabilitas (*return on asset*). Berikut hasil ringkasan grafik *return on asset* pada sub sektor konstruksi dan pembangunan yang terdaftar di Bursa Efek Indonesia tahun 2016-2020.



Gambar 1

Grafik ROA Sektor Konstruksi dan Pembangunan Tahun 2016-2020

Fenomena yang terjadi terhadap contoh hasil laporan keuangan diatas yaitu, terjadinya kenaikan dan penurunan nilai *return on asset* disetiap tahunnya terhadap perusahaan konstruksi. Hal ini mengakibatkan bahwa terjadinya masalah keuangan yang dapat berpengaruh terhadap sumber dan penggunaan dana serta modal kerja. Sopini dan Trifani tahun 2017 menyatakan bahwa pengaruh kebijakan sumber dan penggunaan dana dimaksudkan untuk menilai kebijakan perusahaan yang bersangkutan dalam penggunaan dana dan cara mendapatkan dana untuk periode yang akan datang dalam membiayai aktiva lancar dan aktiva tetap.

Berdasarkan permasalahan tersebut, maka peneliti tertarik untuk melakukan penelitian dengan judul “Pengaruh *Current Ratio*, *Debt Asset Ratio*, *Total Asset Turn Over* Terhadap Profitabilitas pada Perusahaan Konstuksi Dan Pembangunan di Indonesia”.

1.2 Permasalahan

1.2.1 Identifikasi Masalah

Berdasarkan penelitian yang telah dilakukan, maka diperoleh beberapa masalah yang timbul dalam perusahaan adalah sebagai berikut:

1. *Current Ratio* mengalami penurunan pada laporan keuangan selama 5 tahun terakhir secara berurutan.
2. *Debt Asset Ratio* mengalami penurunan pada laporan keuangan selama 5 tahun terakhir secara berurutan.
3. *Total Asset Turnover* mengalami penurunan pada laporan keuangan selama 5 tahun terakhir secara berurutan.
4. Berkurang *current ratio*, *debt asset ratio*, dan *total asset turnover* pada laporan keuangan selama 5 tahun terakhir secara berurutan..

1.2.2 Pembatasan Masalah

Dalam penelitian ini penulis hanya membahas masalah dengan membuat laporan perubahan laporan keuangan yang disusun selama 5 tahun yang berurutan pada perusahaan yang terdaftar pada Bursa Efek Indonesia.

1.2.3 Perumusan Masalah

Berdasarkan penelitian yang telah dikaji, maka diperoleh beberapa perumusan masalah dalam perusahaan sebagai berikut:

1. Apakah *current ratio* mempengaruhi *return on asset* pada sektor konstruksi & bangunan yang terdaftar di Bursa Efek Indonesia?
2. Apakah *debt to asset ratio* mempengaruhi *return on asset* pada sektor konstruksi & bangunan yang terdaftar di Bursa Efek Indonesia?
3. Apakah *total asset turnover* mempengaruhi *return on asset* pada sektor konstruksi & bangunan yang terdaftar di Bursa Efek Indonesia?
4. Apakah *current ratio*, *debt to asset ratio*, dan *total asset turnover* dapat mempengaruhi *return on asset* pada sektor konstruksi & bangunan yang terdaftar di Bursa Efek Indonesia?

1.3 Tujuan Penelitian

Berdasarkan penelitian yang telah dilakukan, maka dapat diperoleh tujuan dalam penelitian terhadap perusahaan yaitu sebagai berikut:

1. Untuk mengetahui bagaimana *current ratio* berpengaruh terhadap profitabilitas perusahaan sektor konstruksi dan bangunan.
2. Untuk mengetahui bagaimana *debt asset ratio* berpengaruh terhadap profitabilitas perusahaan sektor konstruksi dan bangunan.
3. Untuk mengetahui bagaimana *total asset turnover* berpengaruh terhadap profitabilitas perusahaan sektor konstruksi dan bangunan.
4. Untuk mengetahui bagaimana *current ratio*, *debt asset ratio* dan *total asset turnover* berpengaruh terhadap profitabilitas perusahaan sektor konstruksi

dan bangunan.

1.4 Manfaat Penelitian

1. Bagi Penulis

Untuk mengetahui dan mengembangkan dari penelitian sumber penggunaan dana sesuai dengan apa yang telah di pelajari dan diterapkan pada pengetahuan yang diperoleh selama menempuh studi agar dapat menambah wawasan serta menjadikan pengalaman yang bermanfaat.

2. Bagi Praktis

Manfaat Praktis Bagi Akademik Sebagai Referensi dan dapat mengembangkan pengetahuan sebagai analisa sumber penggunaan dana pada perusahaan.

3. Bagi Perusahaan

Untuk menghasilkan laporan keuangan dari tahun ke tahun yang bisa dimanfaatkan untuk mengetahui aliran dana yang diperoleh dan digunakan agar memaksimalkan kinerja operasional pada perusahaan

DAFTAR PUSTAKA

- Angga, Eko., Ummu Azizah, dan Yusdi Daulay. (2021). The Effect Of Total Assets Turnover , Current Ratio And Financial Technology On The Profitability Of Banking Companies In Indonesia. *Jurnal Ilmiah Manajemen dan Bisnis*.
- Batubara, Hade Chandra. (2018). Influence of Current Ratio, Inventory Turnover, and Debt to Equity Ratio to Return on Assets on the Company's Property that are Listed in the Indonesia Stock Exchange. *International Conference of ASEAN Prespective and Policy (ICAP)*.
- Dedek, Mukhtariza, dan Roni. (2020). Pengaruh Current Ratio , Debt To Equity Ratio , Total Asset Turnover Terhadap Return On Assets Pada Perusahaan Sub Sektor Kosmetik Dan Barang Keperluan Rumah Tangga yang Terdaftar di Bursa Efek Indonesia. *Jurnal Humaniora*.
- Gunawan, Ade. dan M. Firza Alpi. (2018). Pengaruh Current Ratio Dan Total Assets Turnover Terhadap Return on Assets Pada Perusahaan Plastik Dan Kemasan. *Jurnal Riset Akuntansi Aksioma*.
- Indriyani, Intan, Fery Panjaitan dan Yenfi. (2017). Analisis Pengaruh Current Ratio Dan Total Asset Turnover Terhadap Return On Asset (Studi Kasus Pada PT Pelabuhan Indonesia II (Persero) Cabang Pangkalbalam). *Jurnal Imliah Akuntansi Bisnis & Keuangan*.
- Kamal, M. Basri. (2017). Pengaruh Receivable Turn Over Dan Debt To Asset Ratio (DAR) Terhadap Return On Asset (ROA) Pada Perusahaan Pertanian Yang Terdaftar Di Bursa Efek Indonesia (BEI). *Jurnal Ilmiah Manajemen dan Bisnis*.
- Kardiaty, Endah dan Ayu Sri. (2019). Pengaruh Current Ratio, Debt To Equity Ratio, Dan Total Asset Turnover Terhadap Return on Asset Pada Perusahaan Makanan Dan Minuman Yang Terdaftar Di Idx Lq45. *Jurnal Proaksi*.
- Mardiana, dan M. Yamin Siregar. (2020). Effect of Quick Ratio , Total Asset Turnover , and Receivable Turnover on Return on Assets in Food and Beverages Companies Listed on the Indonesia Stock Exchange (IDX). *Budapest International Research and Critics Institute-Journal (BIRCI-Journal)*.
- Mimelientesa, Astri dan Julianti. (2020). Analysis On The Infuence Of Current Ratio, Debt to Equity Ratio and Total Asset Turnover Toward Return On Asset. *International Journal of Economics Development Research*.
- Nurochman, Alis dan Ahmad Darmawan. (2016). Pengaruh Current Ratio Dan Debt To Asset Ratio Terhadap Return On Asset. *Jurnal Studia Akuntansi dan Bisnis*.
- Parlindungan, Surya Sanjaya. Dan Roni Sipahutar. (2019). Pengaruh Current Ratio, Debt to Asset Ratio dan Total Asset Turnover terhadap Return on Asset pada Perusahaan Otomotif dan Komponennya yang Terdaftar di Bursa Efek Indonesia. *Jurnal Riset Akuntansi dan Bisnis*.

- Pujiati, Puput dan Diana. Harjayanti. (2020). Current Ratio (CR) Dan Debt to Asset Ratio (DAR) Terhadap Return On Asset (ROA) pada PT Indocement Tunggul Prakarsa Tbk Periode 2009-2018. *Jurnal Madani: Ilmu Pengetahuan, Teknologi, dan Humaniora*.
- Putri, Intan. dan Baihaqi Ammy. (2021). Pengaruh Total Asset Turn Over Dan Debt To Asset Ratio Terhadap Return On Asset Pada Perusahaan Perhotelan, Restoran Dan Pariwisata Yang Terdaftar Di Bursa Efek Indonesia Pada Periode 2014-2017. *Jurnal UMSU*.
- Rais, Marlina, Shelfi, dan Mohammad. (2022). the Effect of Current Ratio, Total Asset Turnover, Debt To Asset Ratio, and Debt To Equity Ratio on Return on Assets in Plantation Sub-Sector Companies Listed on the Indonesia Stock Exchange. *International Journal of Economic, Business, Accounting, Agriculture Management and Sharia Administration (IJEBAAS)*.
- Sabri, Yunus, dan Jayana. (2020). Pengaruh Current Ratio, Debt to Equity Ratio dan Total Asset Turn Over terhadap Return On Assets pada Perusahaan Konstruksi yang Terdaftar di Bursa Efek Indonesia Periode 2014-2018. *Jurnal Eksis*.
- Saragih, Joana L. (2021). Pengaruh Current Ratio, Total Asset Turnover, Dan Debt To Asset Ratio Terhadap Return on Asset pada Perusahaan Makanan dan Minuman yang Terdaftar di Bursa Efek Indonesia. *Jurnal Riset Akuntansi dan Komputerisasi*.
- Sopini Pupu, C. Y. T (2017). Analisis Sumber Dan Penggunaan Modal Kerja Pada Mini Market Pelangi Jambi. *Journal Of Economics and Business*.
- Sri Mawarsih, Fajri Ramadhani, Limora Irawati, Nur Fadillah. (2020). Total Assets Turn Over, Debt to Assets Ratio, dan Debt to Equity Ratio terhadap Return on Assets pada Perusahaan Sub Sektor Asuransi. *Al-Mashrafyah: Jurnal Ekonomi, Keuangandan Perbankan Syariah*.
- Thoyib, Firmansyah Darul, Riza dan Melin. (2018). Pengaruh Current Ratio, Debt To Asset Ratio, Debt To Equity Ratio Dan Total Asset Turnover Terhadap Return On Assets Pada Perusahaan Roperti Dan Real Estate Di Bursa Efek Indonesia. *Akuntanika*.
- Widodo, Aji. (2019). Analisis Pengaruh Current Ratio (Cr), Total Asset Turnover (Tato), Dan Debt To Asset Ratio (Dar) Terhadap Return on Asset (Roa), Serta Dampaknya Terhadap Nilai Perusahaan. *Jimf (Jurnal Ilmiah Manajemen Forkamma)*.
- Zaman, Muhammad Badru. (2021). Influence of Debt to Total Asset Ratio (dar) Current Ratio (cr) and Total Asset Turnover (tato) on Return on Asset (roa) and its impact on stock prices on mining companies on the indonesia stock exchange in 2008-2017. *Journal of Industrial Engineering & Management Research*.

<https://www.beritasatu.com/ekonomi/431218/pameran-indobuildtech-2017-dorong-pertumbuhan-sektor-konstruksi>