



UNIVERSITAS MUHAMMADIYAH PROF. DR. HAMKA

**PENGARUH PERPUTARAN MODAL KERJA, PERPUTARAN
PIUTANG, DAN *CURRENT RATIO* TERHADAP
PROFITABILITAS PERUSAHAAN *FOOD AND BEVERAGE*
YANG TERDAFTAR DI BURSA EFEK INDONESIA TAHUN
2016-2020**

SKRIPSI

Chairunisa Mia Nurfitria

1802025242

UNIVERSITAS MUHAMMADIYAH PROF. DR. HAMKA

FAKULTAS EKONOMI DAN BISNIS

PROGRAM STUDI MANAJEMEN

JAKARTA 2022



UNIVERSITAS MUHAMMADIYAH PROF. DR. HAMKA

**PENGARUH PERPUTARAN MODAL KERJA, PERPUTARAN
PIUTANG, DAN *CURRENT RATIO* TERHADAP
PROFITABILITAS PERUSAHAAN *FOOD AND BEVERAGE*
YANG TERDAFTAR DI BURSA EFEK INDONESIA TAHUN
2016-2020**

SKRIPSI

Chairunisa Mia Nurfitria

1802025242

Diajukan sebagai salah satu syarat untuk memperoleh gelar Sarjana Ekonomi

FAKULTAS EKONOMI DAN BISNIS

PROGRAM STUDI MANAJEMEN

JAKARTA

2022

PERNYATAAN ORISINALITAS

Saya menyatakan dengan sesungguhnya bahwa Skripsi dengan judul **“PENGARUH PERPUTARAN MODAL KERJA, PERPUTARAN PIUTANG DAN *CURRENT RASIO* TERHADAP PROFITABILITAS PADA PERUSAHAAN *FOOD AND BAVERAGE* DI INDONESIA”** merupakan hasil karya sendiri dan sepanjang pengetahuan dan keyakinan saya tidak mencantumkan tanpa pengakuan bahan-bahan yang telah dipublikasikan sebelumnya atau ditulis oleh orang lain, atau sebagian bahan yang pernah diajukan untuk gelar atau ijazah pada Universitas Muhammadiyah Prof. DR. HAMKA atau perguruan tinggi lainnya. Semua sumber baik yang dikutip maupun dirujuk telah saya nyatakan dengan benar. Apabila ternyata dikemudian hari penulisan Skripsi ini merupakan hasil plagiat atau penjiplakan terhadap karya orang lain, maka saya bersedia mempertanggungjawabkan sekaligus bersedia menerima sanksi berdasarkan aturan di Universitas Muhammadiyah Prof. DR. HAMKA.

Jakarta, 22 Juli 2022



Chairunisa Mia Nurfitria
NIM.1802025242

HALAMAN PERSETUJUAN

JUDUL : **PENGARUH PERPUTARAN MODAL
KERJA, PERPUTARAN PIUTANG DAN
CURRENT RASIO TERHADAP
PROFITABILITAS PERUSAHAAN FOOD
AND BAVERAGE DI INDONESIA**



NAMA : **Chairunisa Mia Nurfitria**

NIM : **1802025242**

PROGRAM STUDI : **MANAJEMEN**


TAHUN AKADEMIK : **2021/2022**

Skripsi ini telah disetujui oleh pembimbing untuk diujikan dalam ujian skripsi

Pembimbing I	Yusdi Daulay, SE., MM.	
Pembimbing II	Prof. Dr. H. Andi Sessu, M.Si	

Mengetahui,

Ketua Program Studi Manajemen Fakultas Ekonomi
dan Bisnis Universitas Muhammadiyah
Prof. DR. HAMKA


Dr. Adityo Ari Wibowo, M.M.

PENGESAHAN SKRIPSI

Skripsi dengan judul :

**PENGARUH PERPUTARAN MODAL KERJA, PERPUTARAN PIUTANG
DAN *CURRENT RASIO* TERHADAP PROFITABILITAS PADA
PERUSAHAAN *FOOD AND BEVERAGE* YANG TERDAFTAR DI BURSA
EFEK INDONESIA (2016-2020)**

Yang disusun oleh:

Chairunisa Mia Nurfitri
1802025242

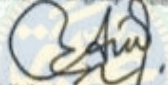
Telah diperiksa dan dipertalunkan didepan panita ujian kesarjaraan strata – satu (S1)
Manajemen Fakultas Ekonomi dan Bisnis Universitas Muhammadiyah

Prof. DR. HAMKA

Pada tanggal 29 Juli 2022


Tim Penguji:

Ketua, merangkap anggota:




(Edi Setiawan, SE, MM)

Sekretaris, merangkap anggota:



(Dicky Chandra, SE, MM)

Anggota:



(Puhman Habibi, SE, MM)


Mengetahui,

Ketua Program Studi Manajemen
Fakultas Ekonomi dan Bisnis
Universitas Muhammadiyah
Prof. DR. HAMKA

Dekan Fakultas Ekonomi dan Bisnis
Universitas Muhammadiyah
Prof. DR. HAMKA



Dr. Aditya Ari Wibowo, M.M



Dr. Zulpahmi, S.E., M.Si

PERNYATAAN PERSETUJUAN PUBLIKASI SKRIPSI UNTUK
KEPENTINGAN AKADEMIK

Sebagai sivitas akademik Universitas Muhammadiyah Prof. DR. HAMKA, saya yang bertanda tangan dibawah ini:

Nama : Chairunisa Mia Nurfitri
NIM : 1802025242
Program Studi : Manajemen
Fakultas : Fakultas Ekonomi dan Bisnis
Universitas Muhammadiyah Prof. DR. HAMKA
Jenis karya : Skripsi

Demi pengembangan ilmu pengetahuan, menyetujui untuk memberikan kepada Universitas Muhammadiyah Prof. DR. HAMKA Hak Bebas *Royalti Noneklusif (Non-eksklusif Royalti-Free Right)* atas karya ilmiah saya yang berjudul:

"Pengaruh Perputaran Modal Kerja, Perputaran Piutang, dan *Current Ratio* Terhadap Profitabilitas Pada Perusahaan *Food and Beverage* yang terdaftar di bursa efek Indonesia 2016-2020"

Beserta perangkat yang ada (jika diperlukan). Dengan Hak Bebas Royalti Noneklusif ini Universitas Muhammadiyah Prof. DR. HAMKA berhak menyimpan, mengalihmediakan, mengelola dalam bentuk pangkalan data (*database*), merawat, dan mempublikasikan skripsi saya selama tetap mencantumkan nama saya sebagai penulis/pencipta dan sebagai pemilik Hak Cipta.

Demikian pernyataan ini saya buat dengan sebenarnya.

Dibuat di : Jakarta
Pada Tanggal : 20 Juli 2022
Yang Menyatakan



(Chairunisa Mia Nurfitri)

ABSTRAK

Chairunisa Mia Nurfitria: 1802025242. Pengaruh Perputaran Modal Kerja, Perputaran Piutang, Dan *Current Rasio* Terhadap Profitabilitas Perusahaan *Food and Beverage* yang terdaftar di bursa efek indonesia. *Skripsi. Program Strata Satu Program Studi Manajemen. Fakultas Ekonomi dan Bisnis Universitas Muhammadiyah Prof. DR. HAMKA. 2022. Jakarta.*

Dalam penelitian ini, Profitabilitas (ROA) perusahaan *Food and Beverage* yang terdaftar di Bursa Efek Indonesia (BEI) untuk tahun 2016 hingga 2020 merupakan variabel dependen, dan tiga variabel independen adalah Perputaran Modal Kerja, Perputaran Piutang, dan *Current Rasio*. Sampel sebanyak 10 (sepuluh) perusahaan dipilih untuk penelitian ini dengan menggunakan metode deskriptif kuantitatif dan purposive sampling. Dengan menggunakan perangkat lunak SPSS, Teknik analisis data dalam penelitian ini menggunakan analisis statistik deskriptif, analisis regresi linear berganda, uji asumsi klasik, uji hipotesis, analisis koefisien determinasi (R²).

Hasil penelitian ini menunjukkan bahwa secara simultan Perputaran Modal Kerja, Perputaran Piutang, dan *Current Rasio* memiliki pengaruh terhadap Profitabilitas Perusahaan. Secara parsial Perputaran Modal Kerja tidak berpengaruh signifikan terhadap profitabilitas (ROA) perusahaan *Food and Beverage* periode 2016-2020, sementara Perputaran Piutang secara parsial berpengaruh positif dan tidak signifikan terhadap Profitabilitas (ROA) perusahaan *Food and Beverage* di Indonesia, serta *Current Rasio* memiliki pengaruh signifikan terhadap profitabilitas perusahaan *Food and Beverage* periode 2016-2020. Oleh karena itu, alangkah baiknya perusahaan tetap memperhatikan dan meningkatkan kinerjanya agar dapat mengurangi kemungkinan perusahaan mengalami penurunan profitabilitas.

Kata kunci: Perputaran Modal Kerja, Perputaran Piutang, *Current Rasio*, Profitabilitas

ABSTRACT

Chairunisa Mia Nurfitria: 1802025242. The Effect of Working Capital Turnover, Receivables Turnover And Current Ratio On The Profitability Of Food And Beverage Companies In Indonesia.

Thesis. Undergraduate Program in Management Studies Program. Faculty of Economics and Business, University of Muhammadiyah Prof. DR. HAMKA. 2022. Jakarta.

In this study, Profitability (ROA) of Food and Beverage companies listed on the Indonesia Stock Exchange (IDX) for 2016 to 2020 is the dependent variable, and the three independent variables are Working Capital Turnover, Accounts Receivable Turnover, and Current Ratio. A sample of 10 (ten) companies was selected for this study using quantitative descriptive methods and purposive sampling. By using SPSS software, the data analysis technique in this study uses descriptive statistical analysis, multiple linear regression analysis, classical assumption test, hypothesis testing, analysis of the coefficient of determination (R^2).

The results of this study indicate that simultaneously Working Capital Turnover, Accounts Receivable Turnover, and Current Ratio have an influence on the company's profitability. Partially, Working Capital Turnover has no significant effect on the profitability (ROA) of Food and Beverage companies for the 2016-2020 period, while Accounts Receivable Turnover partially has a positive and insignificant effect on the Profitability (ROA) of Food and Beverage companies in Indonesia, and the Current Ratio has a significant influence. on the profitability of Food and Beverage companies for the 2016-2020 period. Therefore, it is better for the company to continue to pay attention and improve its performance in order to reduce the possibility of the company experiencing a decline in profitability.

Keywords: *Working Capital Turnover, Accounts Receivable Turnover, Current Ratio, Profitability*

KATA PENGANTAR

Assalamu 'alaykum Warahmatullahi Wabarakatuh

Alhamdulillah, puji dan syukur penulis panjatkan kehadirat Allah SWT yang telah melimpahkan rahmat dan karunia-Nya kepada penulis berupa keimanan, keislaman, dan ilmu yang begitu luas. Sholawat dan salam selalu tercurah kepada Nabi Muhammad SAW yang telah menjadi ilham kita dan telah membimbing kita ke masa yang bercirikan limpahan ilmu. Peneliti ingin menyampaikan penghargaan kepada pihak-pihak yang tidak henti-hentinya memberikan kasih sayang, arahan, nasehat, doa, dan dukungannya sehingga dapat menyelesaikan skripsi yang berjudul **“Pengaruh Perputaran Modal Kerja, Perputaran Piutang, dan *Current Rasio* terhadap Profitabilitas Profitabilitas pada perusahaan *Food and Beverage* yang terdaftar di bursa efek Indonesia 2016-2020”**.

Skripsi ini disusun sebagai salah satu syarat untuk memperoleh gelar Sarjana Ekonomi, dan dalam penyusunannya penulis banyak mendapat bantuan dari berbagai pihak. Pada kesempatan ini penulis ingin menyampaikan ucapan terimakasih kepada:

1. Bapak Prof. Dr. Gunawan Suryoputro, M.Hum. selaku Rektor Universitas Muhammadiyah Prof. DR. HAMKA.
2. Bapak Dr. Zulpahmi, SE., M.Si. selaku Dekan Fakultas Ekonomi dan Bisnis Universitas Muhammadiyah Prof. DR. HAMKA.

3. Bapak Dr. Sumardi, SE., M.Si. selaku Wakil Dekan I Fakultas Ekonomi dan Bisnis Universitas Muhammadiyah Prof. DR. HAMKA.
4. Bapak M. Nurrasyidin, SE., M. Si. selaku Wakil Dekan II Fakultas Ekonomi dan Bisnis Universitas Muhammadiyah Prof. DR. HAMKA.
5. Bapak Edi Setiawan, SE., MM. selaku Wakil Dekan III Fakultas Ekonomi dan Bisnis Universitas Muhammadiyah Prof. DR. HAMKA.
6. Bapak Tohirin, S.H.I, M.Pd.I., selaku wakil Dekan IV Fakultas Ekonomi dan Bisnis Universitas Muhammadiyah Prof. DR. HAMKA.
7. Bapak Dr. Adityo Wibowo, M.M., selaku Ketua Program Studi Manajemen Fakultas Ekonomi dan Bisnis Universitas Muhammadiyah Prof. DR. HAMKA.
8. Bapak Yusdi Daulay, SE., MM., selaku Dosen Pembimbing I yang telah bersedia menyediakan waktu dan arahnya sehingga skripsi ini dapat terselesaikan.
9. Bapak Prof. Dr. Andi Sessu, M.Si selaku Dosen Pembimbing II yang telah bersedia menyediakan waktu dan arahnya sehingga skripsi ini dapat terselesaikan.
10. Seluruh sivitas akademika Fakultas Ekonomi dan Bisnis Universitas Muhammadiyah Prof. DR. HAMKA yang telah memberikan segala perhatian dan ilmu pengetahuan yang sangat berguna bagi penulis selama menjalani perkuliahan.
11. Teman-teman seperjuangan Akuntansi angkatan 2018 khususnya Alhani, Marelda, Mitha, Resti, Hilda yang selalu siap sedia saat dimintai pertolongannya.
12. Teman yang tidak pernah lelah memberikan bantuan dan perhatiannya selama penulisan skripsi, M. Rizki Darmawan.
13. Seluruh teman-teman FEB UHAMKA yang telah memberikan banyak pelajaran dan pengalaman yang sangat berguna bagi penulis.

Semoga Allah membalas seluruh kebaikan yang telah kalian berikan. Seperti halnya tak ada gading yang tak retak, penulisan skripsi ini juga jauh dari kata sempurna. Oleh karena itu penulis memohon maaf atas segala kekurangan yang ada, semoga skripsi ini dapat berguna bagi berbagai pihak.

Wassalamu'alaykum Warahmatullahi Wabarakatuh

Jakarta, Juli 2022

Peneliti

(Chairunisa Mia Nurfitria)
NIM. 1802025242

DAFTAR ISI

PERNYATAAN ORISINALITAS	i
HALAMAN PERSETUJUAN	ii
PENGESAHAN SKRIPSI	iii
PERNYATAAN PERSETUJUAN PUBLIKASI SKRIPSI UNTUK KEPENTINGAN AKADEMIK	iv
ABSTRAK	v
ABSTRACT	vi
KATA PENGANTAR	vii
DAFTAR ISI	x
DAFTAR TABEL	xiii
DAFTAR GAMBAR	xiv
DAFTAR LAMPIRAN	xv
BAB I PENDAHULUAN	
1.1 Latar Belakang	1
1.2 Permasalahan	5
1.3 Tujuan Penelitian	6
1.4 Manfaat Penelitian	7
BAB II TINJAUAN PUSTAKA	
2.1 Penelitian Terdahulu	9
2.2 Telaah Pustaka	40
2.2.1 Perputaran Modal Kerja	40
2.2.2 Perputaran Piutang	40
2.2.3 Current Ratio	41
2.2.4 Profitabilitas	42
2.3 Kerangka Pemikiran.....	42
2.3.1 Pengaruh Perputaran Modal Kerja Terhadap Profitabilitas (ROA).....	42
2.3.2 Pengaruh Perputaran Piutang Terhadap Profitabilitas (ROA).....	43

2.3.3 Pengaruh <i>Current Rasio</i> Terhadap Profitabilitas (ROA).....	43
2.4 Hipotesis	45
BAB III METODE PENELITIAN	
3.1 Metode Penelitian	46
.....	
3.2 Operasional Variabel.....	46
3.2.1 Definisi Variabel Penelitian.....	46
1. Variabel Independen	47
2. Variabel Dependen.....	48
3.3 Populasi dan Sample	50
3.3.1 Populasi.....	50
3.3.2 Sample.....	53
3.4 Teknik Pengumpulan Data	54
3.4.1 Tempat dan waktu Penelitian	54
3.4.2 Metode Pengumpulan Data.....	54
3.5 Metode Analisis Data dan Analisis Data.....	55
3.5.1 Teknik Pengolahan Data	55
3.5.2 Analisis Data	55
3.5.3 Analisis Deskriptif.....	56
3.5.4 Analisis Linier Berganda	56
3.5.5 Uji Asumsi Klasik	57
1. Uji Normalitas.....	57
2. Uji Multikolinearitas	57
3. Uji Heteroskedastisitas	58
4. Uji Autokorelasi.....	59
3.5.6 Teknik Pengujian Hipotesis	59
1. Uji Signifikansi Parameter Individual (Uji Statistik t)..	59
2. Uji Signifikansi Simultan (Uji Statistik F)	61
3.5.7 Koefisien Determinasi (R ²)	61
BAB IV HASIL DAN PEMBAHASAN	
4.1 Gambaran Umum Objek Penelitian	63

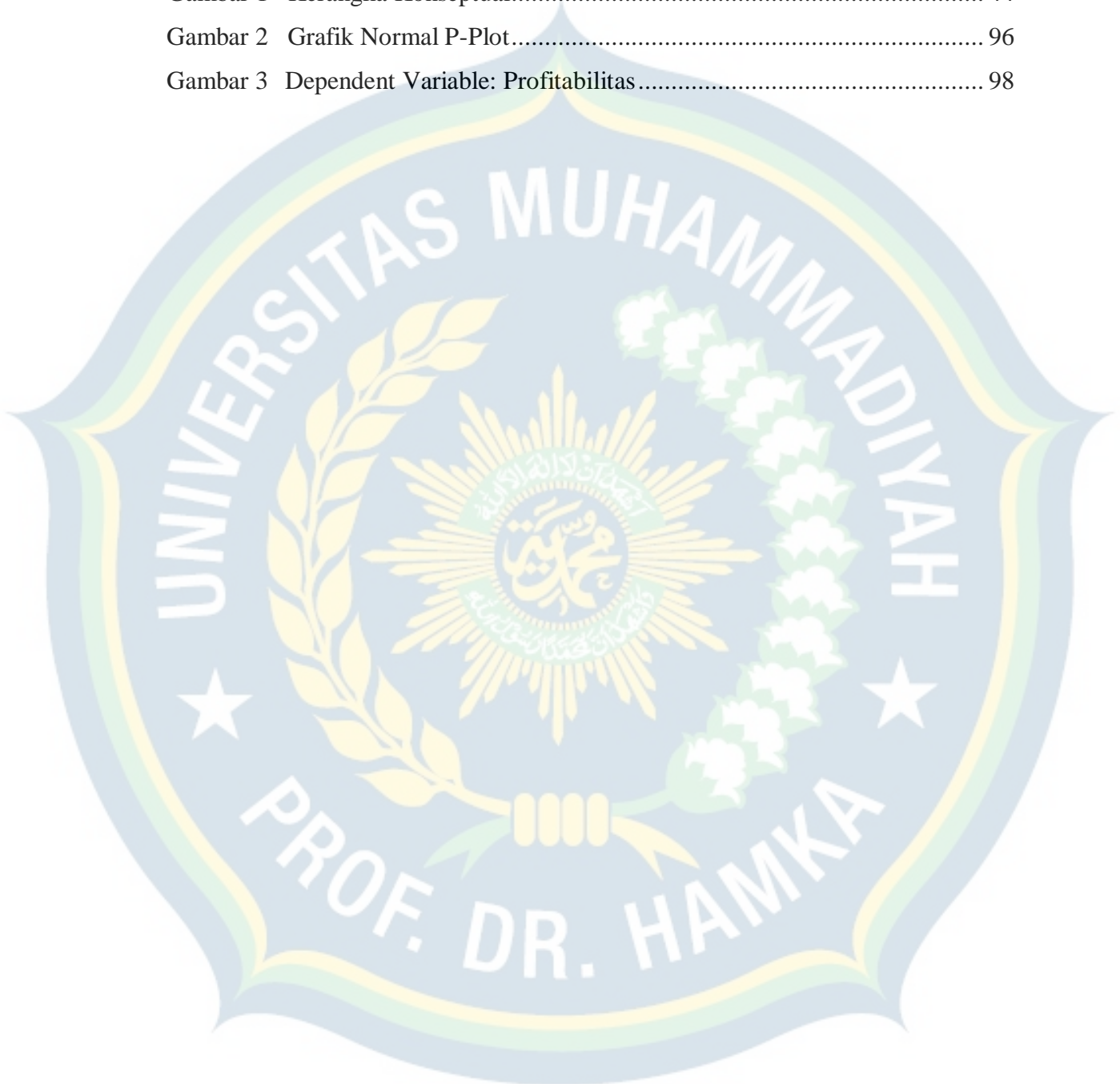
4.1.1 Lokasi Penelitian.....	63
4.1.2 Sejarah Singkat Bursa Efek Indonesia	63
4.1.3 Sejarah Singkat Perusahaan.....	63
4.2 Hasil Pengelolaan Data dan Pembahasan.....	69
4.2.1 Perputaran Modal Kerja (X^1).....	69
4.2.2 Perputaran Piutang (X^2).....	75
4.2.3 <i>Current Rasio</i> (X^3)	81
4.2.4 <i>Return On Asset (ROA)</i> (X^4)	87
4.3 Analisis Statistik	92
4.3.1 Analisis Deskriptif	92
4.3.2 Analisis Regresi Linier Berganda	93
4.3.3 Uji Asumsi Klasik.....	95
4.3.3.1 Uji Normalitas	91
4.3.3.2 Uji Multikolinieritas	97
4.3.3.3 Uji Heteroskedastisitas	97
4.3.3.4 Uji Autokorelasi	98
4.3.3.5 Rangkuman Uji Asumsi Klasik.....	99
4.3.3.6 Uji Hipotesis.....	100
1. Uji t (parsial)	100
2. Uji Statistik F.....	101
4.3.3.7 Analisis Koefisien Determinasi (R^2).....	102
4.4 Pembahasan	103
BAB V PENUTUP	
5.1 Kesimpulan.....	107
5.2 Saran-Saran.....	108
DAFTAR PUSTAKA	110
LAMPIRAN-LAMPIRAN.....	112
DAFTAR RIWAYAT HIDUP.....	135

DAFTAR TABEL

Tabel 1	Profitabilitas Sub Sektor <i>Food and Beverage</i> 2016-2020.....	3
Tabel 2	Ringkasan Penelitian Terdahulu	17
Tabel 3	Operasional Variabel.....	48
Tabel 4	Daftar Perusahaan yang Dijadikan Populasi	50
Tabel 5	Daftar Sampel Penelitian.....	53
Tabel 6	Pengambilan Keputusan Uji Autokorelasi	59
Tabel 7	Perputaran Modal Kerja (X^1).....	70
Tabel 8	Perputaran Piutang (X^2)	76
Tabel 9	<i>Current Rasio</i>	81
Tabel 10	ROA (Y).....	88
Tabel 11	Analisis Deskriptif	92
Tabel 12	Analisis Linier Berganda	94
Tabel 13	Hasil Uji Kolmogorov-Smirnov Test.....	96
Tabel 14	Hasil Uji Multikolinieritas.....	97
Tabel 15	Hasil Uji Autokorelasi.....	98
Tabel 16	Hasil Uji t	100
Tabel 17	Hasil Uji F	102
Tabel 18	Hasil Uji Koefisien Determinasi.....	103
Tabel 19	Interpretasi Hasil Pengujian Hipotesis	104

DAFTAR GAMBAR

Gambar 1	Kerangka Konseptual.....	44
Gambar 2	Grafik Normal P-Plot.....	96
Gambar 3	Dependent Variable: Profitabilitas.....	98



DAFTAR LAMPIRAN

Lampiran 1. Laporan Keuangan Perusahaan <i>Food and Beverage</i>	113/135
Lampiran 2. Hasil Pengolahan Data Software SPSS	123/135
Lampiran 3. Tabel-Tabel Pendukung	127/135
Lampiran 4. Hasil Cek Plagiarism (Turnitin) Skripsi	130/135
Lampiran 5. Surat-Surat	131/135
Lampiran 6. Lembar Konsultasi Dosen.....	133/135
Lampiran 7. Daftar Riwayat Hidup.....	135/135

BAB I

PENDAHULUAN

1.1 Latar Belakang

Perkembangan zaman yang semakin pesat dan era globalisasi telah meningkatkan daya saing dalam persaingan dunia bisnis, khususnya antar perusahaan sejenis. Di Indonesia banyak sekali perusahaan-perusahaan *food and beverage* yang bersaing dengan ketat. Perusahaan yang mampu bersaing akan bertahan, sedangkan yang tidak mampu bersaing pasti akan gagal. Perusahaan yang dapat secara efektif dan efisien menggunakan sumber daya ekonominya sendiri dapat memenangkan persaingan di era globalisasi.

Perusahaan adalah salah satu badan organisasi yang memiliki tujuan jangka panjang untuk meningkatkan kekayaan yang bisa menghasilkan banyak uang untuk dibagi kepada stakeholder (Jatmiko, 2017 hlm.12). Untuk tercapainya tujuan tersebut ditentukan oleh kinerja yang nantinya akan dijadikan sebagai dasar pengambilan keputusan manajer perusahaan. Seberapa baik kinerja operasional perusahaan dalam menjalankannya sesuai tujuan yang sudah direncanakan. Sebab jika perusahaan tidak menghasilkan profit yang sudah direncanakan akan berdampak pada operasi perusahaan yang terus menurun dan berakhir untuk menutup usahanya. Profitabilitas merupakan suatu kemampuan perusahaan dalam memperoleh atau menghasilkan laba yang akan diterima dan dalam periode tertentu. Apabila kemampuan suatu perusahaan dalam menghasilkan laba rendah maka penilaian terhadap rasio profitabilitas juga akan rendah. Perhitungan profitabilitas ini digunakan rasio berdasarkan aset perusahaan atau disebut Return

On Total Assets (ROA). ROA juga menggambarkan sejauh mana tingkat pengembalian dari seluruh aset yang dimiliki perusahaan serta bagaimana kinerja perusahaan dilihat dari penggunaan keseluruhan aset dalam menghasilkan keuntungan.

Tunggal dalam Indriyani (2018) mengemukakan bahwa indikasi pengelolaan modal kerja yang baik adalah adanya efisiensi modal kerja yang dapat dilihat dari perputaran modal kerja yang dimiliki dari aset kas diinvestasikan dalam komponen modal kerja (working capital turnover), dan perputaran piutang (receivable turnover). Perputaran modal kerja dimulai dari saat kas diinvestasikan dalam komponen modal kerja sampai saat kembali menjadi kas. Makin pendek periode perputaran modal kerja makin cepat perputarannya, sehingga modal kerja semakin tinggi dan perusahaan makin efisien yang pada akhirnya rentabilitas meningkat hal ini sesuai dengan penelitian Heny Purbo, Rekno Suhendro, Riana Rachmawati Dewi (2019). Rasio lancar adalah persyaratan bagi kemampuan perusahaan untuk mengatasi kewajiban atau hutang yang tersedia, yang dengan cepat diselesaikan pada saat ini secara keseluruhan dengan aset lancar. Rasio utang terhadap ekuitas digunakan untuk mewakili rasio utang terhadap ekuitas, sehingga rasio ini berguna untuk meminjam jumlah pinjaman dan dana perusahaan. Perusahaan dengan aset besar tidak dapat secara efektif dan efisien menghasilkan aset mereka dalam menghasilkan laba. Dalam hal profitabilitas, efisiensi dan efektivitas mengelola semua aset bisnis untuk menghasilkan laba dan kembali ke aset. Analisis likuiditas rasio lancar (*Current Ratio*) digunakan untuk menentukan seberapa baik perlengkapan organisasi untuk membayar kewajiban jangka pendeknya (rasio lancar). Rasio lancar (*Current Ratio*) digunakan untuk menilai kapasitas perusahaan

untuk memenuhi kewajiban jangka pendek langsung dengan menggunakan total aset lancarnya (Atmaja,2018).

Tabel 1
Profitabilitas Sub Sektor *Food and Beverage* 2016-2020

No	Nama Perusahaan	2016	2017	2018	2019	2020
1	PT Siantar Top	0,074548819	0,092222117	0,096948113	0,167475259	0,182264361
2	PT Akasha Wira International Tbk	0,07290232	0,045513403	0,06009248	0,102003344	0,141625234
3	PT. Ultrajaya Milk Industri & Trading Company	0,167443314	0,138797611	0,12628209	0,156749221	0,126759344
4	PT. Mayora Indah	0,107462529	0,109343675	0,100071831	0,107753596	0,106088659
5	PT Indofood CBP Sukses Makmur Tbk	0,125642085	0,112056529	0,135559119	0,138468716	0,071615928
6	PT Sekar Laut	0,036333456	0,036101344	0,042759801	0,056829843	0,054945442
7	PT. Indofood Sukses Makmur Tbk	0,064094154	0,057660785	0,051398014	0,061359848	0,053648724
8	PT. Nippon Indosari Corpindo Tbk	0,095825953	0,029687868	0,029687868	0,05051566	0,037871512

(Lanjutan)
Tabel 1

No	Nama Perusahaan	2016	2017	2018	2019	2020
9	PT. Tunas Baru Lampung Tbk	0,049299014	0,068181737	0,046779922	0,03807141	0,035032666
10	PT Budi Starch & Sweetner Tbk	0,013174128	0,015544033	0,014873946	0,021341991	0,022643551
	Jumlah	0,806725772	0,705109104	0,703708631	0,900568887	0,832495421
	Rata-rata	0,080672577	0,07051091	0,070370863	0,090056889	0,083249542
	Nilai Terendah	0,013174128	0,015544033	0,014873946	0,021341991	0,022643551
	Nilai Tertinggi	0,167443314	0,138797611	0,135559119	0,167475259	0,182264361

Berdasarkan tabel 1 dapat diketahui bahwa nilai ROA dari 10 perusahaan sub sektor *food and baverage* pada tahun 2016 dengan rata-rata sebesar 0,080672577 dengan nilai tertinggi diperoleh oleh PT. Ultrajaya Milk Industri & Trading Company, dengan nilai 0,167443314, sedangkan nilai terendah diperoleh oleh PT Budi Starch & Sweetner Tbk dengan nilai 0,013174128. Tahun 2017 rata-rata ROA mengalami penurunan menjadi 0,07051091 dimana nilai tertingginya diperoleh oleh PT. Ultrajaya Milk Industri & Trading Company dengan nilai 0,138797611, sedangkan nilai terendah diperoleh PT Budi Starch & Sweetner Tbk dengan nilai 0,015544033. Tahun 2018 rata-rata ROA mengalami penurunan menjadi 0,070370863 dengan nilai tertingginya diperoleh oleh PT Indofood CBP Sukses Makmur Tbk dengan nilai 0,135559119 dan nilai terendahnya diperoleh oleh PT Budi Starch & Sweetner Tbk dengan nilai 0,014873946. Tahun 2019 rata-rata ROA mengalami kenaikan menjadi 0,090056889 dengan nilai tertingginya diperoleh oleh PT. Siantar Top Tbk dengan nilai 0,167475259 sedangkan nilai terendah diperoleh

oleh PT Budi Starch&Sweetner Tbk dengan nilai 0,021341991. Tahun 2020 rata-rata ROA mengalami penurunan menjadi 0,083249542 dengan nilai tertinggi diperoleh oleh PT. Siantar Top Tbk dengan nilai 0,182264361, sedangkan nilai terendahnya diperoleh oleh PT Budi Starch & Sweetner Tbk dengan nilai 0,022643551.

Berdasarkan perhitungan dan penjelasan diatas dapat di ambil kesimpulan bahwa jumlah perhitungan ROA dari 10 perusahaan *food and beverage* di tahun 2016 yaitu 0,806725772 di tahun 2017 0,705109104 di tahun 2018 0,703708631 di tahun 2019 0,900568887 dan di tahun 2020 0,832495421. Kemudian nilai terendah tahun 2020 di peroleh oleh PT. PT Budi Starch & Sweetner Tbk dengan nilai 0,022643551 dan nilai tertinggi diperoleh PT. Siantar Top dengan nilai 0,182264361. Nilai terendah tahun 2019 diperoleh PT Budi Starch & Sweetner Tbk dengan nilai 0,021341991 dan nilai tertinggi tahun 2019 diperoleh PT. Siantar Top Tbk dengan nilai 0,167475259. Nilai terendah tahun 2018 PT Budi Starch & Sweetner Tbk dengan nilai 0,014873946 dan nilai tertinggi tahun 2018 diperoleh PT Indofood CBP Sukses Makmur Tbk dengan nilai 0,135559119. Nilai terendah tahun 2017 diperoleh PT Budi Starch & Sweetner Tbk dengan nilai 0,015544033 dan nilai tertinggi tahun 2017 PT. Ultrajaya Milk Industri & Trading Company dengan nilai 0,138797611. Nilai terendah tahun 2016 PT Budi Starch & Sweetner Tbk dengan nilai 0,013174128 dan nilai tertinggi diperoleh PT. Ultrajaya Milk Industri & Trading Company, dengan nilai 0,167443314.

1.2 Permasalahan

1.2.1 Identifikasi Masalah

Berdasarkan dengan latar belakang masalah yang telah diuraikan sebelumnya maka dapat di identifikasikan masalah sebagai berikut:

1. Seberapa pengaruh Perputaran Modal Kerja terhadap Profitabilitas (ROA) pada perusahaan *Food and Beverage* yang terdaftar di Bursa Efek Indonesia.
2. Seberapa pengaruh Perputaran Piutang terhadap Profitabilitas (ROA) pada perusahaan *Food and Beverage* yang terdaftar di Bursa Efek Indonesia.
3. Seberapa pengaruh *Current Rasio* terhadap Profitabilitas (ROA) pada perusahaan *Food and Beverage* yang terdaftar di Bursa Efek Indonesia.
4. Seberapa pengaruh Perputaran Modal Kerja, Perputaran Piutang, *Current Rasio* terhadap Profitabilitas (ROA) pada perusahaan *Food and Beverage* yang terdaftar di Bursa Efek Indonesia.

1.2.2 Batasan Masalah

Secara khusus, Pengaruh Perputaran Modal Kerja, Perputaran Piutang, dan Rasio Lancar terhadap Profitabilitas pada Perusahaan *Food and Beverage* yang Terdaftar di Bursa Efek Indonesia akan dibahas dalam laporan ini.

1.2.3 Perumusan Masalah

Berdasarkan latar belakang, penulis bermaksud untuk mengadakan penelitian dalam rangka mengetahui lebih lanjut apakah perputaran modal kerja, perputaran piutang dan *current ratio* berpengaruh terhadap profitabilitas perusahaan *Food and Beverage*. Sehingga rumusan masalah penelitian adalah:

1. Apakah Perputaran Modal Kerja berpengaruh terhadap profitabilitas pada perusahaan *Food and Beverage* yang tercatat di Bursa Efek Indonesia periode 2016- 2020?

2. Apakah Perputaran Piutang berpengaruh terhadap Profitabilitas pada perusahaan *Food and Beverage* yang tercatat di Bursa Efek Indonesia periode 2016-2020?
3. Apakah *Current Rasio* berpengaruh terhadap profitabilitas pada profitabilitas pada perusahaan *Food and Beverage* yang tercatat di Bursa Efek Indonesia periode 2016-2020?
4. Apakah Perputaran Modal Kerja, Perputaran Piutang, dan *Current Rasio* berpengaruh terhadap profitabilitas pada perusahaan *Food and Beverage* yang tercatat di Bursa Efek Indonesia periode 2016-2020?

1.3 Tujuan Penelitian

1. Untuk mengetahui Pengaruh Perputaran Modal Kerja terhadap Profitabilitas (ROA) pada perusahaan *Food and Beverage* yang tercatat di Bursa Efek Indonesia tahun 2016-2020.
2. Untuk mengetahui Pengaruh Perputaran Piutang terhadap Profitabilitas (ROA) pada perusahaan *Food and Beverage* yang tercatat di Bursa Efek Indonesia tahun 2016- 2020.
3. Untuk mengetahui Pengaruh *Current Rasio* terhadap Profitabilitas (ROA) pada perusahaan *Food and Beverage* yang tercatat di Bursa Efek Indonesia tahun 2016- 2020.
4. Untuk mengetahui Pengaruh Perputaran Modal Kerja, Perputaran Piutang dan *Current Rasio* terhadap Profitabilitas (ROA) pada perusahaan *Food and Beverage* yang tercatat di Bursa Efek Indonesia tahun 2016-2020.

1.4 Manfaat Penelitian

Dengan melakukan penelitian ini dan mempelajari bagaimana pengaruh Perputaran Modal Kerja, Perputaran Piutang dan *Current Rasio* terhadap Profitabilitas (ROA) pada perusahaan *Food and Beverage* yang terdaftar di BEI. Penelitian ini diharapkan dapat memberikan manfaat sebagai berikut:

a. Bagi Pihak Akademik

1. Bagi Peneliti

Hasil penelitian ini diharapkan mampu menambah wawasan baik teori maupun praktek dalam bidang Manajemen Keuangan khususnya dalam hal bagaimana pengaruh perputaran modal kerja, perputaran piutang dan current rasio terhadap profitabilitas perusahaan dengan menggunakan laporan keuangan perusahaan, selain itu untuk membandingkan teori yang diperoleh penulis selama dalam perkuliahan dengan praktek yang sesungguhnya terjadi, serta menjadi salah satu sarana bagi penulis untuk mengembangkan dan menerapkan ilmu pengetahuannya terutama berkaitan dengan judul yang diteliti dan bidang manajemen keuangan.

2. Bagi Peneliti Selanjutnya

Penelitian ini diharapkan mampu menjadi referensi untuk media pembelajaran dan memberikan sumbangan konseptual berdasarkan disiplin ilmu yang diperoleh di bangku kuliah, serta diharapkan dapat berguna sebagai informasi bagi peneliti selanjutnya dalam rangka mengembangkan ilmu pengetahuan khususnya bidang ilmu manajemen keuangan.

b. Bagi Pihak Praktis

1. Bagi Perusahaan

Hasil penelitian ini diharapkan dapat berguna sebagai bahan masukan untuk pengambilan langkah dan keputusan yang dilakukan manajemen guna melakukan perbaikan kelemahan perusahaan, juga sebagai langkah persiapan dan perbaikan demi kemajuan perusahaan, dan sebagai gambaran nilai perusahaan di masa depan.

2. Bagi Investor

Hasil penelitian ini diharapkan dapat dijadikan sebagai bahan pengambilan keputusan investor yang akan berinvestasi pada perusahaan BUMN go- public, serta dapat menjadi sumber informasi yang digunakan investor dalam kaitannya dengan perusahaan yang diteliti.





- Riyanto, S., & Hatmawan, A. A. (2020). *Metode Riset Penelitian Kuantitatif Penelitian di Bidang Manajemen, Teknik, Pendidikan dan Eksperimen*. Yogyakarta: Deepublish.
- Rukajat, A. (2018). *Pendekatan Penelitian Kualitatif (Qualitative Research Approach)*. Deepublish.
- Salim, H. (2019). *Penelitian Pendidikan: Metode, Pendekatan, dan Jenis*. Jakarta: Kencana.
- Septiana, Aldila. (2019). *Analisis Laporan Keuangan: Konsep Dasar dan Deskripsi Laporan Keuangan*. Jawa Timur: Duta Media Publishing.
- Setiawan, Ade Prasetya. 2013. Analisis Perputaran Modal Kerja terhadap Profitabilitas pada CV. Maros Jaya di Penajam Paser Utara. *eJournal Ilmu Administrasi Bisnis*. Vol. 1, No. 2. Halaman 126-142
- Setyawan, Sigit Hajar. 2012. Pengaruh Perputaran Piutang, Perputaran Persediaan, dan Debt to Equity Ratio (DER) terhadap Laba pada Perusahaan Consumer yang Terdaftar di Bursa Efek Indonesia Tahun 2008-2010. *Jurnal Kajian Pendidikan Akuntansi Indonesia*. Vol. 1, No.2.
- Sugiyono. (2017). *Metode Penelitian Kuantitatif, Kualitatif, dan R&D*. Bandung: Alfabeta
- Sutrisno. (2018). *Manajemen Keuangan: Teori, Konsep dan Aplikasi*. Yogyakarta: Ekonisia. Konsep dan Aplikasi. Yogyakarta: Ekonisia.
- Syamsuddin, L. (2009). *Manajemen Keuangan Perusahaan*. Jakarta: PT Raja Grafindo Persada.
- Tim Penyusun. (2014). *Pedoman Penyusunan Skripsi*. Jakarta: Fakultas Ekonomi dan Bisnis Universitas Muhammadiyah Prof. DR. HAMKA
- Warsidi, Bambang Agus Pramuka.2000."Evaluasi Kegunaan Rasio Keuangan dalam Memprediksi Perubahan Laba di Masa yang Akan Datang." *Jurnal Akuntansi, Manajemen dan Ekonomi*. Volume 2 No 1.
- Wild, Subramanyam, Halsey.2005. Analisis Laporan Keuangan. Buku 1Edisi 8. Salemba Empat. Jakarta
- Yulianto, N. A. B. 2018. *Metodelogi Penelitian Bisnis*. ed. pertama. Malang: Polinema Press.

<https://id.scribd.com/doc/137100661/Pengertian-Piutang-Menurut-Para-Ahli>

www.idx.co.id