



UNIVERSITAS MUHAMMADIYAH PROF. DR. HAMKA

**PENGARUH RASIO KEUANGAN TERHADAP PERTUMBUHAN
LABA PADA PERUSAHAAN INDEKS LQ-45 YANG
TERDAFTAR DI BURSA EFEK INDONESIA**

SKRIPSI

Muhammad Ferdi Setiawan

1802025181

FAKULTAS EKONOMI DAN BISNIS
PROGRAM STUDI MANAJEMEN
JAKARTA
2022



UNIVERSITAS MUHAMMADIYAH PROF. DR. HAMKA

**PENGARUH RASIO KEUANGAN TERHADAP PERTUMBUHAN
LABA PADA PERUSAHAAN INDEKS LQ-45 YANG
TERDAFTAR DI BURSA EFEK INDONESIA**

SKRIPSI

Muhammad Ferdi Setiawan

1802025181

Diajukan sebagai salah satu syarat untuk memperoleh gelar Sarjana Ekonomi

FAKULTAS EKONOMI DAN BISNIS
PROGRAM STUDI MANAJEMEN
JAKARTA
2022

PERNYATAAN ORISINALITAS

Saya menyatakan dengan sesungguhnya bahwa Skripsi dengan judul “PENGARUH RASIO KEUANGAN TERHADAP PERTUMBUHAN LABA PADA PERUSAHAAN INDEKS LQ-45 YANG TERDAFTAR DI BURSA EFEK INDONESIA” merupakan hasil karya saya sendiri dan sepanjang pengetahuan dan keyakinan saya tidak mencantumkan tanpa pengakuan bahan-bahan yang telah dipublikasikan sebelumnya atau ditulis oleh orang lain, atau sebagai bahan yang pernah diajukan untuk gelar atau ijazah pada Universitas Muhammadiyah Prof. DR. HAMKA atau perguruan tinggi lainnya. Semua sumber yang dikutip maupun dirujuk telah saya nyatakan dengan benar. Apabila ternyata di kemudian hari penulisan Skripsi ini merupakan plagiat atau penjiplakan dari hasil karya orang lain, maka saya bersedia mempertanggungjawabkan dan bersedia menerima sanksi berdasarkan aturan yang ada di Universitas Muhammadiyah Prof. DR. HAMKA.

Jakarta, 12 Juli 2022

Yang Menyatakan,



(Muhammad Ferdi Setiawan)
NIM. 1802025181

PERSETUJUAN UJIAN SKRIPSI

JUDUL : **PENGARUH RASIO KEUANGAN TERHADAP PERTUMBUHAN LABA PADA PERUSAHAAN INDEKS LQ-45 YANG TERDAFTAR DI BURSA EFEK INDONESIA**



NAMA : **Muhammad Ferdi Setiawan**

NIM : **1802025181**

PROGRAM STUDI : **MANAJEMEN**

TAHUN AKADEMIK : **2021/2022**

Skripsi ini telah disetujui oleh pembimbing untuk diujikan dalam ujian skripsi:

Pembimbing I	Drs. Komara, S.E., M.M	
Pembimbing II	Ummu Salma Al Azizah, S.E.I., M.Sc	

Mengetahui,

Ketua Program Studi Manajemen Fakultas Ekonomi dan Bisnis
Universitas Muhammadiyah Prof. DR. HAMKA


Dr. Adityo Ari Wibowo, M.M.

PENGESAHAN SKRIPSI

Skripsi dengan judul:


**PENGARUH RASIO KEUANGAN TERHADAP PERTUMBUHAN LABA
PADA PERUSAHAAN INDEKS LQ-45 YANG TERDAFTAR DI BURSA
EFEK INDONESIA**

Yang disusun oleh:
Muhammad Ferdi Setiawan
1802025181

Telah diperiksa dan dipertahankan di depan panitia ujian kesarjanaan strata satu
(S1) Manajemen Fakultas Ekonomi dan Bisnis Universitas Muhammadiyah
Prof. DR. HAMKA
Pada tanggal: 28 Juli 2022


Tim Penguji:

Ketua, merangkap anggota:




(Dr. Sunarta, S.E., M.M.)

Sekretaris, merangkap anggota:



(Dr. Adityo Ari Wibowo, M.M.)

Anggota:



(Dr. Asep Sutarman, S.E., M.B.A.)


Mengetahui,

Ketua Program Studi Manajemen
Fakultas Ekonomi dan Bisnis
Universitas Muhammadiyah
Prof. DR. HAMKA



Dr. Adityo Ari Wibowo, M.M.

Dekan Fakultas Ekonomi dan Bisnis
Universitas Muhammadiyah
Prof. DR. HAMKA



Dr. Zulpahmi, S.E., M.Si.

PERNYATAAN PERSETUJUAN PUBLIKASI SKRIPSI UNTUK KEPENTINGAN AKADEMIS

Sebagai sivitas akademik Universitas Muhammadiyah Prof. DR. HAMKA, saya yang bertanda tangan di bawah ini:

Nama : Muhammad Ferdi Setiawan
NIM : 1802025181
Program Studi : Manajemen
Fakultas : Fakultas Ekonomi dan Bisnis
Universitas Muhammadiyah Prof. DR. HAMKA
Jenis Karya : Skripsi

Demi Pengembangan ilmu pengetahuan, saya menyetujui untuk memberikan kepada Universitas Muhammadiyah Prof. DR. HAMKA **Hak Bebas Royalti Noneklusif (Non-exclusive Royalty Free-Right)** atas karya ilmiah saya yang berjudul:

“PENGARUH RASIO KEUANGAN TERHADAP PERTUMBUHAN LABA PADA PERUSAHAAN LQ-45 YANG TERDAFTAR DI BURSA EFEK INDONESIA”.

Beserta perangkat yang ada (jika diperlukan). Dengan Hak Bebas Royalti Noneklusif ini Universitas Muhammadiyah Prof. DR. HAMKA berhak menyimpan, mengalihmediakan, mengelola dalam bentuk pangkalan data (database), merawat, dan mempublikasikan skripsi saya selama tetap mencantumkan nama saya sebagai penulis/pencipta dan pemilik Hak Cipta.

Demikian pernyataan ini saya buat dengan sebenarnya.

Dibuat di : Jakarta
Pada tanggal : 28 Juli 2022
Yang menyatakan,



Muhammad Ferdi Setiawan
(1802025181)

ABSTRAK

Muhammad Ferdi Setiawan (1802025181)

PENGARUH RASIO KEUANGAN TERHADAP PERTUMBUHAN LABA PADA PERUSAHAAN LQ-45 YANG TERDAFTAR DI BURSA EFEK INDONESIA

Skripsi. Program Strata Satu Program Studi Manajemen. Fakultas Ekonomi dan Bisnis Universitas Muhammadiyah Prof. DR. HAMKA. 2022. Jakarta.

Kata Kunci : *Current Ratio, Net Profit Margin, Debt to Equity Ratio, Total Asset Turnover* dan Pertumbuhan Laba

Penelitian ini bertujuan untuk mengetahui dan menganalisis pengaruh rasio keuangan terhadap pertumbuhan laba pada perusahaan LQ-45 yang terdaftar di Bursa Efek Indonesia dari tahun 2015 sampai 2020 baik secara parsial maupun simultan. Current ratio, net profit margin, debt to equity ratio dan total aset turnover merupakan variabel bebas dalam penelitian ini. Sedangkan pertumbuhan laba merupakan variabel terikat. Data yang digunakan dalam penelitian ini menggunakan data sekunder yang diperoleh melalui dokumentasi berupa laporan keuangan tahunan dari perusahaan yang terdaftar dalam indeks LQ-45 di Bursa Efek Indonesia. Teknik pengambilan sampel dalam penelitian ini menggunakan teknik nonprobability sampling dengan metode purposive sampling. Analisis data dilakukan dengan analisis kuantitatif berupa analisis manajemen keuangan, statistik deskriptif, uji asumsi klasik yang terdiri dari uji normalitas, uji multikolinearitas, uji heteroskedastisitas dan uji autokorelasi, analisis regresi data panel, analisis determinasi (R^2) serta pengujian hipotesis yang terdiri dari uji t (parsial) dan uji F (simultan). Berdasarkan hasil penelitian ditemukan bahwa secara parsial current ratio tidak berpengaruh signifikan terhadap pertumbuhan laba. Secara parsial net profit margin, debt to equity ratio dan total asset turnover berpengaruh positif dan signifikan terhadap pertumbuhan laba. Secara simultan seluruh variabel bebas berpengaruh signifikan terhadap pertumbuhan laba.

ABSTRACT

Muhammad Ferdi Setiawan (1802025181)

THE EFFECT OF FINANCIAL RATIO ON PROFIT GROWTH IN LQ-45 INDEX COMPANIES LISTED ON THE INDONESIAN STOCK EXCHANGE

Essay. Program Management. Faculty of Economics and Business. Muhammadiyah of University Prof. DR. HAMKA. 2022. Jakarta.

Keyword : Current Ratio, Net Profit Margin, Debt to Equity Ratio, Total Asset Turnover and Profit Growth

This study aims to determine and analyze the effect of financial ratios on profit growth in LQ-45 companies listed on the Indonesia Stock Exchange from 2015 to 2020 either partially and simultaneously. Current ratio, net profit margin, debt to equity ratio and total asset turnover are independent variables in this study. While profit growth is the dependent variable. The data used in this study uses secondary data obtained through documentation in the form of annual financial reports from companies listed on the LQ-45 index on the Indonesia Stock Exchange. The sampling technique in this study used a non-probability sampling technique with a purposive sampling method. Data analysis was carried out by quantitative analysis in the form of financial management analysis, descriptive statistics, classical assumption test consisting of normality test, multicollinearity test, heteroscedasticity test and autocorrelation test, panel data regression analysis, analysis of determination (R^2) and hypothesis testing consisting of t test. (partial) and F test (simultaneous). Based on the results of the study, it was found that partially the current ratio had no significant effect on profit growth. Partially, net profit margin, debt to equity ratio and total asset turnover have a positive and significant effect on profit growth. Simultaneously all independent variables have a significant effect on profit growth.

KATA PENGANTAR

Assamu'alaikum Warahmatullahi Wabarakatuh,

Alhamdulillah robbil 'alamin

Puji dan syukur penulis panjatkan kehadiran Allah SWT yang telah melimpahkan rahmat dan karunianya, serta tidak lupa penulis hanturkan shalawat kepada Nabi Muhammad Shalallahu Alaihi Wassalam yang telah membawa kita dari jaman kegelapan sampai jaman yang terang menderang ini sehingga penulis dapat menyelesaikan skripsi yang berjudul **“Pengaruh Rasio Keuangan Terhadap Pertumbuhan Laba Pada Perusahaan Indeks LQ-45 Yang Terdaftar Di Bursa Efek Indonesia”**.

Dalam penyusunan skripsi ini penulis mendapatkan bantuan, bimbingan serta dukungan dari berbagai pihak yang telah memberikan masukan dan pengalaman yang sangat berarti. Oleh karena itu, dalam kesempatan ini penulis ingin mengucapkan terima kasih kepada :

1. Allah SWT yang telah memberikan kesempatan hidup dan kesehatan sehingga penulis dapat menyelesaikan skripsi ini.
2. Bapak Prof. Dr. H. Gunawan Suryoputro, M.Hum. Selaku Rektor Universitas Muhammadiyah Prof. DR. HAMKA.
3. Bapak Dr. Zulpahmi, S.E., M.Si. Selaku Dekan Fakultas Ekonomi dan Bisnis Universitas Muhammadiyah Prof. DR. HAMKA.
4. Bapak Dr. Adityo Ari Wibowo, S.E., M.M., selaku Ketua Program Studi Manajemen Fakultas Ekonomi dan Bisnis Universitas Muhammadiyah Prof. DR. HAMKA.
5. Bapak Drs. Komara, S.E., M.M. Selaku dosen pembimbing I Program studi Manajemen Universitas Muhammadiyah Prof. DR. HAMKA
6. Ibu Ummu Salma Al Azizah, S.E.I., M.Sc. Selaku dosen pembimbing II Program Studi Manajemen Universitas Muhammadiyah Prof. DR. HAMKA.
7. Seluruh dosen Fakultas Ekonomi dan Bisnis Universitas Muhammadiyah Prof. DR. HAMKA yang telah memberikan ilmunya selama perkuliahan.

8. Orang tuaku tercinta, Bapak Rohmani dan Ibu Sulasmi yang selalu memberikan dukungan baik moral maupun materil, kepercayaan, doa serta kasih sayangnya kepada penulis.
9. Keluarga besar dan Kakak ku yang senantiasa memberikan dukungan dan doanya.
10. Seluruh teman-teman Manajemen Fakultas Ekonomi dan Bisnis Universitas Muhammadiyah Prof. DR. HAMKA angkatan 2018 yang telah membantu penulis dan telah menolong di kala penulis kesulitan selama masa perkuliahan. Terimakasih atas waktu, materi dan canda tawa. Semoga kita semua bisa sukses.
11. *Last but not least, I wanna thank me, I wanna thank me for believing in me. I wanna thank me for doing all this hard work, I wanna thank me for having no days off. I wanna thank me for never quitting, for just being me at all times.*

Semoga Allah SWT membalas segala kebaikan mereka atas bantuan dan bimbingannya yang telah diberikan kepada penulis, serta limpahan rahmat dan hidayah-Nya kepada kita semua.

Jakarta, 28 Juli 2022

Penulis



Muhammad Ferdi Setiawan

NIM. 1802025181

DAFTAR ISI

	Halaman
PERNYATAAN ORISINALITAS	ii
PERSETUJUAN UJIAN SKRIPSI	iii
PENGESAHAN SKRIPSI	iv
PERNYATAAN PERSETUJUAN PUBLIKASI SKRIPSI UNTUK KEPENTINGAN AKADEMIS	v
ABSTRAK	vi
ABSTRACT	vii
KATA PENGANTAR	viii
DAFTAR ISI	x
DAFTAR TABEL	xiv
DAFTAR GAMBAR	xvi
BAB I PENDAHULUAN	1
1.1 Latar Belakang	1
1.2 Permasalahan.....	6
1.2.1 Identifikasi Masalah	6
1.2.2 Pembatasan Masalah.....	7
1.2.3 Rumusan Masalah.....	7
1.3 Tujuan Penelitian	8
1.4 Manfaat Penelitian	9
BAB II TINJAUAN PUSTAKA	11
2.1 Gambaran Penelitian Terdahulu.....	11
2.2 Telaah Pustaka	35
2.2.1 <i>Pertumbuhan Laba</i>	35
2.2.1.1 <i>Pengertian Laba</i>	35
2.2.1.2 <i>Pengertian Pertumbuhan Laba</i>	36
2.2.1.3 <i>Faktor-Faktor Yang Mempengaruhi Pertumbuhan Laba</i>	37
2.2.1.4 <i>Metode Perhitungan Pertumbuhan Laba</i>	38

2.2.2 <i>Signaling Theory</i>	38
2.2.3 <i>Laporan Keuangan</i>	39
2.2.4 <i>Analisis Rasio Keuangan</i>	40
2.2.5 <i>Rasio likuiditas</i>	41
2.2.5.1 <i>Pengertian Rasio Likuiditas</i>	41
2.2.5.2 <i>Jenis-jenis rasio likuiditas</i>	42
2.2.5.3 <i>Metode Perhitungan Rasio Likuiditas</i>	43
2.2.6 <i>Rasio Profitabilitas</i>	44
2.2.6.1 <i>Pengertian Rasio Profitabilitas</i>	44
2.2.6.2 <i>Jenis-jenis rasio profitabilitas</i>	44
2.2.6.3 <i>Metode Perhitungan Rasio Profitabilitas</i>	46
2.2.7 <i>Rasio Leverage</i>	46
2.2.7.1 <i>Pengertian Rasio Leverage</i>	46
2.2.7.2 <i>Jenis-Jenis Rasio Leverage</i>	47
2.2.7.3 <i>Rumus perhitungan rasio leverage</i>	48
2.2.8 <i>Rasio Aktivitas</i>	49
2.2.8.1 <i>Pengertian Rasio Aktivitas</i>	49
2.2.8.2 <i>Jenis-Jenis Rasio Aktivitas</i>	49
2.2.8.3 <i>Rumus Menghitung Rasio Aktivitas</i>	51
2.3 Kerangka Pemikiran Teoritis	51
2.4 Hipotesis	55
BAB III METODOLOGI PENELITIAN	57
3.1 <i>Metode Penelitian</i>	57
3.2 <i>Operasionalisasi Variabel</i>	58
3.2.1 <i>Variabel Terikat</i>	58
3.2.2 <i>Variabel Bebas</i>	58
3.2.2.1 <i>Current ratio</i>	59
3.2.2.2 <i>Net profit margin</i>	59
3.2.2.3 <i>Debt to equity ratio</i>	59
3.2.2.4 <i>Total asset turnover</i>	59
3.3 <i>Populasi Dan Sampel</i>	61


3.3.1	<i>Populasi</i>	61
3.3.2	<i>Sampel</i>	62
3.4	Teknik Pengumpulan Data.....	63
3.4.1	<i>Tempat Dan Waktu Penelitian</i>	63
3.4.2	<i>Teknik Pengumpulan Data</i>	64
3.5	Teknik Pengolahan Data dan Analisis Data.....	64
3.5.1	<i>Analisis Manajemen Keuangan</i>	64
3.5.2	<i>Statistik Deskriptif</i>	64
3.5.3	<i>Uji Asumsi Klasik</i>	65
3.5.4	<i>Analisis Regresi Data Panel</i>	67
3.5.5	<i>Pengujian Hipotesis</i>	72
3.5.6	<i>Analisis Koefisien Determinasi (Adjusted R²)</i>	74
	BAB IV HASIL DAN PEMBAHASAN	75
4.1	Gambaran Umum Objek Penelitian	75
4.1.1	<i>Lokasi Penelitian</i>	75
4.1.2	<i>Profil Singkat Perusahaan</i>	76
4.2	Pengolahan Data dan Pembahasan.....	87
4.2.1	<i>Analisis Manajemen Keuangan</i>	87
4.2.1.1	<i>Current ratio</i>	87
4.2.1.2	<i>Net profit margin</i>	91
4.2.1.3	<i>Debt to equity ratio</i>	96
4.2.1.4	<i>Total asset turnover</i>	100
4.2.1.5	<i>Pertumbuhan Laba</i>	104
4.2.2	<i>Statistik Deskriptif</i>	114
4.2.3	<i>Uji Asumsi Klasik</i>	116
4.2.4	<i>Analisis Regresi Data Panel</i>	120
4.2.5	<i>Pengujian Hipotesis</i>	129
4.2.6	<i>Analisis Koefisien Determinasi (Adjusted R²)</i>	132
4.2.7	<i>Pembahasan Umum</i>	133
4.2.7.1	<i>Pengaruh Current Ratio Terhadap Pertumbuhan Laba</i>	133
4.2.7.2	<i>Pengaruh Net Profit Margin Terhadap Pertumbuhan Laba</i> ..	134

4.2.7.3 Pengaruh Debt to Equity Ratio Terhadap Pertumbuhan Laba	135
4.2.7.4 Pengaruh Total Asset Turnover Terhadap Pertumbuhan Laba	136
4.2.7.5 Pengaruh Current Ratio, Net Profit Margin, Debt to Equity Ratio, Total Asset Turnover Terhadap Pertumbuhan laba	136
BAB V PENUTUP	138
5.1 Kesimpulan	138
5.2 Saran-Saran	139
DAFTAR PUSTAKA	141
LAMPIRAN	
DAFTAR RIWAYAT HIDUP	

DAFTAR TABEL


No	Judul	Halaman
1	Ringkasan penelitian terdahulu.....	21
2	Operasionalisasi variabel penelitian.....	60
3	Sampel perusahaan LQ 45 Yang Terdaftar Di Bursa Efek Indonesia	62
4	Dasar Pengambilan Keputusan Uji Durbin Watson.....	67
5	Perhitungan Current Ratio	87
6	Perhitungan Net Profit Margin.....	92
7	Perhitungan Debt to Equity Ratio	96
8	Perhitungan Total Asset Turnover	100
9	Perhitungan Pertumbuhan Laba.....	104
10	Rekapitulasi Data CR, NPM, DER, TATO dan Pertumbuhan Laba	108
11	Rekapitulasi Setelah Data Outlier Dikeluarkan	112
12	Hasil Analisis Statistik Deskriptif.....	115
13	Hasil Uji Normalitas Jarque-Bera	117
14	Hasil Uji Multikolinearitas.....	118
15	Hasil Uji Heteroskedastisitas	119
16	Hasil Uji Autokorelasi	119
17	Uji Breusch-Godfrey Serial Correlation LM Test	120
18	Hasil Regresi Common Effect Model.....	121
19	Hasil Regresi Fixed Effect Model.....	122
20	Hasil Regresi Random Effect Model	123
21	Hasil Uji Chow	125

22	Hasil Uji Hausman.....	126
23	Hasil Uji Lagrange Multiplier.....	127
24	Hasil Uji Statistik T dan Uji Statistik F.....	129
25	Hasil Uji Koefisien Determinasi.....	133



DAFTAR GAMBAR

No	Judul	Halaman
1	Gambar skema pemikiran teoritis.....	55



DAFTAR LAMPIRAN

No	Judul	Halaman
1.	Daftar Perusahaan Penelitian	1/31
2.	Data Nilai Pertumbuhan Laba.....	2/31
3.	Data Current Ratio	6/31
4.	Data Net Profit Margin	9/31
5.	Data Debt to Equity Rasio	12/31
6.	Data Total Asset Turnover.....	15/31
7.	Data Outlier Pertumbuhan laba.....	18/31
8.	Data Outlier Current Rasio	18/31
9.	Data Outlier Net Profit Margin	19/31
10.	Data Outlier Debt to Equity Rasio	19/31
11.	Data Outlier Total Asset Turnover.....	20/31
12.	Hasil Uji Statistik Deskriptif.....	20/31
13.	Hasil Uji Normalitas	21/31
14.	Hasil Uji Multikolinearitas.....	21/31
15.	Hasil Uji Heteroskedastisitas	21/31
16.	Hasil Uji Autokorelasi	22/31
17.	Hasil Uji Chow	22/31
18.	Hasil Uji Hausman.....	22/31
19.	Hasil Uji Lagrange Multiplier.....	22/31
20.	Hasil Uji Durbin Watson, Uji Hipotesis dan Adjusted R ²	23/31
21.	Tabel Durbin Watson.....	24/31
22.	Tabel t	25/31
23.	Tabel F	26/31
24.	Form Pengajuan Judul Skripsi	27/31
25.	Catatan Konsultasi Pembimbing I	28/31
26.	Catatan Konsultasi Pembimbing II.....	29/31
27.	Surat Tugas	30/31

28. Daftar Riwayat Hidup31/31



BAB I

PENDAHULUAN

1.1 Latar Belakang

Pertumbuhan laba merupakan suatu perubahan tingkat kenaikan atau penurunan keuntungan yang dihasilkan oleh suatu perusahaan. Pertumbuhan laba ini sangat penting baik bagi perusahaan ataupun bagi pihak eksternal seperti penanam modal dan kreditur. Karena pertumbuhan laba menjadi salah satu indikator dalam menilai keberhasilan suatu perusahaan.

Pertumbuhan laba yang menurun setiap tahunnya menunjukkan bahwa kinerja perusahaan dalam kondisi yang tidak baik. Sedangkan, laba yang meningkat setiap tahunnya mengindikasikan bahwa kinerja perusahaan dalam keadaan yang baik. Selain itu, perusahaan yang memiliki pertumbuhan laba yang meningkat akan memberikan dividen yang tinggi sehingga investor tertarik untuk menanamkan modalnya atau menambah dana investasinya pada perusahaan tersebut. Pertumbuhan laba dapat dipengaruhi oleh beberapa faktor diantaranya faktor mikro dan faktor makro ekonomi. Faktor makro ekonomi seperti inflasi, nilai tukar, tingkat pertumbuhan negara, tingkat suku bunga dan sebagainya merupakan faktor-faktor yang tidak dapat dikendalikan oleh perusahaan karena berasal dari luar perusahaan (Saputra, Al Azizah dan Nurhayadi 2021). Sedangkan faktor mikro merupakan faktor yang berkaitan dengan internal perusahaan. Faktor yang ingin diteliti dalam mempengaruhi pertumbuhan laba pada penelitian ini difokuskan pada rasio keuangan yang terdiri dari rasio likuiditas (*current ratio*),

rasio profitabilitas (*net profit margin*), rasio *leverage* (*debt to equity ratio*) dan rasio aktivitas (*total asset turnover*).

Rasio likuiditas digunakan untuk mengetahui kemampuan suatu perusahaan dalam memenuhi utang jangka pendeknya dalam satu periode (Hanafi, 2016). Rasio likuiditas yang digunakan ialah *current ratio*. *Current ratio* dihitung dengan membagi aktiva lancar dan utang lancar untuk mengetahui kesanggupan perusahaan dalam membayar kewajiban jangka pendeknya (Brigham dan Houston, 2018:127). Sebuah perusahaan dinyatakan memiliki performa keuangan yang baik jika mempunyai nilai *current ratio* yang tinggi karena risiko tingkat kegagalan dalam memenuhi utang jangka pendeknya semakin kecil. Penelitian mengenai pengaruh *current ratio* terhadap pertumbuhan laba menunjukkan hasil yang berlainan. Penelitian yang dilakukan Mohd Heikal, Muammar Khaddafi, Ainatul Ummah (2014) menyatakan jika *current ratio* mempunyai pengaruh yang negatif dan signifikan terhadap pertumbuhan laba. Ning Tiyas, Kartika Hendra Titisari & Siti Nurlaela (2018) bahwa rasio lancar memiliki pengaruh yang positif dan signifikan terhadap *profit growth*. Sedangkan penelitian yang dilakukan Wikan Budi Utami (2017) menyatakan bahwa *current ratio* tidak berpengaruh terhadap pertumbuhan laba.

Selain rasio likuiditas, faktor yang dapat mempengaruhi pertumbuhan laba ialah rasio profitabilitas. Rasio ini dapat mengetahui seberapa besar perusahaan dalam mendapatkan laba. Keuntungan tersebut berasal dari penjualan dan pendapatan yang dihasilkan perusahaan (Hanafi, 2016). *Net profit margin* dapat digunakan untuk menghitung rasio profitabilitas. *Net profit margin*

membandingkan profit yang diterima perusahaan dengan pendapatan yang dihasilkan perusahaan. Nilai margin laba bersih yang semakin tinggi menunjukkan bahwa performa perusahaan sangat produktif, karena mampu menghasilkan pendapatan yang besar dan memperoleh keuntungan yang tinggi. Penelitian ini didukung oleh Mohd Heikal, Muammar Khaddafi dan Ainatul Ummah (2014) yang membuktikan bahwa *net profit margin* berpengaruh positif signifikan terhadap *profit growth*. Dea Nony Agustina, Mulyadi (2019) dalam penelitiannya menunjukkan bahwa margin laba bersih berpengaruh negatif dan signifikan terhadap *profit growth*. Sedangkan hasil penelitian yang dilakukan oleh Yunira Susiati Manalu, Shailla Fachira Fauziah, Rivera Hardianti, Angga Hadi Purnomo dan Yati Mulyati (2020) bertentangan dengan penelitian sebelumnya yang menyatakan bahwa *net profit margin* tidak memiliki pengaruh terhadap *profit growth*.

Rasio *leverage* juga dapat mempengaruhi pertumbuhan laba. Rasio *leverage* atau solvabilitas mengukur sejauh mana pendanaan perusahaan dibiayai oleh utang, sehingga perusahaan lebih berisiko dibandingkan dengan pendanaan yang dibiayai hanya dengan modal (Brigham dan Houston, 2018). Dalam penelitian ini, rasio leverage yang dipakai ialah *debt to equity ratio*. *Debt to equity ratio* membandingkan total utang yang dimiliki perusahaan dengan seluruh ekuitas. Tingginya nilai rasio ini, maka semakin besar kewajiban perusahaan yang harus dipenuhi. Semakin besar perusahaan menggunakan dana utang, maka semakin tinggi juga risiko kegagalan membayarnya. Selain harus melunasi hutang, perusahaan juga harus membayar bunga. Hal ini berdampak pada

perusahaan karena tidak dapat memaksimalkan keuntungannya, sehingga dapat menyebabkan penurunan tingkat pertumbuhan laba. Penelitian ini didukung oleh Rike Jolanda Panjaitan (2018) menyatakan bahwa *debt to equity ratio* berpengaruh positif dan signifikan terhadap pertumbuhan laba. Sedangkan penelitian yang dilakukan oleh Holly Abas, Freddy S Kawatu dan Cecilia Lelly Kewo (2020) menunjukkan *debt to equity ratio* berpengaruh negatif dan signifikan terhadap *profit growth*. Namun, hasil tersebut bertentangan dengan penelitian yang dilakukan Denny Aiki (2018) yang menyatakan bahwa *debt to equity ratio* tidak memiliki pengaruh yang signifikan terhadap *profit growth*.

Faktor lain yang dapat mempengaruhi pertumbuhan laba ialah *activity ratio*. Rasio aktivitas digunakan untuk mengetahui efisiensi perusahaan dalam memanfaatkan asetnya untuk menghasilkan pendapatan (Hanafi, 2016). Adapun rasio aktivitas yang digunakan adalah *total asset turnover* atau perputaran total aktiva. Jika suatu perusahaan memiliki *total asset turnover* yang tinggi, maka perusahaan tersebut juga akan menghasilkan profit yang tinggi. Karena perusahaan mampu mengelola asetnya dengan baik dan tidak adanya aset yang menganggur. Sebaliknya, rendahnya nilai *total asset turnover* mengakibatkan pada rendahnya laba yang dihasilkan karena lambatnya perputaran aset yang dilakukan perusahaan. Penelitian yang dilakukan oleh Dea Nony Agustina, Mulyadi (2019) menyatakan bahwa perputaran total aktiva memiliki pengaruh yang positif signifikan terhadap pertumbuhan laba. Namun, hasil tersebut bertolak belakang dengan *research* yang dilakukan oleh Dody Firman, Salvia (2021) menyatakan bahwa *total asset turnover* tidak berpengaruh signifikan terhadap

profit growth. Dengan demikian, sangat penting bagi perusahaan untuk mengamati faktor-faktor yang dapat mempengaruhi pertumbuhan laba ini supaya dapat menjaga agar laba yang dihasilkan tetap meningkat. Dan juga bagi investor sangat penting untuk bisa memilih tempat berinvestasi yang dapat menghasilkan keuntungan yang terus meningkat.

Pada beberapa sektor perusahaan di *Indonesian Stock Exchange* pertumbuhan laba dari tahun 2015 hingga tahun 2020 cenderung mengalami fluktuasi. Salah satunya, terjadi pada perusahaan indeks LQ-45. Indeks LQ-45 merupakan perusahaan-perusahaan yang memiliki likuiditas tinggi dan kapitalisasi pasar serta didukung oleh fundamental perusahaan yang sangat baik. Berdasarkan data yang dirilis (marketbisnis.com, 4 Mei 2015) pada triwulan pertama 2015, total pendapatan LQ-45 hanya tumbuh 2,57%, Indeks LQ-45 membukukan pertumbuhan laba 1,14% pada kuartal 1/2016 (marketbisnis.com, 3 Mei 2016). Sedangkan menurut ([CNNIndonesia](http://CNNIndonesia.com), 14 November 2017) laba bersih pada Indeks LQ-45 mengalami pertumbuhan sebesar 15,13%. Menurut (Kontan.co.id, 2019) dari 26 emiten yang sudah merilis laporan keuangannya tahun 2018, hanya ada 3 emiten yang mengalami pertumbuhan laba negatif yaitu INTP, LPPF dan EXCL. Pada Kuartal I/2019 laba bersih LQ-45 tumbuh sebesar 2,6%. Namun berdasarkan data laporan keuangan perusahaan-perusahaan LQ-45 tahun 2020, banyak perusahaan Indeks LQ-45 yang mengalami penurunan pertumbuhan laba yang cukup signifikan dibandingkan dengan tahun sebelumnya. Menurut (Kontan.co.id, 10 April 2021) sebanyak 31 emiten mengalami penurunan laba bersih sebesar 41,4%. Penurunan ini diakibatkan karena terjadinya Pandemi

Covid-19 yang menimpa Indonesia. Pandemi Covid-19 yang menyebar dari Tiongkok ke Indonesia dan bahkan ke seluruh penjuru dunia mempengaruhi kinerja perusahaan. Penjualan yang sepi akibat dari jumlah permintaan yang turun drastis berdampak pada turunnya tingkat pendapatan dan laba bersih perusahaan.

Berdasarkan dari uraian latar belakang diatas dan temuan adanya research gap atau ketidakkonsistenan atas perbedaan hasil penelitian terdahulu yang sudah dilakukan. Maka penulis akan mencoba mengkaji dan meneliti kembali faktor-faktor yang berpengaruh terhadap pertumbuhan laba. Beberapa pendapat dari berbagai peneliti menyatakan bahwa variabel *Current ratio*, *Net profit margin*, *Debt to equity ratio* dan *Total asset turnover* memiliki pengaruh yang positif terhadap pertumbuhan laba sedangkan beberapa peneliti ada juga yang menyatakan berpengaruh negatif. Oleh karena itu penulis tertarik untuk melakukan penelitian dengan judul **“Pengaruh Rasio Keuangan Terhadap Pertumbuhan Laba Pada Perusahaan Indeks LQ-45 Yang Terdaftar Di Bursa Efek Indonesia.**

1.2 Permasalahan

1.2.1 Identifikasi Masalah

Berdasarkan latar belakang yang dikemukakan diatas, maka dapat dirumuskan permasalahan dalam penelitian ini yaitu sebagai berikut:

1. Pertumbuhan laba perusahaan indeks LQ-45 terus mengalami kenaikan dan penurunan sehingga menunjukkan bahwa belum maksimalnya kinerja perusahaan.

2. Nilai rasio lancar yang rendah menunjukkan bahwa kemampuan perusahaan dalam membayar kewajiban pendeknya rendah.
3. Keuntungan dari hasil penjualan pada perusahaan LQ-45 yang menurun menyebabkan rendahnya nilai *net profit margin*.
4. Meningkatnya nilai *debt to equity ratio* karena perusahaan membutuhkan dana untuk kegiatan operasional atau belum mampu membayar seluruh kewajibannya.
5. Perusahaan yang belum efektif dan efisien dalam mengelola asetnya menyebabkan rendahnya nilai perputaran total aktiva.

1.2.2 Pembatasan Masalah

Pembatasan masalah dilakukan untuk memfokuskan penelitian pada pokok permasalahan dan mencegah terlalu luasnya pembahasan serta mencegah terjadinya salah interpretasi atas kesimpulan yang dihasilkan. Dalam penelitian ini, penulis membatasi masalah hanya pada variabel bebas (independen) variabel yang mempengaruhi yaitu Rasio Likuiditas yang diukur dengan *Current ratio*, Rasio Profitabilitas yang diproksikan dengan *Net profit margin*, Rasio Leverage yang diukur dengan *Debt to equity ratio* dan Rasio Aktivitas yang diukur dengan *Total asset turnover*. Serta variabel terikat (dependen) variabel yang dipengaruhi yaitu Pertumbuhan Laba. Objek pada penelitian ini adalah perusahaan indeks LQ-45 yang terdaftar di Bursa Efek Indonesia.

1.2.3 Rumusan Masalah

Berdasarkan uraian latar belakang diatas, maka dalam penelitian ini penulis dapat merumuskan masalah yaitu:

1. Apakah terdapat pengaruh antara *Current ratio* terhadap pertumbuhan laba pada perusahaan indeks LQ-45 yang terdaftar di BEI periode 2015-2020?
2. Apakah terdapat pengaruh antara *Net profit margin* terhadap pertumbuhan laba pada perusahaan indeks LQ-45 yang terdaftar di BEI periode 2015-2020?
3. Apakah terdapat pengaruh antara *Debt to equity ratio* terhadap pertumbuhan laba pada perusahaan indeks LQ-45 yang terdaftar di BEI periode 2015-2020?
4. Apakah terdapat pengaruh antara *Total asset turnover* terhadap pertumbuhan laba pada perusahaan indeks LQ-45 yang terdaftar di BEI periode 2015-2020?
5. Apakah terdapat pengaruh antara *Current ratio*, *Net profit margin*, *Debt to equity ratio* dan *Total asset turnover* terhadap pertumbuhan laba pada perusahaan indeks LQ-45 yang terdaftar di BEI periode 2015-2020?

1.3 Tujuan Penelitian

Berdasarkan uraian pada latar belakang masalah dan pertanyaan penelitian diatas maka tujuan yang ingin dicapai penulis untuk melakukan penelitian ini adalah sebagai berikut:

1. Untuk mengetahui dan menganalisis pengaruh *Current ratio* terhadap pertumbuhan laba pada perusahaan indeks LQ-45
2. Untuk mengetahui dan menganalisis pengaruh *Net profit margin* terhadap pertumbuhan laba pada perusahaan indeks LQ-45

3. Untuk mengetahui dan menganalisis pengaruh *Debt to equity ratio* terhadap pertumbuhan laba pada perusahaan indeks LQ-45
4. Untuk mengetahui dan menganalisis pengaruh *Total asset turnover* terhadap pertumbuhan laba pada perusahaan indeks LQ-45
5. Untuk mengetahui dan menganalisis pengaruh *Current ratio*, *Net profit margin*, *Debt to equity ratio* dan *Total asset turnover* terhadap pertumbuhan laba pada perusahaan indeks LQ-45

1.4 Manfaat Penelitian

Dengan adanya penelitian ini, diharapkan hasil yang didapatkan memberikan manfaat bagi:

1. Penulis

Hasil penelitian ini dapat menambah wawasan ilmu pengetahuan terutama mengenai *current ratio*, *net profit margin*, *debt to equity ratio*, *total asset turnover* dan pertumbuhan laba.

2. Akademik

Hasil penelitian ini dapat memberikan tambahan ilmu pengetahuan bagi akademik dan pembaca serta dapat dipergunakan sebagai referensi dan literatur dalam penelitian selanjutnya yang berkaitan dengan topik tentang *current ratio*, *net profit margin*, *debt to equity ratio*, *total asset turnover* dan pertumbuhan laba.

3. Investor

Hasil dari penelitian ini diharapkan dapat memberikan tambahan informasi dan sebagai alat bantu analisis dalam melakukan keputusan investasi pada perusahaan indeks LQ-45.

4. Perusahaan

Hasil ini memberikan informasi kepada perusahaan mengenai pengaruh *current ratio*, *net profit margin*, *debt to equity ratio*, dan *total asset turnover* terhadap pertumbuhan laba, serta diharapkan dapat menjadi bahan evaluasi dan bahan pertimbangan dalam mengkaji ulang kebijakan perusahaan terkait topik tersebut.

DAFTAR PUSTAKA

- Abas, H., Kawatu, F. S., & Kewo, C. L. (2020). Analysis of Profit Growth of Manufacturing Companies Listed on the Indonesia Stock Exchange (IDX) for 2013-2017 Period. *International Journal of Applied Business and International Management, Idx*, 72–78.
- Agustina, D. N., & Mulyadi. (2019). Pengaruh Debt To Equity Ratio, Total Asset Turn Over, Current Ratio, Dan Net Profit Margin Terhadap Pertumbuhan Laba Pada Perusahaan Manufaktur Di Bursa Efek Indonesia. *Jurnal Akuntansi*, 6(1), 106–115.
- Aiki, D. (2018). pengaruh rasio keuangan terhadap pertumbuhan laba pada perusahaan indeks LQ-45 yang terdaftar di bursa efek indonesia periode tahun 2014 - 2016. *Jurnal Ilmiah Mahasiswa FEB*, 7(2), 1–17.
- Bangun, Y. F. B., & Bakar, E. A. (2018). The Influence Of Profitability, Liquidity, Leverage And Activity Ratio On Profit Growth With Managerial Ownership As Moderating Variable At Automotive And Component Companies Listed In The Indonesia Stock Exchange. *International Journal of Public Budgeting, Accounting and Finance*, 1(4).
- Brigham, E. F., & Houston, J. F. (2018). Dasar-Dasar Manajemen Keuangan. Penerjemah: Sallama, N. I., Kusmastuti, F & Masyikur, M. Jakarta:Salemba Empat.
- Endri, E., Sari, A. K., BUDIASIH, Y., Yuliantini, T., & Kasmir, K. (2020). Determinants of Profit Growth in Food and Beverage Companies in Indonesia. *Journal of Asian Finance, Economics and Business*, 7(12), 739–
- Firman, D., & Salvia, S. (2021). The Effect Of Total Asset Turnover, Net Profit Margin, And Debt To Equity Ratio On Profit Growth On The Indonesia Stock Exchange. *International Journal of Economic ...*, 2(1), 154–166.
- Gujarati, D. N., & Porter, D.C. (2011). Dasar-Dasar Ekonometrika. Buku 1 Edisi 5. Penerjemah: Mardanugraha, E., Wardhani, S., & Mangusong, C. Jakarta: Salemba Empat.
- Gujarati, D. N., & Porter, D.C. (2018). Dasar-Dasar Ekonometrika. Buku 2 Edisi 5. Penerjemah: Raden Carlos Mangusong. Jakarta: Salemba Empat.
- Hanafi, M. M. (2016). Manajemen Keuangan. Yogyakarta:BPFE Yogyakarta
- Heikal, M., Khaddafi, M., & Ummah, A. (2014). Influence Analysis of Return on Assets (ROA), Return on Equity (ROE), Net Profit Margin (NPM), Debt To Equity Ratio (DER), and current ratio (CR), Against Corporate Profit Growth In Automotive In Indonesia Stock Exchange. *International*

Journal of Academic Research in Business and Social Sciences, 4(12).

- Kalsum, U. (2021). Pengaruh Rasio Keuangan Terhadap Pertumbuhan Laba Pada Perusahaan Lq45 Yang Terdaftar Di Bei. *Jurnal Akuntansi Dan Keuangan Kontemporer*, 4(1), 25–32.
- Kasmir. (2016). Pengantar Manajemen Keuangan. Jakarta: Prenada Media Group
- Khalidazia Ibnu Khaldun, I. M. (2014). The Influence of Profitability and Liquidity Ratios on the Growth of Profit of Manufacturing Companies. *International Journal of Economics, Commerce and Management*, II(12), 1–17.
- Manalu, Y., Fauziah, S., & Hardianti, R. (2020). The Influence Of Financial Ratios Towards Profit Growth (An Empirical Study On Mining Companies In Indonesia Stock Exchange 2016-2019 The Average Profit Growth of Mining Sector. *PalArch Journal of Archaeology of Egypt/Egyptology*, 17(5), 941–950.
- Nariswari, T. N., & Nugraha, N. M. (2020). Finance & Banking Studies Profit Growth : Impact of Net Profit Margin , Gross Profit Margin and Total Assets Turnover. *Finance & Banking Studies*, 9(4), 87–96.
- Ndubuisi, K., I, J., & Rivers, O. J. (2020). Effect of Financial Leverage on the Value of Firms in Nigeria. *International Journal of Management Sciences ISSN:*, 8(2), 22–45.
- Nikmah, U., Fajarini, I., & Wahyuningrum, S. (2020). The Effect of Financial Performance on Profit Growth Moderated by CSR Disclosure. *Accounting Analysis Journal*, 9(2), 179–185.
- Nugroho, E. S., Nurdiansyah, D. H., Erviana, N., & Ronggowaluyo Teluk Jambe Timur Karawang Barat, H. (2017). Financial Ratio to Predicting the Growth Income (Case Study: Pharmaceutical Manufacturing Company Listed on Indonesia Stock Exchange Period 2012 to 2016). *International Review of Management and Marketing*, 7(5), 77–84.
- Panjaitan, H. P., & Alfinas, D. (2020). Effect of CR, DER, and TATO on Profit Growth in Pharmaceutical Companies Listed on IDX. *Journal of Applied Business and Technology*, 1(2), 76–85.
- Panjaitan, R. J. (2018). Pengaruh Current Ratio, Debt To Equity Ratio, Net Profit Margin Dan Return on Asset Terhadap Pertumbuhan Laba Pada Perusahaan Consumer Goods Yang Terdaftar Di Bursa Efek Indonesia Periode 2013-2016. *Jurnal Manajemen*, 4(1), 61–72.
- Rahim, N. (2017). Sustainable Growth Rate and Firm Performance: a Case Study in Malaysia. *International Journal of Management, Innovation & Entrepreneurial Research*, 3(2), 48–60.

- Riyadi, B. (2017). Profit analysis with financial ratio (Study At Manufacturing In Indonesia Stock Exchange). *IOSR Journal of Economics and Finance*, 8(5), 39–43.
- Rosali, W., Muda, I., & Erwin, K. (2020). Factors Affecting Profit Growth with Firm Size as a Moderating Variable (Study in Food and Beverage Companies Listed on the Indonesia Stock Exchange). *International Journal of Innovative Science and Research Technology*, 5(8), 21–25.
- Rukoyah, S., Fauziah, R. S., & Melani, E. (2021). Determinants Of Profit Growth In Manufacturing Companies Food And Beverage Sub Sector Listed On The Indonesia Stock Exchange. *International Journal of Economics, Management, and Accounting (IJEMAC)*, 1(1), 28–35.
- Saputra, Y., Al-Azizah, U. S., & Nurhayadi, Y. (2021). Determinan Struktur Modal Pada Perusahaan Yang Terdaftar Di Jakarta Islamic Index. *IQTISHADUNA: Jurnal Ilmiah Ekonomi Kita*, 10(2), 200–214.
- Setiawan, E., Zamzany, F. R., & Amelia, N. F. (2018). Jurnal nusamba vol.3 no.1 april 2018. *Jurnal Nusantara Aplikasi Manajemen Bisnis*, 3(1), 78–87.
- Sholihah, I., Salim, M. A., & Priyono, A. A. (2021). Analisis Rasio Keuangan Untuk Memprediksi Pertumbuhan Laba Pada Perusahaan Property Dan Real Estate Yang Listing Di Bursa Efek Indonesia (Bei) Periode 2016-2019. *Jurnal Ilmiah Riset Manajemen*, 10(2).
- Simamora, M. (2018). Analysis of Financial Ratio of Growth Profit with Company Size as a Variable Moderating in Companies Consumer Goods who are Registered in Indonesia Stock Exchange. *International Journal of Public Budgeting, Accounting and Finance*, 1(4), 1–13.
- Tiyas, N., Titisari, K. H., & Nurlaela, S. (2018). The Influence of Financial Ratios Against Growth of Profits At Manufacturing Companies Listed on the Indonesia Stock Exchange. *International Conference on Technology, Education, and Social Science*, 2(2017), 517–524.
- Umobong, A. A. (2015). Assessing The Impact Of Liquidity And Profitability Rations On Growth Of Profits In Pharmaceutical Firms In Nigeria. *European Journal of Accounting, Auditing and Finance Research*, 3(10), 2053–4094.
- Utami, W. B. (2017). Analysis of Current Ratio Changes Effect, Asset Ratio Debt, Total Asset Turnover, Return On Asset, And Price Earning Ratio In Predicting growth Income By Considering Corporate Size In The Company Joined In LQ45 Index Year 2013 -2016. *International Journal of Economics, Business and Accounting Research (IJEBAR)*, 1(01).
- Walpole, R. E. (1995). Pengantar Statistika Edisi Ke 3. Jakarta:PT. Gramedia Pustaka Utama.

Weston, J. F. (1995). Manajemen Keuangan Jilid I. Jakarta: Binarupa Aksara.

<https://www.idx.co.id>

<https://www.idnfinancials.com>

<https://katadata.co.id>

<https://investasi.kontan.co.id>

<https://www.cnbcindonesia.com>

<https://market.bisnis.com/>

