



UNIVERSITAS MUHAMMADIYAH PROF. DR. HAMKA

PENGARUH *LOAN TO DEPOSIT RATIO (LDR)* DAN *DEBT TO EQUITY RATIO (DER)* TERHADAP *RETURN ON EQUITY (ROE)* PADA BANK YANG TERDAFTAR DI BURSA EFEK INDONESIA (BEI)

SKRIPSI

Syafera Eka Apriyani

1702025220

Diajukan sebagai salah satu syarat untuk memperoleh gelar Sarjana Ekonomi

**FAKULTAS EKONOMI DAN BISNIS
PROGRAM STUDI MANAJEMEN
JAKARTA
2021**

PERNYATAAN ORISINALITAS

Saya menyatakan dengan sesungguhnya bahwa Skripsi dengan judul **“PENGARUH *LOAN TO DEPOSIT RATIO (LDR)* DAN *DEBT TO EQUITY RATIO (DER)* TERHADAP *RETURN ON EQUITY (ROE)* PADA BANK YANG TERDAFTAR DI BURSA EFEK INDONESIA (BEI)”** merupakan hasil karya sendiri dan sepanjang pengetahuan dan keyakinan saya tidak mencantumkan tanpa pengakuan bahan-bahan yang telah dipublikasikan sebelumnya atau ditulis oleh orang lain, atau sebagian bahan yang pernah diajukan untuk gelar ijazah pada Universitas Muhammadiyah Prof. DR. HAMKA atau perguruan tinggi lainnya. Semua sumber baik yang dikutip maupun dirujuk telah saya nyatakan dengan benar. Apabila ternyata dikemudian hari penulisan Skripsi ini merupakan hasil plagiat atau penjiplakan terhadap karya orang lain, maka saya bersedia mempertanggungjawabkan sekaligus bersedia menerima sanksi berdasarkan aturan di Universitas Muhammadiyah Prof. DR. HAMKA.

Jakarta, Mei 2021

Yang Menyatakan,

Syafera Eka Apriyani

1702025220

PERSETUJUAN UJIAN SKRIPSI

JUDUL : **PENGARUH *LOAN TO DEPOSIT RATIO* (LDR) DAN *DEBT TO EQUITY RATIO* (DER) TERHADAP *RETURN ON EQUITY* (ROE) PADA BANK YANG TERDAFTAR DI BURSA EFEK INDONESIA (BEI)**



NAMA : **SYAFERA EKA APRIYANI**

NIM : **1702025220**

PRODI : **MANAJEMEN**

TAHUN AKADEMIK : **2021**

Skripsi ini telah disetujui oleh pembimbing untuk diujikan dalam ujian skripsi :

Pembimbing I	Yusdi Daulay, SE., MM	
Pembimbing II	Ummu Salma Al Azizah, SE.I.,M.Sc	

Mengetahui,

Ketua Program Studi Manajemen Fakultas Ekonomi dan Bisnis
Universitas Muhammadiyah Prof. DR. HAMKA



Dr. Adityo Ari Wibowo, S.E., M.M

PENGESAHAN SKRIPSI

Skripsi dengan judul :

PENGARUH *LOAN TO DEPOSIT RATIO* (LDR) DAN *DEBT TO EQUITY RATIO* (DER) TERHADAP *RETURN ON EQUITY* (ROE) PADA BANK YANG TERDAFTAR DI BURSA EFEK INDONESIA (BEI)

Yang disusun oleh :
Syafera Eka Apriyani
1702025220

Telah diperiksa dan dipertahankan didepan panitia ujian kesarjanaan strata-satu (S1) Manajemen Fakultas Ekonomi dan Bisnis Universitas Muhammadiyah Prof.

DR. HAMKA

Pada tanggal : 31 Juli 2021

Tim Penguji :

Ketua merangkap anggota :

Eti Rochaeti, SE., MM.

Sekretaris, merangkap anggota:

Dr. Adityo Ari Wibowo, S.E., M.M

Anggota

Yusdi Daulay, SE., MM

Mengetahui :

Ketua Program Studi Manajemen
Fakultas Ekonomi dan Bisnis
Universitas Muhammadiyah
Prof. DR. HAMKA

Dekan Fakultas Ekonomi dan Bisnis
Universitas Muhammadiyah
Prof. DR. HAMKA

Dr. Adityo Ari Wibowo, S.E., M.M.

Dr. Zulpahmi, S.E, M.Si

**PERNYATAAN PERSETUJUAN PUBLIKASI SKRIPSI UNTUK
KEPENTINGAN AKADEMIS**

Sebagai civitas akademik Universitas Muhammadiyah Prof. DR. HAMKA, saya yang bertandatangan di bawah ini :

Nama : Syafera Eka Apriyani
NIM : 1702025220
Program Studi : Manajemen
Fakultas : Ekonomi dan Bisnis Universitas Muhammadiyah Prof. DR. HAMKA
Jenis Karya : Skripsi


Demi pengembangan ilmu pengetahuan, menyetujui untuk memberikan kepada Universitas Muhammadiyah Prof. DR. HAMKA Hak Bebas Royalti Noneksklusif (*Non-exclusive Royalty-Free Right*) atas karya ilmiah saya yang berjudul: "PENGARUH LOAN TO DEPOSIT RATIO (LDR) DAN DEBT TO EQUITY RATIO (DER) TERHADAP RETURN ON EQUITY (ROE) PADA BANK YANG TERDAFTAR DI BURSA EFEK INDONESIA (BEI)" beserta perangkat yang ada (jika diperlukan). Dengan Hak Bebas Royalti Noneksklusif ini Universitas Muhammadiyah Prof. DR. HAMKA berhak menyimpan, mengalihmediakan, mengelola dalam bentuk pangkalan data (database), merawat, dan mempublikasikan skripsi saya selama tetap mencantumkan nama saya sebagai penulis/pencipta dan sebagai pemilik Hak Cipta.

Demikian pernyataan ini saya buat dengan sebenarnya.

Dibuat di : Jakarta

Pada tanggal : Februari 2021

Yang Menyatakan,



(Syafera Eka Apriyani)

ABSTRAK

Syafera Eka Apriyani (1702025220)

“PENGARUH *LOAN TO DEPOSIT RATIO* (LDR) DAN *DEBT TO EQUITY RATIO* (DER) TERHADAP *RETURN ON EQUITY* (ROE) PADA BANK YANG TERDAFTAR DI BURSA EFEK INDONESIA (BEI)”

Skripsi Program Strata Satu Program Studi Manajemen, Fakultas Ekonomi dan Bisnis Universitas Muhammadiyah Prof. DR. HAMKA.2021. Jakarta

Kata Kunci : Return On Equity, Loan to Deposit Ratio, Debt to Equity Ratio.

Penelitian ini bertujuan untuk mengetahui tentang bagaimana pengaruh LDR dan DER terhadap ROE pada saat terjadinya pandemi Covid-19 pada perusahaan perbankan yang terdaftar di Bursa Efek Indonesia tahun 2019-2020.

Pada penelitian ini menggunakan variabel *Loan to Deposit Ratio* (X1), *Debt to Equity Ratio* (X2) dan *Return On Equity* (Y). Data diolah dengan menggunakan analisis teknik regresi maka hasil penelitian menunjukkan bahwa secara parsial variabel *loan to deposit ratio* berpengaruh positif signifikan terhadap *return on equity* sedangkan *debt to equity* berpengaruh negatif signifikan terhadap *return on equity*. Secara simultan, *loan to deposit ratio* dan *debt to equity* berpengaruh signifikan terhadap *return on equity*. Kemampuan variabel bebas dalam menjelaskan variabel terikat dalam penelitian ini dapat dilihat dari nilai *Adjusted R Square* sebesar 0,225213 hal ini berarti variabel *loan to deposit ratio* dan *debt to equity* menjelaskan 22,5% sedangkan sisanya 77,5% dapat dijelaskan oleh variabel lain yang tidak dijelaskan dalam penelitian ini.

ABSTRACT

Syafera Eka Apriyani (1702025220)

“THE EFFECT OF LOAN TO DEPOSIT RATIO AND DEBT TO EQUITY RATIO ON THE RETURN ON EQUITY OF BANKS IN INDONESIAN STOCK EXCHANGE”

Undergraduate Thesis of Management Study Program, Faculty of Economic and Business, University of Muhammadiyah Prof.DR.HAMKA. 2021. Jakarta

Keyword : Return On Equity, Loan to Deposit Ratio, Debt to Equity Ratio

This study aims to find out about how LDR and DER affect ROE during the Covid-19 pandemic on banking companies listed on the Indonesia Stock Exchange in 2019-2020.

In this study using variable Loan to Deposit Ratio (X1), Debt to Equity Ratio (X2) and Return On Equity (Y).The data was processed using analysis of regression techniques, the results showed that partially variable loan to deposit ratio had a significant positive effect on return on equity while debt to equity had a significant negative effect on return on equity. Simultaneously, loan to deposit ratio and debt to equity have a significant effect on return on equity.The ability of free variables in explaining bound variables in this study can be seen from the value of Adjusted R Square of 0.225213 this means the variable loan to deposit ratio and debt to equity explain 22.5% while the remaining 77.5% can be explained by other variables that are not described in this study.

KATA PENGANTAR

Assalamu'alaikum Warahmatullahi Wabarakatuh

Puji dan syukur penulis panjatkan kehadirat Allah SWT yang telah melimpahkan rahmat, taufik, dan hidayah-Nya. Shalawat dan salam tak lupa tercurahkan kepada Nabi Muhammad SAW beserta keluarga dan sahabat-sahabatnya, peneliti dapat menyusun skripsi hingga selesai dalam menempuh gelar Sarjana Ekonomi pada Program Studi Manajemen Fakultas Ekonomi dan Bisnis Universitas Muhammadiyah Prof. DR. HAMKA. Dalam penyusunan skripsi ini penulis banyak mendapatkan bantuan, arahan serta dukungan dari berbagai pihak. Oleh karena itu, dalam kesempatan kali ini penulis ingin menyampaikan ucapan terimakasih kepada :

1. Allah SWT yang telah memberikan kesempatan hidup dan kesehatan sehingga penulis dapat menyelesaikan skripsi ini.
2. Bapak Prof. Dr. H. Gunawan Suryoputro, M.Hum., selaku Rektor Universitas Muhammadiyah Prof. DR. HAMKA.
3. Bapak Dr. Zulpahmi, S.E., M.Si., selaku Dekan Fakultas Ekonomi dan Bisnis Universitas Muhammadiyah Prof. DR. HAMKA.
4. Bapak Sumardi, S.E., M.Si., selaku Wakil Dekan I Fakultas Ekonomi dan Bisnis Universitas Muhammadiyah Prof. DR. HAMKA.
5. Bapak M. Nurrasyidin, S.E., M.Si., selaku Wakil Dekan II Fakultas Ekonomi dan Bisnis Universitas Muhammadiyah Prof. DR. HAMKA.
6. Bapak Edi Setiawan, S.E., M.M., selaku Wakil Dekan III Fakultas Ekonomi dan Bisnis Universitas Muhammadiyah Prof. DR. HAMKA.


7. Bapak Dr. Adityo Ari Wibowo, M.M., selaku Ketua Program Studi Manajemen Fakultas Ekonomi dan Bisnis Universitas Muhammadiyah Prof. DR. HAMKA.
8. Bapak Yusdi Daulay, SE.,MM., selaku Dosen Pembimbing I Manajemen Universitas Muhammadiyah Prof. DR. HAMKA.
9. Ibu Ummu Salma Al Azizah, SE.I.,M.Sc, selaku Dosen Pembimbing II Manajemen Universitas Muhammadiyah Prof. DR. HAMKA.
10. Seluruh dosen dan segenap staf Fakultas Ekonomi dan Bisnis Universitas Muhammadiyah Prof. DR. HAMKA atas ilmu bantuan yang telah diberikan.
11. Ibu, Bapak dan Adik-Adik saya yang selalu memberikan dukungan baik moril maupun materil, kepercayaan, kesabaran, pengorbanan serta doa dan kasih sayang yang tak pernah terputus kepada penulis.
12. Isma Amalia Syafira, Atika Dwi Kirana dan Kak Sopy terima kasih telah memberikan semangat dan dukungan kepada penulis selama ini.
13. Dila Shafilla yang senantiasa menemani penyusunan skripsi serta selalu memberikan semangat kepada penulis.
14. Muhammad Alfiansyah yang selaku memberikan motivasi, dukungan, semangat dan doa sampai hari ini.
15. Seluruh teman-teman manajemen Fakultas Ekonomi dan Bisnis Universitas Muhammadiyah Prof. DR. HAMKA angkatan 2017.

Semoga Allah *Subhanahu Wa Ta'Ala*, memberikan balasan atas kebaikan mereka yang telah diberikan kepada penulis. Penulis menyadari skripsi ini masih jauh dari kata sempurna oleh karena itu, kritik dan saran yang sifatnya membangun sangat diharapkan oleh penulis. Semoga skripsi ini dapat bermanfaat khususnya bagi peneliti sendiri dan umumnya bagi pembaca. Terima Kasih.

Wassalamu'alaikum Warahmatullahi Wabarakatuh.

Jakarta, Mei 2021

Penulis



Syafera Eka Apriyani

NIM: 1702025220

DAFTAR ISI

PERNYATAAN ORISINALITAS	ii
PERSETUJUAN UJIAN SKRIPSI	iii
KATA PENGANTAR	viii
DAFTAR ISI	xi
DAFTAR TABEL	xiii
DAFTAR GAMBAR	xiv
BAB I PENDAHULUAN	1
1.1 Latar Belakang	1
1.2 Permasalahan	8
<i>1.2.1 Identifikasi Masalah</i>	8
<i>1.2.2 Pembatasan Masalah</i>	8
<i>1.2.3 Perumusan Masalah</i>	9
1.3 Tujuan Penelitian	9
1.4 Manfaat Penelitian	10
BAB II TINJAUAN PUSTAKA	11
2.1 Gambaran Penelitian Terdahulu	11
2.2 Telaah Pustaka	47
<i>2.2.1 Loan to Deposit Ratio (LDR)</i>	47
<i>2.2.2 Debt to Equity Ratio (DER)</i>	49
<i>2.2.3 Return On Equity (ROE)</i>	52
2.3 Kerangka Pemikiran Teoritis	55
2.4 Rumusan Hipotesis	55
BAB III METODOLOGI PENELITIAN	57
3.1 Metode Penelitian	57
3.2 Operasionalisasi Variabel	58
3.3 Populasi dan Sampel	60
3.4 Teknik Pengumpulan Data	62
<i>3.4.1 Tempat dan Waktu Penelitian</i>	62
<i>3.4.2 Teknik Pengumpulan Data</i>	63

3.5 Teknik Pengolahan dan Analisis Data	63
BAB IV HASIL DAN PEMBAHASAN	72
4.1 Gambaran Umum Objek Penelitian	72
4.1.1 Sejarah Singkat Bursa Efek Indonesia	72
4.1.2 Gambaran Umum Perusahaan Sampel.....	72
4.2 Hasil Pengolahan Data dan Pembahasan	74
4.2.1 Hasil Pengolahan Data.....	74
4.2.2 Analisis Statistik Deskriptif.....	81
4.2.3 Uji Asumsi Klasik.....	83
4.2.4 Uji Hipotesis	87
4.2.5 Analisis Koefisien Determinasi (R^2).....	90
4.2.6 Pembahasan Hasil Penelitian	91
BAB V PENUTUP.....	96
5.1 Kesimpulan.....	96
5.2 Saran.....	97

DAFTAR TABEL

Tabel 1.1 Daftar bank Persero	6
Tabel 2.1 Ringkasan Penelitian Terdahulu.....	6
Tabel 3.1 Operasional Variabel.....	22
Tabel 3.2 Ringkasan Pemilihan Sampel.....	47
Tabel 3.3 Daftar Sampel Perusahaan Sektor Perbankan.....	50
Tabel 4.1 <i>Loan to Deposit Ratio</i>	73
Tabel 4.2 <i>Debt to Equity Ratio</i>	76
Tabel 4.3 <i>Return On Equity</i>	78
Tabel 4.4 Statistik Deskriptif.....	50
Tabel 4.5 Hasil Uji Normalitas.....	50
Tabel 4.6 Hasil Uji Multikolinearitas	50
Tabel 4.7 Hasil Uji Heteroskedastisitas	50
Tabel 4.8 Hasil Uji Autokorelasi	50
Tabel 4.9 Hasil Uji T.....	50
Tabel 4.10 Hasil Uji F.....	50

Tabel 4.11 Koefisien Determinasi50

Tabel 4.12 Hasil Pengujian LDR & DER terhadap ROE 93

DAFTAR GAMBAR

Gambar 2.1 Skema Kerangka Pemikiran Teoritis44



BAB I

PENDAHULUAN

1.1 Latar Belakang

Bank merupakan suatu lembaga keuangan terpenting dalam suatu perekonomian negara. Fungsi dari bank tersebut yaitu sebagai penyalur dana dari pihak yang memiliki kelebihan dana dengan pihak yang kekurangan dana (Wahyuti & Pratiwi, 2020). Maka dari itu, bank sangat diharapkan dapat membantu perputaran dana tabungan masyarakat agar dapat meningkatkan sektor perbankan di Indonesia. Namun, seiring berkembangnya dengan waktu sektor perbankan di Indonesia telah mengalami pasang surut. Pada perbankan di Indonesia ini memiliki persaingan yang kompetitif dikarenakan oleh semakin banyaknya bank yang beroperasi di Indonesia. Mulai dari bank yang beroperasi secara lokal maupun yang beroperasi secara internasional.

Sebagian orang menjadikan bank hanya sebagai tempat menabung, namun ada juga yang mengharapkan mendapatkan bunga dari dana yang disimpan di bank tersebut. Disisi lain, ada yang menyadari bahwa fungsi bank bukan hanya sekedar untuk menabung. Beberapa orang menjadikan bank sebagai suatu sarana untuk melakukan investasi. Seorang investor yang akan melakukan investasi tersebut, harus terlebih dahulu mengetahui kinerja keuangan dari bank tersebut.

Perkembangan pada dunia perbankan yang sangat pesat serta tingginya tingkat suatu kompleksitas dapat berpengaruh terhadap kinerja dari suatu bank. Melemahnya suatu kondisi internal bank disebabkan adanya manajemen yang tidak

memadai, macetnya pemberian kredit serta adanya modal yang tidak mampu menanggung semua risiko-risiko yang akan dihadapi oleh bank (Wahyuti & Pratiwi, 2020). Ukuran dari suatu kinerja keuangan berdasarkan SK Men.Keu. Nomor KEP.792/MK/IV/12/1970 tanggal 7 Desember 1970 yang berisi tentang lembaga keuangan yang diubah dan ditambah terakhir dengan keputusan Menteri Keuangan No. 280/KMK/10/1989 tanggal 25 Maret 1989 yang berkaitan tentang pengawasan dan pembinaan lembaga keuangan bukan bank serta ditindak lanjuti dengan Surat Edaran dari BI No. SE.23/21/BPPP yang menyebutkan bahwa kinerja lembaga keuangan yaitu mengenai permodalan, kualitas aktiva produktif, aspek manajemen, rentabilitas serta likuiditas.

Informasi yang mengenai laporan keuangan bank dapat menjadi salah satu cara untuk membantu para pebisnis dalam menilai kondisi keuangan pada suatu bank. Laporan keuangan merupakan sumber informasi yang paling lengkap, terbuka dan objektif, dimana seseorang dapat beropini mengenai posisi keuangan perusahaan (Suryanto et al., 2017). Analisis kinerja keuangan pada suatu bank dapat dimulai dengan melihat data laporan keuangan bank, menghitung, membandingkan, menginterpretasikan serta memberikan solusi.

Menganalisis kinerja keuangan pada suatu bank dapat dilakukan dengan beberapa teknik analisis, salah satunya dengan menggunakan teknik analisis rasio. Analisis rasio keuangan merupakan suatu metodologi analisis yang mengevaluasi mengenai profitabilitas, stabilitas, likuiditas, aktivitas, pertumbuhan serta produktivitas perusahaan dengan melalui data yang diambil dari laporan keuangan. Analisis ini digunakan untuk memproses suatu informasi sehingga perusahaan dapat

mengambil keputusan untuk nilai perusahaan dimasa yang akan datang (Kim & Im, 2017). Analisis rasio merupakan suatu teknik yang sering digunakan, karena teknik tersebut merupakan suatu teknik yang paling cepat untuk mengetahui atau menilai kinerja keuangan suatu bank.

Rasio yang sering digunakan untuk dapat mengetahui besar atau kecilnya profitabilitas suatu bank dapat diukur dengan rasio profitabilitas. Rasio profitabilitas digunakan untuk mengukur kemampuan suatu perusahaan dalam mencari keuntungan yang ditunjukkan dengan adanya laba yang dihasilkan dari seluruh penjualan dan pendapatan investasi. Menurut (Lesakova, 2007) rasio profitabilitas merupakan rasio yang digunakan untuk mengukur kemampuan dari suatu perusahaan dalam menghasilkan laba (profit) dari aktivitas normal bisnisnya. Rasio tersebut merupakan suatu indikator yang digunakan oleh perusahaan untuk mengelola asetnya secara efektif. Jika pengembalian dari investasi dalam suatu perusahaan meningkat, maka akan menyebabkan laba dalam perusahaan tersebut juga meningkat. Maka dengan begitu akan membuat investor semakin tertarik untuk menanamkan modalnya diperusahaan tersebut. Hal ini disebabkan karena jika tingkat laba tinggi akan dapat mempengaruhi tingkat pengembalian (*return*) yang akan diterima oleh investor.

Salah satu yang termasuk dalam rasio profitabilitas yang lebih sering digunakan yaitu *Return On Equity* (ROE). Rasio tersebut menggambarkan besarnya pengembalian atas modal sendiri (saham) untuk menghasilkan laba bersih atau keuntungan. ROE adalah ukuran efisiensi dimana perusahaan menggunakan modal pemiliknyanya (Lesakova, 2007). ROE mempunyai suatu hubungan yang positif

terhadap perubahan laba, dan ROE juga dapat digunakan untuk mengukur efektivitas dari suatu perusahaan didalam menghasilkan keuntungan yaitu dengan memanfaatkan ekuitasnya. Semakin tinggi tingkat ROE akan mencerminkan kemampuan dari perusahaan mendapatkan keuntungan itu juga akan semakin tinggi.

ROE pada perbankan dapat dipengaruhi oleh banyak faktor antara lain *Loan to Deposit Ratio* (LDR) dan *Deposit to Equity Ratio* (DER). *Loan to Deposit Ratio* (LDR) merupakan salah satu indikator dalam likuiditas. Rasio LDR merupakan suatu rasio perbandingan yaitu antara total kredit yang diberikan dengan total Dana Pihak Ketiga (DPK) yang dihimpun oleh suatu bank. LDR akan menunjukkan seberapa besar tingkat kemampuan bank dalam menghimpun dananya (Wahyuti & Pratiwi, 2020). Kredit yang diberikan oleh bank menjadi suatu sumber profit karena merupakan hal yang sangat penting dalam menjalankan suatu usaha.

Loan to Deposit Ratio merupakan suatu rasio yang dapat juga digunakan untuk menilai strategi manajemen yang baik dalam sebuah bank. Manajemen bank yang konservatif biasanya cenderung memiliki *Loan to Deposit Ratio* yang relatif rendah dan sebaliknya manajemen bank yang agresif memiliki *Loan to Deposit Ratio* yang tinggi atau sudah melebihi batas toleransi. Rasio *Loan to Deposit* digunakan sebagai ukuran likuiditas dalam suatu bank. Likuiditas tersebut tergantung pada dasarnya tergantung pada aset yang dijual mencukupi atau tidak (Disalvo & Johnston, 2017). Kemudian dalam hal rasio solvabilitas atau rasio utang itu menunjukkan kemampuan perusahaan untuk memenuhi segala kewajiban finansialnya apabila sekiranya perusahaan tersebut dilikuidasi.

Pengukuran utang dapat dilakukan dengan menggunakan rasio utang yaitu *Debt to Equity Ratio* (DER). Rasio keuangan tersebut merupakan rasio yang dipakai untuk membandingkan jumlah utang dengan ekuitas. Dalam suatu perusahaan proporsi debt to equity ratio merupakan suatu pilihan strategis yang diambil oleh manajer perusahaan (Velnampy & Niresh, 2012). *Debt to Equity Ratio* yaitu suatu rasio yang digunakan untuk mengukur seberapa besar modal pinjaman perusahaan yang dibandingkan dengan total *equity* untuk membiayai aktivitas perusahaan yang hasil pengukurannya dinyatakan dalam persentase yaitu dari total utang dibagi dengan total modal sendiri.

Melihat fakta yang terjadi saat ini di tengah kondisi ekonomi yang masih dalam tahap pertumbuhan, ditambah dengan adanya pandemi virus COVID-19 bahwa perekonomian negara sedang tidak baik-baik saja. Pada industri perbankan mengalami berbagai macam tantangan, mulai dari risiko kredit bermasalah dan juga potensi penurunan penyaluran kredit. Analis Senior CSA *Research Institute*, Reza Priyambada mengatakan bahwa kinerja perusahaan perbankan pada kuartal pertama tahun ini memang belum terlalu tercermin dan baru terasa pada kinerja kuartal kedua karena banyak perusahaan yang bisnisnya terganggu diakibatkan adanya pembatasan untuk mengantisipasi penyebaran COVID-19.

Otoritas Jasa Keuangan menyebutkan bahwa rasio keuangan hingga April 2020 berada dalam batas aman seperti *Capital Adequacy Ratio* (CAR) 22,13%, *Non Performing Loan* (NPL) Gross 2,89% dan NPL Net 1,09%. NPL hingga Juli mengalami kenaikan ke level 3,22% dan CAR per Juli naik sebesar 0,51% dari bulan sebelumnya yaitu 22,59% menjadi 23,1%. Namun, untuk *Loan to Deposit*

Ratio (LDR) terus mengalami penurunan sebesar 0,88%. Pada bulan Juli lalu LDR perbankan berada di level 87,76%, turun dari bulan sebelumnya yaitu sebesar 88,64%. Dengan menurunnya jumlah kredit yang disalurkan oleh bank menggambarkan bahwa adanya risiko yang dihadapi oleh bank dalam menghasilkan laba bersih untuk para investor yaitu dari aspek *return on equity*.

Dilihat dari laman CNN Indonesia bahwa kinerja bank Badan Usaha Milik Negara (BUMN) melemah pada semester I tahun 2020 yang diakibatkan oleh terjadinya pandemi virus COVID-19. Kondisi tersebut tercermin dari perolehan laba pada keempat bank BUMN yang mengalami penurunan hingga dua digit dibandingkan periode yang sama tahun lalu. Penurunan laba yang paling terlihat yaitu pada PT Bank Negara Indonesia Tbk (BNI) mengalami penurunan dari Rp 7,3 triliun menjadi Rp 4,46 triliun. PT Bank Tabungan Negara Tbk (BTN) mengalami penurunan dari Rp 1,3 triliun menjadi Rp 768 milyar. Selanjutnya, pada PT Bank Rakyat Indonesia Tbk (BRI) mengalami penurunan dari Rp 16,16 triliun menjadi Rp 10,2 triliun dan yang terakhir yaitu PT Bank Mandiri Tbk (Mandiri) penurunan dari Rp 13,53 triliun menjadi Rp 10,29 triliun. Berikut ini adalah data penurunan laba pada bank persero (BUMN).

Tabel 1.1

Daftar Bank Persero

No	Kode	Nama Perusahaan	Penurunan Laba
1	BBNI	Bank Negara Indonesia (Persero), Tbk	41,54%
2	BMRI	Bank Mandiri (Persero), Tbk	23,94%
3	BBRI	Bank Rakyat Indonesia (Persero), Tbk	36,88%
4	BBTN	Bank Tabungan Negara (Persero), Tbk	40%

Penelitian tentang pengaruh *Loan to Deposit Ratio* (LDR) dan *Debt to Equity Ratio* (DER) terhadap *Return On Equity* (ROE) masih memiliki hasil yang bertentangan. Berbagai penelitian yang telah dilakukan untuk melihat pengaruh *loan to deposit ratio* dan *debt to equity ratio* terhadap *return on equity*. (Woldemariam Birru, 2016) menyatakan bahwa *debt to equity ratio* memiliki pengaruh yang positif dan signifikan terhadap *return on equity* dinyatakan dengan hasil regresi yaitu *P-value* 0.087 dan tingkat signifikan 10%. Sedangkan, (A. Rahman et al., 2019) dilihat dari uji regresi yang hasil penelitiannya menyatakan bahwa *debt to equity ratio* mempunyai dampak negatif yang signifikan terhadap *return on equity* dengan nilai -2.48505.

(Rahmawati & Husnayetti, 2020) menurut penelitiannya diketahui bahwa *loan to deposit ratio* mempunyai nilai $t_{hitung} > t_{tabel}$ yaitu sebesar $-3,079 > 2,026$ dan nilai signifikansi sebesar $0,0039 < 0,05$ (taraf signifikansi). Hal tersebut menunjukkan bahwa *loan to deposit ratio* berpengaruh negatif dan signifikan terhadap *return on equity*. Sedangkan menurut (Saputri & Oetomo, 2016) yang

menyatakan bahwa adanya pengaruh positif dan signifikan antara *loan to deposit ratio* dengan *return on equity*.

Berdasarkan permasalahan di atas yang telah diuraikan, peneliti tertarik untuk melakukan penelitian mengenai fenomena yang dapat mempengaruhi atau faktor yang berpengaruh dalam *Return On Equity* (ROE). Adapun faktor-faktor yang ingin diteliti dalam penelitian ini adalah *Loan to Deposit Ratio* (LDR) dan *Debt to Equity Ratio* (DER). Maka penulis tertarik untuk melakukan penelitian yang berjudul **“Pengaruh Loan to Deposit Ratio (LDR) dan Debt to Equity Ratio (DER) terhadap Return On Equity (ROE) Pada Perusahaan Perbankan Yang Terdaftar Di Bursa Efek Indonesia Tahun 2019-2020”**.

1.2 Permasalahan

1.2.1 Identifikasi Masalah

Berdasarkan latar belakang masalah yang telah dikemukakan di atas, maka dapat diambil kesimpulan dalam penelitian ini dapat dijabarkan sebagai berikut :

1. Pembatasan sosial untuk mengantisipasi penyebaran virus COVID-19
2. Penurunan kinerja perusahaan perbankan
3. *Loan to Deposit Ratio* (LDR) menurun disebabkan oleh jumlah kredit yang diberikan oleh bank
4. Risiko yang dihadapi oleh bank dalam menghasilkan laba bersih

1.2.2 Pembatasan Masalah

Untuk mempermudah dan mendapatkan pembahasan yang lebih rinci dan tidak keluar dari pokok pembahasan, maka penulis akan membatasi masalah atau ruang lingkup masalah yang akan dibahas yaitu Pengaruh *Loan to Deposit Ratio* dan

Debt to Equity Ratio Terhadap Return On Equity Pada Perusahaan Perbankan Yang Terdaftar Di Bursa Efek Indonesia Tahun 2019-2020. Hal ini dilakukan supaya penelitian ini lebih terarah dan akurat.

1.2.3 Perumusan Masalah

Dari latar belakang masalah di atas, identifikasi masalah dan pembatasan masalah yang telah diuraikan, maka penulis dapat merumuskan masalah yaitu :

1. Apakah terdapat pengaruh antara variabel *Loan to Deposit Ratio* (LDR) terhadap *Return On Equity* (ROE) pada Bank yang terdaftar di Bursa Efek Indonesia (BEI)?
2. Apakah terdapat pengaruh antara variabel *Debt to Equity Ratio* (DER) terhadap *Return On Equity* (ROE) pada Bank yang terdaftar di Bursa Efek Indonesia (BEI)?
3. Apakah terdapat pengaruh secara simultan variabel *Loan to Deposit Ratio* (LDR) dan *Debt to Equity Ratio* (DER) terhadap *Return On Equity* (ROE) pada Bank yang terdaftar di Bursa Efek Indonesia (BEI)?

1.3 Tujuan Penelitian

Tujuan dari penelitian ini adalah sebagai berikut:

1. Untuk mengetahui pengaruh *Loan Deposit to Ratio* terhadap *Return On Equity*.
2. Untuk mengetahui pengaruh *Debt to Equity Ratio* terhadap *Return On Equity*.
3. Untuk dapat mengetahui pengaruh *Loan Deposit to Ratio* dan *Debt to Equity Ratio* terhadap *Return On Equity*.

1.4 Manfaat Penelitian

Penelitian merupakan suatu kesempatan yang sangat berharga untuk mengimplementasikan teori-teori yang diperoleh penulis dan diharapkan dapat bermanfaat bagi pihak-pihak yang berkepentingan. Secara umum penelitian ini berguna :

1. Sebagai salah satu syarat untuk mendapatkan gelar Sarjana Ekonomi dari Fakultas Ekonomi dan Bisnis UHAMKA

2. Bagi Akademik

Diharapkan dari hasil penelitian ini dapat menjadi tambahan pengetahuan dari laboratorium keilmuan yang dibutuhkan bagi dunia akademik dan dapat digunakan sebagai referensi bagi peneliti selanjutnya yang berkaitan dengan pengaruh *Loan to Deposit Ratio* dan *Debt to Equity Ratio* terhadap *Return On Equity*.

3. Bagi Praktis

Dapat menambah dan mengembangkan wawasan serta pengetahuan dibidang manajemen khususnya yang berkaitan dengan manajemen keuangan yang menggunakan bukti empiris tentang pengaruh *loan to deposit ratio* dan *debt to equity ratio* terhadap *return on equity*.

DAFTAR PUSTAKA

- Abrar, A., & Y Javaid, A. (2016). The Impact of Capittal Structure on the Profitability of Microfinance Institutions. *South Asian Journal of Management Sciences*, 10(1), 21–37.
- Ahmad, T. (2014). Impact of Capital Structure on Profitability: An Empirical Analysis of Cement Sector of Pakistan. *Research Journal of Finance and Accounting*, 5(1), 49–55.
- Anuar, H., & Chin, O. (2016). The Development of Debt to Equity Ratio in Capital Structure Model : A case of micro franchising. *Procedia Economics and Finance*, 35(October 2015), 274–280. [https://doi.org/10.1016/S2212-5671\(16\)00034-4](https://doi.org/10.1016/S2212-5671(16)00034-4)
- Ashraf, M., Ameen, A., & Shahzadi, K. (2017). The Impact of Capital Structure on Profitability : A Case of Cement Industry of Pakistan. *International Journal of Business and Social Science*, 8(4), 140–147. <https://doi.org/10.13106/jafeb.2019.vol6.no4.65>
- Atmoko, Y., Defung, F., & Tricahyadinata, I. (2017). *Pengaruh return on assets , debt to equity ratio , dan firm size terhadap dividend payout ratio Effect of return on assets , debt to equity ratio , and firm size against dividend payout ratio*. 14(2), 103–109.
- Basit, A., & Hassan, Z. (2017). Impact of Capital Structure on Firms Performance : A Study on Karachi Stock Exchange (KSE) Listed Firms in

Pakistan. *International Journal of Management, Accounting and Economics*, 4(2), 118–135.

Budhathoki, P. B., Rai, C. K., Lamichhane, K. P., Bhattarai, G., & Rai, A. (2020).

The Impact of Liquidity, leverage, and Total Size on Banks Profitability: Evidence from Nepalese Commercial Bank. *Journal of Economics and Business*, 3(2), 545–555. <https://doi.org/10.9790/5933-0904010109>

Chowdhury, M. M., & Zaman, S. (2018). Effect of Liquidity Risk on Performance of Islamic Banks in Bangladesh. *Journal of Economics and Finance*, 9(4), 1–9.

Damayanti, P., & Savitri, D. A. M. (2012). Analisis Pengaruh Ukuran (Size), Capital Adequacy Ratio (CAR), Pertumbuhan Deposit, Loan to Deposit Ratio (LDR) Terhadap Profitabilitas Perbankan Go Public di Indonesia Tahun 2005-2009. *Jurnal Ilmu Manajemen Dan Akuntansi Terapan*, 3(2), 45–54.

Disalvo, J., & Johnston, R. (2017). *The Rise in Loan-to-Deposit Ratios : Is 80 the New 60 ?* 18–23.

Ghozali, H. I. (2016). *Aplikasi Analisis Multivariate dengan Program IBM SPSS 23*. Badan Penerbit Universitas Diponegoro.

Ghozali, I. (2012). *Aplikasi Analisis Multivariat dengan Program IBM SPSS 20* (keenam). Universitas Diponegoro.

- Ghozali, I., & Latan, H. (2015). *Konsep, Teknik dan Aplikasi Menggunakan SmartPLS 3.0* (2nd ed.). Universitas Diponegoro.
- Gibson, C. H. (2013). *Financial Statement Analysis*. 1–4.
- Gumilang, G. S. (2016). Metode Penelitian Kualitatif dalam Bidang Bimbingan dan Konseling. *Jurnal Fokus Konseling*, 2(2).
- Ibrahim. (2015). *Metodologi Penelitian Kualitatif*. Alfabeta.
- Islam, M. A., & Rana, R. H. (2017). Determinants Of Bank Profitability For The Selected Private commercial Banks in Bangladesh: A Panel Data Analysis. *Business Perspectives*, 12(3), 179–192.
- Kim, J., & Im, C. (2017). *Study on Corporate Social Responsibility (CSR) : Focus on Tax Avoidance and Financial Ratio Analysis*. 1–15.
<https://doi.org/10.3390/su9101710>
- Lesakova, L. (2007). Uses and Limitations of Profitability Ratio Analysis in Managerial Practice. *International Conference on Management, Enterprise and Benchmarking*, 1–2(June), 259–264.
- Movalia, N. P. (2015). A Study on Capital Structure Analysis and Profitability of Indian Tyres Industry. *Pacific Business Review International*, 8(3), 78–82.
- Nasimi, A. N. (2016). Effect of Capital Structure on Firm Profitability (An Empirical Evidence from London, UK). *Global Journal Of Management and Business Research*, 16(4).

Nirajani, & Priya. (2013). Impact of Capital Structure on Financial Performance of The Listed Trading Companies in Sri Lanka. *International Journal of Scientific and Research Publications*, 3(5), 459–467.

Niresh, J. A. (2012). Capital Structure and Profitability in Sri Lankan Banks. *Global Journal Of Management and Business Research*, 13(13).

Panjaitan, I. (2017). Pengaruh Ukuran KAP, Return on Assets dan Loan to Deposit Ratio terhadap Audit Report Lag. *Jurnal Aplikasi Manajemen, Ekonomi Dan Bisnis*, 1(2), 36–50.

Priyatno, D. (2016). *Belajar Alat Analisis Data dan Cara Pengolahannya dengan SPSS Praktis dan Mudah Dipahami untuk Tingkat Pemula dan Menengah*. Gava Media.

Qayyum, N. ul, & Noreen, U. (2019). Impact of Capital Structure on Profitability: A Comparative Study of Islamic and Conventional Banks of Pakistan. *Journal of Asian Finance, Economics and Business*, 6(4), 65–74.
<https://doi.org/10.21276/sjef.2019.3.3.1>

Rahman, A., Sarker, S. I., & Uddin, J. (2019). The Impact of Capital Structure on the Profitability of Publicly Traded Manufacturing Firms in Bangladesh. *Redfame*, 6(2), 2–6. <https://doi.org/10.11114/aef.v6i2.3867>

Rahman, N. A. A., & Saeed, M. H. (2015). An Empirical Analysis of Liquidity Risk and Performance in Malaysia Banks. *Australian Journal of Basic and Applied Sciences*, 9(28), 80–84. [https://doi.org/10.21511/bbs.12\(3-1\).2017.03](https://doi.org/10.21511/bbs.12(3-1).2017.03)

Rahmawati, N., & Husnayetti. (2020). Pengaruh Loan To Deposit Ratio Dan Debt To Equity Ratio Terhadap Return on Asset Pada Pt Bank Mandiri (Persero) Tbk. *Jurnal Ekonomi*, 11(1). <https://doi.org/10.31227/osf.io/ezjbh>

Rajakumaran, M. T., & Vijayanathan, D. . (2019). Impact of Capital Structure on Profitability An Empirical Analysis of Listed Manufacturing Companies in Sri Lanka. *International Journal in Management and Social Science*, 7(11), 69–80.

Rehan, M., Alvi, J., & Khatri, S. (2019). The Role of Capital Structure on Firm's Profitability of Listed Cement Sector in Pakistan Stock Exchange. *Studi Journal of Economics and Finance*, February, 107–116.

Rionita, K., & Abundanti, N. (2018). Pengaruh Struktur Modal dan Likuiditas Terhadap Profitabilitas Bank yang Terdaftar Di Bursa Efek Indonesia. 1–29.

Rosario, M. S., & Chavali, D. K. (2019). Capital Structure and Its Impact on Profitability- A Study of Indian Hotel Industry. *International Journal of Business and Administration Research Review*, 6(1), 67–72.

Sadiq, M. N., & Sher, F. (2016). Impact of Capital Structure on the Profitability of Firm's Evidence from Automobilesector of Pakistan. *Global Journal Of Management and Business Research*, 16(1).

Santoso, S. (2012). *Panduan lengkap SPSS Versi 20*. PT Alex Media Komputindo.

- Saputri, S. F. H., & Oetomo, H. W. (2016). Pengaruh CAR, BOPO, NPL dan FDR Terhadap ROE Pada Bank Devisa. *Jurnal Ilmu Dan Riset Manajemen*, 5(5), 1–19.
- Singh, M. B., & Singh, D. M. (2016). Impact of Capital Structure on Firm's Profitability: A Study of selected listed Cement Companies in India. *Pacific Business Review International*, 8(7), 46–54.
- Sugiyono. (2016). *Metodologi Penelitian Kuantitatif, Kualitatif dan R&D*. Alfabeta.
- Sugiyono. (2017). *Metode Penelitian Kuantitatif, Kualitatif dan R&D*. Alfabeta.
- Sultan, D. A. S., & Adam, D. M. H. M. A. (2015). The Effect of Capital Structure on Profitability: An Empirical Analysis of Listed Firms in Iraq. *European Journal of Accounting, Auditing and Finance Research*, 3(2), 61–78.
- Sundar, C. S. A. M., & Al Hartini, F. N. S. (2015). Impact of Capital Structure on Firm's Profitability with Reference to Companies Listed on MSM (Muscat Securities Market). *International Journal of Business and Administrative Studies*, 1(1), 23–28.
- Suryanto, T., Thalassinos, J. E., & Thalassinos, E. I. (2017). Board Characteristics, Audit Committee and Audit Quality : The Case of Indonesia. *International Journal of Economics and Business Administration*, V(3), 44–57.
- Tailab, M. M. K. (2014). The Effect of Capital Structure on Profitability of

Energy American Firms : *International Journal of Business and Management Invention*, 3(12), 54–61.

Velnampy, P. T., & Niresh, J. A. (2012). The Relationship between Capital Structure & Profitability. *Global Journal Of Management and Business Research*, 12(13).

Violita, R., & Sulasmiyati, S. (2017). PENGARUH STRUKTUR MODAL TERHADAP PROFITABILITAS (Studi Pada Perusahaan Food and Beverages Yang Terdaftar di BEI Tahun 2013-2016). *Jurnal Administrasi Bisnis S1 Universitas Brawijaya*, 51(1), 138–144.

Wahyuti, N., & Pratiwi, A. (2020). Pengaruh Loan to Deposit Ratio (LDR) dan Debt to Equity Ratio (DER) Terhadap Return On Equity (ROE) Pada Bank BNI Tbk. *Jurnal Ekonomi Dan Bisnis Dharma Andalas*, 22(Juli), 315–324.

Woldemariam Birru, M. (2016). The Impact of Capital Structure on Financial Performance of Commercial Banks in Ethiopia. *Global Journal Of Management and Business Research*, 16(8).