



UNIVERSITAS MUHAMMADIYAH PROF. DR. HAMKA

**ANALISA PROFITABILITAS BANK KONVENSIAONAL SELAMA DAN
SEBELUM COVID-19 DI INDONESIA**

SKRIPSI

Hani Hipta Widayanti

1702025173

Diajukan sebagai salah satu syarat untuk memperoleh gelar Sarjana Ekonomi

FAKULTAS EKONOMI DAN BISNIS
PROGRAM STUDI MANAJEMEN
JAKARTA
2021



UNIVERSITAS MUHAMMADIYAH PROF. DR. HAMKA

**ANALISA PROFITABILITAS BANK KONVENSIAONAL SELAMA DAN
SEBELUM COVID-19 DI INDONESIA**

SKRIPSI

Hani Hipta Widayanti

1702025173

Diajukan sebagai salah satu syarat untuk memperoleh gelar Sarjana Ekonomi

FAKULTAS EKONOMI DAN BISNIS
PROGRAM STUDI MANAJEMEN
JAKARTA
2021

PERNYATAAN ORISINALITAS

Saya menyatakan dengan sesungguhnya bahwa Skripsi dengan judul “ANALISA PROFITABILITAS BANK KONVENSIAONAL SELAMA DAN SEBELUM COVID-19 DI INDONESIA” merupakan hasil karya sendiri dan sepanjang pengetahuan serta keyakinan saya tidak mencamtumkan tanpa pengakuan bahan-bahan yang telah dipublikasikan sebelumnya atau ditulis oleh orang lain, atau sebagian bahan yang penuh diajukan untuk gelar atau ijazah pada Universitas Muhammadiyah Prof. DR. HAMKA atau pengetahuan lainnya.

Semua sumber baik yang dikutip maupun dirujuk telah saya nyatakan dengan benar. Apabila ternyata dikemudian hari penulisan Skripsi ini merupakan hasil plagiat atau penjiplakan terhadap karya orang lain, maka saya bersedia mempertanggungjawabkan sekaligus bersedia menerima sanksi berdasarkan aturan di Universitas Muhammadiyah Prof. DR. HAMKA.

Jakarta, 18 Maret 2021

Yang Menyatakan,



METRO
TEMPEL
PACADAJX494286510

(Hani Hipta Widayanti)

1702025173


PERSETUJUAN UJIAN SKRIPSI

JUDUL : ANALISA PROFITABILITAS BANK
KONVENSIAONAL SELAMA DAN SEBELUM
COVID-19 DI INDONESIA
NAMA : HANI HIPTA WIDAYANTI
NIM : 1702025173
PROGRAM STUDI : MANAJEMEN
TAHUN AKADEMIK : 2020/2021

Skripsi ini telah disetujui oleh pembimbing untuk diajukan dalam ujian skripsi :

Pembimbing I	Yusdi Daulay, S.E., M.M.	
Pembimbing II	Ummu Salma Al Azizah, SE.I., M.Sc.	

Mengetahui,
Ketua Program Studi SI Manajemen Fakultas Ekonomi dan Bisnis
Universitas Muhammadiyah Prof. DR. HAMKA


Dr. Adityo Ari Wibowo, M.M.

PENGESAHAN SKRIPSI

Skripsi dengan judul :

**ANALISA PROFITABILITAS BANK KONVENSIONAL SELAMA DAN
SEBELUM COVID-19 DI INDONESIA**

Yang disusun oleh :
Hani Hipta Widayanti
1702025173

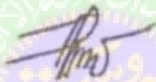
telah diperiksa dan dipertahankan di depan panitia ujian kesarjanaan strata satu
(S1) Manajemen Fakultas Ekonomi dan Bisnis Universitas Muhammadiyah

Prof. DR. HAMKA

Pada tanggal : 31 Juli 2021


Tim penguji :

Ketua, merangkap anggota :




Yusdi Daulay, SE.,MM

Sekretaris, merangkap anggota :



Eti Rochaeti, SE., MM.

Anggota :




Dr. Adityo Aji Wibowo, MM.


Mengetahui,

Ketua Program Studi S1 Manajemen
Fakultas Ekonomi dan Bisnis
Universitas Muhammadiyah
Prof. DR. HAMKA

Dekan Fakultas Ekonomi dan Bisnis
Universitas Muhammadiyah
Prof. DR. HAMKA



Dr. Adityo Aji Wibowo, M.M.



Dr. Zulpahmi, M.Si.

**PERNYATAAN PERSETUJUAN PUBLIKASI SKRIPSI UNTUK
KEPENTINGAN AKADEMIS**


Sebagai civitas akademik Universitas Muhammadiyah Prof. DR. HAMKA, saya yang bertanda tangan di bahwa ini :

Nama : Hani Hipta Wiayanti
NIM : 1702025173
Program Studi : S1 Manajemen
Fakultas : Ekonomi dan Bisnis
Universitas Muhammadiyah Prof. DR. HAMKA
Jenis Karya : Skripsi

demi pengembangan ilmu pengetahuan, menyetujui untuk memberikan kepada Universitas Muhammadiyah Prof. DR. HAMKA **Hak Bebas Royalti Noneklusif** (*Non – exclusive Royalty-Free Right*) atas karya ilmiah saya yang berjudul : **“ANALISA PROFITABILITAS BANK KONVENSIANAL SELAMA DAN SEBELUM COVID-19 DI INDONESIA”** beserta perangkat yang ada (jika diperlukan). Dengan Hak Bebas Royalti Noneklusif ini Universitas Muhammadiyah Prof. DR. HAMKA berhak menyimpan, mengalihmediakan, mengelola dalam bentuk pangkalan data (*database*), merawat dan mempublikasikan skripsi saya selama tetap mencantumkan nama saya sebagai penulis/pencipta dan sebagai pemilik Hak Cipta.

Demikian pernyataan ini saya buat dengan sebenarnya.

Dibuat di Jakarta
Pada Tanggal 18 Maret 2021
Yang Menyatakan



(Hani Hipta Widayanti)

ABSTRAK

Hani Hipta Widayanti (1702025173)

ANALISA PROFITABILITAS BANK KONVENSIAONAL SELAMA DAN SEBELUM COVID-19 DI INDONESIA.

Skripsi Program Strata Satu Program Studi Manajemen Fakultas Ekonomi dan Bisnis. Universitas Muhammadiyah Prof.DR. HAMKA. 2021. Jakarta

Kata kunci: Bank, Profitabilitas, *Return On Asset* (ROA), *Capital Adequancy Ratio* (CAR), *Non Performing Loan* (NPL).

Penelitian ini menjelaskan mengenai analisis profitabilitas bank konvensional selama dan sebelum covid-19 di Indonesia periode tahunan pada tahun 2014 hingga 2020. Variabel bebas yang digunakan *Capital Adequancy Ratio* (CAR), dan *Non Performing Loan* (NPL). Variabel terikat yang digunakan Profitabilitas dengan proksi *Return On Asset* (ROA). Populasi penelitian ini menggunakan 7 bank dan sample terpilih sebanyak 4 bank yang tergolong dalam Bank BUKU 4 di Otoritas Jasa Keuangan (OJK). Teknik analisis yang dipakai ialah Analisis Statistik Deskriptif dan Analisis Regresi Linear Berganda dengan menggunakan Eviews 10 sebagai alat pengelola dan pengalisa antar variabel penelitian. Hasil uji variabel secara parsial (Uji-t) menyatakan variabel *Capital Adequancy Ratio* (CAR) memiliki pengaruh tidak signifikan dan positif terhadap Profitailitas Bank (ROA), variabel *Non Performing Loan* (NPL) memiliki pengaruh signifikan dan negatif terhadap Profitailitas Bank (ROA), Hasil uji variabel secara simultan (Uji-F) menyatakan variebel *Capital Adequancy Ratio* (CAR), dan *Non Performing Loan* (NPL) secara bersama berpengaruh signifikan terhadap Profitailitas Bank (ROA).

ABSTRACT

Hani Hipta Widayanti (1702025173)

Profitability Analysis of Conventiaonal Banks During and Before Covid-19 in Indonesia

Undergraduate Thesis Program Management Study Program, Faculty of Economics and Business. Muhammadiyah University Prof. DR. HAMKA. 2021. Jakarta.

Keywords: Bank, Profitability, Return On Assets (ROA), Capital Adequacy Ratio (CAR), Non Performing Loans (NPL).

This study describes the analysis of the profitability of conventional banks during and before Covid-19 in Indonesia from annual report of 2014 to 2020. The independent variables used are Capial Adequacy Ratio (CAR), Non Performing Loans (NPL),. The dependent variable used is profitability with the proxy of Return On Asset (ROA). This study population uses 7 banks and a sample of 4 selected banks belonging to the BUKU 4 Bank in the Financial Services Authority (OJK). The analysis technique used is Descriptive Statistical Analysis and Multiple Linear Regression Analysis using Eviews 10 as a management tool and an analyzer between research variables. The results of the partial variable test (t-test) state that the Capial Adequacy Ratio (CAR) variable has an insignificant and positive effect on Bank Profitability (ROA), the Non Performing Loan (NPL) variable has a significant and negative effect on Bank Profitability (ROA). The simultaneous variable test results (F-Test) states that the variable Capial Adequacy Ratio (CAR), and Non Performing Loan (NPL)together have a significant effect on Bank Profitability (ROA).

KATA PENGANTAR

Assalamu'alaikum Warahmatullahi Wabarakatuh

Alhamdulillah Robbil'alamin, puji syukur saya ucapkan kepada Tuhan yang Maha Esa Allah SWT yang telah melimpahkan rahmat, taufik, serta hidayah-Nya sehingga penulis dapat menyelesaikan penyusunan skripsi ini. Shalawat dan salam semoga tercurahkan kepada junjungan kita Nabi Muhammad SAW yang membawa umat manusia ke zaman yang penuh dengan pencerahan. Berkat ridho dari orang tua sehingga penulis dapat menyelesaikan skripsi ini, dengan judul **“ANALISA PROFITABILITAS BANK KONVENSIAONAL SELAMA DAN SEBELUM COVID-19 DI INDONESIA”**.

Pada kesempatan kali ini penulis ingin mengucapkan terima kasih kepada segenap pihak yang telah banyak membantu penulis baik secara langsung maupun tidak langsung, terutama kepada :

1. Bapak Prof. Dr. H. Gunawan Suryoputro, M.Hum selaku Rektor Universitas Muhammadiyah Prof. DR. HAMKA (UHAMKA).
2. Bapak Dr. Zulpahmi, M.Si selaku Dekan Fakultas Ekonomi dan Bisnis Universitas Muhammadiyah Prof. DR. HAMKA (UHAMKA).
3. Bapak Dr. Adityo Ari Wibowo, M.M. selaku Ketua Program Studi S1 Manajemen Universitas Muhammadiyah Prof. DR. HAMKA (UHAMKA).
4. Bapak Yusdi Daulay, SE.,MM sebagai Dosen Pembimbing I yang telah memberikan bimbingan, saran, dan arahan sehingga skripsi ini dapat

5. terselesaikan dengan baik. Penulis mengucapkan terima kasih, semoga segala kebaikan dalam membimbing penulis diberikan balasan oleh Allah SWT.
6. Ibu Ummu Salma Al Azizah, SE.I.,M.SC sebagai Dosen Pembimbing II yang telah memberikan bimbingan, saran, dan arahan sehingga skripsi ini dapat terselesaikan dengan baik. Penulis mengucapkan terima kasih, semoga segala kebaikan dalam membimbing penulis diberikan balasan oleh Allah SWT.
7. Seluruh Bapak/ibu dosen pengajar dan staf Fakultas Ekonomi dan Bisnis Universitas Muhammadiyah Prof. DR. HAMKA yang telah memberikan ilmunya dan bantuan kepada penulis.
8. Kedua Orang tua, Simbah, dan Adik yang telah memberikan dukungan dan doa sehingga saya mampu menyelesaikan skripsi ini dengan sungguh-sungguh.
9. Prili, Ajeng, Salwa, Nanda, Nurul, dan teman-teman lain yang sudah memberikan support dalam penyelesaian skripsi ini.
10. Teman – teman “ TGL 14 INGET” dan semua teman kelas unggul Manajemen beserta teman-teman program studi S1 Manajemen angkatan 2017.

Akhir kata, penulis memohon maaf apabila dalam penulisan skripsi ini terdapat banyak kesalahan yang tidak disadari. Semoga skripsi ini dapat memberikan manfaat yang baik bagi semua pihak.

Wassalamu'alaikum Warahmatullahi Wabarakatuh

Jakarta, 18 Maret 2021


Penulis

DAFTAR ISI

PERNYATAAN ORISINILITAS	ii
PERSETUJUAN UJIAN SKRIPSI	iii
PENGESAHAN SKRIPSI	iv
PERNYATAAN PERSETUJUAN PUBLIKASI SKRIPSI UNTUK KEPENTINGAN AKADEMIS	v
KATA PENGANTAR	viii
DAFTAR ISI	ix
DAFTAR TABEL	xi
DAFTAR GAMBAR	xii
BAB I	1
PENDAHULUAN	1
1.1 Latar belakang	1
1.2 Permasalahan	5
<i>1.2.1 Identifikasi masalah</i>	5
<i>1.2.2 Pembatasan masalah</i>	6
<i>1.2.3 Perumusan masalah</i>	6
1.3 Manfaat Penelitian	7
BAB II	9
TINJAUAN PUSTAKA	9
2.1 Gambaran Penelitian Terdahulu	9
2.2 Telaah Pustaka	32
2.2.1 Profitabilitas	32
2.2.1.1 Return On Assets (ROA)	32
2.2.2 Modal	33
2.2.2.1 Capital Adequency Ratio (CAR)	33
2.2.3 Pinjaman atau Kredit	34
2.2.3.1 Non Performing Loan (NPL)	34
2.3 Kerangka Pemikiran Teoritis	35
BAB III	38

METODOLOGI PENELITIAN	38
3.1 Metode Penelitian	38
3.2 Operasionalisasi variabel	38
.....	41
3.3 Populasi dan Sampel	41
3.4 Teknik pengumpulan data	44
3.4.1 Tempat dan waktu penelitian	44
3.4.2 Teknik pengumpulan data	44
3.4 Teknik pengolahan dan analisis data	44
BAB IV	53
HASIL PEMBAHASAN	53
4.1 Gambaran Umum Objek Penelitian	53
4.1.1 Lokasi Penelitian	53
4.1.2 Sejarah Singkat Otoritas Jasa Keuangan	53
4.1.3 Profil Singkat Perusahaan	54
4.2 Data Pembahasan	55
4.3 Hasil dan Pembahasan	57
4.3.1 Analisis Statistik Deskriptif	57
4.3.2 Analisis Regresi Linear Berganda	59
4.3.3 Uji Asumsi Klasik	60
4.3.3.1 Uji Normalitas	60
4.3.3.2 Uji Multikolinearitas	61
4.3.3.3 Uji Heteroskedastisitas	62
4.3.3.4 Uji Autokorelasi	64
4.3.4 Uji Hipotesis	65
4.3.4.1 Pengujian Parsial atau Individu (Uji-t)	65
4.3.4.2 Pengujian Simultan atau Bersama-sama (Uji-F)	66
4.3.5 Analisis Koefisien Korelasi (R) dan Determinasi ($Adjusted R^2$)	67
4.4 Pembahasan Hasil Penelitian	69
4.4.1 Hipotesis 1	69
4.4.2 Hipotesis 2	70
4.4.3 Hipotesis 3	71

BAB V	74
PENUTUP	74
4.1 Kesimpulan	74
5.2 Saran	75
DAFTAR PUSTAKA	77




DAFTAR TABEL

TABEL 1 RINGKASAN PENELITIAN TERDAHULU	18
TABEL 2 OPRASIONALISASI VARIABEL	40
TABEL 3 DAFTAR PERBANKAN BANK BUKU 4	42
TABEL 4 KRITERIA PEMILIHAN SAMPEL.....	42
TABEL 5 SAMPEL PERBANKAN BANK BUKU 4 DI OJK.....	43
TABEL 6 PEDOMAN INTERPRETASI KOEFISIEN KORELASI	51
TABEL 7 SAMPEL PERBANKAN BANK BUKU 4 DI OJK	56
TABEL 8 PERHITUNGAN RASIO KEUANGAN BANK BUKU 4	56
TABEL 9 HASIL ANALISIS STATISTIK DESKRIPTIF	58
TABEL 10 HASIL ANALISIS REGRESI LINEAR BERGANDA	59
TABEL 11 HASIL UJI NORMALITAS	61
TABEL 12 HASIL UJI MULTIKOLINEARITAS	62
TABEL 13 HASIL UJI HETEROSKEDASTISITAS	63
TABEL 14 HASIL UJI AUTOKORELASI.....	64
TABEL 15 HASIL UJI-T	65
TABEL 16 HASIL UJI - F.....	67
TABEL 17 HASIL ANALISIS KOEFISIEN KORELASI (R) DAN DETERMINASI (ADJUSTED R ²)	68
TABEL 18 PEMBAHASAN HASIL	71

DAFTAR GAMBAR

GAMBAR 1 GRAFIK ROA BANK BUKU 4 JANUARI 2019-MARET 2020	3
GAMBAR 2 SKEMA KERANGKA PEMINAN TEORITIS	37



BAB I

PENDAHULUAN

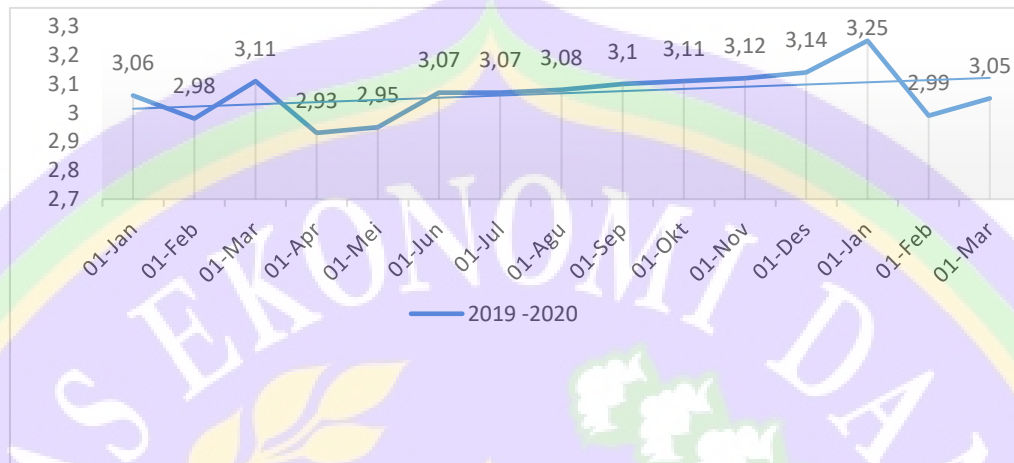
1.1 Latar belakang

Bank dapat dikatakan lembaga perantara dari pemilik dana dengan yang membutuhkan dana. Hal tersebut didukung oleh teori intermediasi dari (Diamond et al., 1983), pendapat yang sama dikemukakan oleh (Wardhani & Amanah, 2019) mengatakan fungsi intermediasi sangat berpengaruh dalam mengurangi resiko dan mengurangi biaya dalam kegiatan bank pada penyaluran dana nya pada nasabah.

Kebijakan pemerintah untuk mencegah penyebaran dari virus COVID-19 di Indonesia, pemerintah mengeluarkan kebijakan *social distancing*, kegiatan pembelajaran dengan daring, berkerja dari rumah bagi sebagian kantor, kelonggaran pembayaran kredit, dan subsidi listrik. Kebijakan yang dikeluarkan pemerintah tersebut membuat aktivitas keuangan mengalami penurunan. Sebab penerapan *social distancing* membuat kegiatan usaha yang membutuhkan tatap muka langsung seperti pengusaha makanan, tukang ojek, supir taksi mengalami kerugian. Hal tersebut yang membuat pemerintah mengeluarkan kebijakan kelonggaran pembayaran kredit bagi masyarakat yang memiliki kredit dibawah Rp. 10 miliar. Kebijakan kelonggaran pembayaran kredit tersebut berdampak pada pendapatan keuangan bank yang berkurang sehingga profitabilitas pada perbankan mengalami penurunan (sukabumiupdate.com, 26/04/2020). Data dari Otoritas Jasa Keuangan (OJK) dalam Statistik Perbankan Indonesia (SPI) per Maret 2019 mencatat NIM perbankan secara industri berada pada level 4,86%. Posisi tersebut

susut dari periode Desember 2018 lalu sebesar 5,14% atau bulan Maret 2018 yang sebesar 5,07%. Kendati demikian, rasio profitabilitas bank masih relatif tinggi. Salah satunya dari segi return on asset (ROA). Per Maret 2019 tercatat profitabilitas perbankan yang diukur dengan ROA mencapai 2,6%. Pada periode Maret-Desember 2018 ROA stabil pada 2,55%. Salah satunya tentu ditopang dari ROA bank umum kelompok usaha (BUKU) IV dengan modal inti lebih dari Rp 30 triliun yang cukup tinggi yakni mencapai 3,11% per Maret 2019. Pada awal tahun 2020, saat merebaknya COVID 19 perbankan Indonesia mengalami penurunan pada labanya . Hal ini dikarena profitabilitas perbankan Indonesia dipengaruhi oleh faktor rendahnya pendapatan bunga, non-bunga, dan biaya provisi yang tinggi. Namun, terdapat beberapa perbankan di Indonesia yang memiliki pendapatan yang menguntungkan serta modal inti yang besar. Menurut Presiden Direktur PT Bank Central Asia Tbk. (BCA) Jahja Setiaatmadja, restrukturisasi akan membuat kredit bermasalah (non-performing loan/NPL) tidak terlihat di dalam pembukuan, artinya menjadi berstatus lancar. Padahal, hal ini tidak lantas membuat kredit bermasalah benar-benar hilang (Bisnis.com, 10/06/2020)

Peneliti telah mengumpulkan data ROA BUKU 4 dari Januari 2014 hingga Desember 2020 dalam Ms.Excel. Berikut grafik ROA yang terbentuk



Gambar 1

Grafik ROA Bank BUKU 4 Januari 2019 - Maret 2020

Sumber : Statistik Perbankan Indonesia (OJK)

Berdasarkan data grafik diatas, terlihat sekali Profitabilitas Bank BUKU 4 dengan menggunakan *Return on Asset* (ROA) tahun 2019 bulan Januari sampai Mei terjadi pergerakan yang fluktuatif, sedangkan pergerakan pada bulan Juni hingga Desember 2019 tidak mengalami perubahan yang signifikan. Pada Januari tahun 2020 *Return on Asset* (ROA) Bank BUKU 4 terlihat meningkat dari bulan sebelumnya namun penurunan yang drastis terjadi di periode Januari 2020 ke Februari 2020.

Profitabilitas cerminan dari kemampuan perusahaan dalam memperoleh keuntungan dari pengelolaan secara efisien terhadap aktiva perusahaan selama periode tertentu (Arifin et al., 2015). Pada praktiknya profitabilitas biasa dihitung dalam bentuk rasio seperti *Return On Asset* (ROA), *Return On Equity* (ROE), dan

Net Interest Margin (NIM) yang diperoleh dari perhitungan pada laporan keuangan. Return on Asset (ROA) digunakan sebagai proksi Profitabilitas karena memperkirakan efisiensi secara menyeluruh dari manajemen dalam menghasilkan laba dengan memanfaatkan aset yang tersedia, menurut Gitman & Zutter, 2015:130 dalam jurnal (Priliyastuti & Stella, 2017). Ketika terus meningkatnya Return On Asset menunjukkan kinerja keuangan perbankan yang baik, sebab tingkat pengembalian semakin cepat dan besar, maka profitabilitas meningkat (Ratio, 2016)

Penelitian mengenai profitabilitas bank telah banyak diteliti sebelumnya berikut ini beberapa pendapat dari penelitian sebelumnya, yang berkaitan dengan profitabilitas dan yang mempengaruhinya. Capital Adequency Ratio (CAR) digunakan untuk melihat kapasitas perbankan dalam membiayai pengembangan kegiatan operasional dan menanggung resiko dari kegiatan operasional. Terus meningkatnya angka CAR dapat dikatakan bahwa banyak bahan baku keuangan yang dipergunakan dalam pengembangan kegiatan operasional dan menanggung kerugian dari kegiatan operasional yang dapat menurunkan pendapatan dan menurunkan nilai *Return On Asset* (ROA) (Yurttadur et al., 2019). Penelitian tentang *Capital Adequency Ratio* (CAR) yang dilakukan oleh (Ratio, 2016), (Setiawan, 2017), dan (Nuryanto et al., 2020) menunjukkan pengaruh yang negatif tidak signifikan antara *Capital Adequency Ratio* (CAR) dan *Return On Asset* (ROA), penelitian dari (Patni & Darma, 2017), (Ambarawati & Abundanti, 2018), (Dana, 2019), dan (Sunaryo, 2020) menunjukkan hasil yang berbeda yaitu positif signifikan antara *Capital Adequency Ratio* (CAR) dan *Return On Asset* (ROA).

Kegiatan bank terkait dengan pemberian kredit akan erat kaitannya dengan Non Performing Loan (NPL) yang dimanfaatkan sebagai cerminan dari resiko pemberian kredit yang ditanggung oleh bank dari kegiatan pengkreditannya. Bank yang memiliki angka Non Performing Loan (NPL) besar berarti pemberian kreditnya dibatasi dengan nilai Return On Asset (ROA) perbankan tersebut (Sánchez Serrano, 2020). Penelitian terkait *Non Performing Loan* (NPL) yang dilakukan oleh (Sánchez Serrano, 2020) mendapatkan hasil berpengaruh signifikan positif sedangkan pada penelitian yang dilakukan oleh (Ambarawati & Abundanti, 2018), dan (Kulsum, 2020) mendapatkan hasil berpengaruh signifikan negatif dengan penelitian Non Performing Loan (NPL) pada Return On Asset (ROA).

Penelitian ini akan meregresikan variabel dependen Profitabilitas dengan variabel Independen (X) Capital Adequency Ratio (CAR) dan Non Performing Loan (NPL). Setelahnya peneliti akan membandingkan Profitabilitas pada Bank BUKU 4 antara periode sebelum terjadinya COVID-19 dengan periode saat terjadinya COVID-19.

Berdasarkan penjabaran diatas penulis tertarik untuk melakukan penelitian dengan judul **“Analisa Profitabilitas Bank Konvensional Selama Dan Sebelum Krisis Covid-19 di Indonesia”**

1.2 Permasalahan

1.2.1 Identifikasi masalah

Berdasarkan penjabaran latar belakang diatas, dapat diketahui bahwa penurunan ROA dalam bank BUKU 4 dikarenakan aktivitas keuangan yang

menurun. Penurunan aktivitas keuangan ini tidak lain dikarenakan merebaknya virus COVID-19 yang terjadi di Indonesia pada bulan Februari 2020 yang memaksa pemerintah untuk mengeluarkan social distancing dan pelanggaran pembayaran kredit. Dengan dikeluarkannya kebijakan social distancing para pengusaha yang menjalankan usahanya dengan tatap muka langsung mengalami kerugian, sedangkan mereka yang memiliki kredit akan permasalahan pembayaran, oleh sebab itu pemerintah mengeluarkan kebijakan keringanan pembayaran kredit yang membuat pendapatan bank menurun.

1.2.2 Pembatasan masalah

Berdasarkan penjabaran idenfikasi masalah diatas ,pembatasan masalah penelitian ini berkaitan dengan analisa Capital Adequency Ratio (CAR) , dan Non Performing Loan (NPL) pada penurunan Profitabilitas Bank di Indonesia. Sample penelitian merupakan data sekunder perbankan termasuk dalam Bank BUKU 4 periode Januari 2014 – Desember 2020

1.2.3 Perumusan masalah

1. Apakah terdapat pengaruh Capital Adequency Ratio (CAR) secara parsial terhadap penurunan Profitabilitas Bank di Indonesia?
2. Apakah terdapat pengaruh Non Performing Loan (NPL) secara parsial terhadap penurunan Profitabilitas Bank di Indonesia?

3. Apakah terdapat pengaruh *Capital Adequency Ratio* (CAR), dan *Non Performing Loan* (NPL) secara simultan parsial terhadap penurunan Profitabilitas Bank di Indonesia?

1.2.4 Tujuan Penelitian

1. Untuk mengetahui pengaruh *Capital Adequency Ratio* (CAR) terhadap penurunan Profitabilitas pada perusahaan setor perbankan di Indonesia yang termasuk dalam Bank BUKU 4 periode Januari 2014 – Desember 2020?
2. Untuk mengetahui pengaruh *Non Performing Loan* (NPL) terhadap penurunan Profitabilitas pada perusahaan setor perbankan di Indonesia yang termasuk dalam Bank BUKU 4 periode Januari 2014 – Desember 2020?

1.3 Manfaat Peneliiian

1. Bagi Akademis
 - 1) Hasil dari penelitian dapat dijakdikan referensi dan menambah literatur mengenai analisa profitabilitas bank selama dan sebelum COVID-19
 - 2) Memberikan bahan evaluasi mengenai kinerja Bank dengan melihat profitabilitas saat dan sebelum terjadinya sebuah COVID-19
 - 3) Menumbuhkan penelitian yang lebih baik pada masa mendatang mengenai masalah-masalah yang terdapat dalam penelitian ini.
2. Bagi Praktisi
 - 1) Bagi Peneliti
 - (1) Dapat mengaplikasikan pengetahuan teoritis pada saat perkuliahan dengan melakukan penelitian secara langsung.

(2) Dapat memperoleh ilmu secara detail dan akurat yang disesuaikan dengan data dari instansi terkait.

2) Bagi Perbankan

Hasil penelitian ini dapat dijadikan rujukan atau informasi masukan bagi perbankan untuk mempertimbangkan faktor tidak terduga yang dapat mempengaruhi kinerja keuangan melalui profitabilitas.



DAFTAR PUSTAKA

- Ady, R. A. (2019). Pengaruh Makroekonomi Terhadap Profitabilitas Perbankan Di Indonesia. *Research Fair Unisri*, 4(2), 115–126. <https://finance.detik.com/berita-ekonomi-bisnis/d-4957376/begini-virus-corona-lumpuhkan-ekonomi-ri>
- Agung, I. G. N. (2013). Panel Data Analysis using EViews. In *Panel Data Analysis using EViews*. <https://doi.org/10.1002/9781118715543>
- Ambarawati, I. G. A. D., & Abundanti, N. (2018). Pengaruh Capital Adequacy Ratio, Non Performing Loan, Loan To Deposit Ratio Terhadap Return on Asset. *E-Jurnal Manajemen Universitas Udayana*, 7(5), 2410. <https://doi.org/10.24843/ejmunud.2018.v07.i05.p04>
- Arifin, A., Chya, B. T., Puspatama, A., & Saputri, V. W. (2015). Audit Report Lag Ditinjau dari Karakteristik Perusahaan Go Public. *Syariah Paper Accounting FEB UMS*, 527–542.
- Bedayo, M., Estrada, Á., & Saurina, J. (2020). Bank capital, lending booms, and busts: Evidence from Spain over the last 150 years. *Latin American Journal of Central Banking*, 1(1–4), 100003. <https://doi.org/10.1016/j.latacb.2020.100003>
- Bongini, P., Cucinelli, D., Battista, M. L. Di, & Nieri, L. (2019). Profitability shocks and recovery in time of crisis evidence from European banks. *Finance Research Letters*, 30(October 2018), 233–239. <https://doi.org/10.1016/j.frl.2018.10.003>

Bouzgarrou, H., Jouida, S., & Louhichi, W. (2018). Bank profitability during and before the financial crisis: Domestic versus foreign banks. *Research in International Business and Finance*, 44, 26–39. <https://doi.org/10.1016/j.ribaf.2017.05.011>

Claessens, S., Coleman, N., & Donnelly, M. (2018). “Low-For-Long” interest rates and banks’ interest margins and profitability: Cross-country evidence. *Journal of Financial Intermediation*, 35, 1–16. <https://doi.org/10.1016/j.jfi.2017.05.004>

Dana, I. M. (2019). PENGARUH CAPITAL ADEQUACY RATIO , NON PERFORMING LOAN , DAN LOAN TO DEPOSIT RATIO TERHADAP PROFITABILITAS Putu Khanti Paramita 1 Fakultas Ekonomi dan Bisnis Universitas Udayana , Bali , Indonesia ABSTRAK Perkembangan perekonomian Indonesia yang semakin pe. *E-Jurnal Manajemen*, 8(2), 7633–7659.

Diamond, D. W., Dybvig, P. H., Diamond, D. W., & Dybvig, P. H. (1983). Liquidity - Diamond and Dybvig. *Journal of Political Economy*, 24(1), 14–23.

Elekdag, S., Malik, S., & Mitra, S. (2020). Breaking the Bank? A Probabilistic Assessment of Euro Area Bank Profitability. *Journal of Banking and Finance*, 120, 105949. <https://doi.org/10.1016/j.jbankfin.2020.105949>

Fang, J., Lau, C. K. M., Lu, Z., Tan, Y., & Zhang, H. (2019). Bank performance in China: A Perspective from Bank efficiency, risk-taking and market competition. *Pacific Basin Finance Journal*, 56(February), 290–309.

<https://doi.org/10.1016/j.pacfin.2019.06.011>

Fernandes, G., Mendes, L. dos S., & Leite, R. de O. (2021). Cash holdings and profitability of banks in developed and emerging markets. *International Review of Economics and Finance*, 71, 880–895.

<https://doi.org/10.1016/j.iref.2020.10.018>

Ghozali, I. (2016). Ghozali, Imam. (2016). Aplikasi Analisis Multivariate dengan Program IBM SPSS 23. Semarang: BPFE Universitas Diponegoro. *IOSR Journal of Economics and Finance*.

Hasbullah, I. I. K. (2020). Pengaruh CAR , LDR , NPL , NIM , BOPO dan Size Perusahaan Terhadap Profitability di Sektor Perbankan Yang Terdaftar di Bei Pada Tahun 2014 – 2016. *Terapan Informatika Nusantara*, 1(1), 29–39.

Karyani, S. S., & Darmawan, A. (2020). Pengaruh Risiko Suku Bunga BI, Risiko Inflasi, dan Risiko Nilai Mata Uang terhadap Profitabilitas (Studi pada Bank Umum Swasta Nasional Devisa yang Tercata di BEI 2014-2018). *Jurnal Administrasi Bisnis Brawijaya*, 78(1), 173–180.
administrasibisnis.studentjournal.ub.ac.id

Kulsum, M. puji. (2020). Nominal: Barometer Riset Akuntansi dan Manajemen. *Nominal: Barometer Riset Akuntansi Dan Manajemen*, 9(1), 19-29.

Manajemen, P. S., Ekonomi, F., Bisnis, D. A. N., & Surakarta, U. M. (2020). *PENGARUH CAPITAL ADEQUACY RATIO , BIAYA OPERASIONAL TERHADAP PENDAPATAN OPERASIONAL , DAN LOAN TO DEPOSIT RATIO TERHADAP RETURN ON ASSET (Studi Empiris Sub Sektor*

Perbankan yang Terdaftar di BEI Tahun 2015-2018).

Nadzifah, A., & Sriyana, J. (2020). Analisis Pengaruh Inflasi, Kurs, Bi rate, PDB Dan Kinerja Internal Bank Terhadap Profitabilitas Pada Perbankan Syariah Dan Konvensional. *Jurnal Manajemen Dan Bisnis Indonesia*, 6(1), 79–87. <http://jurnal.unmuhjember.ac.id/index.php/JMBI/article/view/3537>

Nikulin, E., & Downing, J. (2020). Loan-loss provisions, earnings management, and capital management by Russian banks: the impact of changes in banking regulation and oversight. *Eurasian Business Review*, 0123456789. <https://doi.org/10.1007/s40821-020-00163-9>

Nuryanto, U. W., Salam, A. F., Sari, R. P., & Suleman, D. (2020). Pengaruh Rasio Kecukupan Modal, Likuiditas, Risiko Kredit dan Efisiensi Biaya Terhadap Profitabilitas Pada Bank Go Public. *Moneter - Jurnal Akuntansi Dan Keuangan*, 7(1), 1–9. <https://doi.org/10.31294/moneter.v7i1.6777>

Patni, S. S., & Darma, G. S. (2017). Non Performing Loan, Loan to Deposit Ratio, Net Interest Margin, BOPO, Capital Adequacy Ratio, Return on Asset and Return on Equity. *Jurnal Manajemen Dan Bisnis*, 14(2), 166–184.

Pessarossi, P., Thevenon, J. L., & Weill, L. (2020). Does high profitability improve stability for European banks? *Research in International Business and Finance*, 53, 101220. <https://doi.org/10.1016/j.ribaf.2020.101220>

Pessarossi, P., & Weill, L. (2015). Do capital requirements affect cost efficiency? Evidence from China. *Journal of Financial Stability*. <https://doi.org/10.1016/j.jfs.2014.11.002>

Priliyastuti, N., & Stella, S. (2017). Pengaruh Current Ratio, Debt To Asset, Debt To Equity, Return on Assets dan Price Earnings Ratio terhadap Harga Saham. *Jurnal Bisnis Dan Akuntansi*, 19(5), 320–324.

Prof. Dr. MS Barlian, E. (2016). METODOLOGI PENELITIAN KUALITATIF & KUANTITATIF. In *Sukabina Press*.

Purnamasari, Y. (2019). DETERMINAN PROFITABILITAS BANK UMUM DI INDONESIA (Studi Kasus: Bank Kategori BUKU 4). *Jurnal Dinamika Ekonomi Pembangunan*, 2(1), 1. <https://doi.org/10.14710/jdep.2.1.1-14>

Ratio, P. R. (2016). Pengaruh Ratio-Ratio Keuangan CAR, LDR, NIM, BOPO, NPL Terhadap ROA. *Jurnal Riset Bisnis Dan Manajemen*, 4(1), 67–82.

Rohmiati, E., Winarni, W., & Soebroto, N. W. (2019). Analisis Pengaruh Bopo, Npl, Nim, Dan Ldr Terhadap Profitabilitas Pada Bank Umum Di Indonesia Periode 2012-2017. *Keunis*, 7(1), 34. <https://doi.org/10.32497/keunis.v7i1.1531>

Sánchez Serrano, A. (2020). The impact of non-performing loans on bank lending in Europe: An empirical analysis. *The North American Journal of Economics and Finance*, 101312. <https://doi.org/10.1016/j.najef.2020.101312>

Setiawan, A. (2017). Analisis Pengaruh Tingkat Kesehatan Bank Terhadap Return on Asset. *Jurnal Analisa Akuntansi Dan Perpajakan*, 1(2), 138–151. <https://doi.org/10.25139/jaap.v1i2.346>

metode penelitian kuantitatif, kualitatif, dan R&D, Alfabeta, cv. ____ (2016).

Suliyanto. (2011). uji autokorelasi metode lagrange multiplier (LM Test). In *Ekonometrika terapan*.

Sunaryo, D. (2020). *The Effect Of Capital Adequacy Ratio On Return On Assets With Problem Credit Ratio Moderation*. 1(3), 145–151.

Trad, N., Trabelsi, M. A., & Goux, J. F. (2017). Risk and profitability of Islamic banks: A religious deception or an alternative solution? *European Research on Management and Business Economics*, 23(1), 40–45. <https://doi.org/10.1016/j.iedeen.2016.09.001>

Triana Anugrah. (2019). Perbanas Review 4 (1) 2019. *Perbanas*, 4(1), 133–144.

Wardhani, R. E., & Amanah, L. (2019). Pengaruh Kinerja Keuangan dan Faktor Makro Ekonomi Terhadap Profitabilitas Bank Syariah. *Jurnal Ilmu Dan Riset Akuntansi*, 8(5).

Yurttadur, M., Celiktas, E., & Celiktas, E. (2019). The Place of Non-performing Loans in the Turkish Banking Sector. *Procedia Computer Science*, 158, 766–771. <https://doi.org/10.1016/j.procs.2019.09.113>