



UNIVERSITAS MUHAMMADIYAH PROF. DR. HAMKA

**ANALISIS PENGARUH PENDAPATAN ASLI DAERAH
DANA PERIMBANGAN DAN BELANJA MODAL
TERHADAP KINERJA KEUANGAN PEMERINTAH
DI PROVINSI JAWA BARAT**

SKRIPSI

Tiara Ajeng Maharani

1502015203

FAKULTAS EKONOMI DAN BISNIS
PROGRAM STUDI AKUNTANSI
JAKARTA
2019



UNIVERSITAS MUHAMMADIYAH PROF. DR. HAMKA

**ANALISIS PENGARUH PENDAPATAN ASLI DAERAH
DANA PERIMBANGAN DAN BELANJA MODAL
TERHADAP KINERJA KEUANGAN PEMERINTAH
DI PROVINSI JAWA BARAT**

SKRIPSI

Tiara Ajeng Maharani

1502015203

Diajukan sebagai salah satu syarat untuk memperoleh Sarjana Ekonomi

FAKULTAS EKONOMI DAN BISNIS
PROGRAM STUDI AKUNTANSI
JAKARTA

2019

PERNYATAAN ORISINALITAS

Saya menyatakan dengan sesungguhnya bahwa Skripsi dengan judul **“ANALISIS PENGARUH PENDAPATAN ASLI DAERAH, DANA PERIMBANGAN DAN BELANJA MODAL TERHADAP KINERJA KEUANGAN PEMERINTAH DI PROVINSI JAWA BARAT”** merupakan hasil karya sendiri dan sepanjang pengetahuan dan keyakinan saya tidak mencantumkan tanpa pengakuan bahan-bahan yang telah dipublikasikan sebelumnya atau ditulis oleh orang lain, atau sebagian bahan yang pernah diajukan untuk gelar atau ijazah pada Universitas Muhammadiyah Prof. Dr. HAMKA atau perguruan tinggi lainnya.

Semua sumber baik yang dikutip maupun dirujuk telah saya nyatakan dengan benar. Apabila ternyata di kemudian hari penulisan Skripsi ini merupakan hasil plagiat atau penjiplakan terhadap karya orang lain, maka saya bersedia mempertanggungjawabkan sekaligus bersedia menerima sanksi berdasarkan aturan di Universitas Muhammadiyah Prof. Dr. HAMKA.

Jakarta,..... 2019

Yang Menyatakan,



(Tiara Ajeng Maharani)

NIM. 1502015203

UHAMKA

iii

PERSETUJUAN UJIAN SKRIPSI

JUDUL : ANALISIS PENDAPATAN ASLI DAERAH, DANA PERIMBANGAN DAN BELANJA MODAL TERHADAP KINERJA KEUANGAN PEMERINTAH DI PROVINSI JAWA BARAT.



NAMA : TIARA AJENG MAHARANI

NIM : 1502015203

PROGRAM STUDI : SI AKUNTANSI


TAHUN AKADEMIK : 2015

Skripsi ini telah disetujui oleh pembimbing untuk diujikan dalam ujian skripsi :

Pembimbing I	Dr. Nuzulul Hidayati, SE, MM, Ak, CA	
Pembimbing II	Dr. Yadi Nurhayadi, M. Si	 2/12-15

Mengetahui,

Ketua Program Studi Akuntansi Fakultas Ekonomi dan Bisnis
Universitas Muhammadiyah Prof. Dr. HAMKA


Sumardi, S.E., M. Si

PENGESAHAN SKRIPSI

Skripsi dengan judul :

**ANALISIS PENDAPATAN ASLI DAERAH, DANA PERIMBANGAN, DAN
BELANJA MODAL TERHADAP KINERJA KEUANGAN PEMERINTAH
DI PROVINSI JAWA BARAT**

Yang disusun oleh :
Tiara Ajeng Maharani
1502015203


Telah diperiksa dan dipertahankan di depan panitia ujian kesarjanaan strata-satu
(S1) Akuntansi Fakultas Ekonomi dan Bisnis Universitas Muhammadiyah

Prof. DR. HAMKA


Pada tanggal : 06 Desember 2019

Tim Penguji


Ketua, merangkap anggota :


(Dr. Hj. Nuzulul Hidayati, S.E., M.M., Ak., CA.)

Sekretaris, merangkap anggota :



(Dr. Zulpahmi, S.E., M.Si.)

Anggota :



(Mulyaning Wulati, S.E., M.Ak.)

Mengetahui,

Ketua Program Studi Akuntansi
Fakultas Ekonomi dan Bisnis
Universitas Muhammadiyah
Prof. DR. HAMKA


(Sumardi, S.E., M.Si.)

Dekan Fakultas Ekonomi dan Bisnis
Universitas Muhammadiyah
Prof. DR. HAMKA


(Dr. Nuryadi Wijiharjono, S.E., M.M.)

**PERNYATAAN PERSETUJUAN PUBLIKASI KARYA ILMIAH UNTUK
KEPENTINGAN AKADEMIS**

Sebagai sivitas akademik Universitas Muhammadiyah Prof. Dr. HAMKA, saya yang bertanda tangan dibawah ini:

Nama : Tiara Ajeng Maharani

NIM : 1502015203

Program Studi : Akuntansi

Fakultas : Ekonomi dan Bisnis

Universitas Muhammadiyah Prof. Dr. HAMKA

Jenis Karya : Skripsi

Demi pengembangan ilmu pengetahuan, menyetujui untuk memberikan kepada Universitas Muhammadiyah Prof. Dr. HAMKA **Hak Bebas Royalti Noneksklusif** (*Non-exclusive Royalty-Free Right*) atas karya ilmiah saya yang berjudul :“**ANALISIS PENGARUH PENDAPATAN ASLI DAERAH, DANA PERIMBANGAN DAN BELANJA MODAL TERHADAP KINERJA KEUANGAN PEMERINTAH DI PROVINSI JAWA BARAT TAHUN 2013-2017**” beserta perangkat yang ada (jika diperlukan). Dengan Hak Bebas Royalti Noneksklusif ini Universitas Muhammadiyah Prof. Dr. HAMKA berhak menyimpan, mengalihmediakan, mengelola dalam bentuk pangkalan data (*database*), merawat dan mempublikasikan skripsi saya selama tetap mencantumkan nama saya sebagai peneliti/pencipta dan sebagai Hak Cipta. Demikian pernyataan ini saya buat dengan sebenarnya.

Dibuat di: Jakarta

Pada tanggal:..... 2019

Yang Menyatakan

(Tiara Ajeng Maharani)

ABSTRAKSI

Tiara Ajeng Maharani (1502015203)

ANALISIS PENDAPATAN ASLI DAERAH, DANA PERIMBANGAN DAN BELANJA MODAL TERHADAP KINERJA KEUANGAN PEMERINTAH DI PROVINSI JAWA BARAT.

Skripsi. Program Strata Satu Program Studi Akuntansi. Fakultas Ekonomi dan Bisnis Universitas Muhammadiyah Prof. DR. HAMKA. 2019. Jakarta.

Kata Kunci : Pendapatan Asli Daerah, Dana Perimbangan dan Belanja Modal dan Kinerja Keuangan Pemerintah.

Penelitian ini bertujuan untuk mengetahui Pendapatan Asli Daerah, Dana Perimbangan dan Belanja Modal terhadap Kinerja Keuangan Pemerintah tahun 2013 sampai dengan 2017

Dalam penelitian ini digunakan metode Explanasi. Variabel yang diteliti adalah variabel x dan variabel y. Populasi dalam penelitian ini adalah Provinsi Jawa Barat. Teknik pemilihan sampel menggunakan *judgment sampling* diperoleh 10 kabupaten dan 5 kota yang menjadi sampel penelitian. Penelitian ini menggunakan data sekunder memperoleh data berupa Laporan Realisasi Anggaran Pendapatan dan Belanja Daerah dari Badan Pemeriksa Keuangan (BPK-RI).

Hasil dari pengolahan data menggunakan *SPSS 21.0* dan diperoleh persamaan regresi linear berganda $\hat{y} = -171378,319 + 0,950 X_1 + 1,448 X_2 + 0,971 X_3$. Uji asumsi klasik menunjukkan residual berdistribusi normal, tidak terjadi multikolinearitas, tidak terjadi heteroskedastisitas, dan tidak terjadi autokorelasi, maka model regresi memenuhi *Best Linear Unbiased Estimator (BLUE)*.

Nilai *Adjusted R Square (R²)* sebesar 0,838 artinya 83,8% variasi Kinerja Keuangan Pemerintah dapat dijelaskan oleh variabel Pendapatan Asli daerah (PAD), Dana Perimbangan (DP), dan Belanja Modal (BM). Sedangkan sisanya

16,2% dijelaskan oleh variabel lain yang tidak dimasukkan dalam variabel ini seperti Retribusi Daerah, Pajak Daerah, Pengelolaan kekayaan daerah.

Hasil pengujian hipotesis secara simultan bahwa nilai Fhitung sebesar 128,377 dan nilai Ftabel (3,71) sebesar 2,73 ($128,377 > 2,73$) maka secara simultan Pendapatan Asli daerah (PAD), Dana Perimbangan, dan Belanja Modal berpengaruh terhadap Kinerja keuangan Pemerintah, yang berarti H4 diterima. Dengan nilai signifikansi sebesar $0,000 < 0,05$.

Berdasarkan penjelasan di atas peneliti memberikan saran-saran kepada pemerintah untuk lebih meningkatkan realisasi pendapatan asli daerah dan pendapatan lainnya dengan memaksimalkan untuk menggali potensi daerahnya dan meningkatkan hasil pengelolaan kekayaan daerah untuk mengurangi ketergantungan terhadap bantuan dari pemerintah pusat.

ABSTRACT

Tiara Ajeng Maharani (1502015203)

“ANALYSIS OF REGIONAL ORIGINAL INCOME, CAPITAL FUNDING AND SHOPPING FUNDS ON GOVERNMENT FINANCIAL PERFORMANCE IN WEST JAVA PROVINCE”.

Thesis. Undergraduate Program Accounting Study Program. Faculty of Economics and Business Muhammadiyah University Prof. DR. HAMKA. 2019. Jakarta.

Keywords: Regional Original Revenue, Balance Funds and Capital Expenditures and Government Financial Performance.

This study aims to determine the Regional Original Revenue, Balance Funds and Capital Expenditures on the Government's Financial Performance from 2013 - 2017.

In this study the Explanation method is used. The variables studied were the variable x and the variable y. The population in this study is West Java Province.

The sample selection technique uses sampling adjudication obtained by 10 districts and 5 cities as research samples. This study uses secondary data to obtain data in the form of Realization of Regional Revenue and Expenditure Budget Reports from the Supreme Audit Agency (BPK-RI).

The results of data processing using SPSS 21.0 and obtained a multiple linear regression equation $\hat{y} = -171378.319 + 0.950 X_1 + 1.448 X_2 + 0.971 X_3$. The classic assumption test shows that residuals are normally distributed, multicollinearity does not occur, heteroscedasticity does not occur, and autocorrelation does not occur, then the regression model meets the Best Linear Unbiased Estimator (BLUE).

The Adjusted R Square (R²) value of 0.838 means that 83.8% of the variation in Government Financial Performance can be explained by the variable Local Revenue (PAD), Balancing Fund (DP), and Capital Expenditure (BM). While the remaining 16.2% is explained by other variables not included in this variable such as Regional Retribution, Regional Tax, Regional wealth management.

Simultaneous hypothesis testing results that the calculated F value of 128.377 and the value of F table (3,71) amounted to 2.73 ($128.377 > 2.73$) then the simultaneous Regional Original Revenue (PAD), Balance Funds, and Capital Expenditure affect the Government's financial performance, which means H₄ is accepted. With a significance value of 0,000 < 0.05 ..

Based on the explanation above, the researcher gives suggestions to the government to further increase the realization of regional own-source revenue and other revenues by maximizing to explore the potential of the region and to improve the results of regional wealth management to reduce dependence on assistance from the central government.

KATA PENGANTAR

Assalamu'alaikum Warahmatullahi Wabarakatuh.

Segala puji bagi Allah SWT, atas berkat rahmat dan hidayah-Nya serta shalawat dan salam tidak lupa peneliti sampaikan kepada junjungan nabi besar Muhammad SAW, beserta para sahabat, dan para pengikut beliau sampai akhir zaman. Dalam penyusunan skripsi ini, peneliti sangat berterima kasih kepada kedua orangtua saya Bapak Azharidan Ibu Yuliati, Suami tercinta Mas Chandra Adi Purwa P. Syang telah memberikan semangat, pengertian, motivasi, dan doanya selama peneliti menyusun skripsi ini. Hal ini merupakan sebuah langkah awal bagi peneliti di dunia kerja dan bertujuan untuk memenuhi syarat perkuliahan.

Selama proses penyusunan skripsi ini, *Alhamdulillah* peneliti banyak mendapatkan bantuan serta dukungan dari berbagai pihak. Oleh karena itu, pada kesempatan ini peneliti mengucapkan terima kasih kepada :

1. Bapak Prof. Dr. H. Gunawan Suryoputro, M.Hum., selaku Rektor Universitas Muhammadiyah Prof. DR. HAMKA.
2. Bapak Dr. Nuryadi Wijiharjono, S.E., M.M., selaku Dekan Fakultas Ekonomi dan Bisnis Universitas Muhammadiyah Prof. DR. HAMKA.
3. Bapak Zulpahmi, S.E., M.Si., selaku Wakil Dekan I Fakultas Ekonomi dan Bisnis Universitas Muhammadiyah Prof. DR. HAMKA.
4. Bapak Dr. Sunarta, S.E., MM., selaku Wakil Dekan II Fakultas Ekonomi dan Bisnis Universitas Muhammadiyah Prof. DR. HAMKA.
5. Bapak Tohirin, S.H.I, M.Pd.I, selaku Wakil Dekan III Fakultas Ekonomi dan Bisnis Universitas Muhammadiyah Prof. DR. HAMKA.
6. Bapak Sumardi, S.E., M.Si., selaku Ketua Program Studi Fakultas Ekonomi dan Bisnis Universitas Muhammadiyah Prof. DR. HAMKA.
7. Ibu Dr. Nuzulul Hidayati, SE, MM, Ak., CA, selaku Dosen Pembimbing I yang telah meluangkan waktu, memberikan bimbingan, dan koreksi serta arahan hingga terselesaikannya skripsi ini.

8. Bapak Dr. Yadi Nurhayadi M,Si., selaku Dosen Pembimbing II yang telah meluangkan waktu, memberikan bimbingan, dan koreksi serta arahan hingga terselesaikannya skripsi ini.
9. Seluruh Bapak/Ibu dosen Fakultas Ekonomi dan Bisnis Universitas Muhammadiyah Prof. DR. HAMKA yang telah memberikan ilmu dan pengetahuan yang bermanfaat selama saya kuliah di Fakultas Ekonomi dan Bisnis.
10. Para Sahabat Gina, Laras, Wiwin, Sulastri, Yuli Gendut, Tiana, Winda, Inang, Tasha, Yonda, Gabby, Ka Suci, serta Sakol yang telah menemani, memberikan motivasi, dan bantuan lebih kepada peneliti dalam mengerjakan skripsi ini.
11. Suami Tercinta Chandra Adi Purwa P.S yang telah memberikan semangat, support dan motivasi kepada saya dalam mengerjakan skripsi ini.
12. Semua teman-teman akuntansi angkatan 2015 FEB UHAMKA, yang telah memberikan semangat kepada peneliti dalam proses penyelesaian skripsi ini.
13. Serta semua pihak yang tidak bisa peneliti sebutkan satu persatu, yang telah membantu dalam penyelesaian skripsi ini sehingga dapat diselesaikan.

Semoga Allah SWT senantiasa membalas segalanya dengan kebaikan dan keridhoannya kepada pihak-pihak yang telah membantu peneliti dalam menyelesaikan skripsi ini. Atas kekurangan skripsi ini, peneliti mengharapkan kritik dan saran yang bersifat membangun dari semua pihak untuk kemajuan peneliti dalam kegiatan selanjutnya. Demikian, peneliti berharap, semoga skripsi ini dapat memberikan manfaat yang baik bagi semua pihak.

Wassalamu'alaikum Warahmatullahi Wabarakatuh.

Jakarta,.....2019

Penulis

Tiara Ajeng Maharani

NIM. 1502015203

DAFTAR ISI

HALAMAN JUDUL	i
PERNYATAAN ORISINALITAS	iii
PERSETUJUAN UJIAN SKRIPSI	iv
PENGESAHAN SKRIPSI	v
PERNYATAAN PERSETUJUAN PUBLIKASI KARYA ILMIAH UNTUK KEPENTINGAN AKADEMIS	vi
ABSTRAKSI	vii
ABSTRACT	ix
KATA PENGANTAR	xi
DAFTAR ISI	xiii
DAFTAR TABEL	xvi
DAFTAR GAMBAR	xviii
DAFTAR LAMPIRAN	xix
BAB I PENDAHULUAN	
1.1 Latar Belakang	1
1.2 Permasalahan	6
1.2.1 Identifikasi Masalah.....	7
1.2.2 Pembatasan Masalah.....	7
1.2.3 Perumusan Masalah	7
1.3 Tujuan Penelitian	7
1.4 Manfaat Penelitian ..	8
BAB II TINJAUAN PUSTAKA	
2.1 Gambaran Penelitian Terdahulu.....	10
2.2 Telaah Pustaka	26
2.2.1 Pendapat Asli Daerah.....	26
2.2.1.1 Pengertian Pendapat asli daerah.....	26
2.2.1.2 Sumber-Sumber Pendapat Asli Daerah.....	27
2.2.2 Dana Perimbangan.....	30
2.2.2.1 Pengertian Dana Perimbangan.....	30


2.2.2.2	<i>Pembagian Dana Perimbangan</i>	31
2.2.3	<i>Belanja Modal</i>	34
2.2.3.1	<i>Pembagian Dana Perimbangan</i>	34
2.2.3.2	<i>Indikator Belanja Modal</i>	35
2.2.4	<i>Kinerja Keuangan Pemerintah</i>	36
2.2.4.1	<i>Pengertian Kinerja Keuangan Pemerintah</i>	36
2.2.4.2	<i>Tahap-tahap Menganalisis Kinerja Keuangan</i>	37
2.2.4.3	<i>Faktor-faktor Mempengaruhi Kinerja Keuangan</i>	40
2.2.4.4	<i>Indikator keuangan Pemerintah Daerah</i>	40
2.2.4.5	<i>Pengukuran Kinerja Pemerintah Daerah</i>	42
2.3	<i>Kerangka Pemikiran Teoritis</i>	45
2.4	<i>Rumusan Hipotesis</i>	48
BAB III METODOLOGI PENELITIAN		
3.1	<i>Metode Penelitian</i>	49
3.2	<i>Operasionalisasi Variabel</i>	49
3.3	<i>Populasi dan Sampel</i>	51
3.3.1	<i>Populasi</i>	51
3.3.2	<i>Sampel</i>	52
3.4	<i>Teknik Pengumpulan Data</i>	52
3.4.1	<i>Tempat dan Waktu Penelitian</i>	53
3.4.2	<i>Teknik Pengumpulan Data</i>	54
3.5	<i>Teknik Pengolahan dan Analisis Data</i>	54
3.5.1	<i>Analisis Akuntansi</i>	54
3.5.2	<i>Analisis Statistik Deskriptif</i>	55
3.5.3	<i>Analisis Regresi Linier Berganda</i>	55
3.5.4	<i>Uji Asumsi Klasik</i>	56
3.5.5	<i>Uji Hipotesis</i>	59
3.5.6	<i>Analisis Koefisien Korelasi, Koefisien Determinasi (R^2) dan Adjusted R^2</i>	61
BAB IV HASIL DAN PEMBAHASAN		
4.1	<i>Gambaran Umum Objek Penelitian</i>	63

4.1.1 Lokasi Penelitian	64
4.1.2 Sejarah Singkat (BPK)	64
4.1.3 Sejarah Singkat Kabupaten/Kota	65
4.2 Hasil Pengolahan Data dan Pembahasan	68
4.2.1 Penyajian Data	68
4.2.1.1 Pendapatan Asli Daerah	68
4.2.1.2 Dana Perimbangan	80
4.2.1.3 Belanja Modal	88
4.2.1.4 Kinerja Keuangan Pemerintah	99
4.2.2 Analisis Akuntansi	108
4.2.2.1 Pendapatan Asli Daerah terhadap Kinerja Keuangan	109
4.2.2.2 Pengaruh Dana Perimbangan Terhadap Kinerja Keuangan	113
4.2.2.3 Pengaruh Belanja Modal Terhadap Kinerja Keuangan	118
4.2.2.4 Pengaruh PAD, DP, BM terhadap Kinerja Keuangan	124
4.2.3 Analisis Statistik	129
4.2.3.1 Analisis Statistik Deskriptif	129
4.2.3.2 Analisis Regresi Linier Berganda	130
4.2.3.3 Uji Asumsi Klasik	132
4.2.3.4 Uji Hipotesis	137
4.2.3.5 Analisis Koefisien Korelasi, Koefisien Determinasi (R^2) dan Adjusted (R^2)	140
4.3 Interpretasi Hasil Penelitian	142
BAB V PENUTUP	
5.1 Kesimpulan	145
5.2 Saran-saran	147
DAFTAR PUSTAKA	150
LAMPIRAN	
DAFTAR RIWAYAT HIDUP	

DAFTAR TABEL

Nomor	Judul	Halaman
1.	Data APBD.....	2
2.	Kasus Korupsi Pembahasan.....	5
3.	Ringkasan Penelitian Terdahulu.....	16
4.	Operasional Variabel Penelitian.....	50
5.	Daftar Kabupaten & Kota Provinsi Jawa Barat.....	51
6.	Pemilihan Sampel Penelitian.....	52
7.	Sample Penelitian.....	53
8.	Pedoman Integrasi Koefisien Korelasi.....	63
9.	Pendapatan Asli Daerah.....	71
10.	Dana Perimbangan.....	82
11.	Belanja Modal.....	91
12.	Kinerja Keuangan Pemerintah.....	101
13.	Pendapatan Asli Daerah Terhadap Kinerja Keuangan Pemerintah.....	110
14.	Pengaruh Dana Perimbangan terhadap Kinerja Keuangan Pemerintah.....	114
15.	Pengaruh Belanja Modal terhadap Kinerja Keuangan Pemerintah....	119
16.	Pengaruh PAD, DP dan BM terhadap Kinerja Keuangan Pemerintah.....	124
17.	Hasil Analisis Deskriptif.....	129
18.	Hasil Analisis Regresi Linier Berganda.....	131
19.	Hasil Uji Normalitas.....	134
20.	Hasil Uji Multikolinieritas.....	135
21.	Hasil Uji Autokorelasi.....	137
22.	Hasil Uji Statistik t.....	138

23. Hasil Uji Statistik f.....	140
24. Hasil Uji Koefisien Korelasi Berganda.....	140
25. Hasil Uji Koefisien Korelasi Determinasi.....	141



DAFTAR GAMBAR

Nomor	Judul	Halaman
1.	Data APBD JABAR 2016	4
2.	Skema Kerangka Pemikiran Teoritis.....	47
3.	Grafik Normal <i>P.Pwt of Regression Standardized Residual</i>	135
4.	Grafik <i>Scatterplot</i>	138
5.	Daerah <i>Durbin Watson</i>	139

DAFTAR LAMPIRAN

Nomor	Judul	Halaman
1.	Tabel Pendapatan Asli Daerah	1/34
2.	Tabel Dana Perimbangan	4/34
3.	Tabel Belanja Modal	8/34
4.	Tabel Kinerja Keuangan Pemerintah	11/34
5.	Hasil Output SPSS Versi 21.0.....	12/34
6.	Tabel t.....	23/34
7.	Tabel F.....	24/34
8.	Tabel <i>Durbin Watson</i>	25/34
9.	Formulir Pengajuan Judul Proposal Skripsi	26/34
10.	Formulir Pengajuan Persetujuan Judul Proposal Skripsi	27/34
11.	Surat Tugas.....	28/34
12.	Catatan Konsultasi Skripsi Dosen Pembimbing I	29/34
13.	Catatan Konsultasi Skripsi Dosen Pembimbing II.....	30/34
14.	Contoh Laporan Realisasi Anggaran.....	31/34
15.	Formulir Permintaan Informasi BPK	33/34

BAB I

PENDAHULUAN

1.1 Latar Belakang

Kebijakan pendanaan perusahaan memiliki peran penting dalam meningkatkan laba dari perusahaan. Manager keuangan memerlukan analisa seksama untuk membuat keputusan dalam memilih sumber pendanaan yang paling baik bagi perusahaan. Hal ini karena masing-masing sumber pendanaan mempunyai konsekuensi financial yang berbeda-beda. Dalam hal ini kebijakan tersebut harus mempertimbangkan dan menganalisis kombinasi sumber dana yang ekonomis bagi perusahaan untuk membiayai kebutuhan rutin serta investasi bagi perusahaan. Sumber pendanaan perusahaan dapat berasal dari modal sendiri dengan menerbitkan saham preferen, saham biasa, dan laba ditahan. Pendanaan perusahaan dapat berasal dari dalam (*internal*) dan luar (*external*) yang dapat mempengaruhi nilai perusahaan. Sumber dana *internal* berasal dari laba ditahan, sedangkan sumber dana *eksternal* berasal dari kreditur dan penjualan saham perusahaan. Sumber dana perusahaan juga dapat berasal dari kreditur dalam bentuk hutang jangka panjang.

Masalah keputusan pendanaan akan berkaitan dengan pemilihan sumber dana, keputusan pendanaan seperti ini sangat penting bagi perusahaan. Banyak perusahaan yang sukses dan berkembang karena pengambilan keputusan pendanaan yang tepat. Maka dari itu dibutuhkannya suatu keputusan atau kebijakan hutang demi meningkatkan nilai perusahaan. Kebijakan hutang Menurut

Riyanto (2012) adalah “kebijakan yang diambil oleh pihak manajemen dalam rangka memperoleh sumber pembiayaan bagi perusahaan sehingga dapat digunakan untuk membiayai aktivitas operasional perusahaan”. Semakin besar hutang maka semakin besar resiko yang ditanggung. Seluruh hutang dalam neraca memberikan pihak ketiga klaim legal atas perusahaan. Klaim ini dapat berupa pembayaran bunga pada interval waktu yang teratur, ditambah pembayaran kembali pokok pinjaman selama waktu yang telah disetujui (Walsh, 2013). Oleh karena itu, ketika perusahaan meningkatkan hutangnya maka perusahaan berkomitmen untuk menanggung arus kas keluar tetap yang substansial selama beberapa waktu di masa depan. Sementara itu, perusahaan tidak dijamin memiliki arus kas masuk yang pasti selama periode yang sama. Arus kas keluar tetap dikombinasikan dengan arus kas masuk yang tidak pasti tersebut, dapat menimbulkan risiko perusahaan.

Bursa Efek Indonesia (BEI) adalah pasar modal di Indonesia dengan jumlah perusahaan yang terdaftar di BEI sebanyak 507 emiten yang diantaranya 39 sektor pertambangan. Sektor pertambangan di Bursa Efek Indonesia merupakan salah satu sektor yang cukup diandalkan Indonesia, karena Indonesia merupakan negara yang kaya akan sumber daya alam. Sektor pertambangan merupakan salah satu penopang pembangunan ekonomi suatu negara, karena perannya sebagai penyedia sumber daya energy yang sangat diperlukan bagi pertumbuhan perekonomian suatu negara. Potensi yang kaya akan sumber daya alam akan dapat menumbuhkan terbukanya perusahaan-perusahaan untuk melakukan eksplorasi pertambangan sumber daya tersebut. Perusahaan dalam industri pertambangan

umum dapat berbentuk usaha terpadu dalam arti bahwa perusahaan tersebut memiliki usaha eksplorasi, pengembangan dari kontruksi, produksi, dan pengolahan sebagai salah satu kesatuan usaha atau berbentuk usaha-usaha terpisah yang masing-masing berdiri sendiri (Herliansyah, Modul Seminar, 2012).

Belakangan ini sektor pertambangan bisa dibilang bangkit dari kubur lantaran sejak 2013 diterpa penurunan harga-harga komoditas, seperti batubara. Saat ini, sektor pertambangan akan kembali membara usai pada kuartal IV 2016 harga komoditas kembali naik di luar ekspektasi pasar. Direktur Eksekutif Asosiasi Pengusaha Batubara Supriatna Suhala mengatakan, harga komoditas seperti batubara saat ini berada di level US\$ 80 - US\$ 82 per ton. Dia menyebutkan sejak awal 2016 harga batubara berada dikisaran US\$ 60 per ton yang dianggap jual hanya untuk membalikan modal produksi, bahkan dengan harga itu juga ada yang rela jual rugi. Kenaikan harga terjadi di semester II 2016 yang puncaknya di kuartal akhir dengan harga mencapai lebih dari US\$ 100 per ton. Di awal 2017 hingga saat ini harga kembali turun di level US\$ 80 - US\$ 82 per ton. Supriatna mengungkapkan, meningkatnya harga komoditas juga menandakan bahwa produksi akan mengalami peningkatan. Menurut dia, produksi batubara hingga semester I 2017 telah mencapai lebih dari 200 jutaan ton dari target sekitar 470 juta ton. (www.detik.com diakses hari Jum'at, 04 Agustus 2017 12:13 WIB)

Dalam menentukan kebijakan hutang perusahaan terdapat beberapa faktor yang harus dipertimbangkan, diantaranya adalah pertumbuhan penjualan dan profitabilitas. Menurut Subramanyam (2014), pertumbuhan penjualan atau *sales growth* adalah “ *Analysis of trends in sales by segments is useful in assessing*

profitability. Sales growth is often the result of one or more factors, including (1) price changes, (2) volume changes, (3) acquisitions/divestitures, and (4) changes in exchange rates. A company's Management's Discussion and Analysis section usually offers insights into the causes of sales growth". Pertumbuhan atas penjualan merupakan indikator penting dari penerimaan pasar dari produk dan/atau jasa perusahaan tersebut, dimana pendapatan yang dihasilkan dari penjualan akan dapat digunakan untuk mengukur tingkat pertumbuhan penjualan. Dengan demikian, dapat diketahui bahwa suatu perusahaan dapat dikatakan mengalami pertumbuhan ke arah yang lebih baik jika terdapat peningkatan yang konsisten dalam aktivitas utama operasinya (Swasta dan Handoko, 2011).

Menurut Munawir (2014), rentabilitas atau *profitability* adalah menunjukkan kemampuan perusahaan untuk menghasilkan laba selama periode tertentu. Rentabilitas suatu perusahaan diukur dengan kesuksesan perusahaan dan kemampuan menggunakan aktivasinya secara produktif, dengan demikian rentabilitas suatu perusahaan dapat diketahui dengan membandingkan antara laba yang diperoleh dalam suatu periode dengan jumlah aktiva atau jumlah modal perusahaan tersebut. Menurut teori perusahaan dengan profitabilitas yang tinggi akan memiliki tingkat kebijakan hutang yang rendah, karena perusahaan akan lebih memilih menggunakan laba perusahaan untuk mendanai operasional perusahaan, teori ini tidak sejalan dengan penelitian yang dilakukan oleh Zulfia Andina (2013) yang menunjukkan profitabilitas berpengaruh positif signifikan terhadap kebijakan hutang, dan penelitian yang dilakukan oleh Sherly Dwi Setiani (2018) Hasil penelitian ini menunjukkan bahwa Profitabilitas berpengaruh negatif

signifikan secara parsial terhadap Kebijakan Hutang hal ini menunjukkan adanya research GAP.

Perusahaan juga harus berhati-hati dalam menggunakan kebijakan hutang karena Menurut *trade of theory*, semakin besar proporsi hutang perusahaan, semakin tinggi beban pokok dan bunga yang harus dibayarkan kembali dan semakin tinggi pula risiko kebangkrutan. Berdasarkan latar belakang masalah yang diuraikan sebelumnya, maka penulis tertarik untuk melakukan penelitian yang berjudul **“Pengaruh Pertumbuhan Penjualan dan Profitabilitas terhadap Kebijakan Hutang Pada Perusahaan Subsektor Pertambangan Batubara yang Terdaftar di Bursa Efek Indonesia (BEI) Tahun 2014-2018”**

1.2 Permasalahan

1.2.1 Identifikasi Masalah

Berdasarkan latar belakang masalah diatas, penulis mengidentifikasi masalah sebagai berikut:

1. Bagaimana pengaruh pertumbuhan penjualan terhadap kebijakan hutang yang terdaftar di Bursa Efek Indonesia (BEI)
2. Bagaimana pengaruh profitabilitas terhadap kebijakan hutang yang terdaftar di Bursa Efek Indonesia (BEI)
3. Bagaimana pengaruh pertumbuhan penjualan dan profitabilitas terhadap kebijakan hutang di Bursa Efek Indonesia (BEI)

1.2.2 Pembatasan Masalah

Pembatasan masalah dalam penelitian ini menggunakan sampel. Sampel yang digunakan adalah laporan keuangan tahunan yang telah diaudit perusahaan sub

sektor pertambangan batubara yang terdaftar di Bursa Efek Indonesia (BEI) periode 2014-2018. Variable independen dalam penelitian ini adalah pertumbuhan penjualan dan profitabilitas sedangkan kebijakan hutang dijadikan sebagai variable dependen.

1.2.3 Perumusan Masalah

Berdasarkan uraian dari latar belakang di atas, maka dapat dirumuskan permasalahannya sebagai berikut : “Bagaimana pengaruh pertumbuhan penjualan dan profitabilitas terhadap kebijakan hutang pada perusahaan sub sektor pertambangan batubara yang terdaftar di Bursa Efek Indonesia (BEI)?”

1.3 Tujuan Penelitian

Adapun tujuan dari penelitian ini adalah sebagai berikut :

1. Untuk mengetahui pengaruh pertumbuhan penjualan terhadap kebijakan hutang
2. Untuk mengetahui pengaruh profitabilitas terhadap kebijakan hutang
3. Untuk mengetahui pengaruh pertumbuhan penjualan dan profitabilitas terhadap kebijakan hutang pada perusahaan sub sektor pertambangan batubara yang terdaftar di Bursa Efek Indonesia (BEI)

1.4 Manfaat Penelitian

Adapun manfaat yang diharapkan dari perusahaan ini adalah :

1. Bagi peneliti

Penelitian ini diharapkan dapat memberikan dan menambahkan wawasan dan pemahaman mengenai pengaruh pertumbuhan penjualan dan profitabilitas terhadap kebijakan hutang.

2. Bagi perusahaan

Penelitian ini diharapkan dapat memberikan dan menambahkan informasi sebagai masukan dalam mengambil kebijakan penggunaan metode dalam menentukan akuntansi profitabilitas yang dapat meningkatkan kebijakan hutang.

3. Bagi akademik

Penelitian ini diharapkan dapat memberikan dan menambahkan pengetahuan khususnya ilmu akuntansi biaya tentang pertumbuhan penjualan dan profitabilitas terhadap kebijakan hutang

4. Bagi Penelitian yang Akan Datang

Penelitian ini diharapkan dapat memberikan dan menambahkan pengetahuan yang dapat digunakan sebagai sumbangan data empiris bagi pengembangan ilmu pengetahuan dan referensi serta informasi yang dibutuhkan penelitian selanjutnya. Terutama yang berkaitan dengan pertumbuhan penjualan dan profitabilitas terhadap kebijakan hutang.

DAFTAR PUSTAKA

- Agus Sartono (2012). *Manajemen Keuangan Teori dan Aplikasi*. Edisi 4. BPFE. Yogyakarta
- Alkhatib, K. (2015). *The Determinants of Leverage of Listed Companies*, International Journal of Business and Social Science Vol. 3 No. 24, 2015
- Andina Zulfia (2013). *Analisis Pengaruh Profitabilitas, Likuiditas, Pertumbuhan Penjualan, Pertumbuhan Perusahaan, dan Ukuran Perusahaan terhadap Kebijakan Hutang*. Skripsi Fakultas Ekonomi dan Bisnis, Universitas Diponegoro Semarang.
- Bambang, Riyanto. (2012). *Dasar-dasar Pembelanjaan*, Edisi 4, Yogyakarta: BPFE
- Brigham, Eugene F dan Joel F. Houston (2011). *Dasar-dasar Manajemen Keuangan*, Edisi 11, Penerjemah Ali Akbar Yulianto. Jakarta: Salemba Empat.
- Desmintari., Yetty, F. (2015). *Effect of Profitability, Liquidity and Assets Structure on The Company Debt Policy*, International Journal of Business and Commerce, Vol. 5 No. 06, 2015
- Fahmi, Irham. (2013). *Analisis Laporan Keuangan*. Bandung: Alfabeta
- Fauzi, Mohammad Nur (2015). *Pengaruh Kebijakan Dividend an Pertumbuhan Perusahaan terhadap Struktur Modal dan Profitabilitas (Studi pada Sektor Mining yang Terdaftar Di Bursa Efek Indonesia Periode 2011-2013)*. Jurnal Administrasi Bisnis (JAB) Vol. 24 No.1 Juli 2015.
- Ghozali, Imam. (2013). *Aplikasi Analisis Multivariate Dengan Program*. Edisi Ketujuh. Semarang: Universitas Diponegoro.
- Hanafi, Mamduh (2014). *Analisis Laporan Keuangan*. Edisi keempat. Cetakan Kedua. Yogyakarta: STMIK-YKPN.
- Kasmir. (2015). *Analisa Laporan Keuangan*. Jakarta: PT. Raja Grafindo Persada

- Mardiyati, U., Qothrunnada., dan Kurniati, D. (2018). *Pengaruh Kepemilikan Manajerial, Struktur Aktiva, Ukuran Perusahaan, Pertumbuhan Penjualan dan Profitabilitas terhadap Kebijakan Hutang*. Vol. 9 No. 1 2018, Fakultas Ekonomi, Universitas Negeri Jakarta
- Margono, (2012). *Metode Penelitian Pendidikan*. Jakarta: Rineka Cipta.
- Munawir (2014). *Analisa Laporan Keuangan*. Yogyakarta: Liberty
- Pantow, Mawar Sharon R, Sri Murni, dan Irvan Trang (2015). *Analisa Pertumbuhan Penjualan, Ukuran Perusahaan, Return on Asset, dan Struktur Modal Terhadap Nilai Perusahaan yang Tercatat di Indeks 45*. ISSN 2303-1174, "Jurnal EMBA" Vol. 1 Maret 2015 Hal 961-971.
- Pradhana, A., Taufik, T., dan Anggaini, L. (2014). *Pengaruh Ukuran Perusahaan, Profitabilitas, dan Pertumbuhan Penjualan terhadap Kebijakan Hutang*. Vol 1 No. 2 Oktober 2014, Fakultas Ekonomi, Universitas Riau.
- Purwanti Mimbar (2017). *Pengaruh Likuiditas, Profitabilitas, dan Pertumbuhan Penjualan terhadap Kebijakan Hutang*. Vol. 5 No. 2, 2017, Fakultas Ilmu Sosial dan Ilmu Politik, Universitas Mulawarman.
- Putranto, P. (2018). *Effect of Growth Sales, Earnings, and Asset on Debt Policy*, Research Journal of Finance and Accounting, Vol. 9 No. 16, 2018
- Putri Indahningrum, Putri, dan Ratih Handayani (2012). *Pengaruh Kepemilikan Manajerial, Kepemilikan Instiusional, Deviden, Pertumbuhan Perusahaan, Free Cash Flow dan Profitabilitas terhadap Kebijakan Hutang*. Jurnal Bisnis dan Akuntansi, Des 2012, Vol 11 No. 3
- Setiani, S.D., (2018). *Analisis Pengaruh Profitabilitas, Likuiditas, dan Pertumbuhan Penjualan terhadap Kebijakan Hutang pada Perusahaan Sektor Industri Barang Konsumsi yang Terdaftar di Bursa Efek Indonesia*. Skripsi. Fakultas Ekonomi dan Bisnis, Universitas Sumatera Utara.
- Sinaga, G.Y., (2017). *Pengaruh Pertumbuhan Perusahaan, Free Cash Flow, Struktur Aset, Likuiditas, Profitabilitas, dan Risiko Bisnis terhadap Kebijakan Hutang*. Skripsi Fakultas Ekonomi dan Bisnis, Universitas Negeri Semarang.

Subramanyam. K. R (2014). *Anilisi Laporan Keuangan*. Penerjemah Dewi Y. Jakarta: Salemba Empat

Sudana, I Made. (2011). *Manajemen Keuangan Perusahaan Teori & Praktik*. Jakarta: Erlangga

Sugiyono (2014). *Metode Penelitian Pendidikan Pendekatan Kuantitatif, Kualitatif, dan R&D*. Bandung: Alfabeta.

Swasta dan Handoko, 2011. *Manajemen Pemasaran : Analisa dan Perilaku Konsumen*, Yogyakarta: BPFE.

Weston, J. Fredan Thomas, E Copeland. (2011). *Manajemen Keuangan Jilid 2*. Jakarta: Binarupa Aksara Publisher.

Yeniatie dan Nicken Destriana.(2014). *Faktor-faktor Yang Mempengaruhi Kebijakan Hutang pada Perusahaan Non Keuangan yang terdaftar di Bursa Efek Indonesia*. Jurnal Bisnis dan Akuntansi April Vol. 12, No. 1

www.idx.co.id

www.idnfinancials.com

www.sahamok.com