



UNIVERSITAS MUHAMMADIYAH PROF. DR. HAMKA

PENGARUH *RETURN ON ASSETS (ROA)*, *EARNING PER SHARE (EPS)*, DAN *DIVIDEND PER SHARE (DPS)* TERHADAP HARGA SAHAM

SKRIPSI

Endang Koeshrawati

1802019007

FAKULTAS EKONOMI DAN BISNIS
PROGRAM STUDI STRATA SATE AKUNTANSI
JAKARTA
2020



UNIVERSITAS MUHAMMADIYAH PROF. DR. HAMKA

PENGARUH *RETURN ON ASSETS (ROA)*, *EARNING PER SHARE (EPS)*, DAN *DIVIDEND PER SHARE (DPS)* TERHADAP HARGA SAHAM

SKRIPSI

Endang Koeshrawati

1802019007

Diajukan sebagai salah satu syarat untuk memperoleh gelar Sarjana Ekonomi

FAKULTAS EKONOMI DAN BISNIS
PROGRAM STUDI AKUNTANSI
JAKARTA
2020

PERNYATAAN ORISINALITAS

Saya menyatakan dengan sesungguhnya bahwa skripsi dengan judul **“PENGARUH RETURN ON ASSETS (ROA), EARNING PER SHARE (EPS), DAN DIVIDEND PER SHARE (DPS) TERHADAP HARGA SAHAM”** merupakan hasil karya sendiri dan sepanjang pengetahuan dan keyakinan saya tidak mencantumkan tanpa pengakuan bahan-bahan yang telah dipublikasikan sebelumnya atau ditulis oleh orang lain, atau sebagian bahan yang pernah diajukan untuk gelar atau ijazah Universitas Muhammadiyah Prof. DR. HAMKA atau perguruan tinggi lainnya.

Semua sumber baik yang dikutip maupun dirujuk telah saya nyatakan dengan benar. Apabila ternyata di kemudian hari penulisan Skripsi ini merupakan hasil plagiat atau penjiplakan terhadap karya orang lain, maka saya bersedia mempertanggungjawabkan sekaligus bersedia menerima sanksi berdasarkan aturan di Universitas Muhammadiyah Prof. DR. HAMKA.

Jakarta, 20 Agustus 2020

Yang Menyatakan,



(Endang Koeshrawati)

NIM 1802019007

PERSETUJUAN UJIAN SKRIPSI

JUDUL : **PENGARUH *RETURN ON ASSETS* (ROA),
EARNING PER SHARE (EPS), DAN *DIVIDEND PER SHARE* (DPS) TERHADAP HARGA SAHAM**



NAMA : **ENDANG KOESHERAWATI**

NIM : **1802019007**


PROGRAM STUDI : **AKUNTANSI**

TAHUN AKADEMIK : **2019/2020**

Skripsi ini telah disetujui oleh pembimbing untuk diujikan dalam ujian skripsi :

Pembimbing I	Ahmad Subaki, S.E., Ak., M.M., CA., CPA.	
Pembimbing II	Daram Heriansyah, S.E., M.Si.	 24/10/20

Mengetahui,
Ketua Program Studi Akuntansi Fakultas Ekonomi dan Bisnis
Universitas Muhammadiyah Prof. DR. HAMKA



Sumardi, S.E., M.Si.

PENGESAHAN SKRIPSI

Skripsi dengan judul :

**PENGARUH RETURN ON ASSETS (ROA), EARNING PER SHARE (EPS),
DAN DIVIDEND PER SHARE (DPS) TERHADAP HARGA SAHAM**

Yang disusun oleh :
Endang Koesharawati
1802019007

Telah diperiksa dan dipertahankan di depan panitia ujian kesarjanaan strata-satu
(S1) Akuntansi Fakultas Ekonomi dan Bisnis Universitas Muhammadiyah

Prof. DR. HAMKA

Pada tanggal : 20 Agustus 2020

Tim penguji :

Ketua, merangkap anggota :

(Ir. Tukirin, M.M.)

Sekretaris, merangkap anggota :

(Sumardi, S.E., M.Si.)

Anggota :

(Oki Irawan, S.E., M.Si.)

Mengetahui,

Ketua Program Studi Akuntansi
Fakultas Ekonomi dan Bisnis
Universitas Muhammadiyah
Prof. DR. HAMKA

Dekan Fakultas Ekonomi dan Bisnis
Universitas Muhammadiyah
Prof. DR. HAMKA

(Sumardi, S.E., M.Si.)

(Dr. Nuryadi Wijiharjono, S.E., M.M.)

**PERNYATAAN PERSETUJUAN PUBLIKASI KARYA
ILMIAH UNTUK KEPENTINGAN AKADEMIS**

Sebagai sivitas akademik Universitas Muhammadiyah Prof. DR. HAMKA, saya yang bertanda tangan di bawah ini :


Nama : Endang Koesharawati
NIM : 1802019007
Program Studi : S1 Akuntansi
Fakultas : Ekonomi dan Bisnis
Universitas Muhammadiyah Prof. DR. HAMKA
Jenis Karya : Skripsi

Demi pengembangan ilmu pengetahuan, menyetujui untuk memberikan kepada Universitas Muhammadiyah Prof. DR. HAMKA **Hak Bebas Royalti Noneksklusif** (*Non-exclusive Royalty-Free Right*) atas karya ilmiah saya yang berjudul: **“PENGARUH RETURN ON ASSETS (ROA), EARNING PER SHARE (EPS), DAN DIVIDEND PER SHARE (DPS) TERHADAP HARGA SAHAM”**.

Beserta perangkat yang ada (jika diperlukan). Dengan Hak Bebas Royalti Noneksklusif ini Universitas Muhammadiyah Prof. DR. HAMKA berhak menyimpan, mengalihmediakan, mengelola dalam bentuk pangkalan data (*database*), merawat, dan mempublikasikan skripsi saya selama tetap mencantumkan nama saya sebagai penulis/ pencipta dan sebagai pemilik Hak Cipta.

Demikian pernyataan ini saya buat dengan sebenarnya.

Dibuat di : Jakarta
Pada tanggal : 20 Agustus 2020
Yang Menyatakan,



(Endang Koesharawati)
NIM 1802019007

ABSTRAKSI

Endang Koeshrawati (1802019007)

PENGARUH *RETURN ON ASSETS* (ROA), *EARNING PER SHARE* (EPS), DAN *DIVIDEND PER SHARE* (DPS) TERHADAP HARGA SAHAM.

Skripsi. Program Strata Satu Program Studi Akuntansi. Fakultas Ekonomi dan Bisnis Universitas Muhammadiyah Prof. DR. HAMKA. 2020. Jakarta.

Kata Kunci : *Return On Assets* (ROA), *Earning Per Share* (EPS), *Dividend Per Share* (DPS), dan Harga Saham.

Penelitian ini bertujuan untuk mengetahui pengaruh *Return on Assets* (ROA), *Earning per Share* (EPS), dan *Dividend per Share* (DPS) terhadap Harga Saham.

Variabel yang diteliti adalah "*Return on Assets* (ROA), *Earning per Share* (EPS), dan *Dividend per Share* (DPS) terhadap Harga Saham". Metode yang digunakan di dalam penelitian ini adalah metode eksplanasi. Metode pengambilan sampel dengan metode *purposive sampling* (memilih sampel secara acak). Sampel perusahaan terdiri dari 8 (delapan) perusahaan jasa sub sektor konstruksi dan bangunan. Teknik pengolahan data menggunakan SPSS *Versi 20* yaitu menggunakan uji analisis akuntansi, analisis statistik, analisis regresi linear berganda, uji asumsi klasik, uji hipotesis, dan koefisien determinasi, maka model regresi BLUE (*Best Linear Unbiased Estimator*).

Hasil penelitian menunjukkan bahwa *Return On Assets* (ROA) memiliki t_{hitung} sebesar $-3,639 < t_{tabel} 2,02809$ di mana nilai signifikansi $0,001 < 0,05$ maka dapat diinterpretasikan bahwa ROA berpengaruh terhadap harga saham yang berarti H_1 diterima. *Earning Per Share* (EPS) memiliki t_{hitung} sebesar $3,191 > t_{tabel} 2,02809$ di mana nilai signifikansi $0,003 < 0,05$ maka dapat diinterpretasikan bahwa EPS berpengaruh terhadap harga saham yang berarti H_2 diterima. *Dividend Per Share* (DPS) memiliki t_{hitung} sebesar $-0,151 < t_{tabel} 2,02809$ di mana nilai signifikansi $0,881 > 0,05$ maka dapat diinterpretasikan bahwa DPS tidak berpengaruh terhadap harga saham yang berarti H_3 ditolak.

Secara simultan H_4 dalam penelitian ini diterima yang artinya *Return On Assets* (ROA), *Earning Per Share* (EPS), dan *Dividend Per Share* (DPS) berpengaruh terhadap harga saham dengan nilai *Adjusted R Square* sebesar 29,20% dan sisanya 70,80% dijelaskan oleh variabel lain yang tidak dimasukkan dalam penelitian ini.

Oleh sebab itu, disarankan kepada penelitian selanjutnya agar dapat menambah variabel independen lain terkait harga saham, misalnya menggunakan variabel lain seperti *Price Earning Ratio* (PER), *Net Profit Margin* (NPM), dan inflasi. Dan penelitian selanjutnya diharapkan menggunakan sampel perusahaan jasa lainnya dengan penelitian yang berbeda.

ABSTRACT

Endang Koeshrawati (1802019007)

EFFECT OF RETURN ON ASSETS (ROA), EARNING PER SHARE (EPS), AND DIVIDEND PER SHARE (DPS) ON STOCK PRICES.

Undergraduate Thesis. Bachelor Program. Faculty of Economics and Business University Muhammadiyah Prof. DR. HAMKA. 2020. Jakarta.

Keywords : Return On Assets (ROA), Earning Per Share (EPS), Dividend Per Share (DPS), and Stock Prices.

The variables studied are “Return On Assets (ROA), Earning Per Share (EPS), dan Dividend Per Share (DPS) and Stock Prices”. The method used in this study is the explanatory method. The sampling method is by purposive sampling method (randomly selecting samples). The company sample consists of 8 (eighty) service companies in sub sector construction and building. Data processing techniques using SPSS Version 20 are using accounting test, statistic test, multiple linear regression equation test, classic test, hipotesis test and coefficient determination test, then the BLUE (Best Linear Unbiased Estimator) regression model.

The results of the study show that Return On Assets (ROA) has a $t_{count} -3,639 < t_{tabel} 2,02809$ the significance value $0,001 < 0,05$ so it can be interpreted that ROA has an affect on stock prices value which means H_1 is accepted. Earning Per Share (EPS) has a $t_{count} 3,191 > t_{tabel} 2,02809$ the significance value $0,003 < 0,05$ so it can be interpreted that EPS has an affect on stock prices value which means H_2 is accepted. Dividend Per Share (DPS) has a $t_{count} -0,151 < t_{tabel} 2,02809$ the significance value $0,881 > 0,05$ so it can be interpreted that DPS does not affect on stock prices value which means H_2 is rejected.

Simultaneously H_4 in this study is accepted which means Return On Assets (ROA), Earning Per Share (EPS), and Dividend Per Share (DPS) affect the value of the stock prices with Adjusted R Square value of 29,20% and the remaining 70,80% is explained by other variables not included in this study.

Therefore, it is recommended that further research be able to add other independent variables related to company values, for example using other variables such as Price Earning Ratio (PER), Net Profit Margin (NPM), and inflation. And further research is expected to use a sample of other service companies with different years of research.



KATA PENGANTAR

Assalamualaikum Warahmatullahi Wabarakatuh

Alhamdulillah, segala puji dan syukur kita panjatkan kepada Allah SWT dengan melimpahkan rahmat dan karunia-Nya kepada penulis serta menganugrahkan kemampuan berfikir sehingga penulis mampu menempuh gelar Sarjana Ekonomi pada program studi akuntansi dalam menyelesaikan skripsi ini dengan judul “Pengaruh *Return On Assets* (ROA), *Earning Per Share* (EPS), dan *Dividend Per Share* (DPS) terhadap Harga Saham”. Shalawat serta salam semoga selalu tercurahkan kepada junjungan Nabi Besar Muhammad SAW, sang utusan Allah SWT yang membawa risalah dan rahmat bagi alam semesta dan pemberi syafa’at bagi umatnya di akhirat kelak.

Penulis menyadari bahwa skripsi ini masih banyak kekurangan sehingga masih jauh dari sempurna. Hal ini disebabkan dengan keterbatasan penulis, baik dalam kemampuan pengetahuan serta pengalaman penulis miliki. Hanya karena rahmat, karunia, dan keridhaan-Nya lah penulis memiliki kekuatan, kemauan, kesabaran, dan kemudahan dalam menyelesaikan skripsi ini. Pada kesempatan kali ini, penulis ingin menyampaikan rasa terima kasih yang sebesar-besarnya kepada semua pihak yang telah memberikan arahan, bimbingan, serta dukungan semangat sehingga penulis mampu menyelesaikan skripsi ini dengan sebaik-baiknya. Sebagai penghormatan dan kebanggaan, penulis ucapkan terimakasih kepada :

1. Bapak Prof. Dr. H. Gunawan Suryoputro, M.Hum., selaku Rektor Universitas Muhammadiyah Prof. DR. HAMKA.

2. Bapak Dr. Nuryadi Wijiharjono, S.E., M.M., selaku Dekan Fakultas Ekonomi dan Bisnis Universitas Muhammadiyah Prof. DR. HAMKA.
3. Bapak Dr. Zulpahmi, S.E., M.Si., selaku Wakil Dekan I Fakultas Ekonomi dan Bisnis Universitas Muhammadiyah Prof. DR. HAMKA.
4. Bapak Dr. Sunarta, S.E., M.M., selaku Wakil Dekan II Fakultas Ekonomi dan Bisnis Universitas Muhammadiyah Prof. DR. HAMKA.
5. Bapak Tohirin Sanmiharja, M.Pd.I., selaku Wakil Dekan III Fakultas Ekonomi dan Bisnis Universitas Muhammadiyah Prof. DR. HAMKA.
6. Bapak Sumardi, S.E., M.Si., selaku Ketua Program Studi Akuntansi Fakultas Ekonomi dan Bisnis Universitas Muhammadiyah Prof. DR. HAMKA.
7. Bapak Ahmad Subaki, S.E., Ak., M.M., CA.,CPA., selaku pembimbing I yang telah meluangkan waktu membimbing dan memberikan arahan kepada penulis dalam penyelesaian skripsi ini.
8. Bapak Daram Heriansyah, S.E., M.Si., selaku pembimbing II yang telah meluangkan waktu membimbing dan memberikan arahan kepada penulis dalam penyelesaian skripsi ini.
9. Seluruh Dosen Fakultas Ekonomi dan Bisnis Universitas Muhammadiyah Prof. DR. HAMKA yang telah memberikan ilmu dan pengetahuan yang sangat bermanfaat bagi penulis dalam penyusunan skripsi dan staf-staf bagian Akademik yang selalu melayani mahasiswa.
10. Kepada keluarga tercinta, Ayahanda Jamal Yusuf, Ibunda Nurlela, Adik Tasya Julieta, dan saudara-saudara yang telah banyak memberikan kasih sayang, motivasi, saran, dan do'a serta terus memberikan dukungan dan bantuan secara moril dan materil selama menyelesaikan studi.
11. Sahabat seperjuangan yang selalu ada dalam suka dan duka Putri Dian Lestari, Vivi Oktaviani, Nadia Setianingrum, Bella Sapira, Trisna Aqidhatul Idza, Siti Nurrohmah, Fitri Amalia Shabiroh dan Nurika Istiqomah yang telah membantu memberikan informasi, arahan, dukungan, dan motivasi dalam menyelesaikan skripsi ini.
12. Saudara, Brian Saputra yang selalu memberi semangat kepada penulis untuk menyelesaikan skripsi dan memperoleh gelar Sarjana Ekonomi.

Akhir kata, semoga diberikan balasan yang baik oleh Allah SWT serta dibukakan jalan yang baik disetiap langkahnya dan semoga skripsi ini dapat memberikan manfaat dan wawasan untuk kepentingan studi dan penulis mengharapkan saran dan kritik yang membangun untuk tercapainya penulisan yang lebih baik lagi. Terima Kasih.

Wassalamualaikum Warahmatullahi Wabarokatuh

Jakarta, Agustus 2020

Peneliti



Endang Koesharwati

NIM : 1802019007


DAFTAR ISI

	Halaman
HALAMAN JUDUL	i
PERNYATAAN ORISINALITAS	ii
PERSETUJUAN UJIAN SKRIPSI	iii
PENGESAHAN SKRIPSI	iv
PERNYATAAN PERSETUJUAN PUBLIKASI KARYA ILMIAH UNTUK KEPENTINGAN AKADEMIS	v
ABSTRAKSI	vi
ABSTRACT	viii
KATA PENGANTAR	x
DAFTAR ISI	xiii
DAFTAR TABEL	xvii
DAFTAR GAMBAR	xviii
DAFTAR LAMPIRAN	xix
BAB I PENDAHULUAN	
1.1 Latar Belakang	1
1.2 Permasalahan.....	6
1.2.1 Identifikasi Masalah.....	6
1.2.2 Pembatasan Masalah	7
1.2.3 Perumusan Masalah	7
1.3 Tujuan Penelitian	7
1.4 Manfaat Penelitian	8
BAB II TINJAUAN PUSTAKA	
2.1 Gambaran Penelitian Terdahulu.....	9
2.2 Telaah Pustaka	25
2.2.1 Saham.....	25
2.2.1.1 Pengertian Saham.....	25
2.2.1.2 Jenis-jenis Saham	26
2.2.1.3 Karakteristik Saham	30
2.2.1.4 Pengertian Harga Saham	30

2.2.1.5 Jenis-jenis Harga Saham.....	31
2.2.1.6 Faktor yang Mempengaruhi Harga Saham.....	33
2.2.2 Return On Assets (ROA)	35
2.2.2.1 Pengertian Return On Assets (ROA)	35
2.2.2.2 Fungsi Return On Assets (ROA).....	36
2.2.2.3 Kelebihan dan Kelemahan Return On Assets (ROA) ...	37
2.2.3 Earning Per Share (EPS).....	39
2.2.3.1 Pengertian Earning Per Share (EPS).....	39
2.2.3.2 Penyebab Kenaikan dan Penurunan Earning Per Share (EPS)	40
2.2.4 Dividend Per Share (DPS).....	41
2.2.4.1 Pengertian Dividen.....	41
2.2.4.2 Jenis-jenis Dividen	42
2.2.4.3 Prosedur Pembayaran Dividen	43
2.2.4.4 Kebijakan Dividen	44
2.2.4.5 Pengertian Dividend Per Share (DPS).....	45
2.3 Kerangka Pemikiran Teoritis	46
2.4 Rumusan Hipotesis	51
BAB III METODOLOGI PENELITIAN	
3.1 Metode Penelitian.....	52
3.2 Operasionalisasi Variabel	52
3.3 Populasi dan Sampel	55
3.4 Teknik Pengumpulan Data.....	57
3.4.1 Tempat dan Waktu Penelitian	57
3.4.2 Teknik Pengumpulan Data.....	57
3.5 Teknik Pengolahan dan Analisis Data	58
3.5.1 Analisis Akuntansi.....	58
3.5.2 Analisis Statistik Deskriptif.....	59
3.5.3 Analisis Regresi Linear Berganda	59
3.5.4 Uji Asumsi Klasik.....	60
3.5.5 Uji Hipotesis	63

3.5.6 Analisis Koefisien Korelasi	65
3.5.7 Analisis Koefisien Determinasi (R)	66
BAB IV HASIL DAN PEMBAHASAN	
4.1 Gambaran Umum Objek Penelitian	68
4.1.1 Lokasi Penelitian	68
4.1.2 Sejarah Singkat Bursa Efek Indonesia (BEI)	68
4.1.3 Profil Singkat Perusahaan	71
4.1.3.1 Acset Indonusa Tbk	71
4.1.3.2 PT Adhi Karya (Persero) Tbk	72
4.1.3.3 PT Nusa Raya Cipta Tbk	73
4.1.3.4 PT Pembangunan Perumahan (Persero) Tbk	73
4.1.3.5 PT Surya Semesta Internusa Tbk	74
4.1.3.6 PT Total Bangun Persada Tbk	75
4.1.3.7 PT Wijaya Karya (Persero) Tbk	76
4.1.3.8 PT Waskita Karya (Persero) Tbk	77
4.2 Hasil Pengolahan Data dan Pembahasan	78
4.2.1 Analisis Akuntansi	78
4.2.1.1 Return On Assets (ROA)	78
4.2.1.2 Earning Per Share (EPS)	82
4.2.1.3 Dividend Per Share (DPS)	86
4.2.1.4 Harga Saham	90
4.2.1.5 Pengaruh Return On Assets (ROA) Terhadap Harga Saham	93
4.2.1.6 Pengaruh Earning Per Share (EPS) Terhadap Harga Saham	96
4.2.1.7 Pengaruh Dividend Per Share (DPS) Terhadap Harga Saham	98
4.2.1.8 Pengaruh Return On Assets (ROA), Earning Per Share (EPS), dan Dividend Per Share (DPS) Terhadap Harga Saham	101
4.2.2 Analisis Statistik Deskriptif	103
4.2.3 Analisis Regresi Linear Berganda	104

4.2.4 Uji Asumsi Klasik.....	106
4.2.5 Pengujian Hipotesis	112
4.2.6 Analisa Koefisien Determinasi.....	114
4.2.7 Interpretasi.....	115
BAB V PENUTUP	
5.1 Kesimpulan	119
5.2 Saran.....	121
DAFTAR PUSTAKA	123
LAMPIRAN	
DAFTAR RIWAYAT HIDUP	




DAFTAR TABEL

Nomor	Judul	Halaman
1.	Perkembangan Harga Saham pada Perusahaan Jasa Sub Sektor Kontruksi dan Bangunan yang terdaftar di Bursa Efek Indonesia (BEI) Tahun 2016-2018	3
2.	Ringkasan Penelitian Terdahulu.....	15
3.	Operasional Variabel Penelitian.....	54
4.	Ringkasan Sampel Penelitian	56
5.	Daftar Sampel Perusahaan	57
6.	Pengukuran Autokorelasi Uji Durbin-Watson (<i>DW Test</i>)	63
7.	Kategori Koefisien Korelasi.....	66
8.	Perkembangan Pasar Modal di Indonesia	69
9.	Perhitungan <i>Return On Assets</i> (ROA).....	79
10.	Perhitungan <i>Earning Per Share</i> (EPS).....	83
11.	Perhitungan <i>Dividend Per Share</i> (DPS).....	87
12.	Perhitungan Harga Saham.....	90
13.	Pengaruh <i>Return On Assets</i> (ROA) terhadap Harga Saham	94
14.	Pengaruh <i>Earning Per Share</i> (EPS) terhadap Harga Saham.....	96
15.	Pengaruh <i>Dividend Per Share</i> (DPS) terhadap Harga Saham.....	99
16.	Pengaruh <i>Return On Assets</i> (ROA), <i>Earning Per Share</i> (EPS), dan <i>Dividend Per Share</i> (DPS) terhadap Harga Saham.....	101
17.	Hasil Analisis Statistik Deskriptif	104
18.	Hasil Analisis Regresi Linear Berganda	105
19.	Hasil Uji Normalitas <i>One-Sample Kolmogorov-Smirnov Test</i>	107
20.	Hasil Uji Multikolinearitas.....	109
21.	Hasil Uji Autokorelasi.....	111
22.	Hasil Uji Statistik t	112
23.	Hasil Uji Sumultan F.....	114
24.	Hasil Uji Analisis Koefisien Determinasi	115
25.	Interpretasi Hasil Pengujian Hipotesis	115

DAFTAR GAMBAR

Nomor	Judul	Halaman
1.	Skema Kerangka Pemikiran Teoritis.....	51
2.	Grafik Normal <i>Profitability Plot</i>	108
3.	Grafik <i>Scatterplot</i>	110



DAFTAR LAMPIRAN

Nomor	Judul	Halaman
1.	Perhitungan <i>Return On Assets</i> (ROA).....	1/70
2.	Perhitungan <i>Earning Per Share</i> (EPS).....	4/70
3.	Perhitungan <i>Dividend Per Share</i> (DPS).....	7/70
4.	Harga Saham Perusahaan Konstruksi dan Bangunan di BEI Tahun 2015-2019.....	10/70
5.	Laporan Keuangan PT Adhi Karya (Persero) Tbk.....	12/70
6.	Laporan Keuangan PT Surya Semesta Internusa Tbk.....	27/70
7.	Laporan Keuangan PT Pembangunan Perumahan Tbk.....	40/70
8.	<i>Output</i> SPSS Versi 20.0.....	60/70
26.	Tabel Uji T.....	63/70
27.	Tabel Uji F.....	64/70
28.	Tabel Durbin Watson (DW).....	65/70
29.	Lembar Persetujuan Judul Skripsi.....	66/70
30.	Surat Tugas.....	67/70
31.	Catatan Konsultasi Skripsi Dan Dosen Pembimbing I.....	68/70
31.	Catatan Konsultasi Skripsi Dan Dosen Pembimbing II.....	69/70
32.	Daftar Riwayat Hidup.....	70/70

BAB I

PENDAHULUAN

1.1 Latar Belakang

Dalam era globalisasi, dunia usaha menjadi semakin kompetitif sehingga menuntut perusahaan untuk mampu beradaptasi agar terhindar dari kebangkrutan dan unggul dalam persaingan. Untuk mengantisipasi persaingan tersebut, perusahaan harus mempertahankan dan meningkatkan kinerja sebagai upaya menjaga kelangsungan usahanya. Upaya yang dapat dilakukan antara lain menerapkan kebijakan strategis yang menghasilkan efisiensi dan efektifitas bagi perusahaan. Usaha tersebut memerlukan modal yang banyak, yang meliputi usaha memperoleh dan mengalokasikan modal tersebut secara optimal. Salah satu tempat untuk memperoleh modal tersebut adalah melalui pasar modal.

Perusahaan yang memasuki pasar modal merupakan perusahaan yang *go public*, di mana perusahaan tersebut menawarkan saham kepada masyarakat umum untuk pertama kalinya. Kegiatan dalam rangka penawaran umum penjualan saham perdana disebut dengan IPO (*Initial Public Offering*). Di dalam IPO ini ada salah satu media informasi yang digunakan untuk penyebaran informasi ke masyarakat yang disebut prospektus. Masyarakat yang memiliki dana berlebih dapat memilih alternatif investasi melalui pasar modal yaitu dengan membeli sejumlah saham perusahaan *go public*, dan dari pemilihan alternatif tersebut diharapkan ada keuntungan dari selisih harga beli dengan harga jualnya dikemudian hari.

Pada awalnya perkembangan pasar modal di Indonesia belum menunjukkan peran yang penting dalam perekonomian Indonesia. Hal ini terjadi karena masih rendahnya minat masyarakat untuk berinvestasi dan kurangnya pengetahuan masyarakat tentang pasar modal, serta masih sedikitnya emiten yang terdaftar di bursa efek. Seiring meningkatnya pengetahuan masyarakat dan adanya kebijakan pemerintah tentang investasi, maka terjadi perkembangan yang cukup signifikan dalam dunia investasi pasar modal. Tujuan pasar modal di Indonesia adalah di samping untuk mengerahkan dana dari masyarakat agar dapat disalurkan di sektor-sektor produktif, juga ikut mewujudkan pemerataan pendapatan melalui kepemilikan saham-saham perusahaan.

Pasar modal merupakan tempat yang mempertemukan antara investor dan emiten. Melalui pasar modal inilah perusahaan yang telah *go public* dapat melakukan kegiatan investasi yang dinilai cukup murah bagi perkembangan usahanya, yakni menggunakan instrumen keuangan yang disebut dengan sekuritas (Sutedi, 2014 : 18). Adapun sekuritas yang banyak diminati oleh investor saat ini adalah saham. Melalui investasi saham inilah para investor tertarik untuk berinvestasi. Seorang investor ketika berinvestasi akan dihadapkan pada 2 (dua) jenis keuntungan yaitu *capital gain* dan dividen. *Capital gain* merupakan selisih lebih yang diperoleh dari harga saham pada saat menjual dan membeli saham. Sedangkan dividen merupakan pembagian laba perusahaan kepada para pemegang saham yang besarnya sebanding dengan jumlah lembar saham yang dimiliki.

Harga saham adalah faktor yang membuat para investor menginvestasikan dananya di pasar modal dikarenakan dapat mencerminkan tingkat pengembalian

modal. Pada prinsipnya, investor membeli saham untuk mendapatkan dividen serta menjual saham tersebut pada harga yang lebih tinggi (*capital gain*). Jika harga saham suatu perusahaan selalu mengalami kenaikan, maka investor menilai bahwa perusahaan berhasil dalam mengelola usahanya. Sebaliknya, jika harga saham mengalami penurunan terus-menerus berarti dapat menurunkan nilai emiten di mata investor. Kepercayaan investor sangat bermanfaat bagi emiten, karena semakin banyak orang yang percaya terhadap emiten maka keinginan untuk berinvestasi pada emiten semakin kuat.

Berikut adalah perkembangan harga saham yang terjadi di perusahaan jasa sub sektor konstruksi dan bangunan yang terdaftar di Bursa Efek Indonesia (BEI) tahun 2016-2018 :

Tabel 1
Perkembangan Harga Saham pada Perusahaan Jasa Sub Sektor Konstruksi dan Bangunan yang terdaftar di Bursa Efek Indonesia (BEI) Tahun 2016-2018

No	Perusahaan	Kode	Harga Saham (Rp)		
			2016	2017	2018
1.	Acset Indonusa Tbk	ACST	2.820	2.460	1.555
2.	Adhi Karya (Persero) Tbk	ADHI	2.080	1.885	1.585
3.	Cahayasakti Investindo Sukses Tbk	CSIS	-	1.500	316
4.	Duta Graha Indah Tbk	DGIK	55	58	50
5.	Indonesia Pondasi Raya Tbk	IDPR	1.120	1.050	890
6.	Mitra Pemuda Tbk	MTRA	298	310	360
7.	Nusa Raya Cipta Tbk	NRCA	330	380	386
8.	Paramita Bangun Saran Tbk	PBSA	1.290	1.750	705
9.	Pelita Samudera Shipping Tbk	PSSI	-	110	154
10.	Pembangunan Perumahan (Persero) Tbk	PTPP	3.810	2.640	1.805

(Lanjutan)

Tabel 1

No	Perusahaan	Kode	Harga Saham (Rp)		
			2016	2017	2018
11.	Surya Semesta Internusa Tbk	SSIA	434	515	500
12.	Totalindo Eka Persada Tbk	TOPS	-	3.580	830
13.	Total Bangun Persada Tbk	TOTL	765	660	560
14.	Wijaya Karya Bangunan Gedung Tbk	WEGE	-	272	240
15.	Wijaya Karya (Persero) Tbk	WIKA	2.360	1.550	1.655
16.	Waskita Karya (Persero) Tbk	WSKT	2.550	2.210	1.680

Sumber : www.seputarforex.com

Selama tiga tahun terakhir harga saham dari perusahaan jasa sub sektor konstruksi dan bangunan mengalami fluktuasi. Fluktuasi ini tergantung dari kekuatan permintaan dan penawaran. Pada kondisi di mana permintaan saham lebih besar, maka harga saham akan cenderung naik, sedangkan pada kondisi di mana penawaran saham lebih banyak maka harga saham akan menurun (Tandelilin, 2010 : 76).

Ada beberapa faktor-faktor yang mempengaruhi tingkat pergerakan harga saham yaitu faktor internal dan eksternal. Faktor internal disebut juga sebagai faktor fundamental adalah faktor yang berasal dari dalam perusahaan yang mungkin bisa dikendalikan oleh perusahaan yang tercermin dalam laporan keuangan perusahaan. Faktor eksternal merupakan faktor-faktor yang tidak bisa dikendalikan oleh perusahaan seperti suku bunga, pertumbuhan ekonomi dan sebagainya. Penelitian ini menggunakan faktor internal perusahaan, yang digunakan berupa rasio-rasio keuangan seperti rasio profitabilitas yang

diproksikan dengan *Return On Assets* (ROA), dan rasio pasar yang diproksikan dengan *Earning Per Share* (EPS) dan *Dividend Per Share* (DPS).

Return On Assets (ROA) adalah rasio yang menunjukkan kemampuan perusahaan dengan menggunakan seluruh aktiva yang dimiliki untuk menghasilkan laba setelah pajak (Sudana, 2013 : 22). Semakin tinggi nilai ROA, maka semakin baik produktivitas aset dalam memperoleh keuntungan bersih. Hal ini selanjutnya akan meningkatkan daya tarik perusahaan kepada investor untuk investasi, sehingga nantinya akan berpengaruh pada naiknya harga saham. Hal ini didukung penelitian yang dilakukan oleh (Ghonio, 2017), menyatakan bahwa ROA berpengaruh signifikan terhadap harga saham. Sedangkan menurut (Kesumaningdwi, 2015), menunjukkan hasil bahwa variabel ROA tidak berpengaruh signifikan terhadap harga saham.

Earning Per Share (EPS) merupakan rasio untuk mengukur keberhasilan suatu manajemen dalam mencapai keuntungan bagi pemegang saham (Kasmir, 2015 : 207). Apabila EPS yang dibagikan kepada para investor tinggi maka menandakan bahwa perusahaan tersebut mampu memberikan tingkat kesejahteraan yang baik kepada pemegang saham, sedangkan EPS yang dibagikan rendah maka menandakan bahwa perusahaan tersebut gagal memberikan kemanfaatan sebagaimana yang diharapkan oleh pemegang saham. Hal ini didukung penelitian yang dilakukan oleh (Putri, 2017), menyatakan bahwa EPS berpengaruh signifikan terhadap harga saham. Sedangkan menurut (Novasari, 2013), menunjukkan hasil bahwa variabel EPS tidak berpengaruh signifikan terhadap harga saham.

Dividend Per Share (DPS) adalah jumlah rupiah dari kas yang didistribusikan selama periode atas nama setiap saham biasa yang beredar (Gitman dan Zutter, 2014 : 326). Pembagian laba yang didapat akan dibagikan kepada semua pemegang saham secara proporsional sesuai dengan jumlah lembar saham yang dimilikinya. Pengumuman kenaikan DPS akan menyebabkan kenaikan harga saham perusahaan. Hal ini didukung dengan penelitian yang dilakukan oleh (Puspitasari, 2017), menyatakan bahwa DPS berpengaruh positif terhadap harga saham. Sedangkan penelitian yang dilakukan oleh (Khairani, 2016), menyatakan bahwa DPS tidak berpengaruh signifikan terhadap harga saham.

Berdasarkan ketidak konsistenan akan kesimpulan akhir penelitian, yang ada mendorong peneliti untuk melakukan penelitian lanjutan agar dapat memberikan hasil yang memadai dengan data yang lebih relevan dengan kondisi sekarang ini, maka peneliti tertarik membuat usulan penelitian dengan judul **“Pengaruh *Return On Assets (ROA)*, *Earning Per Share (EPS)*, dan *Dividend Per Share (DPS)* terhadap Harga Saham pada Perusahaan Jasa Sub Sektor Konstruksi dan Bangunan yang terdaftar di Bursa Efek Indonesia (BEI) Tahun 2015-2019”**.

1.2 Permasalahan

1.2.1 Identifikasi Masalah

Berdasarkan uraian dalam latar belakang penelitian, penulis mengidentifikasi masalah dalam penelitian ini sebagai berikut :

1. Bagaimanakah pengaruh *Return On Assets (ROA)* terhadap harga saham ?
2. Bagaimanakah pengaruh *Earning Per Share (EPS)* terhadap harga saham ?

3. Bagaimanakah pengaruh *Dividend Per Share* (DPS) terhadap harga saham ?
4. Bagaimanakah pengaruh *Return On Assets* (ROA), *Earning Per Share* (EPS), dan *Dividend Per Share* (DPS) terhadap harga saham ?

1.2.2 Pembatasan Masalah

Untuk mendapatkan suatu pembahasan yang lebih rinci dan tidak keluar dari pokok pembahasan, maka penulis membatasi masalah dengan memfokuskan penelitian pada data perusahaan jasa sub sektor konstruksi dan bangunan yang terdaftar di Bursa Efek Indonesia (BEI) tahun 2015-2019. Variabel independen dalam penelitian ini *Return On Assets* (ROA), *Earning Per Share* (EPS), dan *Dividend Per Share* (DPS) sedangkan Harga Saham dijadikan sebagai variabel dependen.

1.2.3 Perumusan Masalah

Berdasarkan batasan masalah di atas maka dapat dirumuskan masalah yaitu :
Bagaimana pengaruh *Return On Assets* (ROA), *Earning Per Share* (EPS), dan *Dividend Per Share* (DPS) terhadap harga saham pada perusahaan jasa sub sektor konstruksi dan bangunan yang terdaftar di Bursa Efek Indonesia (BEI) tahun 2015-2019 ?

1.3 Tujuan Penelitian

Berdasarkan perumusan masalah di atas, maka tujuan yang ingin dicapai dalam penelitian ini adalah :

1. Untuk mengetahui pengaruh secara parsial *Return On Assets* (ROA) terhadap harga saham.

2. Untuk mengetahui pengaruh secara parsial *Earning Per Share* (EPS) terhadap harga saham.
3. Untuk mengetahui pengaruh secara parsial *Dividend Per Share* (DPS) terhadap harga saham.
4. Untuk mengetahui pengaruh secara simultan *Return On Assets* (ROA), *Earning Per Share* (EPS), dan *Dividend Per Share* (DPS) terhadap harga saham.

1.4 Manfaat Penelitian

Manfaat penelitian ini diharapkan dapat memberikan manfaat bagi semua pihak, diantaranya :

1. Bagi Praktisi

Untuk mengetahui bagaimana pengaruh *Return On Assets* (ROA), *Earning Per Share* (EPS), dan *Dividend Per Share* (DPS) terhadap harga saham. Dan sebagai acuan para investor di dalam pengambilan keputusan untuk berinvestasi, serta melengkapi pengetahuan dan keterampilan yang didapat dari bangku kuliah secara langsung mengenai keterkaitan dengan judul penelitian yang diambil.

2. Bagi Akademis

Penelitian ini diharapkan dapat menyumbangkan manfaat bagi fakultas untuk mengembangkan ilmu pengetahuan dan menjadi referensi pembelajaran bagi mahasiswa. Dan sebagai bahan referensi tambahan informasi untuk penelitian yang akan datang dan dapat digunakan sebagaimana mestinya.

DAFTAR PUSTAKA

- Ahmed, I. (2018). *The Impact of Dividend Per Share and Earning Per Share on Stock Price : A Case Study from Pakistan (Textile Sector)*. International Journal of Social Sciences, Humanities, and Education ISSN 2521-0041, Vol. 2, No. 2, Page. 1-10, Tahun 2018. Pakistan : University of Lahore Pakistan.
- Alwi. (2015). *Pasar Modal Teori dan Aplikasi*. Jakarta : Yayasan Pancur Siwah.
- Buchari, S. S. (2015). *Pengaruh ROA, ROE, dan EPS terhadap Harga Saham PT Unilever Indonesia Tbk (Periode 2007-2014)*. Skripsi. Makassar : Program Studi Manajemen Ekonomi Fakultas Ekonomi dan Bisnis Islam Universitas Islam Negeri UIN Alauddin Makassar.
- Darmadji, T., & Fakhruddin, M. H. (2014). *Pasar Modal Indonesia (Edisi Ketiga)*. Jakarta : Salemba Empat.
- Datu, C. V., & Maredesa, D. (2017). *Pengaruh Devidend Per Share (DPS) dan Earning Per Share (EPS) terhadap Harga Saham pada Perusahaan Go Public Di Bursa Efek Indonesia*. Jurnal Riset Akuntansi Going Concern, 12(2), Hal. 1233-1242, Tahun 2017. Manado : Program Studi Akuntansi Fakultas Ekonomi dan Bisnis Universitas Sam Ratulangi Manado.
- Egam, G. E. Y., Ilat, V., & Pangerapan, S. (2017). *The Influences of Return On Assets (ROA), Return On Equity (ROE), Net Profit Margin (NPM), and Earning Per Share (EPS) against The Stock Price of The Companies listed on LQ-45 Index in Indonesian Stock Exchange on The Period of 2013-2015*. International Journal of EMBA ISSN 2303-1174, Vol. 5, No. 1, Page. 105-114, March 2017. Manado : Accounting Program, Faculty of Economics and Business University Sam Ratulangi Manado.
- Fahmi. (2015). *Analisis Laporan Keuangan*. Bandung : Alfabeta.
- _____. (2014). *Pengantar Pasar Modal*. Bandung : Alfabeta.
- Ghonio, M. G. (2017). *Pengaruh Return On Assets (ROA) dan Return On Equity (ROE) terhadap Harga Saham pada Perusahaan Manufaktur yang terdaftar di ASEAN Periode 2013-2015*. Skripsi. Yogyakarta : Program Studi Akuntansi Fakultas Ekonomi Universitas Negeri Yogyakarta.
- Ghozali, I. (2018). *Aplikasi Analisis Multivariate dengan SPSS 25. (Edisi Kesembilan)*. Semarang : Badan Penerbitan Universitas Diponegoro.

- Gitman, L. J., & Zutter, C. J. (2012). *Principles of managerial finance 13th edition*. Pearson. Edinberg.
- Gracelia, D. (2017). *Pengaruh Dividend Per Share (DPS) terhadap Harga Saham Industri Perbankan di Indonesia (Studi pada Perusahaan Perbankan yang terdaftar di Bursa Efek Indonesia Tahun 2011-2016)*. Skripsi. Lampung : Program Studi Manajemen Fakultas Ekonomi dan Bisnis Universitas Lampung.
- Gumanty, T. A. (2015). *Kebijakan Dividen Teori, Empiris, dan Implikasi*. Jakarta : UPP STIM YKPN.
- Hadi, N. (2015). *Pasar Modal*. Yogyakarta : Graha Ilmu.
- Hadi, S. R. (2015). *Sukses Membeli Saham Tanpa Modal*. Jakarta: Laskar Aksara.
- Kasmir. (2014). *Bank dan Lembaga Keuangan Lainnya*. (Edisi keempat belas). Jakarta. Raja Grafindo Persada.
- _____. (2015). *Analisis Laporan Keuangan*. (Edisi Revisi). Jakarta : Rajawali Pers.
- Kesumaningdwi, L. P. (2015). *Pengaruh Return On Assets (ROA), Return On Equity (ROE), dan Net Profit Margin (NPM) terhadap Harga Saham pada Perusahaan Manufaktur yang terdaftar di Bursa Efek Indonesia Tahun 2010-2013*. Skripsi. Surakarta : Program Studi Manajemen Fakultas Ekonomi dan Bisnis Universitas Muhammadiyah Surakarta.
- Khairani, I. (2016). *Pengaruh Earning Per Share (EPS) dan Dividend Per Share terhadap Harga Saham Perusahaan Pertambangan yang terdaftar di Bursa Efek Indonesia (BEI) Tahun 2011-2013*. Jurnal Manajemen dan Keuangan ISSN 2252-844X, Vol. 5, No. 1, Mei 2016. Pekanbaru : Sekolah Tinggi Ilmu Ekonomi (STIE) Persada Bunda Pekanbaru.
- Kumar, P. (2017). *Impact of Earning Per Share and Price Earnings Ratio On Market Price of Share: A Study on Auto Sector in India*. International Journal of Research, 5(2), February 2017. India : Department of Manajemen Studies Deenbandhu Chhotu Ram University of Science and Technology Murthal Sonipat Haryana India.
- Mashlukhi, T. (2016). *Pengaruh Price Earning Ratio, Return On Assets, dan Market Value Added terhadap Harga Saham Syariah dalam kelompok Jakarta Islamic Index (JII) Tahun 2012-2014*. Skripsi. Tulungagung : Program Studi Ekonomi Syariah Fakultas Ekonomi dan Bisnis Islam Institut Agama Islam Negeri (IAIN) Tulungagung.

- Mogonta, K., & Pandowo, M. (2016). *Analyzing The Effect of Return On Assets, Return On Equity and Earning Per Share on Market Share Price : A Study of LQ-45 Mining Companies listed on Indonesian Stock Exchange*. International Journal of EMBA ISSN 2303-1174, Vol. 4, No. 2, Page. 703-713, June 2016. Manado : International Business Administration (IBA) Program Faculty of Economics and Business University Sam Ratulangi Manado.
- Novasari, E. (2015). *Pengaruh PER, EPS, ROA, dan DER terhadap Harga Saham Perusahaan Sub Sektor Industri Textile yang Go Public di Bursa Efek Indonesia (BEI) Tahun 2009-2011*. Skripsi. Semarang : Program Studi Akuntansi Fakultas Ekonomi dan Bisnis Universitas Negeri Semarang.
- Puspitasari, B. F. (2017). *Pengaruh Earning Per Share (EPS), Dividend Per Share (DPS), dan Price Earning Ratio (PER) terhadap Harga Saham Perusahaan Manufaktur pada Tahun 2013-2016 di Bursa Efek Indonesia (BEI)*. Skripsi. Surakarta : Program Studi Manajemen Fakultas Ekonomi dan Bisnis Universitas Muhammadiyah Surakarta.
- Putri, R. M. (2017). *Pengaruh Earning Per Share (EPS), Price Earning Ratio (PER), dan Debt to Equity Ratio (DER) terhadap Harga Saham pada Perusahaan Kosmetik dan Rumah Tangga yang terdaftar di Jakarta Islamic Index (JII)*. Skripsi. Palembang : Program Studi Ekonomi Islam Fakultas Ekonomi dan Bisnis Universitas Islam Negeri Syarif Hidayatullah Raden Fatah Palembang.
- Rudianto. (2014). *Pengantar Akuntansi Konsep & Teknik Penyusunan Laporan Keuangan*. Jakarta: Penerbit Erlangga.
- Sugiyono, (2014). *Metode Penelitian Kuantitatif Kualitatif dan R dan D*. Bandung : Alfabeta.
- Sunyoto, D. (2016). *Metodologi Penelitian Akuntansi*. Bandung : Refika Aditama.
- Sutedi. (2014).
- Syamsudin, L. (2015). *Manajemen Keuangan Perusahaan*. Jakarta : Gramedia Pustaka Utama.
- Tandelilin, E. (2012). *Analisis Investasi dan Manajemen Portofolio*. Yogyakarta : BPFE Yogyakarta.
- Tim Penyusun. (2014). *Pedoman Penyusunan Skripsi (Edisi Revisi)*. Jakarta : Fakultas Ekonomi dan Bisnis Universitas Muhammadiyah Prof. DR. HAMKA.

Utami, M. R., & Darmawan, A. (2018). *Pengaruh DER, ROA, ROE, EPS, dan MVA terhadap Harga Saham pada Indeks Saham Syariah Indonesia*. *Journal of Applied Managerial Accounting* ISSN 2548-9917, Vol. 2, No. 2, Hal. 206-218, September 2018. Batam : Prodi Akuntansi Manajerial Politeknik Negeri Batam.

Utari, D., Purwanti. A., & Darsono. (2014). *Manajemen Keuangan : Kajian Praktik dan Teori dalam Mengelola Keuangan Organisasi Perusahaan*. Jakarta : Mitra Wacana Media.

Watung, R. W., & Ilat, V. (2016). *Pengaruh Return On Assets (ROA), Net Profit Margin (NPM), dan Earning Per Share (EPS) terhadap Harga Saham pada Perusahaan Perbankan di Bursa Efek Indonesia Periode 2011-2015*. *Jurnal EMBA* ISSN 2303-1174, Vol. 4, No. 2, Hal. 518-529, Juni 2016. Manado : Prodi Akuntansi Fakultas Ekonomi dan Bisnis Universitas Sam Ratulangi Manado.

Widoatmodjo. (2014). *Pengetahuan Pasar Modal Untuk Konteks Indonesia*. Jakarta : Gramedia Pustaka.

_____. (2013). *Cara Cepat Memulai Investasi Saham Panduan Bagi Pemula*. Jakarta : Gramedia Pustaka.

Yuliani, Y., & Supriadi, Y. (2014). *Pengaruh Earning Per Share (EPS) dan Dividend Per Share (DPS) terhadap Harga Saham Perusahaan yang Go Public*. *Jurnal Ilmiah Manajemen Kesatuan*, ISSN 2337-7860, Vol. 2, No. 2, Hal. 111-118, Agustus 2014. Bogor : Prodi Manajemen Sekolah Tinggi Ilmu Ekonomi Kesatuan Bogor.