



UNIVERSITAS MUHAMMADIYAH PROF. DR. HAMKA

**PENGARUH LIKUIDITAS, *DEBT TO ASSET RATIO*,
UKURAN PERUSAHAAN, DAN PERPUTARAN MODAL
KERJA TERHADAP PROFITABILITAS
(Studi Empiris Pada Perusahaan Manufaktur Sub Sektor
Makanan dan Minuman Yang Terdaftar di Bursa Efek
Indonesia Periode 2015-2019)**

SKRIPSI

Vivi Oktaviani

1702015193

FAKULTAS EKONOMI DAN BISNIS
PROGRAM STUDI AKUNTANSI
JAKARTA
2021



UNIVERSITAS MUHAMMADIYAH PROF. DR. HAMKA

**PENGARUH LIKUIDITAS, *DEBT TO ASSET RATIO*,
UKURAN PERUSAHAAN, DAN PERPUTARAN MODAL
KERJA TERHADAP PROFITABILITAS
(Studi Empiris Pada Perusahaan Manufaktur Sub Sektor
Makanan dan Minuman Yang Terdaftar di Bursa Efek
Indonesia Periode 2015-2019)**

SKRIPSI

Vivi Oktaviani

1702015193

FAKULTAS EKONOMI DAN BISNIS
PROGRAM STUDI AKUNTANSI
JAKARTA
2021

PERNYATAAN ORISINILITAS

Saya menyatakan dengan sesungguhnya bahwa Skripsi dengan judul **“PENGARUH LIKUIDITAS, *DEBT TO ASSET RATIO*, UKURAN PERUSAHAAN, DAN PERPUTARAN MODAL KERJA TERHADAP PROFITABILITAS”**. Merupakan hasil karya sendiri dan sepanjang pengetahuan dan keyakinan saya tidak mencantumkan tanpa pengakuan bahan-bahan yang telah dipublikasikan dan/atau ditulis oleh orang lain sebelumnya, atau sebagian bahan yang pernah diajukan untuk gelar atau ijazah pada Universitas Muhammadiyah Prof. DR. HAMKA atau perguruan tinggi lainnya. Semua sumber baik itu yang dikutip maupun dirujuk telah saya nyatakan dengan benar. Apabila ternyata di kemudian hari penyusunan skripsi ini merupakan hasil plagiat atau penjiplakan terhadap karya orang lain, maka saya bersedia mempertanggungjawabkan sekaligus bersedia menerima sanksi berdasarkan aturan yang ada di Universitas Muhammadiyah Prof. DR. HAMKA.

Jakarta, 15 Februari 2021
Yang Menyatakan,



(Vivi Oktaviani)
NIM. 1702015193

PERSETUJUAN UJIAN SKRIPSI

JUDUL : **PENGARUH LIKUIDITAS, *DEBT TO ASSET RATIO*, UKURAN PERUSAHAAN, DAN PERPUTARAN MODAL KERJA TERHADAP PROFITABILITAS**

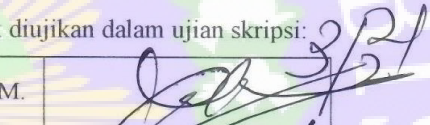

NAMA : **VIVI OKTAVIANI**

NIM : **1702015193**

PROGRAM STUDI : **AKUNTANSI**

TAHUN AKADEMIK : **2020/2021**

Skripsi ini telah disetujui oleh pembimbing untuk diujikan dalam ujian skripsi:

Pembimbing I	Ahmad Subaki, SE., Ak., MM.	
Pembimbing II	Daram Heriansyah, SE., M.Si	 4/2

Mengetahui,

Ketua Program Studi Akuntansi Fakultas Ekonomi dan Bisnis
Universitas Muhammadiyah Prof. DR. HAMKA



Sumardi, SE., S.Mi

PENGESAHAN SKRIPSI

Skripsi dengan judul :


PENGARUH LIKUIDITAS, *DEBT TO ASSET RATIO*, UKURAN PERUSAHAAN, DAN PERPUTARAN MODAL KERJA TERHADAP PROFITABILITAS

Yang disusun oleh :

Vivi Oktaviani
1702015193


Tim Penguji :

Ketua, merangkap anggota :



(M. Nurrasyyidin, S.E., M.Si)

Sekretaris, merangkap anggota :



(Herwin Kurniawan, S.E., M.Si)

Anggota :



(Ahmad Sonjaya, S.E., M.Si)


Mengetahui,

Ketua Program Studi Akuntansi
Fakultas Ekonomi dan Bisnis Universitas
Muhammadiyah Prof. DR. HAMKA

Dekan Fakultas Ekonomi dan Bisnis
Universitas Muhammadiyah
Prof. DR. HAMKA



(Sumardi, S.E., M.Si)



(Dr. Zulpahmi, S.E., M.Si)

**PERNYATAAN PERSETUJUAN PUBLIKASI SKRIPSI UNTUK
KEPENTINGAN AKADEMIS**

Sebagai sivitas akademik Universitas Muhammadiyah Prof. DR. HAMKA,
saya yang bertanda tangan di bawah ini :

Nama : Vivi Oktaviani
NPM : 1702015193
Program Studi : Akuntansi
Fakultas : Ekonomi dan Bisnis
Universitas Muhammadiyah Prof. DR. Hamka
Jenis Karya : Skripsi


Demi pengembangan ilmu pengetahuan, menyetujui untuk memberikan kepada Universitas Muhammadiyah Prof. DR. HAMKA **Hak Bebas Royalti Non Eksklusif** (*Non-Exclusive Royalty Free-Right*) atas karya ilmiah saya yang berjudul :

“PENGARUH LIKUIDITAS, *DEBT TO ASSET RATIO*, UKURAN PERUSAHAAN, DAN PERPUTARAN MODAL KERJA TERHADAP PROFITABILITAS”

Beserta perangkat yang ada (jika diperlukan). Dengan Hak Bebas Royalti Non Eksklusif ini Universitas Muhammadiyah Prof. DR. HAMKA berhak menyimpan, mengalihmediakan, mengelola dalam bentuk pangkalan data (*database*), merawat, dan mempublikasikan skripsi saya selama tetap mencantumkan nama saya sebagai peneliti dan sebagai pemilik Hak Cipta.

Demikian pernyataan ini saya buat dengan sebenarnya.

Dibuat di : Jakarta
Pada tanggal : 15 Februari 2021
Yang menyatakan,



(Vivi Oktaviani)

ABSTRAKSI

Vivi Oktaviani (1702015193)

“PENGARUH LIKUIDITAS, *DEBT TO ASSET RATIO*, UKURAN PERUSAHAAN, DAN PERPUTARAN MODAL KERJA TERHADAP PROFITABILITAS”

Skripsi. Program Strata Satu Program Studi Akuntansi. Fakultas Ekonomi dan Bisnis Universitas Muhammadiyah Prof. DR. HAMKA. 2021. Jakarta.

Kata Kunci : Likuiditas, Debt to Asset Ratio, Ukuran Perusahaan, Perputaran Modal Kerja, Profitabilitas.

Tujuan penelitian ini adalah untuk mengetahui pengaruh likuiditas, *debt to asset ratio*, ukuran perusahaan, dan perputaran modal kerja terhadap profitabilitas (studi kasus pada perusahaan makanan dan minuman Periode 2015-2019).

Penelitian menggunakan metode eksplanasi. Variabel yang diteliti adalah variabel bebas yaitu likuiditas, *debt to asset ratio*, ukuran perusahaan, dan perputaran modal kerja sedangkan variabel terikat yaitu profitabilitas. Populasi penelitian ini adalah perusahaan sub sektor makanan dan minuman yang terdaftar pada Bursa Efek Indonesia, adapun teknik pengambilan sampel yang digunakan adalah *purposive sampling* dengan sampel terpilih sebanyak 8 (delapan) perusahaan. Teknik pengumpulan data dalam penelitian ini adalah riset kepustakaan, riset lapangan, evaluasi dan pengumpulan data (telaah dokumen). Teknik pengolahan dan analisis data yang digunakan pada penelitian ini adalah analisis akuntansi, analisis statistik deskriptif, dan analisis regresi linier berganda, dan analisis koefisien determinasi (R^2) menggunakan SPSS versi 26.

Hasil analisis akuntansi menunjukkan bahwa likuiditas berpengaruh positif sebesar 65.6% dan pengaruh negatif sebesar 34.4%, *debt to Asset Ratio* berpengaruh positif sebesar 46.9% dan pengaruh negatif sebesar 53.1%, ukuran

perusahaan berpengaruh positif sebesar 46.9% dan pengaruh negatif sebesar 53.1%, perputaran modal kerja berpengaruh positif sebesar 34.4% dan pengaruh negatif sebesar 65.6%.

Berdasarkan hasil uji analisis regresi linier berganda diperoleh persamaan, adalah

$$Y = -0.087 + 0.003X_1 + -0.168X_2 + 0.008X_3 + 0.002X_4 + 0.220$$

Hasil uji asumsi klasik model regresi linier berganda telah memenuhi kriteria *Best, Linier, Unbiased, Estimator (BLUE)*.

Analisis koefisien regresi determinasi (R^2) menunjukkan pengaruh antara likuiditas, *debt to asset ratio*, ukuran perusahaan, dan perputaran modal kerja terhadap profitabilitas dengan nilai *adjusted R square* sebesar 16.3% sedangkan 83.7% dipengaruhi atau dijelaskan oleh variabel lain yang tidak dimasukkan dalam penelitian ini.

Hasil pengujian menunjukkan bahwa likuiditas memiliki nilai t_{hitung} $0.209 < t_{tabel} 2.030$ dengan nilai signifikansi $0.835 > 0.05$, *debt to asset ratio* memiliki nilai $t_{hitung} 2.061 > t_{tabel} 2.030$ dengan nilai signifikansi $0.047 < 0.05$, ukuran perusahaan memiliki nilai $t_{hitung} 1.160 < t_{tabel} 2.030$ dengan nilai signifikansi $0.254 > 0.05$, perputaran modal kerja memiliki nilai $t_{hitung} 0.763 < t_{tabel} 2.030$ dengan nilai signifikansi $0.450 > 0.05$. Dari hasil pengujian tersebut menjelaskan bahwa secara parsial *debt to asset ratio* berpengaruh negatif signifikan terhadap profitabilitas, sedangkan secara parsial likuiditas, ukuran perusahaan dan perputaran modal kerja tidak berpengaruh signifikan terhadap profitabilitas. Dan secara simultan likuiditas, *debt to asset ratio*, ukuran perusahaan, dan perputaran modal kerja berpengaruh terhadap profitabilitas dengan nilai f_{hitung} sebesar $2.893 > f_{tabel}$ sebesar 2.63 dan nilai signifikansi $0.036^b < 0.05$.

ABSTRACT

Vivi Oktaviani (1702015193)

“THE EFFECT OF LIQUIDITY, DEBT TO ASSETS RATIO, COMPANY SIZE, AND WORKING CAPITAL TURNOVER OF PROFITABILITY”

Thesis. Bachelor Degree Program of Accounting Study. Faculty Economics and Business of Muhammadiyah university Prof. DR. HAMKA. 2021. Jakarta.

Keywords : *Liquidity, Debt To Assets Ratio, Company Size, Working Capital Turnover, Profitability*

The purpose of this study are to determine the effect of liquidity, debt to asset ratio, company size, and working capital turnover on profitability (case study on food and beverage companies for the 2015-2019 period).

The study uses explanatory methods. The variables studied were independent variables namely liquidity, debt to asset ratio, company size, and working capital turnover while the dependent variable was profitability. The population of this study is the food and beverage sub-sector companies listed on the Indonesia Stock Exchange, while the sampling technique used is purposive sampling with a selected sample of 8 (eight) companies. Data collection techniques in this study are library research, field research, evaluation and data collection (document review). Data processing and analysis techniques used in this study are accounting analysis, descriptive statistical analysis, and multiple linear regression analysis, and analysis of the coefficient of determination (R²) using SPSS version 26.

Accounting analysis results show that liquidity has a positive effect of 65.6% and a negative effect of 34.4%, debt to Asset Ratio has a positive effect of 46.9% and a negative effect of 53.1%, company size has a positive effect of 46.9% and a negative effect of 53.1%, capital turnover work has a positive effect of 34.4% and a negative effect of 65.6%.

Based on the test results of multiple linear regression analysis obtained by the equation

$$Y = -0.087 + 0.003X_1 + -0.168X_2 + 0.008X_3 + 0.002X_4 + 0.220$$

Analysis of the regression coefficient of determination (R²) shows the effect of liquidity, debt to asset ratio, company size, and working capital turnover on profitability with an adjusted R square value of 16.3% while 83.7% is influenced or explained by other variables not included in this research.

The test results show that liquidity has a t_{value} of $0.209 < t_{\text{table}} 2.030$ with a significance value of $0.835 > 0.05$, debt to asset ratio has a t_{value} of $2.061 > t_{\text{table}} 2.030$ with a significance value of $0.047 < 0.05$, company size has a t_{value} of $1.160 < t_{\text{table}} 2.030$ with a significance value of $0.254 > 0.05$, working capital turnover has a value of $t_{\text{value}} 0.763 < t_{\text{table}} 2.030$ with a significance value of $0.450 > 0.05$. From the test results, it explains that partially the debt to asset ratio have a significant negative effect on profitability, while partially liquidity, company size and working capital turnover have no significant effect on profitability. And simultaneous liquidity, debt to asset ratio, company size, and working capital turnover affect profitability with a f_{value} of $2.893 > f_{\text{tabel}}$ of 2.63 and a significance value of $0.036 < 0.05$.

KATA PENGANTAR

Assalamu'alaikum warahmatullahi Wabarakatuh

Alhamdulillah puji dan syukur peneliti panjatkan kepada Allah Subhanahu Wa Ta'ala yang telah memberikan rahmat, taufik, dan hidayah-Nya sehingga peneliti dapat menyelesaikan skripsi yang berjudul “**Pengaruh Likuiditas, Debt to Asset Ratio, Ukuran Perusahaan, dan Perputaran Modal Kerja Terhadap Profitabilitas**”. Shalawat dan salam selalu tercurah kepada Nabi Muhammad Shallallahu ‘Alaihi Wasallam. Serta ucapan terima kasih kepada kedua orang tua tercinta dan adik tersayang yang selalu sabar dan perhatian. Skripsi ini peneliti dedikasikan untuk kedua orang tua, terima kasih atas segalanya yang tak ternilai, motivasi, nasihat dan dukungannya secara moril maupun materil serta do'a yang tidak putus-putusnya dipanjatkan hingga selesai dalam menempuh gelar Sarjana Ekonomi.

Dalam penelitian skripsi ini, peneliti menyadari sepenuhnya akan keterbatasan dan kekurangan, peneliti sangat menyadari bahwa penyusunan skripsi ini tidak akan berhasil tanpa adanya usaha, bantuan, dorongan, dan bimbingan dari berbagai pihak. Oleh karena itu, sudah sepantasnya peneliti mengucapkan terima kasih kepada :

1. Bapak Prof. Dr. H. Gunawan Suryoputro, M.Hum., selaku Rektor Universitas Muhammadiyah Prof. DR. HAMKA.
2. Bapak Dr. Zulpahmi, S.E., M.Si., selaku Dekan Fakultas Ekonomi dan Bisnis Universitas Muhammadiyah Prof. DR. HAMKA.

3. Bapak Sumardi, S.E., M.Si., selaku Wakil Dekan I dan Ketua Program Studi Akuntansi Fakultas Ekonomi dan Bisnis Universitas Muhammadiyah Prof. DR. HAMKA.
4. Bapak M. Nurrasyidin, S.E., M.Si., selaku Wakil Dekan II Fakultas Ekonomi dan Bisnis Universitas Muhammadiyah Prof. DR. HAMKA.
5. Bapak Edi Setiawan, S.E., M.M., selaku Wakil Dekan III dan IV Fakultas Ekonomi dan Bisnis Universitas Muhammadiyah Prof. DR. HAMKA.
6. Bapak Ahmad Subaki, S.E., Ak.,M.M., selaku Dosen Pembimbing I yang telah membimbing, mengarahkan dan memberikan masukan serta saran-saran dalam penyelesaian skripsi ini.
7. Bapak Daram Heriansyah, S.E., M.Si., selaku Dosen Pembimbing II yang telah membimbing, mengarahkan dan memberikan masukan serta saran-saran dalam penyelesaian skripsi ini.
8. Dosen-dosen yang telah memberi bekal ilmu yang berguna selama peneliti menuntut ilmu di Fakultas Ekonomi dan Bisnis Universitas Muhammadiyah Prof. DR. HAMKA.
9. Teman seperjuanganku Putri Puji Astuti dan Jihan Fahira yang telah menemani, mendoakan dan memberikan motivasi selama pengerjaan penelitian skripsi ini.
10. Teman kecilku Dita Pratiwi yang telah menemani serta memberikan semangat selama pengerjaan penelitian skripsi ini.
11. Kakanda Tiyo Pratama yang telah membantu dan memotivasi selama pengerjaan penelitian skripsi ini.
12. PK IMM BUYA HAMKA JAKARTA SELATAN (PK IMM FEB UHAMKA JAKSEL) terima kasih telah memberikan pengalaman yang luar biasa selama menempuh pendidikan ini.
13. Seluruh staf bagian akademik dan kemahasiswaan serta seluruh karyawan Fakultas Ekonomi dan Bisnis Universitas Muhammadiyah Prof. DR. HAMKA.

Mudah-mudahkan semua kebaikan yang telah diberikan Allah Subhanahu Wa Ta'ala balas dengan balasan yang sempurna. Akhir kata, peneliti mohon maaf jika dalam penulisan skripsi ini terdapat banyak kesalahan yang tidak disadari. Semoga skripsi ini dapat memberikan manfaat yang baik bagi semua pihak.

Billahi fii sabililhaq Fastabiqul Khairat

Wassalamu'alaikum Warahmatullahi Wabarakatuh.



DAFTAR ISI

	Halaman
HALAMAN JUDUL	i
DAFTAR ISI	xv
DAFTAR TABEL	xix
DAFTAR GAMBAR	xx
BAB I PENDAHULUAN	
1.1 Latar Belakang	1
1.2 Permasalahan.....	5
1.2.1 Identifikasi Masalah.....	5
1.2.2 Pembatasan Masalah	6
1.2.3 Perumusan Masalah.....	6
1.3 Tujuan Penelitian	7
1.4 Manfaat Penelitian	7
BAB II TINJAUAN PUSTAKA	
2.1 Gambaran Penelitian Terdahulu.....	9
2.2 Telaah Pustaka	27
2.2.1 Laporan Keuangan	27
2.2.1.1 Pengertian Laporan Keuangan	27
2.2.1.2 Tujuan laporan keuangan	28
2.2.1.3 Manfaat Laporan Keuangan	29
2.2.1.4 Jenis-Jenis Laporan Keuangan	34
2.2.2 Rasio Keuangan.....	36
2.2.2.1 Pengertian Rasio Keuangan.....	36
2.2.2.2 Analisis Rasio Keuangan.....	36
2.2.2.3 Jenis-Jenis Rasio Keuangan.....	37
2.2.3 Profitabilitas	38
2.2.3.1 Pengertian Profitabilitas.....	38
2.2.3.2 Tujuan dan Manfaat Profitabilitas.....	39

2.2.3.3	<i>Pengukuran Profitabilitas</i>	40
2.2.4	<i>Likuiditas</i>	40
2.2.4.1	<i>Pengertian Likuiditas</i>	40
2.2.4.2	<i>Tujuan dan Manfaat Likuiditas</i>	41
2.2.4.3	<i>Pengukuran Likuiditas</i>	42
2.2.5	<i>Debt to Asset Ratio</i>	42
2.2.5.1	<i>Pengertian Debt to Asset Ratio</i>	42
2.2.5.2	<i>Tujuan dan Manfaat Debt to Asset Ratio</i>	43
2.2.5.3	<i>Pengukuran Debt to Asset Ratio</i>	44
2.2.6	<i>Ukuran Perusahaan</i>	44
2.2.6.1	<i>Pengertian Ukuran Perusahaan</i>	44
2.2.6.2	<i>Pengukuran Ukuran Perusahaan</i>	45
2.2.7	<i>Perputaran Modal Kerja</i>	45
2.2.7.1	<i>Pengertian Perputaran Modal Kerja</i>	45
2.2.7.2	<i>Tujuan dan Manfaat Perputaran Modal Kerja</i>	46
2.2.7.3	<i>Pengukuran Perputaran Modal Kerja</i>	46
2.3	<i>Kerangka Pemikiran Teoritis</i>	47
2.4	<i>Rumusan Hipotesis</i>	49
BAB III METODOLOGI PENELITIAN		
3.1	<i>Metode Penelitian</i>	50
3.2	<i>Operasional Variabel</i>	50
3.3	<i>Populasi dan Sampel</i>	53
3.4	<i>Teknik Pengumpulan Data</i>	55
3.4.1	<i>Tempat dan Waktu Penelitian</i>	55
3.4.2	<i>Teknik Pengumpulan Data</i>	56
3.5	<i>Teknik Pengolahan dan Analisis Data</i>	56
3.5.1	<i>Analisis Akuntansi</i>	56
3.5.2	<i>Analisis Statistik Deskriptif</i>	56
3.5.3	<i>Analisis Regresi Linier Berganda</i>	57
3.5.4	<i>Uji Asumsi Klasik</i>	58
3.5.4.1	<i>Uji Normalitas</i>	58

3.5.4.2 Uji Heteroskedastisitas.....	58
3.5.4.3 Uji Multikolinearitas	60
3.5.4.4 Uji Autokorelasi.....	60
3.5.5 Uji Hipotesis	62
3.5.5.1 Uji Statistik <i>t</i> (parsial)	62
3.5.5.2 Uji Statistik <i>f</i> (simultan).....	62
3.5.6 Analisis Koefisien Determinasi (<i>R Square</i>), Korelasi Berganda dan <i>adjusted R²</i>	63
BAB IV HASIL DAN PEMBAHASAN	
4.1 Gambaran Umum Objek Penelitian	65
4.1.1 Lokasi Penelitian	65
4.1.2 Sejarah Singkat Bursa Efek Indonesia.....	65
4.1.3 Gambaran Umum Sampel Penelitian	67
4.2 Hasil Pengolahan Data dan Pembahasan	70
4.2.1 Likuiditas (<i>CR</i>).....	70
4.2.2 <i>Debt to Asset Ratio (DAR)</i>	75
4.2.3 Ukuran Perusahaan (<i>UP</i>)	79
4.2.4 Perputaran Modal Kerja (<i>PMK</i>)	83
4.2.5 Profitabilitas (<i>ROA</i>).....	88
4.3 Analisis Akuntansi	92
4.3.1 Pengaruh Likuiditas terhadap Profitabilitas	92
4.3.2 Pengaruh <i>Debt to Asset Ratio</i> terhadap Profitabilitas	94
4.3.3 Pengaruh Ukuran Perusahaan terhadap Profitabilitas.....	96
4.3.4 Pengaruh Perputaran Modal Kerja terhadap Profitabilitas	99
4.4 Analisis Statistik	101
4.4.1 Analisis Statistik Deskriptif.....	101
4.4.2 Analisis Regresi Linier Berganda	102
4.4.3 Uji Asumsi Klasik.....	104
4.4.3.1 Uji Normalitas Data	104
4.4.3.2 Uji Heteroskedastisitas.....	107
4.4.3.3 Uji Multikolinieritas	109

4.4.3.4 Uji Autokorelasi.....	110
4.4.3.5 Rangkuman Uji Asumsi Klasik	111
4.4.4 Uji Hipotesis	112
4.4.4.1 Uji Statistik <i>t</i> (parsial)	112
4.4.4.2 Uji Statistik <i>f</i> (simultan).....	113
4.4.5 Analisis Koefisien Determinasi (<i>R Square</i>), Korelasi Berganda dan Adjusted R^2	115
4.5 Interpretasi.....	116
4.5.1 Interpretasi Berdasarkan Uji Statistik	116
4.5.2 Interpretasi Berdasarkan Analisis Akuntansi	120
BAB V PENUTUP	
5.1 Kesimpulan	122
5.2 Saran.....	125
DAFTAR PUSTAKA	127

DAFTAR TABEL

Nomor	Judul	Halaman
1.	Ringkasan Penelitian Terdahulu.....	17
2.	Operasional Variabel.....	51
3.	Daftar Pemilihan Sampel	54
4.	Daftar Nama Perusahaan yang Dijadikan Sampel Penelitian	55
5.	Tabel Koefisien Korelasi.....	64
6.	Likuiditas.....	71
7.	<i>Debt to Asset Ratio</i>	76
8.	Ukuran Perusahaan.....	80
9.	Perputaran Modal Kerja	84
10.	Profitabilitas	89
11.	Pengaruh Likuiditas terhadap Profitabilitas	93
12.	Pengaruh <i>Debt to Asset Ratio</i> terhadap Profitabilitas	95
13.	Pengaruh Ukuran Perusahaan terhadap Profitabilitas	97
14.	Pengaruh Perputaran Modal Kerja terhadap Profitabilitas.....	99
15.	Analisis Statistik Deskriptif	101
16.	Analisis Regresi Linier Berganda.....	103
17.	Uji Normalitas Data	106
18.	Hasil Uji Glejser.....	108
19.	Hasil Uji Glejser Anova	108
20.	Hasil Uji Multikolinieritas	109
21.	Hasil Uji Autokorelasi.....	110
22.	Uji Statistik t (Parsial).....	112
23.	Uji Statistik f (Simultan)	114
24.	Analisis Koefisien Determinasi R^2 , Korelasi Berganda, dan <i>Adjusted R^2</i>	115
25.	Interpretasi Hasil Uji Statistik	116

DAFTAR GAMBAR

Nomor	Judul	Halaman
1.	Skema Kerangka Pemikiran Teoritis.....	49
2.	Grafik Normal <i>P-P Plot</i>	105
3.	Diagram <i>Scatterplot</i>	107
4.	Daerah Pengujian <i>Durbin Watson</i>	111

DAFTAR LAMPIRAN

Nomor	Judul	Halaman
1.	Analisis Statistik Deskriptif.....	1/60
2.	Analisis Regresi Linier Berganda.....	1/60
3.	Normal P-P Plot Of Regression.....	1/60
4.	One-Sample Kolmogorov-Smirnov Test.....	2/60
5.	Scatterplot.....	2/60
6.	Hasil Uji Glejser.....	3/60
7.	Hasil Uji Glejser Anova.....	3/60
8.	Hasil Uji Multikolinieritas.....	3/60
9.	Hasil Uji Autokorelasi.....	4/60
10.	Uji Statistik t.....	4/60
11.	Uji Ststistik f.....	5/60
12.	Analisis Koefisien Determinasi R^2	5/60
13.	Rekap Data Excel.....	6/60
14.	Ringkasan Data Laporan Keuangan Tahunan Perusahaan.....	11/60
15.	Surat Tugas.....	55/60
16.	Catatan Konsultasi Dosen Pembimbing I.....	56/60
17.	Catatan Konsultasi Dosen Pembimbing II.....	57/60
18.	Hasil Turnitin Skripsi.....	58/60
19.	Daftar Riwayat Hidup.....	60/60

BAB I

PENDAHULUAN

1.1 Latar Belakang

Industri barang manufaktur menjadi industri yang penting bagi perkembangan perekonomian bangsa. Hal ini tidak terlepas dari perusahaan-perusahaan yang bergerak dalam industri manufaktur di Indonesia. Perusahaan dalam industri manufaktur yang dikelompokkan menjadi beberapa sub kategori industri. Diantaranya yaitu industri dasar dan kimia (*basic industry & chemicals*), aneka industri (*miscellaneous indudtry*), dan industri barang konsumsi (*consumer good industry*).

Tidak bisa dipungkiri bahwasanya dalam proses produksi dibutuhkan banyak sumber daya termasuk di dalamnya sumber daya manusia. Industri manufaktur mempunyai peranan dalam menyerap tenaga kerja dalam jumlah besar dan meningkatkan pendapatan pada suatu negara serta memiliki efek berantai kepada sektor-sektor ekonomi lainnya.

Perusahaan makanan dan minuman merupakan salah satu kategori segmen industri produk konsumen di Bursa Efek Indonesia (BEI) yang memiliki bukaan untuk dikembangkan dan dikreasikan. Hal ini terlihat dari berkembangnya industri makanan dan minuman di tanah air, terutama sejak memasuki masa darurat yang tertunda. Kondisi ini membuat persaingan memang semakin ketat sehingga para direksi perusahaan berlomba-lomba mencari investor untuk menyumbangkan dananya di perusahaan makanan dan minuman tersebut.

Secara umum, keberhasilan suatu perusahaan dalam menjalankan aktivitasnya seringkali didasarkan pada tingkat laba yang diperoleh. Namun laba yang besar belum tentu menjadi ukuran bahwa perusahaan tersebut telah bekerja secara efisien. Tingkat efisien baru diketahui dengan cara membandingkan laba yang didapat dengan kekayaan atau modal yang menghasilkan laba tersebut (profitabilitas). Bagi perusahaan, masalah profitabilitas sangat penting karena digunakan untuk mengukur kemampuan perusahaan dalam menghasilkan laba dan juga untuk mengetahui efektivitas perusahaan dalam mengelola sumber-sumber yang dimilikinya. Bagi karyawan, semakin tinggi profitabilitas perusahaan maka ada peluang dalam meningkatkan gaji karyawan (Wau, 2017).

Menurut (Hery, 2016) rasio profitabilitas merupakan rasio yang digunakan untuk mengukur kemampuan perusahaan dalam menghasilkan laba dari aktivitas normal bisnisnya. Dengan menggunakan rasio profitabilitas, maka perusahaan dapat mengetahui jumlah laba yang diperoleh dalam satu periode tertentu sekaligus mengetahui perkembangan laba dari waktu ke waktu. Selain itu, dengan menggunakan rasio profitabilitas maka perusahaan dapat mengevaluasi perkembangan ataupun kemunduran kinerja perusahaan, sehingga perusahaan dapat mencari solusi terhadap hal-hal yang akan terjadi.

Dalam rasio profitabilitas terdapat tujuh alat ukur, yaitu *Gross Profit Margin*, *Operating Profit Margin*, *Net Profit Margin*, *Operating Ratio*, *Return On Asset* (ROA), (ROI), dan *Return On Equity* (ROE). Dalam penelitian ini rasio yang digunakan adalah *Return On Asset* (ROA). (Hery, 2016) mengatakan bahwa *Return On Asset* (ROA) atau tingkat pengembalian sumber daya dapat menjadi

suatu proporsi yang muncul seberapa besar komitmen sumber daya dalam melakukan upah bersih. Dengan kata lain, proporsi ini digunakan untuk menentukan seberapa besar keuntungan bersih yang akan dihasilkan dari setiap rupiah toko yang dimasukkan ke dalam jumlah sumber daya.

Kinerja perusahaan dapat diartikan sebagai hasil dari pelaksanaan serangkaian kegiatan yang dilakukan oleh seluruh unsur di dalam perusahaan sebagai proses pencapaian tujuan. Kinerja perusahaan yang baik akan terlihat dari tingkat produktivitas, efektivitas, dan efisiensi yang baik pula. Tingkat produktivitas yang baik dapat ditunjukkan melalui kemampuan perusahaan dalam menghasilkan produk atau jasa yang dapat memenuhi dan diminati oleh konsumen di pasar. Tingkat efektivitas berkaitan dengan pencapaian perusahaan atas setiap tujuan yang ditetapkan sebelumnya.

Sedangkan, kemampuan perusahaan dalam mengelola dan memanfaatkan sumber daya yang dimilikinya untuk melaksanakan kegiatan usaha akan memengaruhi tingkat efisiensi perusahaan. Ketiga unsur tersebut, yaitu produktivitas, efektivitas, dan efisiensi merupakan unsur utama yang mencerminkan kinerja suatu perusahaan untuk menghasilkan laba yang artinya dapat memengaruhi nilai profitabilitas. Terdapat beberapa faktor yang dapat memengaruhi profitabilitas perusahaan diantaranya Likuiditas, *Debt to Asset Ratio* (DAR), Ukuran Perusahaan dan Perputaran Modal Kerja.

(Hery, 2016) menyatakan bahwa rasio likuiditas khususnya current ratio (CR) adalah rasio yang menunjukkan kemampuan perusahaan dalam memenuhi kewajiban atau membayar utang jangka pendeknya, artinya apabila perusahaan

ditagih, maka akan mampu untuk memenuhi utang (membayar) tersebut terutama utang yang sudah jatuh tempo. Meningkatnya Likuiditas akan mempengaruhi peningkatan Profitabilitas begitu juga sebaliknya. Penelitian (Jamaluddin, 2018) dan (Nurdiana, 2018) menyatakan bahwa *current ratio* berpengaruh positif terhadap profitabilitas. Sedangkan penelitian (Nopitasari, 2019) menyatakan bahwa *Current Ratio* tidak berpengaruh terhadap profitabilitas.

Debt to Asset Ratio merupakan rasio utang yang digunakan untuk mengukur perbandingan antara total utang dengan total aktiva (Kasmir, 2016:156). Apabila *debt to asset ratio* semakin tinggi, sementara proporsi total aset tidak berubah maka utang yang dimiliki perusahaan semakin besar. Hal ini pada akhirnya akan menurunkan nilai profitabilitas. Penelitian sebelumnya yang dilakukan oleh (Nopitasari, 2019) menyatakan bahwa *Debt to Asset Ratio* berpengaruh negatif terhadap profitabilitas. Sedangkan penelitian yang dilakukan oleh Dian Mauliata dan (Intatania, 2018) menyatakan bahwa *Debt to Asset Ratio* tidak berpengaruh terhadap profitabilitas.

Ukuran perusahaan dilihat dari total asset yang dimiliki perusahaan dapat dipergunakan untuk kegiatan operasi perusahaan. Semakin besar total asset yang dimiliki suatu perusahaan, semakin besar pula ukuran perusahaan. (Sujarweni, 2015:211). Penelitian sebelumnya yang dilakukan oleh (Miswanto, Abdullah dan Suparti, 2017) menyatakan bahwa ukuran perusahaan berpengaruh positif terhadap profitabilitas. Sedangkan penelitian yang dilakukan oleh (Miswanto, Nurdiana, 2018) menyatakan bahwa ukuran perusahaan tidak berpengaruh terhadap profitabilitas. Dan menurut penelitian yang dilakukan oleh (I Ketut Alit

Sukadana, Nyoman Triaryati, 2018) ukuran perusahaan berpengaruh positif dan tidak signifikan terhadap profitabilitas.

Perputaran Modal Kerja digunakan untuk mengukur atau menilai efektivitas modal kerja perusahaan selama periode tertentu. Modal kerja yang baik akan membuat kegiatan operasional perusahaan menjadi lancar, karena tidak ada gangguan dalam membiayai kegiatan operasional perusahaan dan kegiatan operasional perusahaan bisa berjalan dengan tepat waktu. sehingga perusahaan memiliki kesempatan untuk memperoleh laba yang optimal. Penelitian sebelumnya yang dilakukan oleh (Wahyuliza dan Dewita, 2018) menyatakan bahwa perputaran modal kerja berpengaruh positif terhadap profitabilitas. Sedangkan penelitian yang dilakukan oleh (Nopitasari, 2019) menyatakan bahwa perputaran modal kerja tidak berpengaruh terhadap profitabilitas.

Berdasarkan latar belakang tersebut, peneliti tertarik untuk melakukan penelitian dengan judul **Pengaruh Likuiditas, *Debt to Asset Ratio*, Ukuran Perusahaan dan Perputaran Modal Kerja Terhadap Profitabilitas (Studi Empiris Pada Perusahaan Makanan dan Minuman yang Terdaftar di Bursa Efek Indonesia Periode 2015-2019).**

1.2 Permasalahan

1.2.1 Identifikasi Masalah

Berdasarkan uraian pada latar belakang masalah, peneliti memperoleh identifikasi masalah dalam penelitian ini adalah:

1. Apakah likuiditas berpengaruh terhadap profitabilitas ?

2. Apakah *debt to asset ratio* berpengaruh terhadap profitabilitas ?
3. Apakah ukuran perusahaan berpengaruh terhadap profitabilitas ?
4. Apakah perputaran modal kerja berpengaruh terhadap profitabilitas ?
5. Apakah likuiditas, *debt to asset ratio*, ukuran perusahaan, dan perputaran modal kerja berpengaruh terhadap profitabilitas ?

1.2.2 Pembatasan Masalah

Untuk mendapatkan pembahasan yang lebih rinci dan tidak keluar dari pokok pembahasan serta supaya penelitian ini lebih terarah dan akurat, maka peneliti membatasi masalah atau ruang lingkup masalah yang akan dibahas yaitu pengaruh likuiditas (*current ratio*), *debt to asset ratio*, ukuran perusahaan (*logaritma natural* dari total asset), dan perputaran modal kerja terhadap profitabilitas (*Return on Asset*) (studi empiris pada perusahaan makanan dan minuman yang terdaftar BEI periode 2015 – 2019).

1.2.3 Perumusan Masalah

Berdasarkan uraian yang telah dikemukakan diatas, maka dapat dirumuskan masalah dalam penelitian ini yaitu “ Bagaimana pengaruh likuiditas (*current ratio*), *debt to asset ratio*, ukuran perusahaan (*logaritma natural* dari total asset), dan perputaran modal kerja terhadap profitabilitas (*Return on Asset*) (studi empiris pada perusahaan makanan dan minuman yang terdaftar BEI periode 2015 – 2019)”.

1.3 Tujuan Penelitian

Tujuan dari penelitian ini adalah :

1. Untuk mengetahui pengaruh likuiditas terhadap profitabilitas.
2. Untuk mengetahui pengaruh *debt to asset ratio* terhadap profitabilitas.
3. Untuk mengetahui pengaruh ukuran perusahaan terhadap profitabilitas.
4. Untuk mengetahui pengaruh perputaran modal kerja terhadap profitabilitas.
5. Untuk mengetahui pengaruh pengaruh likuiditas, *debt to asset ratio*, ukuran perusahaan, dan perputaran modal kerja terhadap profitabilitas.

1.4 Manfaat Penelitian

Hasil penelitian ini diharapkan akan bermanfaat bagi beberapa pihak, yaitu antara lain :

1. Bagi Akademik

Memberikan tambahan literatur untuk membantu dalam pengembangan ilmu akuntansi yang terkait dengan likuiditas, *debt to asset ratio*, ukuran perusahaan, dan perputaran modal kerja terhadap profitabilitas (studi empiris pada perusahaan makanan dan minuman yang terdaftar BEI periode 2015 – 2019).

2. Bagi Praktis

- 1) Investor dan calon investor, sebagai media informasi untuk memberikan bukti empiris mengenai pengaruh yang di timbulkan antara likuiditas, *debt to asset ratio*, ukuran perusahaan, dan perputaran modal kerja terhadap profitabilitas.

- 2) Manajer perusahaan, untuk meningkatkan profitabilitas perusahaan serta dapat memperkaya pengetahuan tentang likuiditas, *debt to asset ratio*, ukuran perusahaan, dan perputaran modal kerja terhadap profitabilitas.
- 3) Pemilik Perusahaan, sebagai media informasi kepada pemilik perusahaan tentang pengaruh antara likuiditas, *debt to asset ratio*, ukuran perusahaan, dan perputaran modal kerja terhadap profitabilitas.



DAFTAR PUSTAKA

- Abdillah, W., Hartono. (2015). *Partial Least Square (PLS)*. Yogyakarta: Penerbit Andi.
- Alarussi, Ali Saleh & Alhaderi, Sami Mohammed. (2017). Factors Affecting Profitability in Malaysia. *Journal of Economic Studies*, 45(3).
- Arbiansyah, Dedi. (2020). *Pengaruh Current Ratio, Return On Asset, Debt To Equity Ratio Dan Total Assets Turnover Terhadap Harga Saham (Studi Empiris Pada Perusahaan Manufaktur Sektor Industri Barang Konsumsi Sub Sektor Makanan Dan Minuman yang Terdaftar di Bursa Efek Indonesia Periode 2014-2018)*. Jakarta: Fakultas Ekonomi dan Bisnis Universitas Budi Luhur.
- Brigham, Eugene F dan Joul F Houston. (2014). *Dasar-dasar Manajemen Keuangan*. Jakarta : Salemba Empat.
- Burhanudin. (2017). Pengaruh Struktur Modal, Perputaran Modal Kerja Terhadap Profitabilitas Pada Perusahaan otomotif yang Terdaftar di Bursa Efek Indonesia. *Jurnal Akuntansi*, Vol. 3 No. 2
- Dian Maulita, Inta Tania. (2018). Pengaruh Debt to Asset Ratio (DAR), Debt to Equity Ratio (DER), dan Long Term Debt to Equity Ratio (LDER) Terhadap Profitabilitas Studi Pada Perusahaan Manufaktur Sub Sektor Makanan dan Minuman Yang Terdaftar di BEI Periode 2011-2016. *Jurnal Akuntansi*, Vol. 5 No. 2
- Fahmi, Irham. (2014). *Analisa Kinerja Keuangan*. Bandung : Alfabeta
- Fahmi, Irham. (2015). *Analisis Laporan Keuangan*. Bandung: Alfabeta.
- Ghozali, Imam. (2016). *Aplikasi Analisis Multivariete Dengan Program (IBM SPSS)*. Edisi 8. Semarang: Badan Penerbit Universitas Diponegoro.
- Harmono. 2014. *Manajemen Keuangan Berbasis balanced scored*. Jakarta: PT. Bumi Aksara.
- Harahap, Sofyan Syafri. (2015). *Analisis Kritis Atas Laporan Keuangan Edisi 11*. Jakarta: Rajawali Pers.
- Hery. (2015). *Pengantar Akuntansi Comprehensive Edition Lengkap dengan Kumpulan Soal dan Solusinya*. Jakarta: Grasindo.
- Hery. (2017). *Praktis Menyusun laporan Keuangan*. Jakarta: Grasindo.

- Hantono. (2018). *Konsep Analisa Laporan Keuangan dengan Pendekatan rasio dan SPSS*. Sleman : CV Budi utama.
- Ikatan Akuntansi Indonesia. (2017). *Standar Akuntansi Keuangan*. Jakarta: Salemba Empat.
- Kasmir. 2015. *Analisis Laporan Keuangan*. Jakarta : PT Raja Grafindo Persada.
- Kasmir. 2016. *Analisis Laporan Keuangan*. Jakarta: PT. Raja Grafindo Persada.
- Kusumo, Candra Yuwono dkk. (2018). Pengaruh Perputaran Modal Kerja, Ukuran Perusahaan, Dan Diversifikasi Terhadap Profitabilitas (Studi Pada Perusahaan *Food And Beverage* yang Terdaftar Di Bei Periode 2013 – 2016). *Jurnal Administrasi Bisnis* Vol.57 No.1.
- Lutfia, Finsi Novtelia. (2016). *Pengaruh Perputaran Modal Kerja Terhadap Profitabilitas Pada Pt.Indofood Sukses Makmur, TBK*. Palembang : Fakultas Ekonomi dan Bisnis Universitas Muhammadiyah Palembang.
- Nurdiana, D. (2018). Pengaruh Ukuran Perusahaan Dan Likuiditas Terhadap Profitabilitas. *Menara Ilmu*, 12(6).
- Priyatno, D. (2016). *SPSS Handbook: Analisis Data, Olah Data, & Penyelesaian Kasus-Kasus Statistik*. Yogyakarta: MediaKom.
- Puspita, Dilla Ayu. (2018). *Analisis Pengaruh Aktivitas, Solvabilitas, dan Likuiditas Terhadap Profitabilitas (Studi Pada Perusahaan Property dan Real Estate yang Terdaftar Di Bursa Efek Indonesia (BEI) Periode 2014-2016)*. Bandar Lampung: Fakultas Ekonomi dan Bisnis Universitas Lampung.
- Sugiyono. (2014). *Metode Penelitian Pendidikan Pendekatan Kuantitatif, Kualitatif, dan R&D*. Bandung: Alfabeta.
- Sutrisno. (2014). *Manajemen Keuangan Teori Konsep & Aplikasi*. Yogyakarta: Ekonisia.
- Supardi, Herman dkk. (2016). Pengaruh *Current Ratio, Debt To Asset Ratio, Total Asset Turnover* Dan Inflasi Terhadap *Return On Asset*. *Jurnal Ilmiah Akuntansi* Vol.2 No.2.
- Seissian, Lena A., Gharios, Robert T., & Awad, Antoine B. (2017). Structural and Market Related Factors Impacting Profitability : A Cross Sectional Study of Listed Companies. *Arab Economic and Business Journal* 13, 125-133.
- Sujarweni, Wiratna. (2018). *Metodologi Penelitian Bisnis dan Ekonomi*. Yogyakarta: Pustaka Baru Press.

- Supriyono, R.A. (2018). *Akuntansi Keperilakuan*. Yogyakarta : Gadjah Mada University Press
- Sari, N., Malia, R., Rajagukguk, R. H., Ivana, I., Govinna, S., & Purba, M. I. (2019). Pengaruh Current Ratio, Debt to Asset Ratio, Firm Size dan Perputaran Modal Kerja Terhadap Profitabilitas (ROA) Pada Perusahaan Wholesale dan Retail Trade Yang Terdaftar Di Bursa Efek Indonesia Pada Periode 2013-2017. *Owner*, 3(2), 30-39.
- Sembiring, Maria Lestari. (2019). *Pengaruh Likuiditas, Solvabilitas, dan Perputaran Modal Kerja Terhadap Profitabilitas Pada PT. Indah Kiat Pulp & Paper Yang Terdaftar Di Bursa Efek Indonesia Periode Tahun 2009-2017*. Medan: Fakultas Ekonomi dan Bisnis Universitas Medan Area.
- Sukadana, K. A. I., Triaryati, N., (2018). Pengaruh Pertumbuhan Penjualan, Ukuran Perusahaan, dan *Leverage* terhadap Profitabilitas pada Perusahaan Food and Beverage. *E-Jurnal Manajemen Unud*, 7(11), 6239-6268.
- Sukmayanti, N. W. P., & Triaryati, N. (2019). Pengaruh Struktur Modal, Likuiditas dan Ukuran Perusahaan terhadap Profitabilitas pada Perusahaan Property dan Real Estate. *E-Jurnal Manajemen*, 8(1), 172-202.
- Yulianto, F. (2020). *Pengaruh Likuiditas, Debt to Asset Ratio, Ukuran Perusahaan dan Perputaran Modal Kerja Terhadap Profitabilitas (Studi Empiris Pada Perusahaan Manufaktur Sub Sektor Makanan dan Minuman Yang Terdaftar Di Bursa Efek Indonesia Periode 2015 - 2018)*. Jakarta: Fakultas Ekonomi dan Bisnis Universitas Budi Luhur.
- Zulkarnaen, Zuliana. (2018). Pengaruh *Debt To Assets Ratio* Terhadap *Return On Asset* Pada Perusahaan Asuransi Yang Terdaftar Di BEI Tahun 2010 – 2015. *Jurnal Warta* edisi 56.