



UNIVERSITAS MUHAMMADIYAH PROF. DR. HAMKA

**PENGARUH *CURRENT RATIO*, *DEBT TO EQUITY RATIO*,
RETURN ON EQUITY, DAN *NET PROFIT MARGIN*
TERHADAP PERTUMBUHAN LABA *PERUSAHAAN LQ-45*
YANG TERDAFTAR DI BURSA EFEK INDONESIA**

SKRIPSI

Karina Irawan

1602015083

FAKULTAS EKONOMI DAN BISNIS
PROGRAM STUDI AKUNTANSI
JAKARTA
2020



UNIVERSITAS MUHAMMADIYAH PROF. DR. HAMKA

**PENGARUH *CURRENT RATIO*, *DEBT TO EQUITY RATIO*,
RETURN ON EQUITY, DAN *NET PROFIT MARGIN*
TERHADAP PERTUMBUHAN LABA PERUSAHAAN LQ45
YANG TERDAFTAR DI BURSA EFEK INDONESIA**

SKRIPSI

Karina Irawan

1602015083

Diajukan sebagai salah satu syarat untuk memperoleh gelar Sarjana Ekonomi

FAKULTAS EKONOMI DAN BISNIS
PROGRAM STUDI AKUNTANSI
JAKARTA
2020

PERNYATAAN ORISINALITAS

Saya menyatakan dengan sesungguhnya bahwa Skripsi dengan judul “PENGARUH *CURRENT RATIO*, *DEBT TO EQUITY RATIO*, *RETURN ON EQUITY*, DAN *NET PROFIT MARGIN* TERHADAP PERTUMBUHAN LABA PERUSAHAAN LQ45 YANG TERDAFTAR DI BURSA EFEK INDONESIA” merupakan hasil karya sendiri dan sepanjang pengetahuan dan keyakinan saya tidak mencantumkan tanpa pengakuan bahan-bahan yang telah dipublikasikan sebelumnya atau dituis oleh orang lain, atau sebagian bahan yang pernah diajukan untuk gelar atau ijazah pada Universitas Muhammadiyah Prof. DR. HAMKA. Semua sumber baik yang dikutip maupun dirujuk telah saya nyatakan dengan benar. Apabila ternyata di kemudian hari penulisan Skripsi ini merupakan hasil plagiat atau penjiplakan terhadap karya orang lain, maka saya bersedia mempertanggungjawabkan sekaligus bersedia menerima sanksi berdasarkan aturan di Universitas Muhammadiyah Prof. DR. HAMKA.

Jakarta, 21 Agustus 2020

Yang menyatakan,




(Karina Irawan)

NIM 1602015083

PERSETUJUAN UJIAN SKRIPSI

JUDUL : **PENGARUH *CURRENT RATIO*, *DEBT TO EQUITY RATIO*, *RETURN ON ASSET*, DAN *NET PROFIT MARGIN* TERHADAP PERTUMBUHAN LABA PADA PERUSAHAAN LQ45 YANG TERDAFTAR DI BURSA EFEK INDONESIA**



NAMA : **KARINA IRAWAN**

NIM : **1602015083**

PROGRAM STUDI : **AKUNTANSI**

TAHUN AKADEMIK : **2019 / 2020**

Skripsi ini telah disetujui oleh pembimbing untuk diujikan dalam ujian skripsi :

Pembimbing I	Ahmad Subaki, S.E., AK., M.M., CA., CPA.	
Pembimbing II	Daram Heriansyah, SE., M.Si.	

Mengetahui,

Ketua Program Studi Akuntansi Fakultas Ekonomi dan Bisnis
Universitas Muhammadiyah Prof. DR. HAMKA


Sumardi, S.E., M.Si.

PENGESAHAN SKRIPSI

Skripsi dengan judul :


PENGARUH *CURRENT RATIO*, *DEBT TO EQUITY RATIO*, *RETURN ON EQUITY*, DAN *NET PROFIT MARGIN* TERHADAP PERTUMBUHAN LABA PERUSAHAAN LQ45 YANG TERDAFTAR DI BURSA EFEK INDONESIA

Disusun oleh :
Karina Irawan
1602015083


Telah diperiksa dan dipertahankan di depan panitia ujian kesarjanaan strata satu (S1) Akuntansi Fakultas Ekonomi dan Bisnis Universitas Muhammadiyah Prof. DR. HAMKA
Pada tanggal : 27 Agustus 2020

Tim Penguji :


Ketua, merangkap anggota :


(Fitriasia S.E., Ak., M.Si., CA.)

Sekretaris, merangkap anggota :


(Mulyaning Wulan S.E., M.Ak.)


Anggota :


(Herwin Kurniawan, S.E., MM.)

Mengetahui,

Ketua Program Studi Akuntansi
Fakultas Ekonomi dan Bisnis
Universitas Muhammadiyah
Prof. DR. HAMKA

Dekan Fakultas Ekonomi dan Bisnis
Universitas Muhammadiyah
Prof. DR. HAMKA


(Sumardi, S.E., M.Si.)


(Dr. Nuryadi Wijiharjono, S.E., M.M.)

**PERNYATAAN PERSETUJUAN PUBLIKASI SKRIPSI UNTUK
KEPENTINGAN AKADEMIS**

Sebagai sivitas akademik Universitas Muhammadiyah Prof. DR. HAMKA, Saya yang bertanda tangan dibawah ini :

Nama : Karina Irawan
Nim : 1602015083
Program Studi : S1 Akuntansi
Fakultas : Ekonomi dan Bisnis
Universitas Muhammadiyah Prof. DR. Prof. DR. HAMKA
Jenis Karya : Skripsi


Dengan pengembangan ilmu pengetahuan, menyetujui untuk memberikan kepada Universitas Muhammadiyah Prof. DR. HAMKA **Hak Bebas Royalti Noneksklusif (Non-Exclusive Royalty Free-Right)** atas karya ilmiah saya yang berjudul :
“PENGARUH *CURRENT RATIO, DEBT TO EQUITY RATIO, RETURN ON EQUITY, DAN NET PROFIT MARGIN* TERHADAP PERTUMBUHAN LABA PERUSAHAAN LQ45 YANG TERDAFTAR DI BURSA EFEK INDONESIA”.

Beserta perangkat yang ada (jika diperlukan). Dengan Hak Bebas Royalti Noneksklusif ini Universitas Muhammadiyah Prof. DR. HAMKA berhak menyimpan, mengalihmediakan, mengelola dalam bentuk pangkalan data (*database*), merawat, dan mempublikasikan skripsi saya selama tetap mencantumkan nama saya sebagai penulis/pencipta dan sebaga pemilik Hak Cipta.

Demikian pernyataan ini saya buat dengan sebenarnya.

Dibuat di Jakarta
Pada tanggal : 2020

Yang Menyatakan,


(Karina Irawan)
NIM/1602015083

ABSTRAKSI

Karina Irawan (1602015083)

“PENGARUH *CURRENT RATIO*, *DEBT TO EQUITY RATIO*, *RETURN ON EQUITY*, DAN *NET PROFIT MARGIN* TERHADAP PERTUMBUHAN LABA PADA PERUSAHAAN LQ45 YANG TERDAFTAR DI BURSA EFEK INDONESIA”.

Skripsi. Program Strata Satu Program studi akuntansi. Fakultas Eknonomi dan Bisnis Universitas Muhammadiyah Prof. DR. HAMKA. 2020. Jakarta.

Kata kunci : Current Ratio, Debt to Equity Ratio, Return on Equity, Net Profit Margin, Pertumbuhan Laba.

Penelitian ini bertujuan untuk mengetahui pengaruh *current ratio*, *debt to equity ratio*, *return on equity*, dan *net profit margin* terhadap pertumbuhan laba.

Dalam penelitian ini digunakan metode eksplanasi. Variabel dalam penelitian ini adalah *current ratio* (X1), *debt to equity ratio* (X2), *return on equity* (X3), *net profit margin* (X4), dan pertumbuhan laba (Y). Populasi penelitian ini adalah perusahaan LQ45 yang terdaftar di Bursa Efek Indonesia. Teknik pemilihan sampel yang digunakan adalah *purposive sampling* dan diperoleh 9 (sembilan) perusahaan selama tahun 2015-2019 sebagai sampel.

Teknik pengambilan data yang digunakan adalah telaah dokumen yaitu menelaah laporan keuangan yang diperoleh dari *website* Bursa Efek Indonesia (BEI) (www.idx.co.id) dan *website* resmi 9 (sembilan) perusahaan sampel. Teknik pengolahan menggunakan SPSS 25 dan analisis data yang digunakan adalah uji analisis akuntansi, analisis deskriptif, analisis regresi linier berganda, uji asumsi klasik, uji hipotesis dan koefisien determinasi.

Hasil penelitian menunjukkan bahwa secara parsial variabel *current ratio* berpengaruh signifikan terhadap pertumbuhan laba hal ini dibuktikan dengan nilai signifikansi $0,019 < 0,05$. *Debt to equity ratio* berpengaruh tidak signifikan

terhadap pertumbuhan laba hal ini dibuktikan dengan nilai signifikansi $0,100 > 0,05$. *Return on equity* berpengaruh tidak signifikan terhadap pertumbuhan laba hal ini dibuktikan dengan nilai signifikansi $0,452 > 0,05$. *Net Profit margin* berpengaruh signifikan terhadap pertumbuhan laba hal ini dibuktikan dengan nilai signifikan $0,009 < 0,05$. Hasil penelitian menunjukkan bahwa secara simultan variabel *current ratio*, *debt to equity ratio*, *return on equity* dan *net profit margin* berpengaruh signifikan terhadap pertumbuhan laba dengan nilai signifikansi $0,037 < 0,05$.

Kemampuan variabel bebas dalam menjelaskan variabel terikat dalam penelitian ini dapat dilihat pada nilai *Adjusted R Square* sebesar 0,143, hal ini disimpulkan bahwa kemampuan variabel *current ratio*, *debt to equity ratio*, *return on equity*, dan *net profit margin* untuk menjelaskan variabel pertumbuhan laba sebesar 14,3% sedangkan sisanya 85,7% dipengaruhi atau dijelaskan oleh variabel lain yang tidak dimasukkan dalam penelitian ini.

Bagi peneliti selanjutnya diharapkan dapat menambah variabel independen lain yang berhubungan dengan pertumbuhan laba seperti rasio keuangan, tingkat penjualan, tingkat inflasi, dan pertumbuhan ekonomi untuk mendapatkan hasil yang lebih optimal.

ABSTRACT

Karina Irawan (1602015083)

"THE EFFECT OF CURRENT RATIO, DEBT TO EQUITY RATIO, RETURN ON EQUITY, AND NET PROFIT MARGIN ON INCOME GROWTH IN LQ45 COMPANIES LISTED IN INDONESIA STOCK EXCHANGE".

Thesis. Undergraduate Program Accounting study program. Faculty of Economics and Business, Muhammadiyah University, Prof. DR. HAMKA. 2020. Jakarta.

Keywords: Current Ratio, Debt to Equity Ratio, Return on Equity, Net Profit Margin, Profit Growth.

This study aims to determine the effect of current ratio, debt to equity ratio, return on equity, and net profit margin on profit growth.

In this study, the method of explanation is used. The variables in this study are current ratio (X1), debt to equity ratio (X2), return on equity (X3), net profit margin (X4), and profit growth (Y). The population of this research is LQ45 companies which are listed on the Indonesia Stock Exchange. The sample selection technique used was purposive sampling and obtained 9 (nine) companies during 2015-2019 as samples.

The data collection technique used is document review, namely examining financial reports obtained from the Indonesia Stock Exchange (BEI) website (www.idx.co.id) and the official websites of 9 (nine) sample companies. The processing technique uses SPSS 25 and the data analysis used is the accounting analysis test, descriptive analysis, multiple linear regression analysis, classical assumption test, hypothesis test and the coefficient of determination.

The results showed that partially the current ratio variable has a significant effect on profit growth, this is evidenced by a significance value of $0.019 < 0.05$. Debt to equity ratio has no significant effect on profit growth, this is evidenced by a significance value of $0.100 > 0.05$. Return on equity has no significant effect on

earnings growth, this is evidenced by a significance value of $0.452 > 0.05$. Net Profit margin has a significant effect on profit growth, this is evidenced by a significant value of $0.009 < 0.05$. The results showed that simultaneously the variable current ratio, debt to equity ratio, return on equity and net profit margin had a significant effect on profit growth with a significance value of $0.037 < 0.05$.

The ability of the independent variables to explain the dependent variable in this study can be seen in the Adjusted R Square value of 0.143, it is concluded that the ability of the current ratio, debt to equity ratio, return on equity, and net profit margin variables to explain the profit growth variable is 14.3. % while the remaining 85.7% is influenced or explained by other variables not included in this study.

The next researcher, it is hoped that they can add other independent variables related to profit growth such as financial ratios, sales levels, inflation rates, and economic growth to obtain more optimal results.

KATA PENGANTAR

Assalamu'alaikum Warahmatullahi Wabarakatuh

Puji syukur saya panjatkan kehadiran Allah SWT yang telah melimpahkan rahmat dan hidayah-Nya sehingga saya dapat menyelesaikan Skripsi ini. Tidak lupa shalawat serta salam saya curahkan kepada junjungan kita Nabi besar Muhammad SAW yang telah membawa umat manusia menuju alam pencerahan. Tak lupa juga penulis ucapkan terima kasih kepada orang tua yang selalu memberikan semangat serta doa yang tiada hentinya untuk saya dapat menyusun skripsi ini hingga selesai. Sehingga penulis dapat menyelesaikan penulisan skripsi ini sebagai salah satu syarat memperoleh gelar Sarjana Ekonomi.

Selama proses penyusunan skripsi ini penulis banyak mendapatkan bantuan serta dukungan dari berbagai pihak, oleh karena itu, pada kesempatan ini penulis mengucapkan terima kasih kepada :

1. Bapak Prof. Dr. H. Gunawan Suryoputri, M.Hum selaku Rektor Universitas Muhammadiyah Prof. DR. HAMKA.
2. Bapak Nuryadi Wijiharjono, S.E., M.M., selaku Dekan Fakultas Ekonomi dan Bisnis Universitas Muhammadiyah Prof. DR. HAMKA.
3. Bapak Zulpahmi, S.E., M.Si., selaku Wakil Dekan I Fakultas Ekonomi dan Bisnis Universitas Muhammadiyah Prof. DR. HAMKA.
4. Bapak Dr. Sunarta, S.E., M.M., selaku Wakil Dekan II Fakultas Ekonomi dan Bisnis Universitas Muhammadiyah Prof. DR. HAMKA.
5. Bapak Tohirin, S.H.I., M.Pd.I., selaku Wakil Dekan III Fakultas Ekonomi dan Bisnis Universitas Muhammadiyah Prof. DR. HAMKA.
6. Bapak Sumardi, S.E., M.Si., selaku Ketua Program Studi Fakultas Ekonomi dan Bisnis Universitas Muhammadiyah Prof. DR. HAMKA.
7. Bapak Ahmad Subaki, S.E., Ak., M.M., CA., CPA. selaku Dosen Pembimbing ke-satu saya yang dengan sabar membimbing, mengarahkan dan memotivasi dalam penyusunan skripsi ini.


8. Daram Heriansyah, S.E., M.Si., selaku Dosen Pembimbing ke-dua saya yang dengan sabar membimbing, mengarahkan dan memotivasi dalam penyusunan skripsi ini.
9. Seluruh Bapak/Ibu dosen Fakultas Ekonomi dan Bisnis Universitas Muhammadiyah Prof. DR. HAMKA yang telah memberikan ilmu dan pengetahuan yang bermanfaat selama saya kuliah di Fakultas Ekonomi dan Bisnis.
10. Orang Tua dan kakak-kakak saya yang sangat saya sayangi dan cintai yang dengan sabar membimbingku dan memotivasi serta memberikan do'a tulus demi keberhasilan saya.
11. Adilah, Anis, Dita, Nuy, dan Cya yang telah menemani dari awal perkuliahan sampai saat ini, yang selalu siap sedia mendengarkan keluh kesah saya.
12. Kartika, Bella, dan Rizky telah membantu dan menemani saya dalam memberikan semangat dalam menyelesaikan skripsi ini.
13. Kim Namjoon, Kim Seokjin, Min Yoongi, Jun Hosoeck, Park Jimin, Kim Taehyung, dan Jeon Jungkook Bangtan Seonyeondan yang telah memberikan semangat, menginspirasi, dan menemani saya dengan musik-musik yang mereka ciptakan.
14. Serta semua pihak yang telah membantu dalam penyelesaian skripsi, sehingga skripsi ini dapat terselesaikan.

Akhir kata, semoga skripsi ini dapat memberikan manfaat dan wawasan kepada pembaca untuk kepentingan studi dan pengembangan ilmu pengetahuan, serta saya mengharapkan saran dan kritik yang membangun untuk tercapainya penulisan yang lebih baik lagi. Terima kasih.

Wassalamu 'alaikum Warahmatullahi Wabarakatuh

Jakarta, 21 Agustus 2020

Penulis,



(Karina Irawan)

NIM 1602015083

DAFTAR ISI

HALAMAN JUDUL	i
PERNYATAAN ORISINALITAS	iii
PERSETUJUAN UJIAN SKRIPSI	iv
PENGESAHAN SKRIPSI	v
PERNYATAAN PERSETUJUAN PUBLIKASI SKRIPSI UNTUK KEPENTINGAN AKADEMIS	vi
ABSTRAKSI	vii
ABSTRACT	ix
KATA PENGANTAR	xi
DAFTAR ISI	xii
DAFTAR TABEL	xvi
DAFTAR GAMBAR	xvii
DAFTAR LAMPIRAN	xviii
BAB I PENDAHULUAN	1
1.1 Latar Belakang	1
1.2 Permasalahan.....	5
1.2.1 Identifikasi Masalah.....	5
1.2.2 Pembatasan Masalah.....	5
1.2.3 Rumusan Masalah.....	6
1.3 Tujuan Penelitian	6
1.4 Manfaat Penelitian.....	6
BAB II TINJAUAN PUSTAKA	8
2.1 Gambaran Penelitian Terdahulu	8
2.2 Telaah Pustaka	19
2.2.1 Laporan Keuangan.....	19
2.2.1.1 Pengertian Laporan Keuangan	19
2.2.1.2 Tujuan Pelaporan Keuangan	20
2.2.1.3 Jenis-Jenis Laporan Keuangan	21
2.2.2 Analisis Laporan Keuangan	21

2.2.2.1 Pengertian Analisis Laporan Keuangan.....	21
2.2.2.2 Kegunaan Analisis Laporan Keuangan	22
2.2.2.3 Metode Analisis Laporan Keuangan	23
2.2.2.4 Teknik Analisis Laporan Keuangan	23
2.2.3 Rasio Keuangan.....	24
2.2.3.1 Pengertian Rasio Keuangan	24
2.2.3.2 Jenis- Jenis Rasio Keuangan.....	25
2.2.4 Pertumbuhan Laba	29
2.3 Kerangka Pemikiran Teoritis.....	30
2.4 Rumusah Hipotesis	32
BAB III METODOLOGI PENELITIAN	33
3.1 Metode Penelitian.....	33
3.2 Operasional Variabel.....	34
3.3 Populasi dan Sampel	37
3.4 Teknik Pengumpulan Data	40
3.4.1 Tempat dan Waktu Penelitian	40
3.4.2 Teknik Pengumpulan Data	40
3.5 Teknik Pengolahan dan Analisis Data.....	41
3.5.1 Analisis Akuntansi.....	41
3.5.2 Analisis Statistik Deskriptif	41
3.5.3 Analisis Regresi Linear Berganda	42
3.5.4 Uji Asumsi Klasik.....	42
3.5.5 Uji Hipotesis	44
3.5.6 Koefisien Determinasi.....	47
BAB IV HASIL DAN PEMBAHASAN.....	48
4.1 Gambaran Umum Objek Penelitian	48
4.1.1 Sejarah Singkat Bursa Efek Indonesia.....	48
4.1.2 Profil Singkat Perusahaan Sampel.....	49
4.2 Hasil Pengolahan Data dan Pembahasan.....	53
4.2.1 <i>Current Ratio</i>	53
4.2.2 <i>Debt to Equity Ratio</i>	58


4.2.3	<i>Return on Equity</i>	63
4.2.4	<i>Net Profit Margin</i>	68
4.2.5	Pertumbuhan Laba.....	73
4.3	Analisis Akuntansi	78
4.3.1	Pengaruh <i>Current Ratio</i> terhadap Pertumbuhan Laba	78
4.3.2	Pengaruh <i>Debt To Equity Ratio</i> terhadap Pertumbuhan Laba	85
4.3.3	Pengaruh <i>Return On Equity</i> terhadap Pertumbuhan Laba	92
4.3.4	Pengaruh <i>Profit Margin</i> terhadap Pertumbuhan Laba.....	98
4.3.5	Pengaruh <i>Current Ratio, Debt To Equity Ratio, Return On Equity, Dan Net Profit Margin</i> terhadap pertumbuhan Laba	104
4.4	Analisis Statistik	107
4.4.1	Analisis Deskriptif Statistik.	107
4.4.2	Analisis Regresi Linier Berganda	108
4.4.3	Uji Asumsi Klasik.	110
4.4.4	Uji Hipotesis	116
4.4.5	Koefisien Determinasi	118
4.5	Interpretasi.....	119
	BAB V PENUTUP	125
5.1	Kesimpulan.....	125
5.2	Saran-saran	128
	DAFTAR PUSTAKA	130
	LAMPIRAN	

DAFTAR TABEL

Nomor	Judul	Halaman
1.	Ringkasan Penelitian Terdahulu	12
2.	Operasional Variabel.....	35
3.	Kelompok Periode Waktu	37
4.	Daftar Pemilihan Sampel.....	39
5.	Daftar Perusahaan LQ45 Yang Memenuhi Kriteria.....	39
6.	Perhitungan <i>Current Ratio</i>	54
7.	Perhitungan <i>Debt To Equity Ratio</i>	59
8.	Perhitungan <i>Return On Equity</i>	64
9.	Perhitungan <i>Net Profit Margin</i>	69
10.	Perhitungan Pertumbuhan Laba	74
11.	Pengaruh <i>Current Ratio</i> Terhadap Pertumbuhan Laba	79
12.	Pengaruh <i>Debt To Equity Ratio</i> Terhadap Pertumbuhan Laba.....	85
13.	Pengaruh <i>Return On Equity</i> Terhadap Pertumbuhan Laba.....	92
14.	Pengaruh <i>Net Profit Margin</i> Terhadap Pertumbuhan Laba	98
15.	Pengaruh <i>Current Ratio, Debt To Equity Ratio, Return On Equity</i> Dan <i>Net Profit Margin</i> Terhadap Pertumbuhan Laba	105
16.	Analisis Regresi Linier Berganda	109
17.	Uji Normalitas.....	112
18.	Uji Multikolinearitas	113
19.	Uji Autokorelasi.....	115
20.	Uji T	116
21.	Uji F.....	118
22.	Analisis Koefisien Determinasi R^2	119
23.	Hasil Pengujian Hipotesis.....	119

DAFTAR GAMBAR

Nomor	Judul	Halaman
1.	Grafik Normal <i>P-P Plot</i>	111
2.	Diagram <i>Scatterplot</i>	114



DAFTAR LAMPIRAN

Nomor	Judul	Halaman
1.	Laporan Keuangan Konsolidasian Pt Akr Corporindo Tbk Tahun 2019	1/43
2.	Laporan Keuangan Konsolidasian Pt Astra International Tbk Tahun 2019	5/43
3.	Laporan Keuangan Konsolidasian Pt Bumi Serpong Damai Tbk Tahun 2019	8/43
4.	Laporan Keuangan Konsolidasian Pt Gudang Garam Tbk Tahun 2019	11/43
5.	Laporan Keuangan Konsolidasian Pt Indofood Cbp Sukses Makmur Tbk Tahun 2019	14/43
6.	Laporan Keuangan Konsolidasian Pt Indocement Tungal Prakarsa Tbk Tahun 2019	18/43
7.	Laporan Keuangan Konsolidasian Pt Kalbe Farma Tbk Tahun 2019	22/43
8.	Laporan Keuangan Konsolidasian Pt Matahari Departement Store Tbk Tahun 2019	26/43
9.	Laporan Keuangan Konsolidasian Pt Media Nusantara Citra Tbk Tahun 2019	29/43
10.	Hasil Output Spss Versi 25.0	32/43
11.	Formulir Pengajuan Judul Proposal Skripsi	37/43
12.	Formulir Pengajuan Persetujuan Judul Proposal Skripsi.....	38/43
13.	Formulir Pengajuan Perubahan Judul Skripsi	39/43
14.	Surat Tugas	40/43
15.	Catatan Konsultasi Skripsi.....	41/43
16.	Daftar Riwayat Hidup.....	43/43

DAFTAR LAMPIRAN



BAB I

PENDAHULUAN

1.1 Latar Belakang

Setiap entitas usaha baik badan maupun perorangan tidak dapat terlepas dari kebutuhan informasi keuangan. Informasi keuangan yang dimaksud adalah informasi mengenai posisi keuangan perusahaan, kinerja perusahaan, aliran kas perusahaan dan informasi lain yang berkaitan dengan laporan keuangan.

Laporan keuangan merupakan salah satu media di mana terdapat ringkasan komponen-komponen yang tercermin atas kondisi keuangan dan hasil operasional perusahaan, yang informasinya digunakan kepada pihak-pihak diluar perusahaan yang membutuhkan dan juga sebagai alat utama perusahaan dalam menunjukkan tingkat efektivitas kinerja dan tingkat pelaksanaan fungsi pertanggungjawaban dalam perusahaan. Laporan keuangan yang dipublikasikan oleh perusahaan seharusnya mencakup informasi keuangan yang dapat digunakan oleh para pemakai laporan keuangan untuk membuat keputusan ekonomi.

Seluruh perusahaan yang didirikan tentu saja memiliki berbagai tujuan, tetapi tujuan yang pasti diharapkan oleh setiap perusahaan adalah adanya laba yang dihasilkan dan mengalami pertumbuhan laba di masa yang akan datang. Perusahaan harus memperhitungkan pertumbuhan laba yang akan terjadi di perusahaan sehingga dapat meningkatkan kinerja perusahaan. Pertumbuhan laba dapat dilihat dari rasio-rasio keuangan.

Rasio keuangan bermacam-macam dan dapat digunakan untuk menganalisis posisi keuangan perusahaan. Hasil dari perhitungan secara analisis rasio nantinya akan diinterpretasikan dengan hati-hati karena berhubungan dengan faktor-faktor yang mempengaruhi pertumbuhan laba. Rasio keuangan dapat dibagi menjadi empat, yaitu rasio likuiditas, rasio solvabilitas, rasio profitabilitas, dan rasio aktivitas.

Rasio likuiditas merupakan rasio yang digunakan untuk mengukur sejauh mana likuidnya suatu perusahaan dalam memenuhi kewajiban atau membayar utang jangka pendeknya. Sedangkan Rasio solvabilitas atau disebut juga rasio leverage merupakan rasio yang digunakan untuk mengukur sejauh mana aktiva perusahaan dibiayai dengan utang. Rasio aktivitas adalah rasio yang digunakan untuk mengukur efektivitas perusahaan dalam menggunakan aktiva yang dimilikinya. Dan rasio terakhir yaitu rasio profitabilitas atau sering disebut rasio rentabilitas merupakan rasio yang menilai kemampuan perusahaan dalam mencari keuntungan (Kasmir, 2017:130-196).

Perusahaan LQ45 adalah perusahaan yang memiliki nilai kapitalisasi pasar dari 45 saham yang paling likuid dan memiliki nilai kapitalisasi yang besar hal itu merupakan indikator likuiditas. Indeks LQ45, menggunakan 45 saham yang terpilih berdasarkan likuiditas perdagangan saham dan disesuaikan setiap enam bulan (setiap awal bulan Februari dan Agustus). Dengan demikian saham yang terdapat dalam indeks tersebut akan selalu berubah.

Pada tahun 2019, 11 (sebelas) emiten penghuni indeks LQ45 telah menyampaikan laporan kinerja keuangan sepanjang 2019. Dari 11 (sebelas) emiten

tersebut, PT Bank Tabungan Negara Tbk (BBTN) menunjukkan penurunan laba bersih paling dalam dan PT XL Axiata Tbk (EXCL) menunjukkan pertumbuhan laba bersih paling tinggi.

BBTN tercatat mampu mencetak kenaikan pendapatan bunga 12,51% menjadi Rp 25,71 triliun namun laba bersih bank tersebut anjlok 92,55% menjadi Rp 209,26 miliar hal ini disebabkan naiknya beban bunga hingga 31,06% dari Rp 12,76 triliun menjadi Rp 16,76 triliun. Sementara itu, EXCL berhasil membukukan pertumbuhan pendapatan 9,56% menjadi Rp 25,13 triliun. Dan laba bersih ikut naik 121,5% dari rugi Rp 3,3 triliun menjadi untung Rp 712,58 miliar. Berdasarkan catatan Kontan, laba meningkat karena adanya peningkatan EBITDA dan menurunnya depresiasi karena *write off* BTS 2G yang dilakukan pada 2018.

Kemudian, emiten yang tercatat mengalami pertumbuhan paling tinggi di indeks LQ45 adalah PT Bank Central Asia Tbk (BBCA) yakni tumbuh 13,6% menjadi Rp 71,6 triliun. Kenaikan pendapatan BBCA turun, laba bersih 10,5% menjadi Rp 28,5%. Sedangkan emiten dengan penurunan pendapatan paling dalam adalah PT Indo Tambangraya Megah Tbk (ITMG). Pendapatan perusahaan tambang tersebut turun 14,55% menjadi US\$ 1,71 miliar, yang diikuti penurunan laba hingga 50,59% menjadi US\$ 129,43 juta. (www.kontan.co.id, diakses tanggal 29 April 2020).

Berdasarkan fenomena tersebut, pentingnya menganalisa rasio keuangan untuk meningkatkan kinerja perusahaan untuk pertumbuhan laba di masa yang akan datang. Apabila kinerja tersebut menjadi kelemahan perusahaan, maka pada masa yang akan datang diharapkan tidak terjadi lagi.

Sebelumnya telah ada penelitian-penelitian mengenai pengaruh rasio keuangan terhadap pertumbuhan laba. Dalam penelitian (Muftihatul Jannah dan Moch. Dzulkirom AR, 2019) berdasarkan analisis yang dilakukan maka diperoleh bahwa variabel bebas *current ratio*, *debt to equity ratio*, *gross profit margin*, *return on assets*, *return on equity* dan *total asset turnover* mempunyai pengaruh yang signifikan secara simultan terhadap pertumbuhan laba.

Penelitian (Dea Nony Agustina dan Mulyadi, 2019) berdasarkan analisis yang dilakukan maka diperoleh bahwa secara individu variabel *debt to equity ratio* dan *current ratio* berpengaruh positif tidak signifikan terhadap variabel pertumbuhan laba sebesar 0,451 dan 0,217, sedangkan *total assets turnover* dan *net profit margin* berpengaruh positif signifikan terhadap variabel pertumbuhan laba sebesar 0,003 lebih kecil dari 0,05.

Penelitian (Shu-Hui Su, Hsiu-Ling Lee, Jung-Ju Chou, and Hendri Chen, 2020) berdasarkan analisis yang dilakukan menunjukkan bahwa nilai *net profit margin* adalah $0,037 < 0,05$ dan koefisien regresi adalah 1,198. Oleh karena itu, hipotesis pengaruh *net profit margin* terhadap pertumbuhan laba memiliki pengaruh positif dan signifikan.

Berdasarkan penjelasan di atas dan adanya perbedaan pada penelitian-penelitian sebelumnya. Maka peneliti tertarik untuk melakukan penelitian lebih lanjut dengan judul “**Pengaruh *Current Ratio*, *Debt to Equity Ratio*, *Return on Equity*, dan *Net Profit Margin* terhadap Pertumbuhan Laba Perusahaan LQ45 yang terdaftar di Bursa Efek Indonesia**”.

1.2 Permasalahan

1.2.1 Identifikasi Masalah

Berdasarkan latar belakang di atas maka dapat diidentifikasi permasalahan sebagai berikut :

1. Apakah *current ratio* berpengaruh terhadap variabel pertumbuhan laba perusahaan LQ45?
2. Apakah *debt to equity ratio* berpengaruh terhadap variabel pertumbuhan laba perusahaan LQ45?
3. Apakah *return on equity* berpengaruh terhadap variabel pertumbuhan laba perusahaan LQ45?
4. Apakah *net profit margin* berpengaruh terhadap variabel pertumbuhan laba perusahaan LQ45?
5. Apakah *current ratio*, *debt to equity ratio*, *return on equity ratio*, dan *net profit margin* berpengaruh terhadap pertumbuhan laba perusahaan LQ45?

1.2.2 Pembatasan Masalah

Berdasarkan permasalahan yang telah disebutkan dalam identifikasi masalah di atas, yang dibahas dalam penelitian ini dibatasi hanya mengenai pengaruh *current ratio*, *debt to equity ratio*, *return on equity*, dan *net profit margin* terhadap pertumbuhan laba perusahaan LQ45 yang terdaftar di Bursa Efek Indonesia selama periode 2015-2019. Hal ini dilakukan supaya penelitian ini lebih terarah dan akurat.

1.2.3 Rumusan Masalah

Berdasarkan uraian yang telah dikemukakan di atas, maka rumusan masalah yang hendak diteliti dalam penelitian ini yaitu “Bagaimana pengaruh *current ratio*, *debt to equity ratio*, *return on equity*, dan *net profit margin* terhadap pertumbuhan laba perusahaan LQ45?”.

1.3 Tujuan Penelitian

Adapun tujuan penelitian ini adalah sebagai berikut :

1. Untuk mengetahui pengaruh *current ratio* terhadap pertumbuhan laba perusahaan LQ45.
2. Untuk mengetahui pengaruh *debt to equity ratio* terhadap pertumbuhan laba perusahaan LQ45.
3. Untuk mengetahui pengaruh *return on equity* terhadap pertumbuhan laba perusahaan LQ45.
4. Untuk mengetahui pengaruh *net profit margin* terhadap pertumbuhan laba perusahaan LQ45.
5. Untuk mengetahui pengaruh *current ratio*, *debt to equity ratio*, *return on equity*, dan *profit margin* terhadap pertumbuhan laba perusahaan LQ45.

1.4 Manfaat Penelitian

Berdasarkan tujuan penelitian, penelitian ini diharapkan dapat memberikan manfaat sebagai berikut :

1. Manfaat Teoritis

Hasil penelitian ini diharapkan dapat memberikan ilmu pengetahuan serta memperluas pemahaman mengenai bidang keuangan tentang *current ratio*,

debt to equity ratio, *return on equity*, dan *net profit margin* terhadap pertumbuhan laba perusahaan LQ45.

2. Manfaat Praktis

1) Bagi Perusahaan

Dapat menjadi masukan bagi perusahaan khususnya manajemen keuangan yang berkaitan langsung dengan perubahan laba yang diperoleh perusahaan melalui *current ratio*, *debt to equity ratio*, *return on equity ratio* dan *net profit margin*.

2) Bagi Mahasiswa

Dapat menjadi bahan tambahan referensi di dalam akademik dan penelitian ini menjadi bahan acuan bagi mahasiswa yang akan melakukan penelitian selanjutnya.

3) Bagi Peneliti

Dapat menambah ilmu pengetahuan dan wawasan bagi peneliti khususnya mengenai bidang keuangan yang dapat berguna di masa depan jika peneliti bekerja di bagian manajemen keuangan.

DAFTAR PUSTAKA

- Agustina, Dea Nony., Mulyadi. (2019). Pengaruh *Debt to Equity Ratio*, *Total Asset Turnover*, *Current Ratio*, dan *Net Profit Margin* terhadap Pertumbuhan Laba pada Perusahaan Manufaktur di Bursa Efek Indonesia. ISSN : 2337-5221. Jurnal Akuntansi, Vol 6, No 1 (2019). STIE Adi Unggul Bhirawa Surakarta.
- Fahmi, Irham. (2014). Analisis Laporan Keuangan. Bandung : Alfabeta.
- Ghozali, Imam. (2018). Aplikasi Analisis *Multivariate* dengan Program IBM SPSS 25. Badan Penerbit Universitas Diponegoro : Semarang.
- Hanafi, Mamduh M dan Abdul Halim. (2016). Analisis Laporan Keuangan. Edisi Kelima. Yogyakarta : UPP STIM YKPN.
- Harahap, Sofyan Syafri. (2015). Analisis Kritis atas Laporan Keuangan. Jakarta : Rajawali Pers.
- Hery. (2015). Analisis Laporan Keuangan. Edisi 1. Yogyakarta : *Center for Academic Publishing Service*.
- Ikatan Akuntan Indonesia. (2015). Pernyataan Standar Akuntansi Keuangan No 1 Tentang Laporan Keuangan. Jakarta : Raja Grafindo..
- Intan Permatasari. (2016). Analisis Pengaruh Kinerja Keuangan terhadap Pertumbuhan Laba Masa Mendatang. SKRIPSI. Bandar Lampung : Universitas Lampung.
- Jannah, Muftihatul., Moch. Dzulkirom AR. (2019). Analisis Pengaruh Rasio Keuangan terhadap Pertumbuhan Laba Perusahaan. Jurnal Administrasi Bisnis, Vol 73, No 2.
- Kasmir. (2015). Analisis Laporan Keuangan. Edisi 1. Jakarta : Raja Grafindo Persada.
- _____. (2017). Analisis Laporan Keuangan. Edisi 1. Cetakan Kesepuluh. Jakarta : Raja Grafindo Persada
- Khatin, Kholisma N., Billy Anjaswara, and Dr. Siti Rahmi Utami. (2016). *The Effect of Return on Asset, Current Ratio, Price to Earning Ratio, and Stock Price on Sustainable Growth Rate of Firms in Business-27 Index and Sri Kehati Index in Indonesia Stock Exchange. International Journal of Advanced Research in Management and Social Sciences*, Vol 5, No 8.

- Ofoegbu N, Grace., Ann Duru N., and Vincent Onodugo. (2016). *Liquidity Management and Profit Performance of Pharmaceutical Manufacturing Firms Listed in Nigeria Stock Exchange. International Journal of Management Sciences and Business Research, Vol 5, Issue 7*
- Pranata, Dani., Raden Rustam Hidayat., dan Nila Firdausi Nuzula, (2014). Pengaruh *Total Asset Turnover, Non Performing Loan* dan *Net Profit Margin* terhadap *Return on Asset*. *Jurnal Administrasi Bisnis, Vol 11, No 1, 1 Juni 2014.*
- Puspasari, Mita Febriana., Y. Djoko Suseno., Untung Sriwidodo. (2017). Pengaruh *Current Ratio, Debt to Equity Ratio, Total Asset Turnover, Net Profit Margin* dan Ukuran Perusahaan terhadap Pertumbuhan Laba. *Jurnal Manajemen Sumber Daya Manusia, Vol. 11 No. 1 Juni 2017: 121-133.*
- Rachmawati, Anggun Arif dan Nur Handayani. (2014). Pengaruh Rasio Keuangan dan Kebijakan Dividen terhadap Pertumbuhan Laba pada Perusahaan Manufaktur yang Terdaftar di BEI. *Jurnal Ilmu dan Riset Akuntansi, Vol 3, No 3.*
- Su, Shu-Hui., Hsiu-Ling Lee, Jung-Ju Chou, and Hendri Chen. (2020). *Effect of Risk Based Bank Rating on Profit Growth of Rural Bank : an Empirical Study in Indonesia. International Journal of Business Management and Economic Review, Vol 3, No 02, 2020.*
- Subramanyam, K.R., dan John J. Wild. (2014). Analisis Laporan Keuangan. Penerjemah Dewi Y. Jakarta : Salemba Empat.
- Sugiyono. (2017). Metode Penelitian Kuantitatif, Kualitatif, dan R&D Cetakan ke-23. Bandung : Alfabeta.
- Sugiono, Arief., dan Edy Untung. (2016). Panduan Praktis Dasar Analisis Laporan Keuangan. Edisi Revisi. Jakarta : Grasindo.
- Sujarweni, V. Wiratna. (2017). Analisis Laporan Keuangan : Teori, Aplikasi, dan Hasil Penelitian. Yogyakarta : Pustaka Baru Press.
- Sukma, Dennie Anggara. (2017). Pengaruh *Current Ratio, Debt to Equity Ratio,* dan *Profit Margin* terhadap Pertumbuhan Laba Perusahaan LQ45 yang Terdaftar di Bursa Efek Indonesia Tahun 2011-2013. SKRIPSI. Semarang : Universitas Negeri Semarang.
- Tim Penyusun. (2014). Pedoman Penyusunan Skripsi. Jakarta: Fakultas Ekonomi dan Bisnis Universitas Muhammadiyah Prof. DR. HAMKA
- Utari, Dewi., Ari Purwanti, dan Darsono. (2014). Manajemen Keuangan : Kajian Praktek dan Teori dalam mengelola Keuangan Organisasi Perusahaan (Edisi Revisi). Jakarta : Mitra Wacana Media.

Widiyanti, Marlina. (2019). Pengaruh *Net Profit Margin*, *Return on Assets* dan *Debt to Equity Ratio* terhadap Pertumbuhan Laba pada Perusahaan LQ45. *Jurnal Riset Akuntansi dan Keuangan*, 7(3), 2019, 545-554. Palembang : Universitas Sriwijaya.

Website. <https://www.idx.co.id/data-pasar/laporan-statistik/ringkasan-performa-perusahaan-lq45/>. Diakses pada (19 April 2020).

_____. <https://www.idx.co.id/perusahaan-tercatat/laporan-keuangan-dan-tahunan/>. Diakses pada (24 April 2020).

_____. <https://investasi.kontan.co.id/news/kinerja-lq45-penurunan-laba-btn-paling-dalam-kenaikan-laba-xl-axiata-paling-tinggi>. Diakses pada (29 April 2020).

