



UNIVERSITAS MUHAMMADIYAH PROF. DR. HAMKA



**PENGARUH ARUS KAS DAN LABA AKUNTANSI
TERHADAP *RETURN* SAHAM PADA PERUSAHAAN
MANUFAKTUR INDUSTRI MAKANAN DAN MINUMAN
YANG TERDAFTAR DI BEI TAHUN 2013-2017**

SKRIPSI

Ai Saharah

1502015012

FAKULTAS EKONOMI DAN BISNIS
PROGRAM STUDI AKUNTANSI
JAKARTA
2019



UNIVERSITAS MUHAMMADIYAH PROF. DR. HAMKA

**PENGARUH ARUS KAS DAN LABA AKUNTANSI
TERHADAP *RETURN* SAHAM PADA PERUSAHAAN
MANUFAKTUR INDUSTRI MAKANAN DAN MINUMAN
YANG TERDAFTAR DI BEI TAHUN 2013-2017**

SKRIPSI

Ai Saharah

1502015012

Diajukan sebagai salah satu syarat memperoleh gelar Sarjana Ekonomi

FAKULTAS EKONOMI DAN BISNIS
PROGRAM STUDI AKUNTANSI
JAKARTA
2019

PERNYATAAN ORISINALITAS

Saya menyatakan dengan sesungguhnya bahwa skripsi dengan judul **“PENGARUH ARUS KAS DAN LABA AKUNTANSI TERHADAP RETURN SAHAM PADA PERUSAHAAN MANUFAKTUR INDUSTRI MAKANAN DAN MINUMAN YANG TERDAFTAR DI BEI TAHUN 2013-2017”**

Merupakan hasil karya saya sendiri dan sepanjang pengetahuan dan keyakinan saya tidak mencantumkan tanpa pengakuan bahan-bahan yang telah dipublikasikan sebelumnya atau ditulis oleh orang lain, atau sebagian bahan yang pernah diajukan untuk gelar atau ijazah Universitas Muhammadiyah Prof. DR. HAMKA atau perguruan tinggi lainnya. Semua sumber baik yang dikutip maupun dirujuk telah saya nyatakan dengan benar. Apabila ternyata dikemudian hari penulisan skripsi ini merupakan hasil plagiat atau penjiplakan terhadap karya orang lain, maka saya bersedia mempertanggungjawabkan sekaligus bersedia menerima sanksi berdasarkan aturan di Universitas Muhammadiyah Prof. DR. HAMKA.

Jakarta, 22 Mei 2019

Yang Menyatakan,



(Ai Saharah)

NIM 1502015012

PERSETUJUAN UJIAN SKRIPSI

JUDUL : **PENGARUH ARUS KAS DAN LABA AKUNTANSI TERHADAP RETURN SAHAM PADA PERUSAHAAN MANUFAKTUR INDUSTRI MAKANAN DAN MINUMAN YANG TERDAFTAR DI BEI TAHUN 2013-2017**



NAMA : **AI SAHARAH**

NIM : **1502015012**

PROGRAM STUDI : **AKUNTANSI**

TAHUN AKADEMIK : **2018/2019**

Skripsi ini telah disetujui oleh pembimbing untuk diujikan dalam ujian skripsi :

Pembimbing I	M. Nurrasyidin, S.E., M.Si	
Pembimbing II	Mulyaning Wulan, S.E., M.Ak	

Mengetahui,
Ketua Program Studi Akuntansi Fakultas Ekonomi dan Bisnis
Universitas Muhammadiyah Prof. Dr. HAMKA



Sumardi, S.E., M.Si

iii

iii

PENGESAHAN SKRIPSI

Skripsi dengan judul :

PENGARUH ARUS KAS DAN LABA AKUNTANSI TERHADAP *RETURN* SAHAM PADA PERUSAHAAN MANUFAKTUR INDUSTRI MAKAKAN DAN MINUMAN YANG TERDAFTAR DI BEI TAHUN 2013-2017

Yang disusun oleh :

Ai Saharah
1502015012

Telah diperiksa dan dipertahankan di depan panitia ujian kesarjanaan strata-satu (S1) Akuntansi Fakultas Ekonomi dan Bisnis Universitas Muhammadiyah Prof.

Dr. HAMKA

Pada tanggal : 8 Agustus 2019

Tim Penguji :

Ketua, merangkap anggota :




(Ahmad Subaki, S.E., M.M., Ak., C.A., CPA)

Sekretaris, merangkap anggota :



(Dr. Yadi Nurhayadi, M. Si)

Anggota :



(Mulyaning Wulan, S.E., M.Ak)


Mengetahui,

Ketua Program Studi Akuntansi
Fakultas Ekonomi dan Bisnis Universitas
Muhammadiyah Prof. Dr. HAMKA



(Sumardi, S.E., M.Si)

Dekan Fakultas Ekonomi dan Bisnis
Universitas Muhammadiyah Prof. Dr.
HAMKA



(Nuryadi Wijiharjono, S.E., M.M)

**PERNYATAAN PERSETUJUAN PUBLIKASI KARYA ILMIAH
UNTUK KEPENTINGAN AKADEMIS**

Sebagai sivitas akademik Universitas Muhammadiyah Prof. DR. HAMKA, saya yang bertanda tangan di bawah ini :

Nama : Ai Saharah
NIM : 1502015012
Program Studi : Akuntansi
Fakultas : Ekonomi dan Bisnis
Universitas Muhammadiyah Prof. DR. HAMKA
Jenis Karya : Skripsi

Demi pengembangan ilmu pengetahuan, menyetujui untuk memberikan kepada Universitas Muhammadiyah Prof. DR. HAMKA **Hak Bebas Royalti Noneksklusif (*Non-Exclusive Royalty Free-Right*)** atas karya ilmiah saya yang berjudul :

“PENGARUH ARUS KAS DAN LABA AKUNTANSI TERHADAP RETURN SAHAM PADA PERUSAHAAN MANUFAKTUR INDUSTRI MAKANAN DAN MINUMAN YANG TERDAFTAR DI BEI TAHUN 2013-2017”.

Beserta perangkat yang ada (jika diperlukan). Dengan Hak Bebas Royalti Noneksklusif ini Universitas Muhammadiyah Prof. DR. HAMKA berhak menyimpan, mengalihmediakan, mengelola dalam bentuk pangkalan data (*database*), merawat, dan mempublikasikan skripsi saya selama tetap mencantumkan nama saya sebagai penulis/pencipta dan sebagai pemilik Hak Cipta.

Demikian pernyataan ini saya buat dengan sebenarnya.

Dibuat di : Jakarta
Pada tanggal : 8 Agustus 2019
Yang Menyatakan,

(Ai Saharah)
NIM. 1502015012

ABSTRAKSI

Ai Saharah (1502015012)

PENGARUH ARUS KAS DAN LABA AKUNTANSI TERHADAP *RETURN* SAHAM PADA PERUSAHAAN MANUFAKTUR INDUSTRI MAKANAN DAN MINUMAN YANG TERDAFTAR DI BEI TAHUN 2013-2017.

Skripsi. Program Studi Akuntansi Program Strata Satu. Fakultas Ekonomi dan Bisnis Universitas Muhammadiyah Prof. DR. HAMKA. 2019. Jakarta.

Kata Kunci : Arus Kas, Laba Akuntansi dan *Return* Saham.

Penelitian ini bertujuan untuk mengetahui pengaruh arus kas dan laba akuntansi terhadap *return* saham baik secara parsial maupun secara simultan pada perusahaan manufaktur industri makanan dan minuman yang terdaftar di Bursa Efek Indonesia periode tahun 2013 - 2017.

Penelitian ini menggunakan data sekunder, yaitu memperoleh data berupa laporan keuangan tahunan yang berisi tentang arus kas, laba akuntansi dan *return* saham pada 10 sampel perusahaan manufaktur industri makanan dan minuman yang terdaftar di Bursa Efek Indonesia. variabel yang diteliti adalah arus kas dan laba akuntansi sebagai variabel independen, sedangkan variabel dependennya adalah *return* saham. Teknik pengolahan dan analisis data yang digunakan adalah analisis akuntansi, analisis statistik deskriptif, analisis regresi linear berganda, analisis asumsi klasik (uji normalitas, uji multikolinearitas, uji heteroskedastisitas, dan uji autokorelasi), uji hipotesis dan analisis koefisien determinasi.

Berdasarkan hasil pengujian diperoleh regresi sebagai berikut : $\hat{Y} = 5,792 + 0,397X_1 - 0,88X_2$, dapat diinterpretasikan nilai koefisien regresi arus kas (X_1), bernilai positif sebesar 0,397 artinya jika variabel independen lain bernilai tetap dan arus kas (X_1) mengalami kenaikan 1 (satu) rupiah, maka *return* saham (Y) mengalami kenaikan sebesar 0,397 dan sebaliknya. Nilai koefisien regresi laba akuntansi (X_2), bernilai negatif sebesar 0,88 artinya jika variabel independen lain bernilai tetap dan laba akuntansi (X_2) mengalami kenaikan 1 (satu) rupiah, maka *return* saham (Y) mengalami penurunan sebesar 0,88 dan sebaliknya.

Hasil pengujian menunjukkan bahwa secara parsial antara variabel arus kas terhadap *return* saham menunjukkan nilai $t_{hitung} (5,467) > t_{tabel} (2,011)$ dan signifikansi sebesar $0,000 < 0,05$ yang berarti bahwa arus kas secara parsial berpengaruh positif dan signifikan terhadap *return* saham, variabel laba akuntansi terhadap *return* saham menunjukkan nilai $t_{hitung} (-1,048) < t_{tabel} (2,011)$ dan signifikansi sebesar $0,300 > 0,05$ yang berarti bahwa laba akuntansi secara parsial tidak berpengaruh terhadap *return* saham. Hasil uji F menunjukkan bahwa secara simultan antara variabel arus kas dan laba akuntansi terhadap *return* saham menunjukkan nilai uji $F_{hitung} (15,076) > F_{tabel} (3,20)$ dan tingkat signifikansi sebesar $0,000 < 0,05$ dengan demikian dapat dikatakan bahwa arus kas dan laba akuntansi bersama-sama berpengaruh positif dan signifikan terhadap *return* saham.

Berdasarkan hasil pengujian koefisien determinasi (R^2) nilai *R Square* sebesar 0,391, artinya 39,1% variabel *return* saham dapat dijelaskan oleh variabel arus kas dan laba akuntansi, sedangkan sisanya 60,9% secara teoritis dapat disebabkan oleh variabel lain seperti tingkat rasio utang, nilai buku, kebijakan perseroan, ukuran perusahaan dan tingkat dividen tunai.

Berdasarkan penjelasan di atas peneliti memberikan saran-saran kepada penelitian selanjutnya agar dapat menambah sampel penelitian yang digunakan serta dapat meneliti variabel lain yang mungkin dapat berpengaruh secara baik dari penelitian ini.

ABSTRACT

Ai Saharah (1502015012)

THE EFFECT OF CASH FLOW AND ACCOUNTING PROFIT ON STOCK RETURNS IN FOOD AND BEVERAGE INDUSTRY MANUFACTURING COMPANIES LISTED ON THE INDONESIA STOCK EXCHANGE IN 2013-2017

Essay. Accounting Studies undergraduate program. Faculty of Economics and Business, University of Muhammadiyah Prof. DR. HAMKA. 2019. Jakarta.

Keywords : Cash Flow, Accounting Earning and Stock Return.

This study aimed to determine the effect of cash flow and accounting earnings to stock return either partially or simultaneously at the company's food and beverage manufacturing industry listed in Indonesia Stock Exchange year period 2013-2017.

This study uses secondary data, ie the data obtained in the form of an annual financial report that contains the cash flow, accounting earnings and stock returns in 10 samples company food and beverage manufacturing industry listed in Indonesia Stock Exchange. variables studied were cash flow and accounting earnings as the independent variable, While its dependent variable is the stock return. Data analysis and processing techniques used are accounting analysis, descriptive statistical analysis, multiple linear regression analysis, analysis of the classical assumptions (normality test, multicollinearity, heteroscedasticity test and autocorrelation test), hypothesis testing and coefficient of determination.

Based on the test results obtained by the regression as follows: $\hat{Y} = 5,792 + 0,397X_1 - 0,88X_2$, can be interpreted the value of the cash flow regression coefficient (X1), a positive value of 0.397 means that if other independent variables are fixed and cash flow (X1) has increased 1 (one) rupiah, then stock returns (Y) has increased by 0.397 and vice versa. The regression coefficient value of accounting profit (X2), has a negative value of 0.88 meaning that if other independent variables have a fixed value and accounting profit (X2) has increased by 1 (one) rupiah, then stock returns (Y) has decreased by 0.88 and vice versa .

The test results showed that partially between the variable cash flows on stock return shows the value of $t_{\text{count}} (5.467) > t_{\text{table}} (2.011)$ and the significance of $0.000 < 0.05$, which means that cash flow is partially positive and significant effect on stock returns, variable profit accounting terhadap stock returns show $t_{\text{count}} (-1.048) < t_{\text{table}} (2.011)$ and significance of $0.300 > 0.05$ which means that accounting profit partially has no effect on stock returns. F test results indicate that simultaneously between total variable cash flow and profit accounting on stock returns show the value of F test $(15.076) > F_{\text{table}} (3.20)$ and the level of significance of $0.000 < 0.05$ can thus be said that the cash flow and together accounting profit and significant positive effect on stock returns.

Based on the test results the coefficient of determination (R^2) R Square of 0.391, meaning that 39.1% variable stock returns can be explained by the total variable cash flow and accounting earnings, while the remaining 60.9% can theoretically be caused by other variables such as the level of debt ratio, book value, the policy of the company, size the company and the level of cash dividends.

Based on the above researchers gave suggestions to further research in order to increase the study sample used and to investigate other variables that might influence both of these studies.

KATA PENGANTAR

Assalamu'alaikum Warahmatullahi Wabarakatuh

Puji dan syukur saya ucapkan kepada Allah SWT yang telah melimpahkan rahmat dan hidayah-Nya sehingga saya dapat menyelesaikan skripsi ini dengan judul **“Pengaruh Arus Kas dan Laba Akuntansi terhadap *Return Saham* pada *Perusahaan Manufaktur Industri Makanan dan Minuman yang terdaftar di BEI tahun 2013-2017*”**. Shalawat dan salam semoga tercurahkan kepada junjungan Nabi besar kita Muhammad SAW beserta para keluarga dan para sahabatnya. Terimakasih kepada kedua orang tua yang telah banyak memberikan kasih sayang, motivasi, saran dan do'a serta terus memberikan dukungan dan bantuan secara moril dan materil selama menyelesaikan studi.

Pada kesempatan ini penulis juga ingin menyampaikan ucapan terima kasih sebagai penghormatan dan kebanggaan, kepada:

1. Bapak Prof. Dr. H. Gunawan Suryoputro, M.Hum., selaku Rektor Universitas Muhammadiyah Prof. DR. HAMKA.
2. Bapak Nuryadi Wijiharjono, S.E., M.M., selaku Dekan Fakultas Ekonomi dan Bisnis Universitas Muhammadiyah Prof. DR. HAMKA.
3. Bapak Zulpahmi, S.E., M.Si., selaku Wakil Dekan I Fakultas Ekonomi dan Bisnis Universitas Muhammadiyah Prof. DR. HAMKA.
4. Bapak Dr. Sunarta, S.E., M.M., selaku Wakil Dekan II Fakultas Ekonomi dan Bisnis Universitas Muhammadiyah Prof. DR. HAMKA.
5. Bapak Tohirin, S.Th.I., M.Pd.I., selaku Wakil Dekan III Fakultas Ekonomi dan Bisnis Universitas Muhammadiyah Prof. DR. HAMKA.
6. Bapak Sumardi, S.E., M.Si., selaku Ketua Program Studi Akuntansi Fakultas Ekonomi dan Bisnis Universitas Muhammadiyah Prof. DR. HAMKA.
7. Bapak M. Nurrasyidin, S.E., M.Si., selaku Dosen Pembimbing I yang telah membimbing, mengarahkan dan memberikan masukan serta saran-saran dalam menyelesaikan skripsi ini.

8. Ibu Mulyaning Wulan, S.E., M.Ak., selaku Dosen Pembimbing II yang telah membimbing, mengarahkan dan memberikan masukan serta saran-saran dalam menyelesaikan skripsi ini.
 9. Dosen-dosen yang telah memberi bekal ilmu yang berguna selama peneliti menuntut ilmu di Fakultas Ekonomi dan Bisnis Universitas Muhammadiyah Prof. DR. HAMKA.
 10. Teman-teman yang luar biasa Irma Fajriyanti, Venty Chintya, Nursifa Novitasari, Dini Ulyani, dan Agustin Ayu Lestari yang telah membantu peneliti saat peneliti membutuhkan bantuannya.
 11. Teman-teman semua khususnya teman-teman kelas Unggul Akuntansi dan Manajemen Angkatan 2015 yang tidak bisa disebutkan satu persatu.
 12. Semua pihak yang tidak dapat penulis sebutkan satu persatu yang telah memberikan bantuan kepada penulis baik secara langsung dan tidak langsung. Semoga semua kebaikan yang telah diberikan dibalas oleh Allah SWT. Amin.
- Akhir kata, semoga skripsi ini dapat memberikan manfaat dan wawasan kepada pembaca untuk kepentingan dan pengembangan ilmu pengetahuan, serta saya mengharapkan saran dan kritik yang membangun untuk tercapainya penulisan yang lebih baik lagi. Terima kasih.

Wassalamu 'alaikum Warahmatullahi Wabarakatuh

Jakarta, 22 Juni 2019
Peneliti

(Ai Saharah)
NIM. 1502015012

DAFTAR ISI

	Halaman
HALAMAN JUDUL	i
PERNYATAAN ORISINALITAS.....	ii
PERSETUJUAN UJIAN SKRIPSI	iii
PENGESAHAN SKRIPSI.....	iv
PERNYATAAN PERSETUJUAN PUBLIKASI KARYA ILMIAH	
UNTUK KEPENTINGAN AKADEMIS	v
ABSTRAKSI.....	vi
ABSTRACT	viii
KATA PENGANTAR.....	x
DAFTAR ISI.....	xii
DAFTAR TABEL	xvi
DAFTAR GAMBAR.....	xvii
DAFTAR LAMPIRAN	xviii
BAB I PENDAHULUAN	
1.1 Latar Belakang	1
1.2 Permasalahan.....	7
1.2.1 Identifikasi Masalah	7
1.2.2 Pembatasan Masalah	8
1.2.3 Perumusan Masalah.....	8
1.3 Tujuan Penelitian	8
1.4 Manfaat Penelitian	9
BAB II TINJAUAN PUSTAKA	
2.1 Gambaran Penelitian Terdahulu.....	10
2.2 Telaah Pustaka	37
2.2.1 Laporan Keuangan.....	37
2.2.1.1 Pengertian Laporan Keuangan	37
2.2.1.2 Tujuan Laporan Keuangan	38

2.2.1.3	<i>Manfaat Laporan Keuangan</i>	39
2.2.1.4	<i>Unsur-unsur Laporan Keuangan</i>	39
2.2.2	<i>Laba</i>	50
2.2.2.1	<i>Pengertian Laba</i>	50
2.2.2.2	<i>Keunggulan dan Kelemahan Laba Akuntansi</i>	51
2.2.2.3	<i>Faktor-Faktor yang Mempengaruhi Laba</i>	52
2.2.2.4	<i>Sifat-Sifat Laba</i>	52
2.2.2.5	<i>Manfaat Laba</i>	53
2.2.3	<i>Arus Kas</i>	54
2.2.3.1	<i>Pengertian Arus Kas</i>	54
2.2.3.2	<i>Klasifikasi Arus Kas</i>	55
2.2.3.3	<i>Tujuan dan Kegunaan Informasi Arus Kas</i>	56
2.2.3.4	<i>Metode Penyusunan Laporan Arus Kas</i>	57
2.2.4	<i>Return Saham</i>	58
2.2.4.1	<i>Pengertian Return Saham</i>	58
2.2.4.2	<i>Faktor-fakor yang Mempengaruhi Return Saham</i>	59
2.2.4.3	<i>MengukurReturn Saham</i>	60
2.3	<i>Kerangka Pemikiran Teoritis</i>	61
2.4	<i>Rumusan Hipotesis</i>	63
BAB III METODOLOGI PENELITIAN		
3.1	<i>Metode Penelitian</i>	64
3.2	<i>Operasionalisasi Variabel</i>	64
3.3	<i>Populasi dan Sampel</i>	66
3.4	<i>Teknik Pengumpulan Data</i>	68
3.4.1	<i>Tempat dan Waktu Penelitian</i>	68
3.4.2	<i>Teknik Pengumpulan Data</i>	68
3.5	<i>Teknik Pengolahan dan Analisis Data</i>	69
3.5.1	<i>Statistik Deskriptif</i>	69
3.5.2	<i>Analisis Akuntansi</i>	69
3.5.3	<i>Analisis Linear Berganda</i>	70
3.5.3.1	<i>Model Regresi Linear Beraganda</i>	70

3.5.3.2 Uji Asumsi Klasik	70
3.5.3.3 Analisis Koefisien Korelasi	73
3.5.3.4 Analisis Koefisien Determinasi	74
3.5.3.5 Uji Hipotesis.....	75
BAB VIMETODOLOGI PENELITIAN	
4.1 Gambaran Umum Objek Penelitian	76
4.1.1 Lokasi Penelitian	76
4.1.2 Sejarah Singkat Bursa Efek.....	77
4.1.3 Profil Singkat Perusahaan.....	77
4.2 Hasil Pengolahan Data dan Pembahasan	84
4.2.1 Arus Kas.....	84
4.2.2 Laba Akuntansi	90
4.2.3 Return Saham.....	97
4.3 Analisis Akuntansi	101
4.3.1 Pengaruh Arus Kas terhadap Return Saham.....	101
4.3.2 Pengaruh Laba Akuntansi terhadap Return Saham	108
4.3.3 Pengaruh Arus kas dan Laba Akuntansi terhadap Return Saham	116
4.4 Analisis Statistik	119
4.4.1 Analisis Statistik Deskriptif.....	119
4.4.2 Analisis Regresi Linear Berganda	120
4.4.3 Uji Asumsi Klasik.....	121
4.4.4 Uji Hipotesis	127
4.4.5 Analisis Koefisien Korelasi.....	133
4.4.6 Analisis Koefisien Determinasi.....	133
4.5 Interpretasi.....	134
4.5.1 Pengaruh Arus Kas terhadap Return Saham.....	134
4.5.2 Pengaruh Laba Akuntansi terhadap Return Saham	135
4.3.3 Pengaruh Arus kas dan Laba Akuntansi terhadap Return Saham	136

BAB V PENUTUP

5.1 Kesimpulan 137

5.2 Saran-saran 139

DAFTAR PUSTAKA 141

LAMPIRAN

DAFTAR RIWAYAT HIDUP

DAFTAR TABEL

Nomor	Judul	Halaman
1.	Ringkasan Penelitian Terdahulu	22
2.	Operasional Variabel Penelitian	64
3.	Ringkasan Pemilihan Sampel	67
4.	Daftar Sampel Perusahaan Manufaktur Sub Makanan dan Minuman.....	68
5.	Posisi Koefisien <i>Durbin Watson</i>	73
6.	Interpretasi Koefisien Korelasi	74
7.	Gambaran Umum Sampel Penelitian.....	78
8.	Arus Kas.....	84
9.	Laba Akuntansi	91
10.	<i>Return Saham</i>	98
11.	Pengaruh Arus Kas terhadap <i>Return Saham</i>	101
12.	Pengaruh Laba Akuntansi terhadap <i>Return Saham</i>	108
13.	Pengaruh Arus Kas dan Laba Akuntansi terhadap <i>Return Saham</i>	116
14.	Analisis Statistik Deskriptif	119
15.	<i>Output</i> Analisis Regresi Linier Berganda	120
16.	Hasil Uji <i>Kolmogorof-Smirnov</i>	122
17.	Hasil Uji Multikolinearitas.....	123
18.	Hasil Uji Autokolerasi	125
19.	Uji <i>Run Test</i>	126
20.	Hasil Uji Stastistik t	127
21.	Hasil Uji Statistik F.....	128
22.	Hasil Uji Koefisien Korelasi.....	133
23.	Hasil Uji Koefisien Determinasi	134

DAFTAR GAMBAR

Nomor	Judul	Halaman
1.	Format Laporan Posisi Keuangan	41
2.	Format Laporan Laba Rugi dan Komprehensif Lain	43
3.	Format Laporan Perubahan Ekuitas	45
4.	Format Laporan Arus Kas Metode Langsung	47
5.	Format Laporan Arus Kas Metode Tidak Langsung	48
6.	Skema Pemikiran Teoritis	62
7.	Grafik Normal <i>P-Plot</i>	122
8.	Grafik <i>Scatterplot</i>	124
9.	Hasil Normal Keputusan Pengujian H_{11}	130
10.	Hasil Normal Keputusan Pengujian H_{12}	131
11.	Kurva F Keputusan Pengujian H_{13}	132

DAFTAR LAMPIRAN

Nomor	Judul	Halaman
1.	Laporan Keuangan	1/24
2.	Harga Saham	7/24
3.	Tabel Rekapitulasi Operasional Variabel.....	10/24
4.	Hasil Nilai Maksimum,Minimum, <i>Mean</i> dan Standar Deviasi	13/24
5.	Hasil Analisis Regresi Linier Berganda	13/24
6.	<i>One-Sample Kolmogorov-Smirnov Test</i>	13/24
7.	Grafik Normal <i>P-Plot</i>	14/24
8.	Hasil Uji Multikolinearitas	14/24
9.	Grafik <i>Scatterplot</i>	14/24
10.	Hasil Uji Autokorelasi.....	15/24
11.	Hasil Uji <i>Run Test</i>	15/24
12.	Hasil Uji Stimultan.....	15/24
13.	Tabel <i>Durbin Watson</i>	16/24
14.	Tabel Distribusi Persentase F	17/24
15.	Tabel Distribusi Persentase t	18/24
16.	Formulir Pengajuan Persetujuan Judul Proposal Skripsi	19/24
17.	Formulir Pengajuan Perubahan Judul Skripsi	20/24
18.	Surat Tugas.....	21/24
19.	Catatan Konsultasi Skripsi	22/24
20.	Catatan Konsultasi Skripsi	23/24
21.	Daftar Riwayat Hidup	24/24

BAB I

PENDAHULUAN

1.1 Latar Belakang

Industri makanan dan minuman merupakan kelompok perusahaan yang cukup besar dan berkembang pesat di Indonesia. Industri ini juga merupakan salah satu industri yang pertumbuhannya cukup baik. Industri makanan dan minuman kontribusi ke PDB non migas 34,33%. Pertumbuhan industri makanan dan minuman pada tahun 2017 mencapai sebesar 9,23%, mengalami peningkatan bila dibandingkan dengan tahun 2016 sebesar 8,46%. Di samping itu dapat dilihat dari perkembangan realisasi investasi sektor industri makanan dan minuman pada 2017 sebesar Rp 38,54 triliun untuk PMDN dan PMA sebesar US\$ 1,97 miliar (detikfinance.com, 24 Oktober 2018).

Persaingan usaha yang semakin sulit, tuntutan manajemen untuk memiliki keunggulan daya saing, serta keunggulan dalam hal informasi laporan keuangan merupakan dampak yang cukup signifikan dalam perkembangan usaha. Laporan keuangan merupakan salah satu sumber utama informasi keuangan yang sangat penting bagi sejumlah pemakai dalam pengambilan keputusan ekonomi. Laporan keuangan perusahaan dapat digunakan para investor untuk memprediksi sekuritas saham. Sekuritas saham sangat dipengaruhi oleh besarnya aliran imbal hasil (*return*) yang akan diperoleh perusahaan di masa mendatang.

Pasar modal umumnya adalah tempat pertemuan antara penawaran dengan permintaan surat berharga. Ditempat inilah para pelaku pasar yaitu individu-

individu atau badan usaha yang mempunyai kelebihan dana (*surplus fund*) melakukan investasi dalam surat berharga yang ditawarkan oleh emiten (Sunariyah, 2011:5).

Instrumen pasar modal terbagi atas dua kelompok besar yaitu instrumen kepemilikan (*equity*) seperti saham dan instrumen utang (obligasi) seperti obligasi perusahaan, obligasi langganan, obligasi yang dapat dikonversikan menjadi saham dan sebagainya. Menurut (Jogiyanto, 2015:111), terdapat 3 jenis saham yaitu saham biasa (*common stock*), saham preferen (*preferred stock*) dan saham treasuri (*treasury stock*). Saham preferen mempunyai hak-hak prioritas lebih dari saham biasa. Hak-hak prioritas dari saham preferen yaitu hak atas deviden yang tetap dan hak terhadap aktiva jika terjadi likuidasi.

Pasar modal memiliki peran besar bagi perekonomian suatu negara. Menurut (Chkili *et al*, 2012), investasi dalam pasar modal khususnya saham merupakan investasi yang memiliki resiko relatif tinggi. Investor dapat memperoleh untung besar sebagai hasil dari investasi, namun sebaliknya investor juga akan memperoleh kerugian.

Pada penelitian ini menggunakan variabel *return* saham sebagai variabel terikat, arus kas dan laba akuntansi sebagai variabel bebas. *Return* adalah laba atas suatu investasi yang biasanya dinyatakan sebagai tarif persentasi tahunan. *Return* saham merupakan tingkat keuntungan yang akan diperoleh investor yang menanamkan dananya di pasar modal. *Return* saham ini dapat dijadikan sebagai indikator dari kegiatan perdagangan dipasar modal. *Return* dapat berupa *return*

realisasi yang sudah terjadi atau *return* ekspektasi yang belum terjadi tetapi yang diharapkan akan terjadi di masa mendatang (Jagiyanto, 2015 : 263).

Permasalahan ekonomi global terus mengalami penurunan sejalan dengan dampak krisis dari negara-negara maju yang mulai dirasakan negara-negara berkembang. Penurunan ekonomi global tengah dirasakan juga oleh Indonesia, hal ini dapat dilihat dari laju inflasi dan daya beli masyarakat yang rendah. Pada kenyataannya, sudah menjadi fenomena umum bahwa harga saham bisa naik maupun turun dikarenakan hal tertentu bisa dari internal perusahaan tersebut maupun faktor eksternal.

Salah satu fenomena penurunan harga saham terjadi pada perusahaan sub sektor makanan dan minuman. Saham pemilik anak perusahaan PT. Tiga Pilar Sejahtera Food (AISA), yakni PT Indo Beras Unggul (IBU) terjerat kasus hukum beras oplos sejak saat itu harga saham AISA berangsur turun. Harga saham PT Tiga Pilar Sejahtera Food Tbk (AISA) kembali amblas, seiring dengan kinerja keuangan perusahaan yang tidak sama seperti dulu. Saham emiten pengolahan pangan ini ternyata telah berfluktuasi sejak terhempas kasus pengoplosan beras pada pertengahan tahun lalu. Hingga perdagangan hari ini, Selasa, 26 Juni 2018 pukul 14.00, saham AISA turun 13 persen menjadi Rp 240 per saham.

Penurunan harga saham ini tertekan kondisi perusahaan pasca persoalan bisnis beras, sehingga kondisi keuangan perusahaan tidak berjalan kondusif dulu. Hal ini disampaikan perusahaan melalui keterbukaan informasi Bursa Efek Indonesia, hari ini. Harga saham AISA hanya tersisa sekitar 10 persen dari level tertingginya Rp 2.360 pada tahun lalu. Harga saham AISA selalu menjadi sorotan,

setelah tersandung kasus beras oplosan pada pertengahan 2017. Kejadian tersebut membuat ambrolnya harga saham AISA yang sempat menyentuh level Rp 2.200 pada 31 Mei 2017, dan tinggal tersisa Rp 276 pada penutupan perdagangan kemarin, 25 Juni 2018. Artinya, harga saham ini sudah anjlok hingga 87,5 persen (Bareksa.com, 24 Oktober 2018).

Faktor utama yang membuat investor bersedia menyalurkan dananya melalui pasar modal adalah perasaan aman akan investasi dan tingkat *return* yang akan diperoleh dari investasi tersebut. Perasaan aman ini diantaranya diperoleh karena para investor memperoleh informasi yang jelas, wajar, dan tepat waktu sebagai dasar dalam pengambilan keputusan investasinya. *Return* memungkinkan investor untuk membandingkan keuntungan aktual ataupun keuntungan yang diharapkan yang disediakan oleh berbagai investasi pada tingkat pengembalian yang diinginkan.

Pada saat membuat keputusan investasi, seorang investor akan sangat membutuhkan informasi. Informasi yang paling mendasar yang dibutuhkan investor pada proses pengambilan keputusan investasi adalah kinerja perusahaan. Kinerja perusahaan *go public* umumnya diwakili oleh *return* saham yang akan diterima investor. Salah satu sumber informasi yang sangat diperlukan investor adalah laporan keuangan. Laporan keuangan terdiri dari laporan posisi keuangan (neraca), laporan laba rugi, laporan ekuitas, laporan arus kas dan catatan atas laporan keuangan.

Berdasarkan kelima laporan keuangan tersebut, yang paling menjadi perhatian bagi para investor dan calon investor adalah laporan laba rugi dan

laporan arus kas. Laporan laba rugi menggambarkan kemampuan (kinerja) perusahaan selama satu periode. Kinerja perusahaan ini diwakili oleh laba perusahaan. Laba dalam laporan keuangan merupakan salah satu parameter kinerja perusahaan yang mendapat perhatian utama dari investor.

Salah satu faktor yang digunakan dalam menilai *return* saham yaitu laporan arus kas. Laporan arus kas memberikan informasi yang memungkinkan pengguna laporan keuangan untuk mengevaluasi perubahan dalam aset neto entitas, struktur keuangannya dan kemampuannya mempengaruhi jumlah serta waktu arus kas dalam rangka penyesuaian terhadap keadaan dan peluang yang berubah (PSAK 2, 2015).

Variabel independen pertama dalam penelitian ini adalah arus kas. Arus kas melaporkan arus kas melalui penjumlahan tiga jenis transaksi yaitu (1) arus kas dari aktivitas operasi, yaitu arus kas dari transaksi yang mempengaruhi laba bersih; (2) Arus kas dari aktivitas investasi, yaitu arus kas dari transaksi yang mempengaruhi investasi dari aktiva lancar dan (3) Arus kas dari aktivitas pendanaan, yaitu arus kas dari transaksi yang mempengaruhi ekuitas dan utang perusahaan. Semakin besar arus kas perusahaan menunjukkan lancarnya aktivitas keuangan yang berjalan di perusahaan, sehingga menimbulkan dampak positif pada *return* saham. Arus kas mengandung tiga komponen yaitu arus kas operasi, arus kas investasi, dan arus kas pendanaan (Harahap, 2013 : 259).

Penelitian mengenai arus terhadap *return* saham sudah banyak dilakukan dan saat ini semakin berkembang. Hasil penelitian sebelumnya menurut (Saepul Pahmi, 2018) mengenai arus kas terhadap *return* saham menunjukkan bahwa arus

kas mempunyai pengaruh yang signifikan terhadap *return* saham. Namun hal tersebut bertentangan dengan penelitian yang dilakukan (Aref Sugiono, 2012) dimana menurut hasil penelitiannya bahwa arus kas tidak berpengaruh terhadap *return* saham, baik secara bersama-sama maupun secara parsial.

Variabel independen kedua dalam penelitian ini adalah laba akuntansi. Laba akuntansi adalah perbedaan antara realisasi penghasilan yang berasal dari transaksi perusahaan pada periode tertentu dikurangi dengan biaya yang dikeluarkan untuk mendapatkan penghasilan itu (Harahap, 2011 : 303). Secara teori, semakin besar laba yang diperoleh perusahaan maka semakin tinggi minat investor untuk berinvestasi di perusahaan, sehingga semakin besar pula nilai *expected return* saham. Sebaliknya, semakin kecil laba yang diperoleh perusahaan maka semakin kecil minat investor untuk berinvestasi di perusahaan tersebut, sehingga semakin kecil pula nilai *expected*. Laba akuntansi menjadi keterangan yang bermanfaat bagi penanam modal (investor) dalam menilai.

Menurut (John J Wild, 2010 : 108) laba merupakan ringkasan hasil bersih aktivitas operasi usaha dalam periode tertentu yang dinyatakan dalam istilah keuangan. Penelitian mengenai laba akuntansi terhadap *return* saham diantaranya, penelitian yang dilakukan (Seno Judi Utomo, 2011) analisis pengaruh laba akuntansi terhadap *return* saham menyatakan bahwa laba akuntansi berpengaruh terhadap *return* saham sehingga jika informasi laba diumumkan dapat mejadi tolok ukur yang baik bagi investor karena profitabilitas yang tinggi memberikan sinyal positif mengenai pertumbuhan nilai perusahaan di masa mendatang.

Hasil tersebut bertentangan dengan penelitian yang dilakukan oleh (Nelvianti, 2013) dimana hasil penelitiannya menunjukkan bahwa laba akuntansi tidak memiliki pengaruh terhadap *return* saham, informasi laba akuntansi yang dipublikasikan dalam laporan keuangan dianggap para investor tidak cukup informatif sebagai alat ukur kinerja perusahaan.

Berdasarkan ketidak konsistenan akan kesimpulan akhir penelitian yang ada mendorong penulis untuk melakukan penelitian lanjutan yang dirasakan dapat memberikan hasil yang memadai dengan data yang lebih relevan dengan kondisi sekarang ini, maka peneliti mencoba membuat usulan penelitian dengan judul **“Pengaruh Arus Kas dan Laba Akuntansi terhadap *Return* Saham Pada Perusahaan Manufaktur Industri Makanan dan Minuman Yang Terdaftar di BEI Tahun 2013-2017”**

1.2 Permasalahan

1.2.1 Identifikasi Masalah

Berdasarkan latar belakang penelitian, penulis merumuskan masalah sebagai berikut :

1. Bagaimanakah pengaruh arus kas terhadap *return* saham pada perusahaan manufaktur industri makanan dan minuman yang terdaftar di Bursa Efek Indonesia (BEI)?
2. Bagaimanakah pengaruh laba akuntansi terhadap *return* saham pada perusahaan manufaktur industri makanan dan minuman yang terdaftar di Bursa Efek Indonesia (BEI)?

3. Bagaimanakah pengaruh arus kas dan laba akuntansi terhadap *return* saham pada perusahaan manufaktur industri makanan dan minuman yang terdaftar di Bursa Efek Indonesia (BEI)?

1.2.2 Pembatasan Masalah

Untuk mendapatkan suatu pembahasan yang lebih rinci dan tidak keluar dari pokok pembahasan, maka penulis membatasi masalah atau ruang lingkup dari masalah yang akan dibahas yaitu arus kas, laba akuntansi dan *return* saham, penelitian dilakukan pada perusahaan manufaktur industri makanan dan minuman yang terdaftar di Bursa Efek Indonesia (BEI) tahun 2013-2017.

1.2.3 Perumusan Masalah

Berdasarkan latar belakang masalah, identifikasi masalah dan pembatasan masalah yang ada, maka peneliti merumuskan permasalahan sebagai berikut :

Apakah arus kas dan laba akuntansi berpengaruh terhadap *return* saham pada perusahaan manufaktur industri makanan dan minuman yang terdaftar di Bursa Efek Indonesia (BEI)?

1.3 Tujuan Penelitian

Adapun tujuan peneliti yang ingin dicapai dalam penelitian ini adalah sebagai berikut :

1. Untuk mengetahui pengaruh arus kas secara terhadap *return* saham pada perusahaan manufaktur industri makanan dan minuman yang terdaftar di Bursa Efek Indonesia (BEI).

2. Untuk mengetahui pengaruh laba akuntansi secara terhadap *return* saham pada perusahaan manufaktur industri makanan dan minuman yang terdaftar di Bursa Efek Indonesia (BEI).
3. Untuk mengetahui pengaruh arus kas dan laba akuntansi secara terhadap *return* saham pada perusahaan manufaktur industri makanan dan minuman yang terdaftar di Bursa Efek Indonesia (BEI).

1.4 Manfaat Penelitian

Manfaat yang dapat diperoleh dari hasil penelitian ini adalah :

1. Bagi Peneliti
Dapat memberikan tambahan wawasan dan pengetahuan mengenai ilmu akuntansi khususnya mengenai arus kas dan laba akuntansi, serta penerapannya di perusahaan.
2. Bagi Perusahaan
Hasil penelitian ini diharapkan perusahaan mampu memberikan informasi yang relevan dan informatif pada laporan keuangan yang dipublikasikan.
3. Bagi Investor
Penelitian ini diharapkan berguna dalam menilai dan menganalisis kondisi perusahaan sehingga dapat mengambil keputusan yang tepat dan menguntungkan dalam pengambilan investasi.
4. Bagi Pihak Lain
Sebagai bahan informasi dan acuan bagi peneliti yang mengadakan penelitian lebih lanjut dengan tema yang serupa.

DAFTAR PUSTAKA

- Apriliawati, R. (2012). *Pengaruh Total Arus Kas, Laba Akuntansi, dan Ukuran Perusahaan Terhadap Harga Saham*. Serang: Universitas Sultan Ageng Tirtayasa .
- Bala, S. A. (2017). The Relationship between Cash Flows and Stock Returns: An Empirical Study of Financial Investment Banks on the Khartoum Stock of Exchange. *Applied Finance and Accounting* , Vol. 3, No. 2. ISSN 2374-2410.
- Brigham, Eugene F dan Joel F Houston. (2011) .*Dasar – Dasar Manajemen Keuangan*, Edisi 11. Salemba Empat : Jakarta.
- Bungin, Burhan. (2013). *Metode Penelitian Sosial&Ekonomi : format-format kuantitatif dan kualitatif untuk studi sosiologi, kebijakan public, komunikasi, manajemen, dan pemasaran edisi pertama*. Jakarta : Kencana Prenada Media Group.
- Chepkwony, C. C. (2014). The Relationship Between Free Cash Flows And Stock Returns Of Firms Listed At The Nairobi Securities Exchange. *Journal Finance and Accouting University of Nairobi*.
- Chkili, W., Aloui, C., & Nguyen, D. K. (2012) Asymmetric effect and long memory in dynamic volatility relationships between stock returns and exchange rates. *Journal of International Financial Market, Institutions and Money*. Ed, 22(4). 738-757.
- Fahmi, Irham. (2012). *Analisis Kinerja Keuangan*. Cetakan kedua. Bandung: Alfabeta.
- Fitri, R. (2016). Pengaruh Antara Laba Akuntansi dan Total Arus Kas Terhadap Harga Saham (Studi Pada Perusahaan Sub Sektor Properti dan Real Estate Yang Terdaftar di BEI. *Jurnal JIBEKA Volume 10* , 48-48.
- Fitri, R., Aisjah, S., dan Djazuli, A. (2016). Pengaruh Laba Akuntansi, Nilai Buku Ekuitas, dan Total Arus Kas terhadap Harga Saham (Studi Pada

- Perusahaan Manufaktur yang Terdaftar di Bursa Efek Indonesia). *Jurnal Aplikasi Manajemen*, 14(1), 169-175.
- Ghozali, Imam. (2011) . *Aplikasi Analisis Multivariate Dengan Program SPSS*. Semarang: Badan Penerbit Universitas Diponegoro.
- Gitman, Lawrence. (2010) . *Principles of Manajerial Finance*. United States: Pearson Addison Wesley.
- Gitman, J, Lawrence. 2012. *Principles Of Managerial finance* (13th Edition). Pearson Education,Inc. United States.
- Greuning, Hennie Van., Scott, Darrel., dan Terblanche, Simonet. (2013). *International Financial Reporting Standards* (Edisi ke- 6). Jakarta: Salemba Empat.
- Harahap, Sofyan Syafri (2011). *Teori Akuntansi* (Edisi Revisi 2011). Jakarta: Rajawali Pers.
- Harahap, S S. (2013). *Analisis Kritis Atas Laporan Keuangan* (Edisi Kesebelas). PT. Raja Grafindo Persada: Jakarta .
- Hartono, Jagiyanto. (2015). *Teori Portofolio dan Analisis Investasi* (Edisi Kesepuluh). BPF: Yogyakarta.
- Ikatan Akuntan Indonesia. (2015). *Pernyataan Standar Akuntansi Keuangan*. Jakarta : Ikatan Akuntan Indonesia.
- Ikatan Akuntansi Indonesia. (2017), *Standar Akuntansi Keuangan*. Jakarta : Salemba Empat.
- Jabbari, H., Sadeghi, Z., & Askari, S. A. (2013). Cash Flow, Earning Opacity and its Impact on Stock Price Crash Risk in Tehran Stock Exchange. *International Journal of Academic Research in Accounting, Finance and Management Sciences*, 3(4), 13.
- Jabbari, H., Sadeghi, Z., & Askari, S. A. (2013). Cash Flow, Earning Opacity and its Impact on Stock Price Crash Risk in Tehran Stock Exchange. *International Journal of Academic Research in Accounting, Finance and Management Sciences*, 3(4), 13.
- K.R. Subramanyam dan John J. Wild (2010). *Analisis Laporan Keuangan* (Edisi Kesepuluh). Jakarta : Salemba Empat.

- Kasmir. (2016). *Analisis Laporan Keuangan*. Jakarta: Raja Grafindo Persada.
- Kieso et. al. (2011). *Intermeddite Accounting* (Edisi Ke-12 Jilid 1). Diterjemahkan oleh emil salim. Jakarta: Eralangga.
- Kieso, Donald E. Jerry J.Weygandt, Paul D. Kimmel. (2014). *Accounting Principles Pengantar Akuntansi* (Edisi ke- 7 Jilid 1). Jakarta: Salemba Empat.
- Kristanto, Bayu K., Dewi Sofia P., dan Dermawan, E.S. (2015). *Akuntansi Biaya* (Edisi Kedua). Bogor : In Media.
- Lucyanda, J., dan Hermatika, P. P. (2013). Kemampuan Komponen Arus Kas dan Total Arus Kas Memoderasi Laba Akuntansi Dengan *Return Saham*. *Media Riset Akuntansi*. Vol. 3, No. 2. ISSN : 2088-2106
- Lupiyoadi, Rambat dan Ikhsan, Ridho Bramulya. (2015). *Praktikum Metode Riset Bisnis*. Jakarta: Salemba Empat.
- M. Reeve, James. S. Warren, Carl. et.al. (2010). *Pengantar Akuntansi AdaptasiIndonesia*. Jakarta: Salemba Empat.
- Martani, Dwi. (2015). *Akuntansi Keuangan Menengah Berbasis PSAK.Buku 1*. Jakarta: Salemba Empat.
- Marzuki, Ismail dan Handayani, Susi. (2012). Pengaruh Laba Akuntansi, Arus Kas Operasi, *Price To Book Value*, dan Kinerja Keuangan Perusahaan Dengan Pendekatan *Economic Value Added* Terhadap *Return Saham* (Studi Kasus Pada Saham Perusahaan Pertambangan Di Bursa Efek Indonesia Periode Tahun 2008-2010). *AKRUAL* 4 (1) (2012): 71-89 e-ISSN: 2502-6380.
- Mazloom, A. (2013). The Association between Various Earnings and Cash Flow Measures of Firm Performance and Stock Returns: some Iranian evidence. *International Journal of Accounting and Financial Reporting* , Vol. 3, No. 1 ISSN 2162-3082.
- Mohamad Samsul. (2011). *Pasar Modal dan Manajemen Portofolio*. Jakarta : Erlangga.
- Muhammad, Z., & Destalita, M. (2017). Analisis Pengaruh Arus Kas dan Pertumbuhan Laba Terhadap Return Saham Pada Perusahaan Manufaktur

- Sektor Industri Dasar Dan kimia yang Terdaftar di Bursa Efek Indonesia Tahun 2011-2014. *SOSIALITA*, 9(2).
- Munawir, S. (2010). *Analisis laporan Keuangan Edisi keempat. Cetakan Kelima Belas*. Yogyakarta: Liberty.
- Nazemi, H. R., dan Reza Abdoli, M. (2015). The Relationship of Stock Return with Earnings and Cash Flows before and after Financial Statement Restatements by the Companies Listed on the Tehran Stock Exchange. *European Online Journal of Natural and Social* .
- Nelvianti. (2013). *Pengaruh Informasi Laporan Arus Kas, Laba, dan Ukuran Perusahaan Terhadap Abnormal Return Saham Pada Perusahaan Manufaktur Yang Terdaftar Di Bursa Efek Indonesia*. Skripsi. Padang : Universitas Negeri Padang.
- Oktaviani, N. (2016). Pengaruh Laba Kotor dan Total Arus Kas Terhadap Harga Saham (Studi pada Perusahaan Industri Barang Konsumsi yang Terdaftar di Bursa Efek Indonesia Periode 2011-2014). *Doctoral dissertation: Universitas Widyatama*.
- Pahmi, Saepul. (2018). Pengaruh Laba, Arus Kas, dan Komponen Arus Kas, Terhadap Return Saham (Studi Pada Perusahaan Manufaktur Yang Terdaftar Di Bei). *Open Journal System*, Vol. 12, No. 9. ISSN 1978-3787.
- Purwanti, S., W, E. M., & Chomsatu, Y. (2015). Pengaruh Laba Akuntansi dan Arus Kas Terhadap Return Saham Perusahaan Yang Listing di BEI. *Jurnal Ekonomi UNIBA Surakarta* , ISSN : 1412-629X.
- Rahmayanti, Evi. (2018). *Begini Historikal Ambrolnya Saham AISA, Kini Hanya Tersisa 12,5 Persen*. <https://www.bareksa.com/id/text/2018/06/26/begini-historikal-ambrolnya-saham-aisa-kini-hanya-tersisa-125-persen/19587/news>. diakses 24 Oktober 2018.
- Rasul, Agung Abdul. (2011). *Ekonometrika (Formula dan Aplikasi dalam Manajemen)*. Mitra Wacana Media: Jakarta.
- Reeve, James M. (2010). *Pengantar Akuntansi*. Jakarta: Salemba Empat.

- Rofika, & Listi, N. A. (2013). Pengaruh Kandungan Informasi Laba Akuntansi dan Arus Kas Terhadap Return Saham dengan Kecanggihan Investor Sebagai Variabel Moderasi. *Jurnal Akuntansi* .
- Rudianto. (2012). *Pengantar Akuntansi Konsep & Teknik Penyusunan Laporan Keuangan*. Jakarta: Erlangga.
- Saputra, K.A dan Astika, Ida B.P. (2013). Pengaruh Informasi Laba Akuntansi dan Informasi *Corporate Social And Responsibility* Pada Return Saham (Studi Pada Perusahaan Pertambangan di BEI). *Jurnal Ekonomi*. ISSN: 2302-8556.
- Sarwono, Jonathan. (2012). *Metode Riset Skripsi Pendekatan Kuantitatif Menggunakan Prosedur SPSS* (Edisi Pertama). Jakarta: PT Elex Media Komputindo.
- Sinaga, H. H. (2010). *Analisis Pengaruh Total Arus Kas, Komponen Arus Kas, dan Laba Akuntansi Terhadap* . Semarang: Universitas Diponegoro.
- Sodikin dan Riyono. (2014). *Akuntansi Pengantar I*. Yogyakarta: Sekolah Tinggi Ilmu Manajemen YKPN.
- Subramanyam, K.R., dan Wild, John J. (2010). *Analisis Laporan Keuangan, Edisi 10 Buku 2*, Penerjemah: Dewi Yanti. Jakarta: Salemba Empat.
- Sugiono, Aref, dan Andrianto. (2012) Pengaruh Antara Laba Bersih, Total Arus Kas, ROE, PER dan EPS Terhadap Return Saham (Studi Empiris terhadap 22 perusahaan) *consumer goods* yang terdaftar pada Bursa Efek Indonesia 2007 – 2010. *Jurnal Akuntansi*. Vol 5, No. 1. ISSN : 2598-6767.
- Sugiyono. (2016). *Metode Penelitian Kuantitatif Kualitaitaf dan Kombinasi (Mixed Methods)*. Bandung: Alfabeta.
- Sunariyah. (2011). *Pengantar Pengetahuan Pasar Modal*. Edisi Keenam. Yogyakarta : UPP STIM YKPN
- Simamora, Henry. (2013). *Pengantar Akuntansi II*. Jakarta: Bumi Aksara.
- Tandellin E. (2010) *Analisis Investasi dan Mnajemen Fortofolio* (Edisi pertama Cetakan pertama). Yogyakarta: BPF

- UTOMO, S. J. (2011). *Analisis Pengaruh Arus Kas Operasi dan Laba Akuntansi Terhadap Return Saham Perusahaan Manufaktur Di Bursa Efek Indonesia*. Skripsi. Semarang: Universitas Negeri Semarang.
- Winwin, Yadiati, (2010). *Teori Akuntansi: Suatu Pengantar*. Kencana, Jakarta.
- Yasmin, Aini Y. (2018). *Menperin: Industri Makanan dan Minuman Tumbuh 9,23%*, <https://finance.detik.com/industri/d-3985814/menperin-industri-makanan-dan-minuman-tumbuh-92> . diakses 24 Oktober 2018.

Sumber Lain :

www.idx.co.id

IDN FINANCIAL